



UNIVERSIDADE
FEDERAL DO PIAUÍ

STI

SUPERINTENDÊNCIA
DE TECNOLOGIA
DA INFORMAÇÃO

WWW.UFPI.BR/STI

E-mail Institucional

- O SINAPSE (<https://sinapse.ufpi.br>) agora dispõe de um espaço para solicitar a criação e gerenciar seu E-Mail institucional.
- Para mais informações sobre os E-mails Institucionais:
 - <http://ufpi.br/normas-de-utilizacao-de-e-mail-institucional>

Busca Rápida de Serviço:

Catálogo de Serviços da STI

Olá! Em que podemos ajudá-lo(a)? Qual dos serviços abaixo mais se aproxima do que deseja nos contar?

Sistema Acadêmico e Administrativo

Atendimento Técnico

Suporte E-Mail Institucional

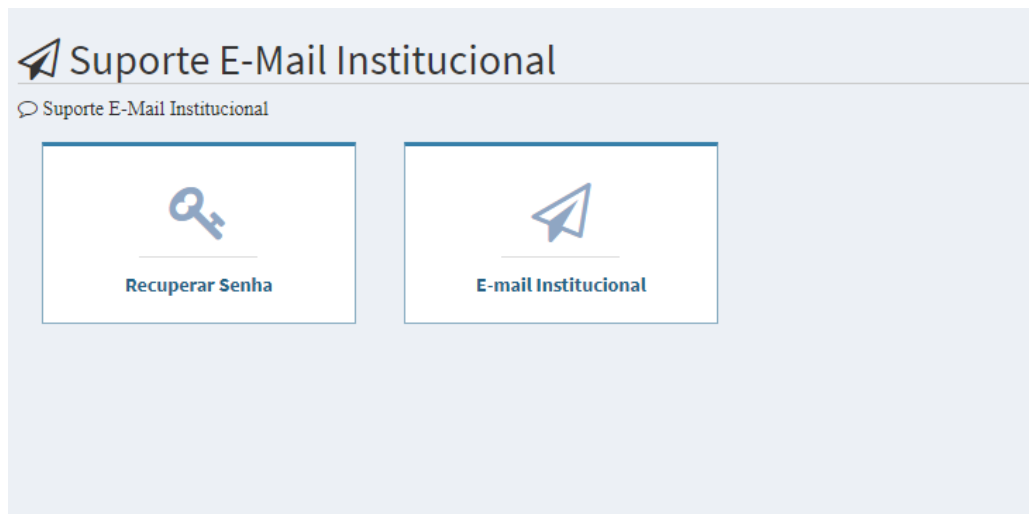
Site Institucional

Outros Serviços



E-mail Institucional

- Ao acessar "Suporte E-Mail Institucional" serão exibidas duas opções:
 - **Recuperar Senha:** Essa opção deve ser utilizada **somente** para E-mails ainda não vinculados à conta SINAPSE e que não possuam a senha. Em caso de E-mails já vinculados, a mudança poderá ser realizada via SINAPSE. A vinculação será explicada adiante neste tutorial.
 - **E-mail Institucional:** Essa é a área de Gerência dos E-mails vinculados a sua conta. Esse tutorial trata desse item.



Funcionalidades - Geral

- Solicitar novo E-Mail
 - **E-mail Individual:** E-mail individual de uso pessoal para finalidades acadêmicas. É limitado para 1 por usuário.
 - **E-mail de Unidade:** E-mail para unidade. Limite de 3 e-mails por usuário. Um e-mail de unidade sempre deve possuir um responsável. Em caso de mudança de responsável deve ser modificado via sistema.
- Mudança de senha do E-Mail
 - É possível modificar senha e nome de exibição de um e-mail vinculado no SINAPSE.
- Vinculação do E-mail
 - Para E-mail já existentes é disponibilizado uma opção para vincular o e-mail com a conta do SINAPSE.



Tela Inicial

- Na tela inicial:
 - Listagem dos E-mail atualmente vinculados à conta do SINAPSE
 - Botão para solicitar um novo E-mail.
 - Botão para vincular um E-mail já existente.

Cadastro de Responsavel Conta GSuite > [Pesquisar](#)

+ Novo E-Mail Vincular E-Mail

E-mail	Tipo Conta	Unidade	Data de Criação do E-Mail	Data de Vinculação	Opções
No records found.					

Solicitação de E-mail

- Para solicitar um novo E-mail institucional, selecione o botão "Novo E-mail". É exibida então uma tela com os seguintes campos:
 - **Nome de exibição:** Nome de exibição do E-mail. Normalmente o Nome da pessoa em caso de E-mail Individual ou o nome da Unidade em Caso de E-mail de Unidade.
 - **E-mail:** texto do E-mail. Note que ele exige somente o texto antes de @, visto que o sistema já considera que o E-mail terá @ufpi.edu.br.
 - **Senha:** Senha de acesso ao e-mail, mínimo de 8 dígitos.
 - **Confirme a Senha:** Confirme a senha anteriormente informada.
 - **Unidade:** Unidade ao qual pertence. Ao digitar ele vai procurar automaticamente a unidade. Selecione a unidade quando encontrada.
 - **Tipo:** Tipo do E-mail (Individual ou Unidade)



Solicitação de E-mail

Conta de E-Mail Institucional

Nome de Exibição

Email

@ufpi.edu.br

Senha: *


Confirme a Senha: *

Unidade:

Tipo:

INDIVIDUAL



 Salvar



Vinculação do E-mail Institucional

- Em caso de E-mail já existente, deve-se vincular o e-mail a sua conta do SINAPSE
- Com a vinculação será possível modificar a senha ou o nome de exibição do E-mail a qualquer momento via SINAPSE.
- A STI definiu o prazo até **31 de julho de 2019** para todos os e-mails serem vinculados. Os e-mails não vinculados serão suspensos.

Vincular E-mail Institucional

- Para solicitar a vinculação, selecione o Botão "Vincular E-Mail Institucional"



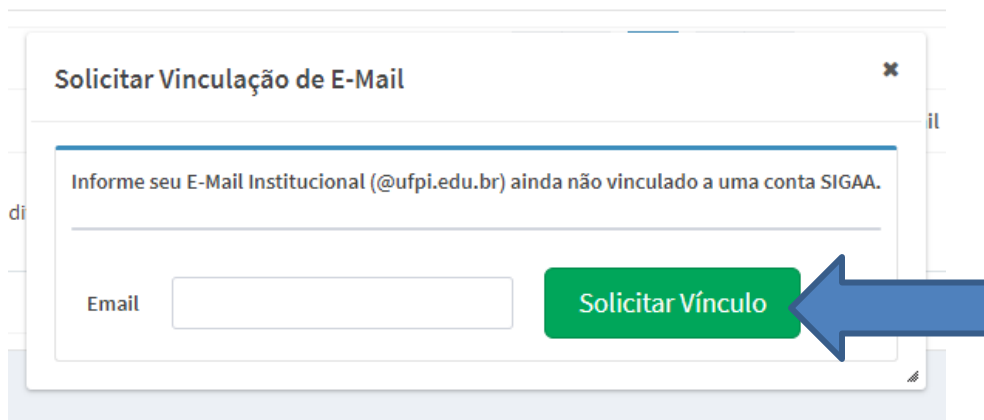
Cadastro de Responsavel Conta GSuite > [Pesquisar](#)

+ Novo E-Mail 🔗 Vincular E-Mail Institucional

« « 1 » »

E-mail	Tipo Conta	Unidade	Data de Criação do E-Mail	Data de
--------	------------	---------	---------------------------	---------

- Será então exibido um campo para informar o e-mail que deseja vincular. Após informá-lo, selecione "Solicitar Vínculo"



Solicitar Vinculação de E-Mail

Informe seu E-Mail Institucional (@ufpi.edu.br) ainda não vinculado a uma conta SIGAA.

Email

Solicitar Vínculo

Vincular E-mail Institucional

- Após a solicitação de vinculação, o E-Mail informado receberá uma mensagem informando um link.
- Ao acessar esse link o usuário é redirecionado para o SINAPSE. O E-Mail então será automaticamente vinculado ao usuário atualmente em sessão no sistema.
- Para visualizar o E-Mail acesse a tela inicial dos E-Mails

Cadastro de Responsavel Conta GSuite > [Pesquisar](#)

[+ Novo E-Mail](#) [Vincular E-Mail Institucional](#)

E-mail	Tipo Conta	Unidade	Data de Criação do E-Mail	Data de Vinculação	Opções
exemplo@ufpi.edu.br	Individual	-	07/05/2019	07/05/2019	✎ 🗑






Modificar Senha

- Para realizar a modificação de sua senha de E-Mail, selecione o botão 

Cadastro de Responsavel Conta GSuite > [Pesquisar](#)

[+ Novo E-Mail](#) [Vincular E-Mail Institucional](#)

E-mail	Tipo Conta	Unidade	Data de Criação do E-Mail	Data de Vinculação	Opções
exemplo@ufpi.edu.br	Individual	-	07/05/2019	07/05/2019	 



Modificar Senha

- Será então exibida a tela de edição. Os campos (com exceção do email) estarão disponíveis para serem editados.
- Para editar a senha selecione o campo "Mudar Senha?", como na figura abaixo.

Conta de E-Mail Institucional

Nome de Exibição

Email @ufpi.edu.br

Mudar Senha? 

Unidade:

Tipo: Individual



Modificar Senha

- Ao selecionar o campo serão exibidos dois outros campos para informar a senha e a confirmação da senha, respectivamente.

Conta de E-Mail Institucional

Nome de Exibição

Email @ufpi.edu.br

Senha: *

Confirme a Senha: *

Mudar Senha?


Unidade:

Tipo: Individual

- Após informar a senha, selecione "Salvar" para aplicar a mudança.





Remover Vinculação

- Se deseja desvincular o E-Mail de uma conta SINAPSE, acesse a tela inicial e selecione 

Cadastro de Responsavel Conta GSuite > [Pesquisar](#)

[+ Novo E-Mail](#) [Vincular E-Mail Institucional](#)

E-mail	Tipo Conta	Unidade	Data de Criação do E-Mail	Data de Vinculação	Ações
exemplo@ufpi.edu.br	Individual	-	07/05/2019	07/05/2019	 

Informações Gerais

- Esta é uma funcionalidade disponibilizada pela STI para facilitar e agilizar a criação e gerencia dos E-Mails institucionais;
- Alertamos que E-mails não vinculados serão desativados caso não possuam nenhum vínculo. O **prazo é dia 31 de Julho de 2019**.
- Qualquer novidade será comunicada no site da STI. Acompanhe: ufpi.br/sti

OBRIGADO!



WWW.SINAPSE.UFPI.BR