



## ÍNDICES DA CESTA BÁSICA DA CIDADE DE LUÍS CORREIA-PI

Ano 2, nº 21, dezembro de 2021

ISQN #####

### Introdução

Tabela 1

Produtos e quantidades da cesta básica segundo as regiões\*

ITEM	UND	QUANTIDADE
Carne	kg	4,5
Leite	l	6,0
Feijão	kg	4,5
Arroz	kg	3,6
Farinha branca	kg	3,0
Tomate	kg	12,0
Pão francês	kg	6,0
Café em pó	g	300
Banana	und	90
Açúcar	kg	3,0
Óleo de soja	g	750
Manteiga	g	750

\*Alimentos Região 2 - PE, BA, CE, RN, AL, SE, AM, PA, PI, TO, AC, PB, RO, AM, RR e MA  
Fonte: DIEESE 2016.

O Curso de Ciências Econômicas da Universidade Federal do Delta do Parnaíba, *campus* Ministro Reis Velloso, divulga o Índice da Cesta Básica da cidade de Luís Correia-PI para o mês de dezembro de 2021, contribuindo para o bom planejamento das políticas públicas e para a organização das finanças privadas.

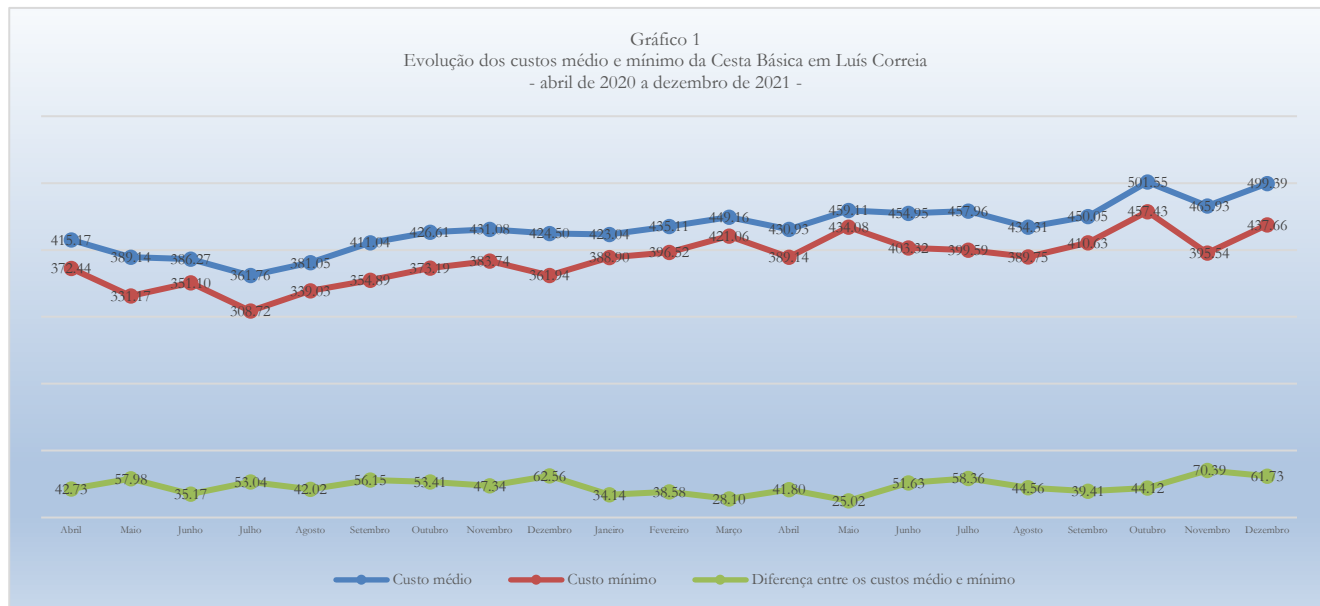
Foi utilizada a metodologia de coleta e tratamento de dados elaborada pelo Departamento Intersindical de Estatística e Estudos Econômicos – DIEESE, lançada em janeiro de 2016. A Cesta Básica de Alimentos Nacional – ver tabela 1, foi a definida pelo decreto-lei nº 399, de abril de 1938. O Piauí está inserido na região 2.

Os valores apresentados na tabela 3 refletem o custo médio mensal familiar com cada produto da Cesta Básica e as análises derivadas. O levantamento foi realizado no período de 15 a 30 de dezembro. Foram destacados o preço médio, o preço mínimo, o maior e o menor preço coletado e a sua variação percentual, além

das variações absolutas e percentuais verificadas desde o início dos levantamentos, em abril de 2020, a dezembro de 2021.

Devido a pandemia de Coronavírus/COVID-19, a coleta de dados foi realizada em regime de contingência. Levantamentos posteriores recuperarão o previsto no modelo original.

## Resultados



O custo médio da Cesta Básica de Alimentos em Luís Correia-PI em dezembro de 2021 foi **R\$499,39** uma variação absoluta de R\$33,46; ou 7,18% em relação a novembro, uma variação acumulada de 20,28% de abril de 2020, início da série histórica, a dezembro de 2021, uma variação acumulada de 18,05% de janeiro a dezembro de 2021.

O custo mínimo da Cesta, onde se considera o menor preço coletado de cada item, foi R\$437,66; uma variação absoluta de R\$42,12; ou 10,65% em relação a novembro, uma variação acumulada de 17,51% de abril de 2020, início da série histórica, a dezembro de 2021, uma variação acumulada de 12,54% de janeiro a dezembro de 2021.

A diferença entre os custos médio e mínimo da Cesta foi de R\$61,73; ou -12,36%; com uma variação acumulada de 44,48% de abril de 2020, início da série histórica, a dezembro de 2021, uma variação de 80,82% de janeiro a dezembro de 2021.

Os gráficos foram elaborados com base nos dados da pesquisa.

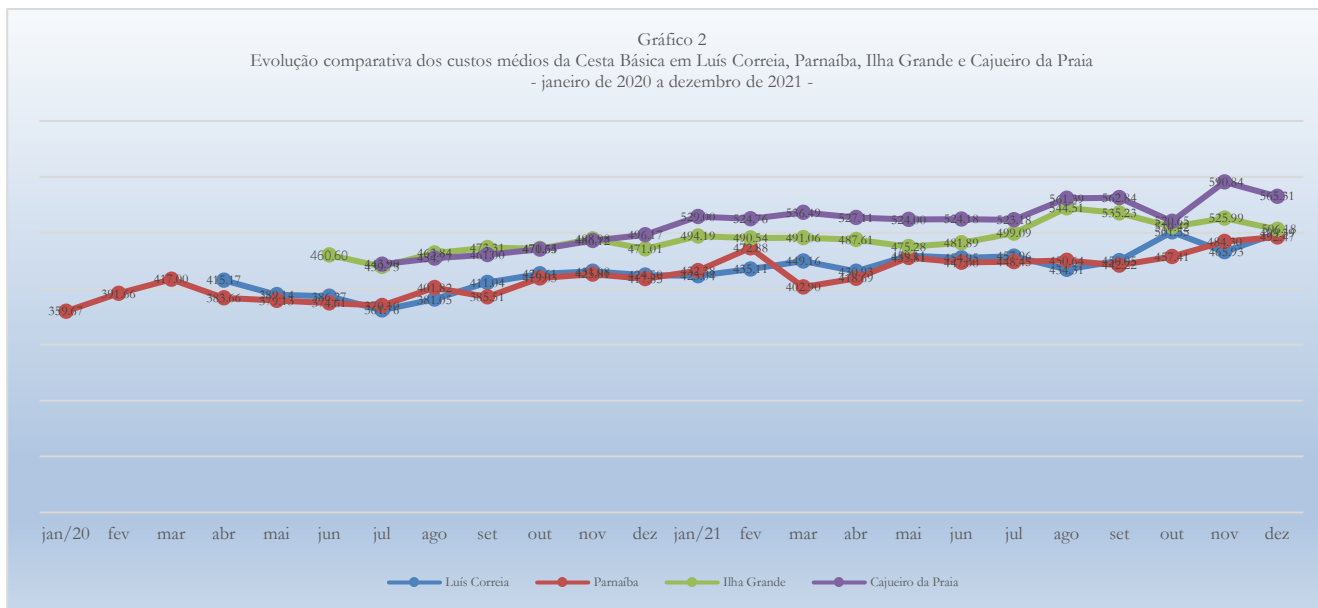
A pesquisa da Cesta básica do DIEESE referente a novembro de 2020, também em regime de contingência, foi lançada em 07 de janeiro de 2022. Segundo os resultados, a Cesta Básica em Luís Correia é mais barata do que dezesseis das dezessete capitais pesquisadas pela entidade, sendo mais cara somente que Aracaju-SE. Teresina continua não sendo pesquisada. A pesquisa realizada pelo Programa Estadual de Proteção e Defesa do Consumidor - PROCON MPPI, em parceria com o Procon Municipal de Teresina, utiliza metodologia e lista de produtos incompatíveis com as adotadas pelo Dieese, sendo, portanto, inviável a elaboração de análises comparativas.



UNIVERSIDADE FEDERAL DO DELTA DO PARNAÍBA  
Campus Ministro Reis Velloso  
Coordenação do Curso de Ciências Econômicas  
Índices da Cesta Básica do Litoral do Piauí - Luís Correia  
Prof. MSc. Moacyr Ferraz do Lago - responsável técnico



Gráfico 2  
Evolução comparativa dos custos médios da Cesta Básica em Luís Correia, Parnaíba, Ilha Grande e Cajueiro da Praia  
- janeiro de 2020 a dezembro de 2021 -

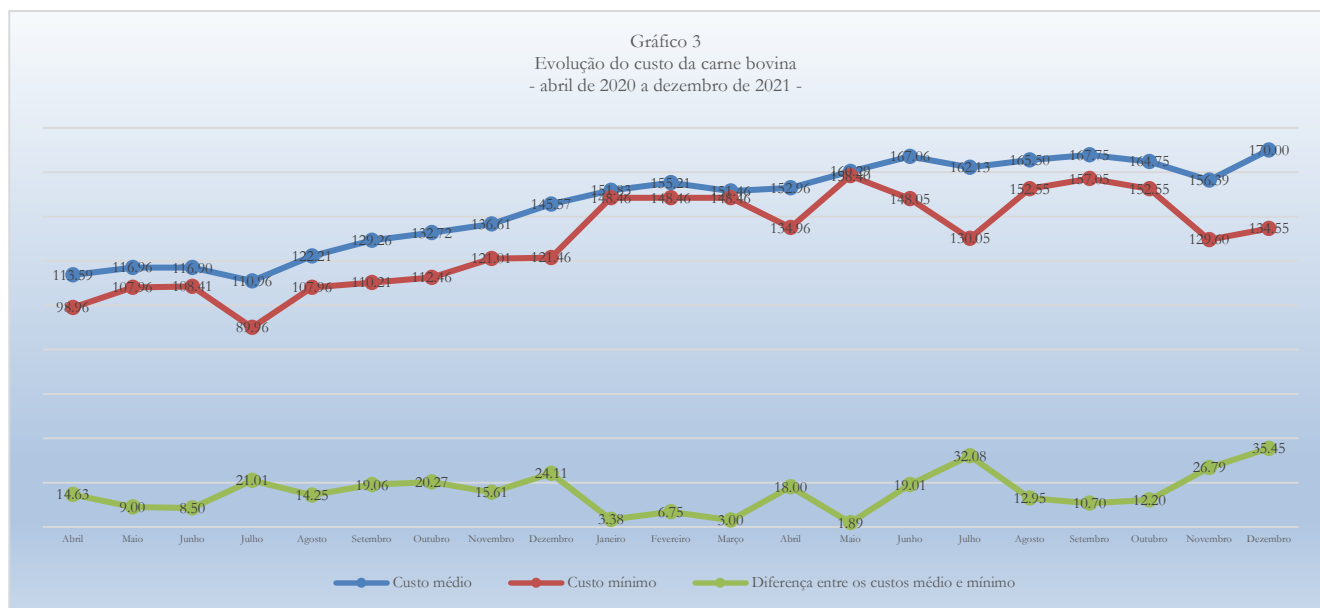


O custo da Cesta Básica em Luís Correia é R\$6,92; ou 1,40%; maior que o verificado na cidade de Parnaíba, R\$492,47.

É R\$6,79; ou -1,34%, menor que o verificado na cidade de Ilha Grande no mesmo período, R\$506,18.

É também R\$65,92; ou -11,66% menor que o verificado na cidade de Cajueiro da Praia no mesmo período, R\$565,31.

Gráfico 3  
 Evolução do custo da carne bovina  
 - abril de 2020 a dezembro de 2021 -

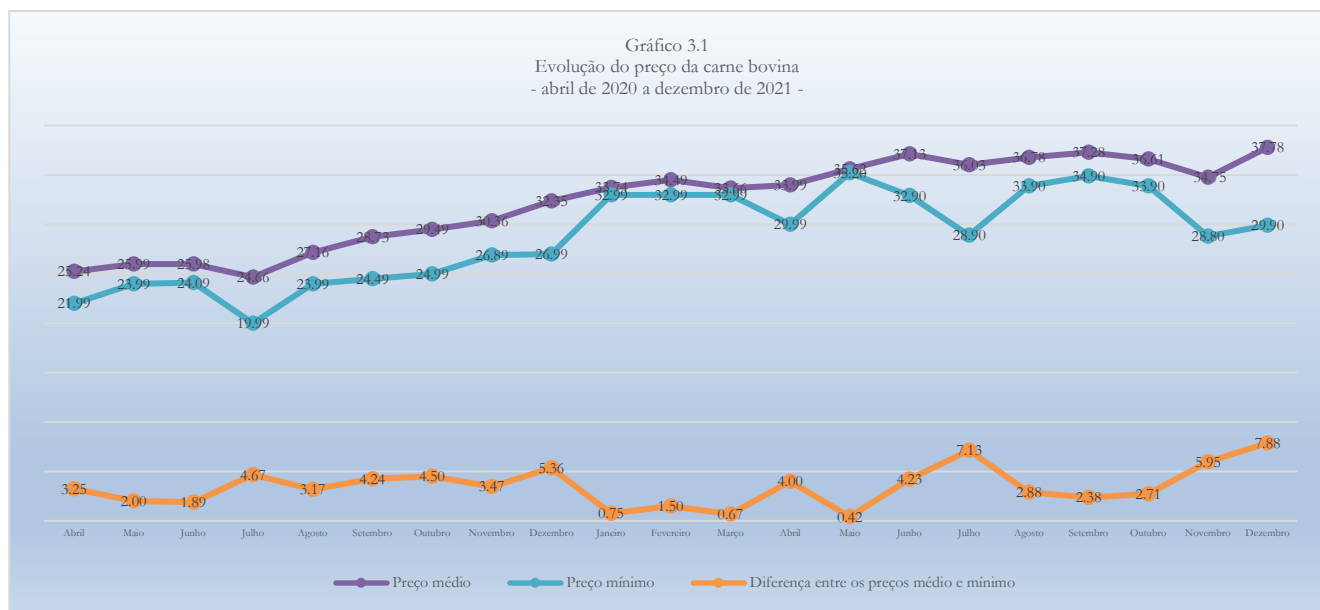


A Carne Bovina apresentou em dezembro um custo médio mensal de R\$170,00; uma variação de 8,70% em relação a novembro, uma variação absoluta de R\$13,61; uma variação acumulada de 49,66% entre abril de 2020, início da série histórica, e dezembro de 2021, e uma variação acumulada de 11,97% de janeiro a dezembro de 2021 se considerados os 4,5kg consumidos em média por família mensalmente, previstos na Tabela 1.

Se considerado o menor preço praticado entre os estabelecimentos pesquisados, o custo da Carne Bovina em dezembro foi de R\$134,55; uma variação de R\$4,95 ou 3,82% em relação a novembro, uma variação acumulada de 35,98% de janeiro de 2020, início da série histórica, a dezembro de 2021 e uma variação acumulada de -9,37% de janeiro a dezembro de 2021.

A diferença entre os custos médio e mínimo variou R\$8,66; ou 32,33%; passando de R\$26,79 em novembro para R\$35,45 em dezembro, uma variação acumulada de 142,30% de abril de 2020, início da série histórica, a dezembro de 2021 uma variação acumulada de 950,44% de janeiro a dezembro de 2021.

Gráfico 3.1  
 Evolução do preço da carne bovina  
 - abril de 2020 a dezembro de 2021 -



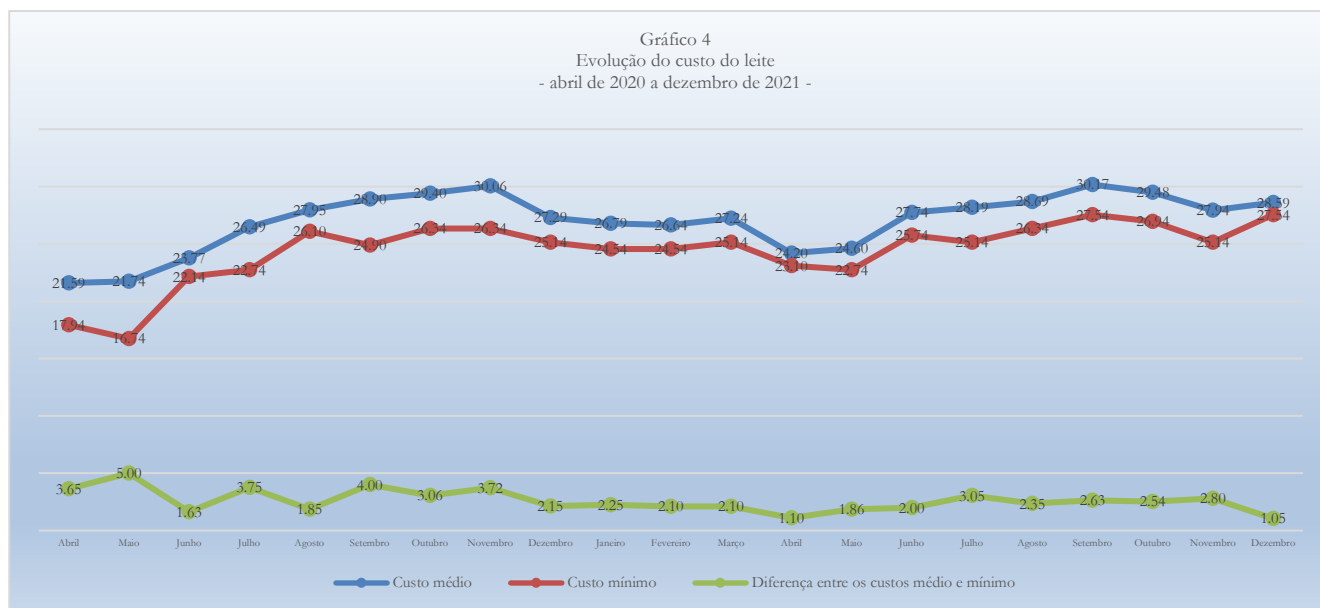
O preço médio foi R\$37,78 por quilograma; uma variação de R\$3,03 em relação ao constatado em novembro, R\$34,75; correspondendo a uma variação de 8,70%, uma variação acumulada de 49,66% de abril de 2020, início da série histórica, a dezembro de 2021, e uma variação acumulada de 11,97% de janeiro a dezembro de 2021.

O menor preço coletado foi R\$29,90. A diferença entre o maior e o menor preço coletado é um importante indicativo de concorrência. No caso da Carne Bovina, em novembro foi de 38,85%, e passou a 37,09% em dezembro, indicando decréscimo significativo na concorrência do produto, potencialmente prejudicial ao consumidor, apresenta uma variação acumulada de 84,84% de abril de 2020, início da série histórica, a dezembro de 2021, e uma variação acumulada de 459,50% de janeiro a dezembro de 2021.

Quando considerada a diferença entre o preço médio e o menor preço, a variação foi de 32,33% entre novembro e dezembro, passando de R\$5,95 para R\$7,88; uma variação acumulada de 142,30% de abril de 2020, início da série histórica, a dezembro de 2021, e uma variação acumulada de 950,44% de janeiro a dezembro de 2021.



Gráfico 4  
Evolução do custo do leite  
- abril de 2020 a dezembro de 2021 -

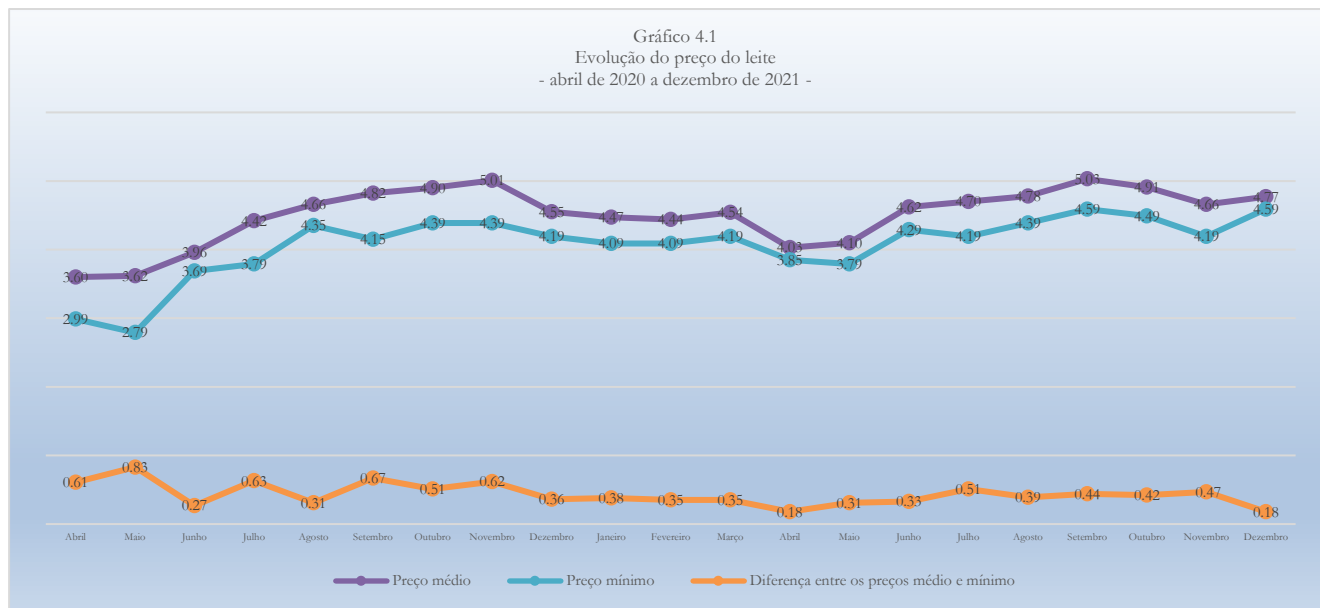


O Leite integral apresentou em dezembro um custo médio mensal de R\$28,59; uma variação de R\$0,65; ou 2,33% em relação a novembro, uma variação acumulada de 32,42% de abril de 2020, início da série histórica, a dezembro de 2021, e uma variação acumulada de 6,72% de janeiro a dezembro de 2021, se considerados os seis litros consumidos em média por família mensalmente, previstos na Tabela 1.

Se considerado o menor preço praticado, o custo do Leite integral em dezembro foi de R\$27,54; uma variação de R\$2,40 ou -6,68% em relação a novembro, uma variação acumulada de 53,51% de abril de 2020 a dezembro de 2021, e uma variação acumulada de 12,22% de janeiro a dezembro de 2021.

A diferença entre os custos médio e mínimo variou R\$1,75; ou -62,50%; passando de R\$2,80 em novembro para R\$1,05 em dezembro, uma variação acumulada de -71,23% de janeiro de 2020 a dezembro de 2021, e uma variação acumulada de -53,33% de janeiro a dezembro de 2021.

Gráfico 4.1  
 Evolução do preço do leite  
 - abril de 2020 a dezembro de 2021 -

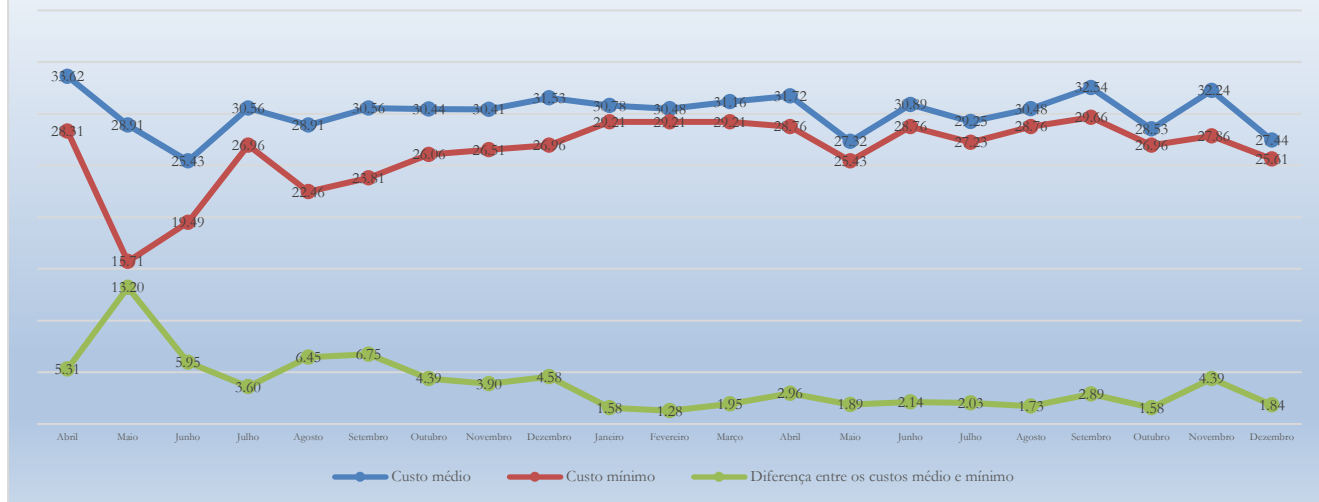


O preço médio foi R\$4,77 por litro; variando R\$0,11 ou 2,33% em relação a novembro, uma variação acumulada de 32,42% de abril de 2020 a dezembro de 2021 e uma variação acumulada de 6,72% de janeiro a dezembro de 2021.

O menor preço constatado foi R\$4,59. A diferença entre o maior e o menor preço coletado do Leite integral, que em novembro foi de 19,09%, passou a 8,71% em dezembro, indicando decréscimo significativo na concorrência do produto, potencialmente prejudicial ao consumidor, uma variação acumulada de -69,23% de abril de 2020 a dezembro de 2021, e uma variação acumulada de -33,33% de janeiro a dezembro de 2021.

Quando considerada a diferença entre o preço médio e o menor preço, a variação foi de -62,50% entre novembro e dezembro, passando de R\$0,47 para R\$0,18; uma variação acumulada de -71,23% de abril de 2020 a dezembro de 2021, e uma variação acumulada de -53,33% de janeiro a dezembro de 2021.

Gráfico 5  
 Evolução do custo do feijão  
 - abril de 2020 a dezembro de 2021 -



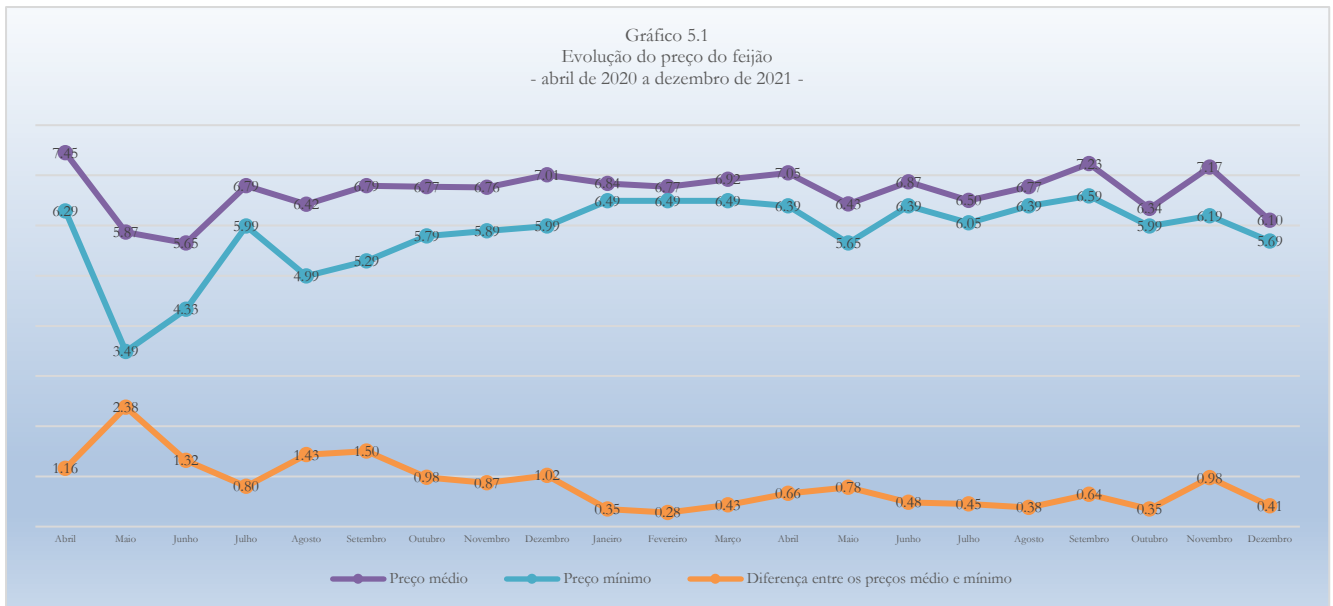
O Feijão apresentou em dezembro um custo médio mensal de R\$27,44; uma variação de R\$4,80; ou -14,89% em relação a novembro, uma variação acumulada de -18,36% de abril de 2020, início da série histórica, a dezembro de 2021, e uma variação acumulada de -10,84% de janeiro a dezembro de 2021, se considerados os 4,5kg consumidos em média por família mensalmente, previstos na Tabela 1.

Se considerado o menor preço praticado, o custo do Feijão em dezembro foi de R\$25,61; uma variação de R\$2,25 ou -8,08% em relação a novembro, uma variação acumulada de -9,55% de abril de 2020 a dezembro de 2021, e uma variação acumulada de -12,33% de janeiro a dezembro de 2021.

A diferença entre os custos médio e mínimo variou R\$2,55; ou -58,12%; passando de R\$4,39 em novembro para R\$1,84 em dezembro, uma variação acumulada de -65,40% de abril de 2020 a dezembro de 2021, e uma variação acumulada de 16,67% de janeiro a dezembro de 2021.



Gráfico 5.1  
 Evolução do preço do feijão  
 - abril de 2020 a dezembro de 2021 -

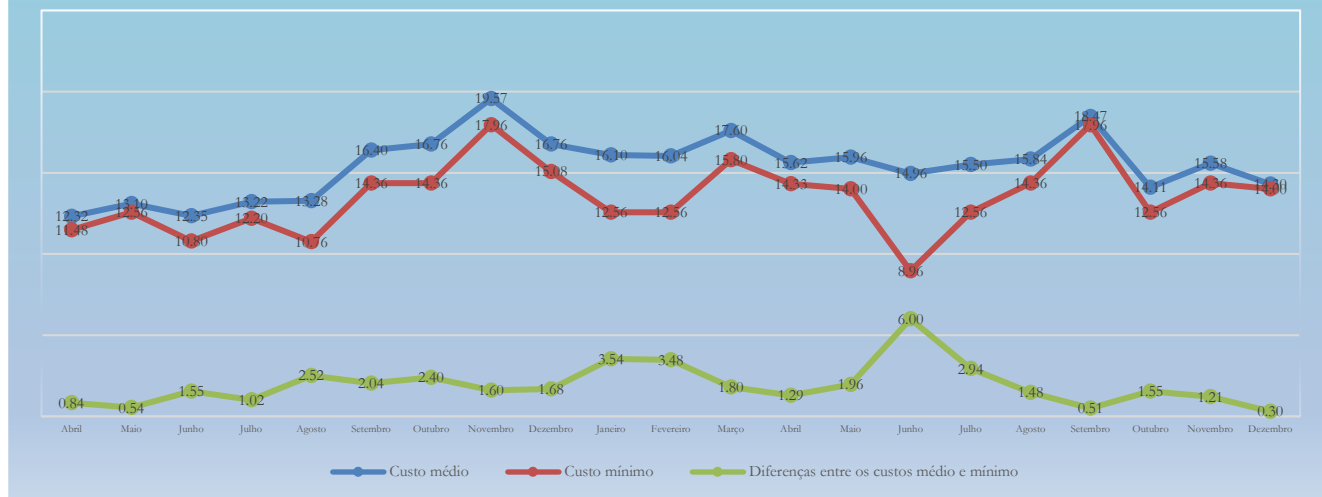


O preço médio foi R\$6,10 por quilograma; variando R\$1,07 ou -14,89% em relação a novembro, uma variação acumulada de -18,14% de abril de 2020 a dezembro de 2021 e uma variação acumulada de -10,84% de janeiro a dezembro de 2021.

O menor preço constatado foi R\$5,69. A diferença entre o maior e o menor preço coletado do Feijão, que em novembro foi de 17,77%, passou a 17,77% em dezembro, indicando estabilidade na concorrência do produto, potencialmente inócua ao consumidor, uma variação acumulada de -86,96% de abril de 2020 a dezembro de 2021, e uma variação acumulada de -62,50% de janeiro a dezembro de 2021.

Quando considerada a diferença entre o preço médio e o menor preço, a variação foi de -58,12% entre novembro e dezembro, passando de R\$0,98 para R\$0,41; uma variação acumulada de -64,80% de abril de 2020 a dezembro de 2021, e uma variação acumulada de 16,67% de janeiro a dezembro de 2021.

Gráfico 6  
 Evolução do custo do arroz  
 - abril de 2020 a dezembro de 2021 -

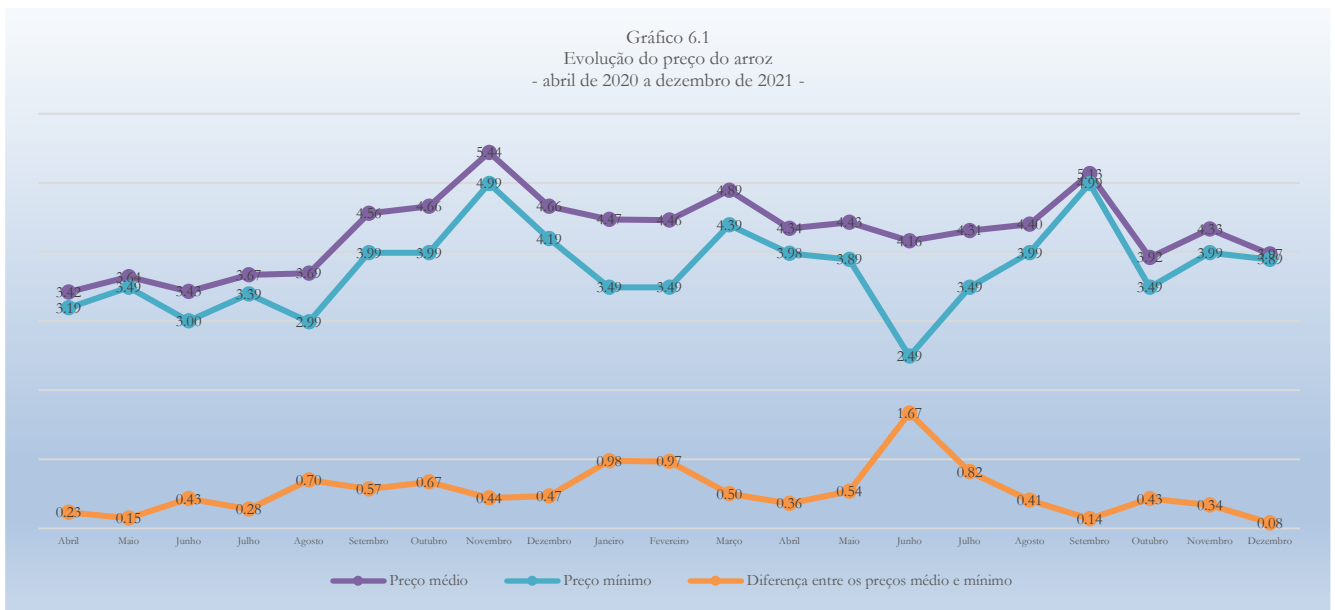


O Arroz apresentou em dezembro um custo médio mensal de R\$14,30; uma variação de R\$1,27; ou -8,17% em relação a novembro, uma variação acumulada de 16,07% de abril de 2020, início da série histórica, a dezembro de 2021, e uma variação acumulada de -11,18% de janeiro a dezembro de 2021, se considerados os 3,6kg consumidos em média por família mensalmente, previstos na Tabela 1.

Se considerado o menor preço praticado, o custo do Arroz em dezembro foi de R\$14,00; uma variação de R\$0,36 ou -2,51% em relação a novembro, uma variação acumulada de 21,94% de abril de 2020 a dezembro de 2021, e uma variação acumulada de 11,46% de janeiro a dezembro de 2021.

A diferença entre os custos médio e mínimo variou R\$0,91; ou -75,25%; passando de R\$1,21 em novembro para R\$0,30 em dezembro, uma variação acumulada de -64,28% de abril de 2020 a dezembro de 2021, e uma variação acumulada de -91,53% de janeiro a dezembro de 2021.

Gráfico 6.1  
 Evolução do preço do arroz  
 - abril de 2020 a dezembro de 2021 -

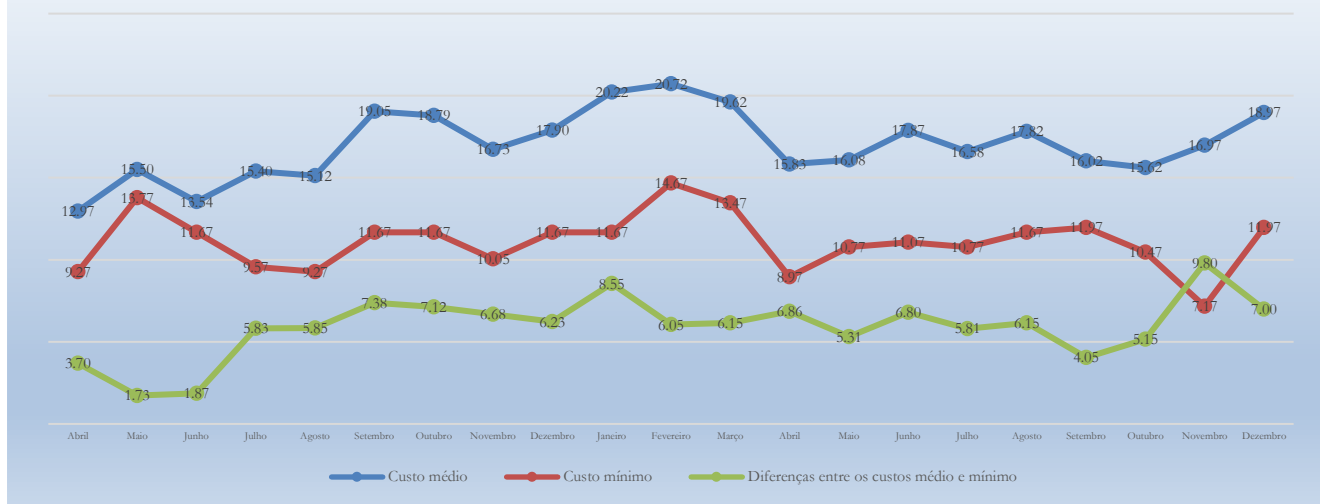


O preço médio foi R\$3,97 por quilograma; variando R\$0,35 ou -8,17% em relação a novembro, uma variação acumulada de 16,07% de abril de 2020 a dezembro de 2021 e uma variação acumulada de -11,18% de janeiro a dezembro de 2021.

O menor preço constatado foi R\$3,89. A diferença entre o maior e o menor preço coletado do Arroz, que em novembro foi de 21,55%, passou a 10,28% em dezembro, indicando decréscimo significativo na concorrência do produto, potencialmente prejudicial ao consumidor, uma variação acumulada de 0,00% de abril de 2020 a dezembro de 2021, e uma variação acumulada de -73,33% de janeiro a dezembro de 2021.

Quando considerada a diferença entre o preço médio e o menor preço, a variação foi de -75,25% entre novembro e dezembro, passando de R\$0,34 para R\$0,08; uma variação acumulada de -64,28% de abril de 2020 a dezembro de 2021, e uma variação acumulada de -91,53% de janeiro a dezembro de 2021.

Gráfico 7  
 Evolução do custo da farinha branca  
 - abril de 2020 a dezembro de 2021 -



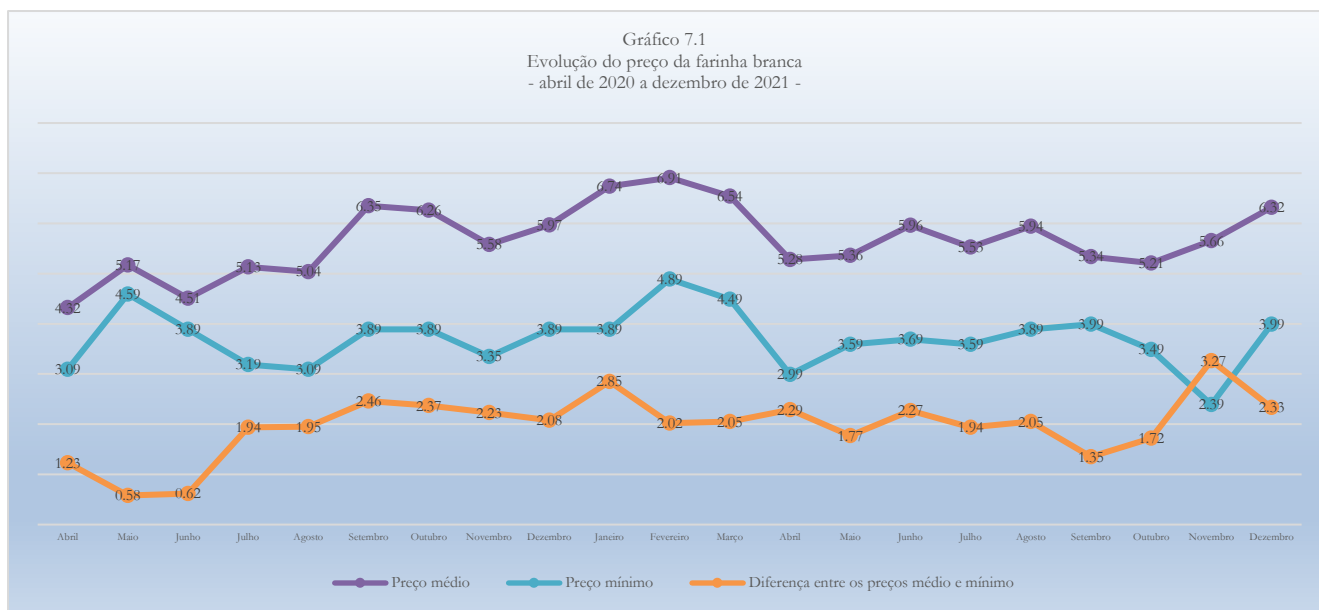
A Farinha branca apresentou em dezembro um custo médio mensal de R\$18,97; uma variação de R\$2,00; ou 11,79% em relação a novembro, uma variação acumulada de 46,26% de abril de 2020, início da série histórica, a dezembro de 2021, e uma variação acumulada de -6,18% de janeiro a dezembro de 2021, se considerados os três quilogramas consumidos em média por família mensalmente, previstos na Tabela 1.

Se considerado o menor preço praticado, o custo da Farinha branca em dezembro foi de R\$11,97; uma variação de R\$4,80 ou 66,95% em relação a novembro, uma variação acumulada de 29,12% de abril de 2020 a dezembro de 2021, e uma variação acumulada de 2,57% de janeiro a dezembro de 2021.

A diferença entre os custos médio e mínimo variou R\$2,80; ou -28,57%; passando de R\$9,80 em novembro para R\$7,00 em dezembro, uma variação acumulada de 89,18% de abril de 2020 a dezembro de 2021, e uma variação acumulada de -18,13% de janeiro a dezembro de 2021.



Gráfico 7.1  
Evolução do preço da farinha branca  
- abril de 2020 a dezembro de 2021 -

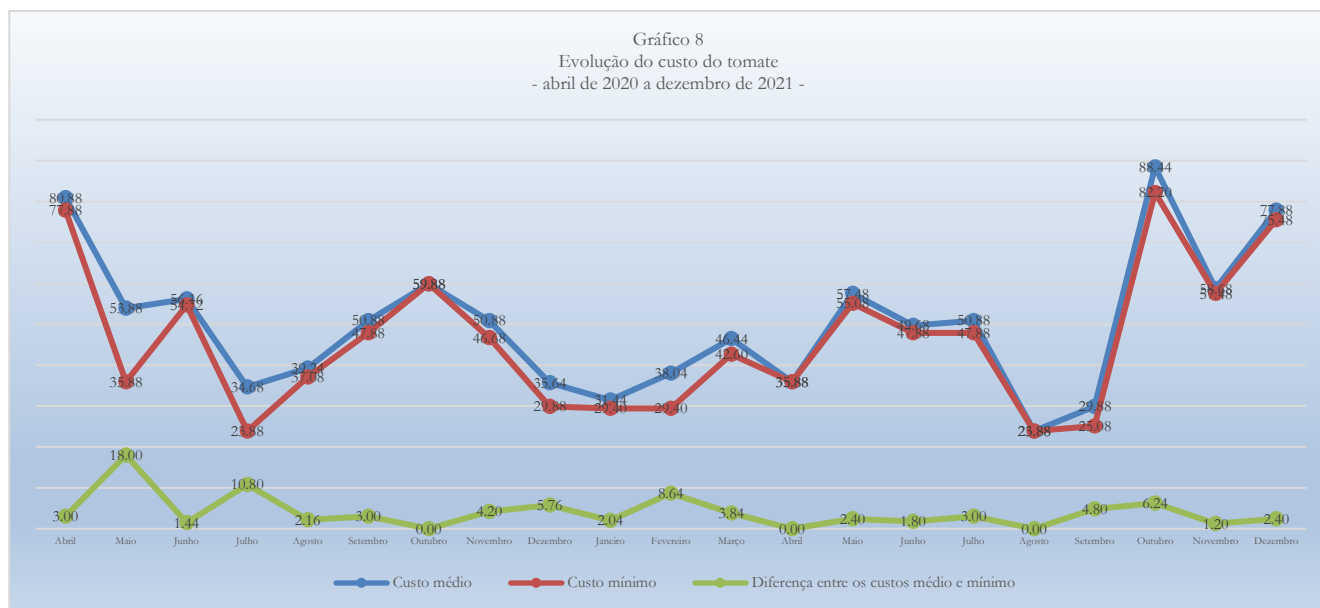


O preço médio foi R\$6,32 por quilograma; variando R\$0,67 ou 11,79% em relação a novembro, uma variação acumulada de 46,26% de abril de 2020 a dezembro de 2021 e uma variação acumulada de -6,18% de janeiro a dezembro de 2021.

O menor preço constatado foi R\$3,99. A diferença entre o maior e o menor preço coletado do Farinha branca, que em novembro foi de 200,84%, passou a 80,20% em dezembro, indicando decréscimo significativo na concorrência do produto, potencialmente prejudicial ao consumidor, uma variação acumulada de 68,42% de abril de 2020 a dezembro de 2021, e uma variação acumulada de -21,95% de janeiro a dezembro de 2021.

Quando considerada a diferença entre o preço médio e o menor preço, a variação foi de -28,57% entre novembro e dezembro, passando de R\$3,27 para R\$2,33; uma variação acumulada de 89,18% de abril de 2020 a dezembro de 2021, e uma variação acumulada de -18,13% de janeiro a dezembro de 2021.

Gráfico 8  
 Evolução do custo do tomate  
 - abril de 2020 a dezembro de 2021 -

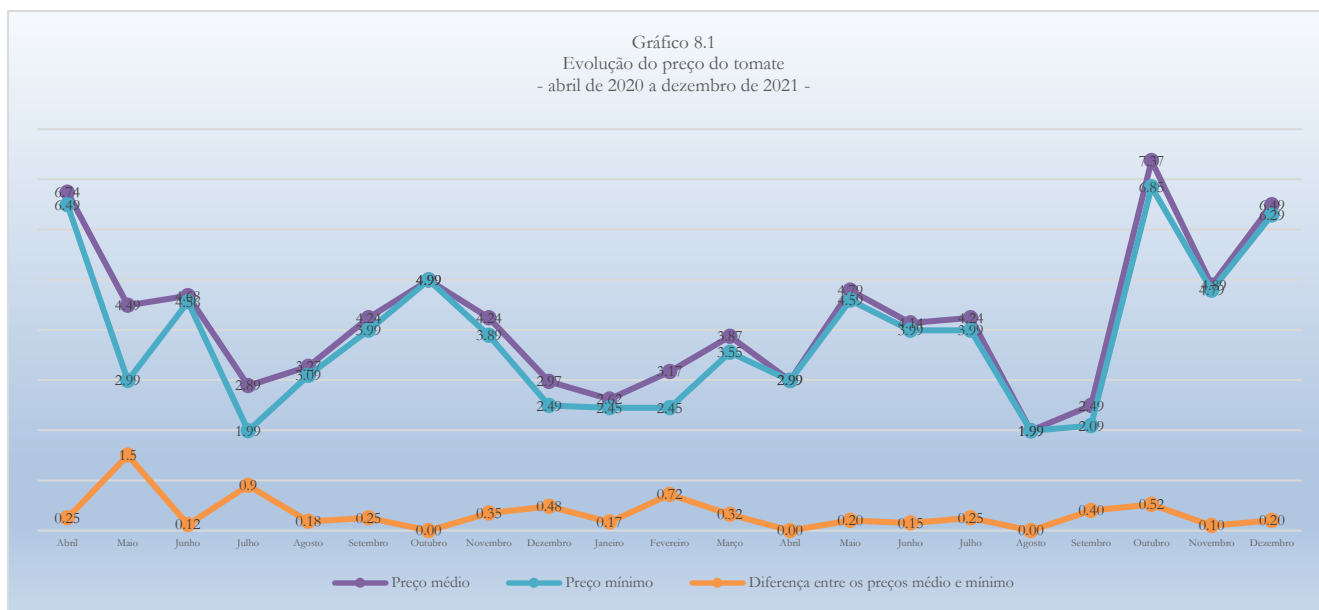


O Tomate apresentou em dezembro um custo médio mensal de R\$77,88 uma variação de R\$19,20; ou 32,72% em relação a novembro, uma variação acumulada de -3,71% de abril de 2020, início da série histórica, a dezembro de 2021, e uma variação acumulada de 147,71% de janeiro a dezembro de 2021, se considerados os doze quilogramas consumidos em média por família mensalmente, previstos na Tabela 1.

Se considerado o menor preço praticado, o custo do Tomate em dezembro foi de R\$75,48; uma variação de R\$18,00 ou 31,32% em relação a novembro, uma variação acumulada de -3,08% de abril de 2020 a dezembro de 2021, e uma variação acumulada de 156,73% de janeiro a dezembro de 2021.

A diferença entre os custos médio e mínimo variou R\$1,20; ou 100,00%; passando de R\$1,20 em novembro para R\$2,40 em dezembro, uma variação acumulada de -50,00% de abril de 2020 a dezembro de 2021, e uma variação acumulada de -50,00% de janeiro a dezembro de 2021.

Gráfico 8.1  
 Evolução do preço do tomate  
 - abril de 2020 a dezembro de 2021 -

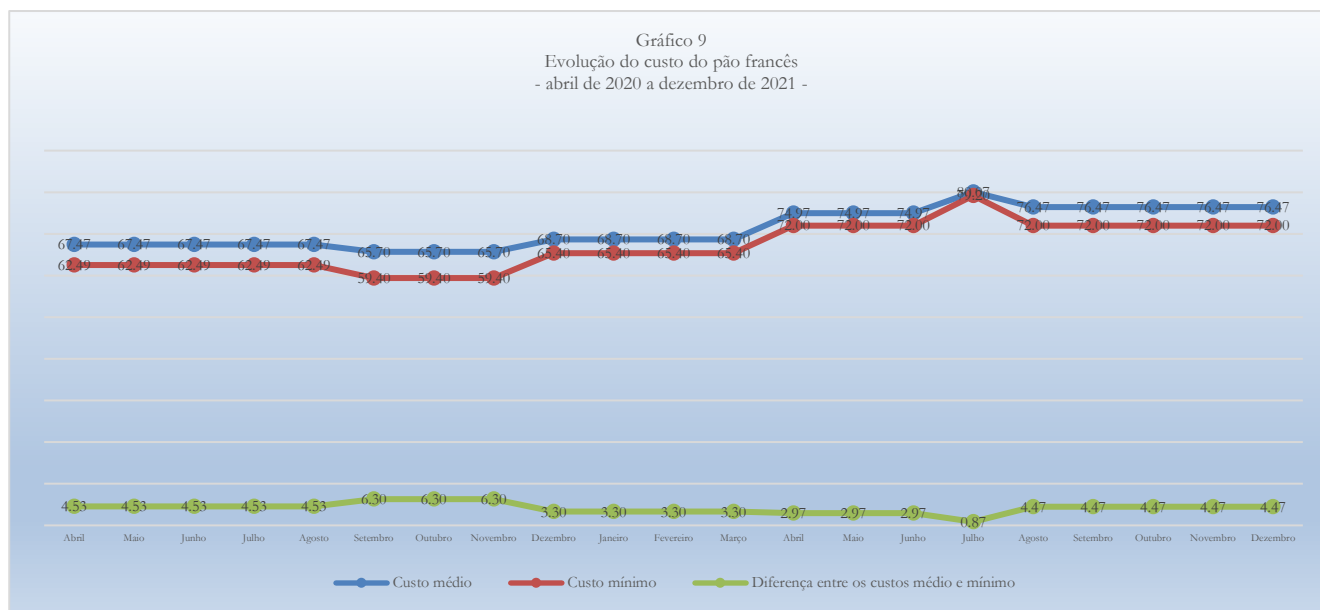


O preço médio foi R\$6,49 por quilograma; variando R\$1,60 ou 32,72% em relação a novembro, uma variação acumulada de -3,71% de abril de 2020 a dezembro de 2021 e uma variação acumulada de 147,71% de janeiro a dezembro de 2021.

O menor preço constatado foi R\$6,29. A diferença entre o maior e o menor preço coletado do Tomate, que em novembro foi de 4,18%, passou a 6,36% em dezembro, indicando crescimento significativo na concorrência do produto, potencialmente benéfico ao consumidor, uma variação acumulada de -50,00% de abril de 2020 a dezembro de 2021, e uma variação acumulada de -50,00% de janeiro a dezembro de 2021.

Quando considerada a diferença entre o preço médio e o menor preço, a variação foi de 100,00% entre novembro e dezembro, passando de R\$0,10 para R\$0,20; uma variação acumulada de -50,00% de abril de 2020 a dezembro de 2021, e uma variação acumulada de -50,00% de janeiro a dezembro de 2021.

Gráfico 9  
 Evolução do custo do pão francês  
 - abril de 2020 a dezembro de 2021 -



O Pão francês apresentou em dezembro um custo médio mensal de R\$76,47; uma variação de R\$0,00; ou 0,00% em relação a novembro, uma variação acumulada de 13,34% de abril de 2020, início da série histórica, a dezembro de 2021, e uma variação acumulada de 11,31% de janeiro a dezembro de 2021, se considerados os seis quilogramas consumidos em média por família mensalmente, previstos na Tabela 1.

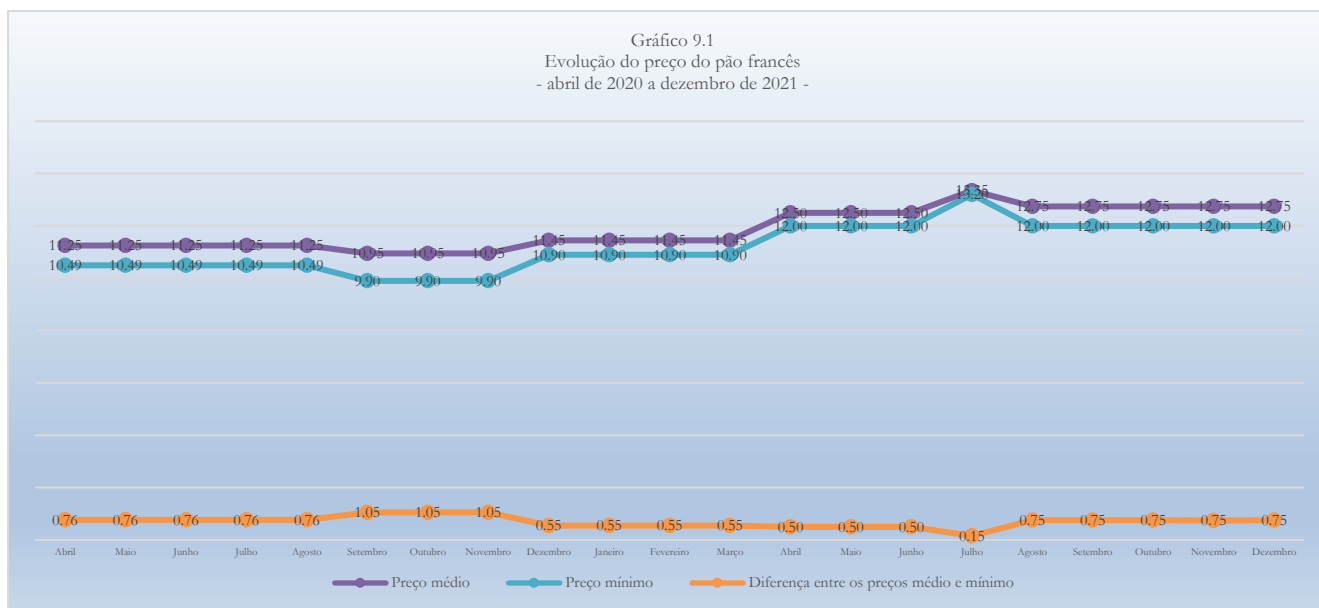
Se considerado o menor preço praticado, o custo do Pão francês em novembro de R\$72,00; uma variação de R\$0,00 ou 0,00% em relação a novembro, uma variação acumulada de 14,39% de abril de 2020 a dezembro de 2021, e uma variação acumulada de 10,09% de janeiro a dezembro de 2021.

A diferença entre os custos médio e mínimo variou R0,00; ou 0,00%; passando de R\$4,47 em novembro para R\$4,47 em novembro, uma variação acumulada de -1,32% de abril de 2020 a dezembro de 2021, e uma variação acumulada de 35,45% de janeiro a dezembro de 2021.





Gráfico 9.1  
Evolução do preço do pão francês  
- abril de 2020 a dezembro de 2021 -

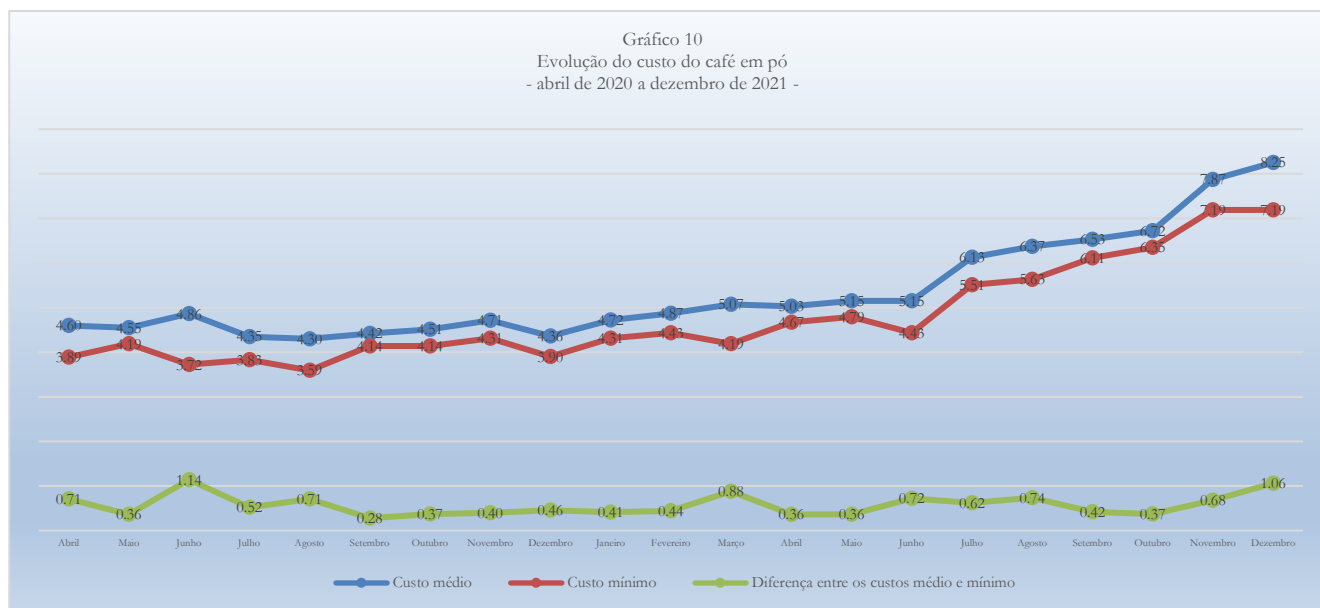


O preço médio foi R\$12,75 por quilograma; variando R\$0,00 ou 0,00% em relação a novembro, uma variação acumulada de 13,34% de abril de 2020 a dezembro de 2021 e uma variação acumulada de 11,31% de janeiro a dezembro de 2021.

O menor preço constatado foi R\$12,00. A diferença entre o maior e o menor preço coletado do Tomate, que em novembro foi de 12,42%, passou a 12,42% em dezembro, indicando estabilidade na concorrência do produto, potencialmente inócua ao consumidor, uma variação acumulada de -1,32% de abril de 2020 a dezembro de 2021, e uma variação acumulada de 35,45% de janeiro a dezembro de 2021.

Quando considerada a diferença entre o preço médio e o menor preço, a variação foi de 0,00% entre novembro e dezembro, passando de R\$0,75 para R\$0,75; uma variação acumulada de -1,32% de abril de 2020 a dezembro de 2021, e uma variação acumulada de 35,45% de janeiro a dezembro de 2021.

Gráfico 10  
 Evolução do custo do café em pó  
 - abril de 2020 a dezembro de 2021 -



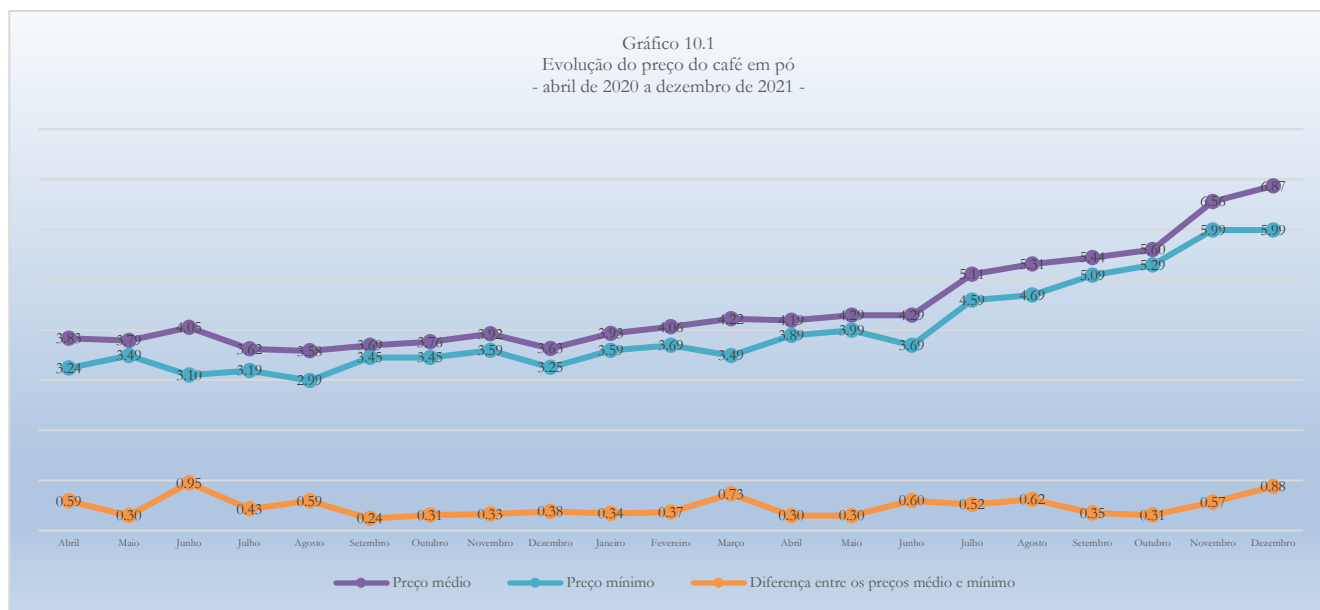
O Café em Pó apresentou em dezembro um custo médio mensal de R\$8,25; uma variação de R\$0,38 ou 4,83% em relação a novembro, uma variação acumulada de 79,47% de abril de 2020, início da série histórica, a dezembro de 2021, e uma variação acumulada de 74,75% de janeiro a dezembro de 2021, se considerados os trezentos gramas consumidos em média por família mensalmente, previstos na Tabela 1.

Se considerado o menor preço praticado, o custo do Café em Pó em dezembro foi de R\$7,19; uma variação de R\$0,00 ou 0,00% em relação a novembro, uma variação acumulada de 84,88% de abril de 2020 a dezembro de 2021, e uma variação acumulada de 66,85% de janeiro a dezembro de 2021.

A diferença entre os custos médio e mínimo variou R\$0,38; ou 55,88%; passando de R\$0,68 em novembro para R\$1,06 em dezembro, uma variação acumulada de 49,72% de abril de 2020 a dezembro de 2021, e uma variação acumulada de 157,28% de janeiro a dezembro de 2021.



Gráfico 10.1  
Evolução do preço do café em pó  
- abril de 2020 a dezembro de 2021 -

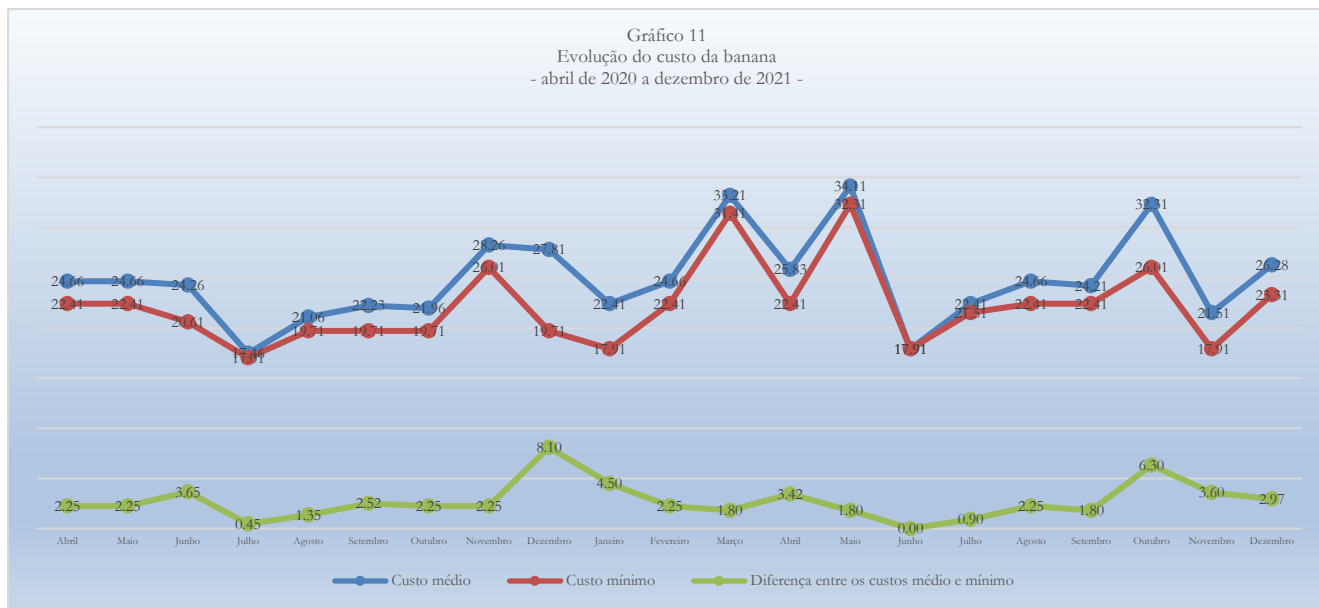


O preço médio foi R\$6,87 por unidade de 250g; variando R\$0,32 ou 4,83% em relação a novembro, uma variação acumulada de 79,47% de abril de 2020 a dezembro de 2021 e uma variação acumulada de 74,75% de janeiro a dezembro de 2021.

O menor preço constatado foi R\$5,99. A diferença entre o maior e o menor preço coletado do Café em Pó, que em novembro foi de 16,69%, passou a 23,37% em dezembro, indicando crescimento significativo na concorrência do produto, potencialmente benéfico ao consumidor, uma variação acumulada de 33,33% de abril de 2020 a dezembro de 2021, e uma variação acumulada de 16,67% de janeiro a dezembro de 2021.

Quando considerada a diferença entre o preço médio e o menor preço, a variação foi de 55,88% entre novembro e dezembro, passando de R\$0,57 para R\$0,88; uma variação acumulada de 49,72% de abril de 2020 a dezembro de 2021, e uma variação acumulada de 157,28% de janeiro a dezembro de 2021.

Gráfico 11  
 Evolução do custo da banana  
 - abril de 2020 a dezembro de 2021 -

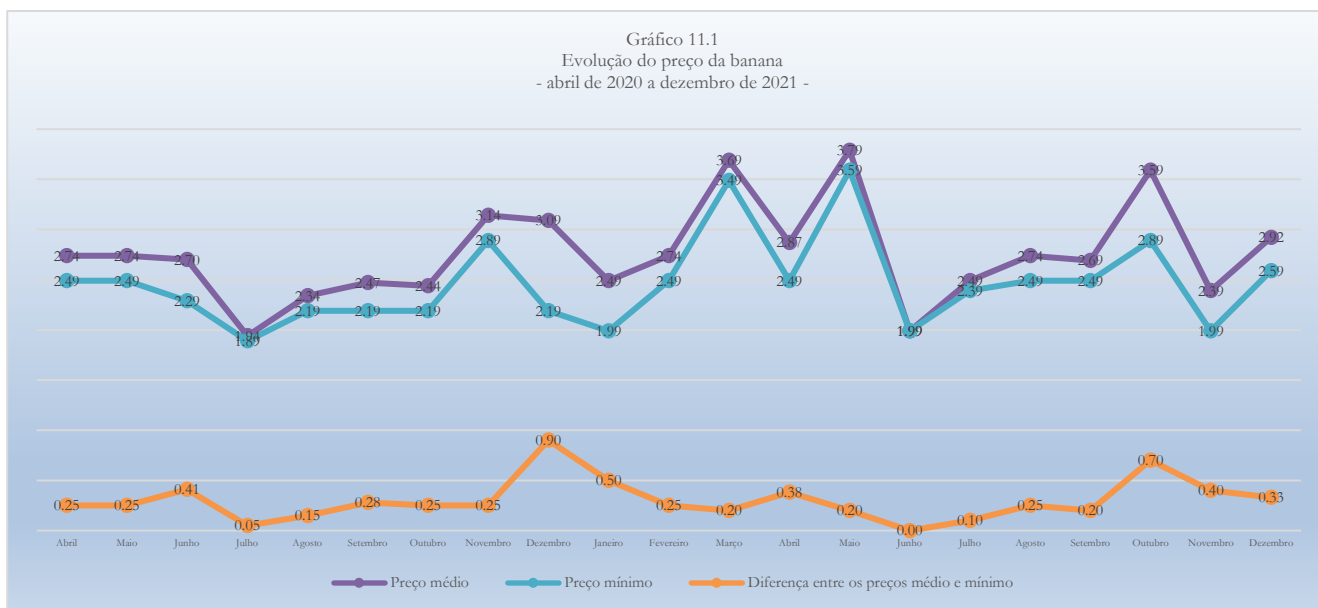


A Banana apresentou em dezembro um custo médio mensal de R\$26,28; uma variação de R\$4,77; ou 22,18% em relação a novembro, uma variação acumulada de 6,57% de abril de 2020, início da série histórica, a dezembro de 2021, e uma variação acumulada de 17,27% de janeiro a dezembro de 2021, se considerados as noventa unidades consumidas em média por família mensalmente, previstos na Tabela 1.

Se considerado o menor preço praticado, o custo da Banana em dezembro foi de R\$23,31; uma variação de R\$5,40 ou 30,15% em relação a novembro, uma variação acumulada de 4,02% de abril de 2020 a dezembro de 2021, e uma variação acumulada de 30,15% de janeiro a dezembro de 2021.

A diferença entre os custos médio e mínimo variou R\$0,63; ou -17,50; passando de R\$3,60 em novembro para R\$2,97 em dezembro, uma variação acumulada de 230,00% de abril de 2020 a dezembro de 2021, e uma variação acumulada de 230,00% de janeiro a dezembro de 2021.

Gráfico 11.1  
 Evolução do preço da banana  
 - abril de 2020 a dezembro de 2021 -

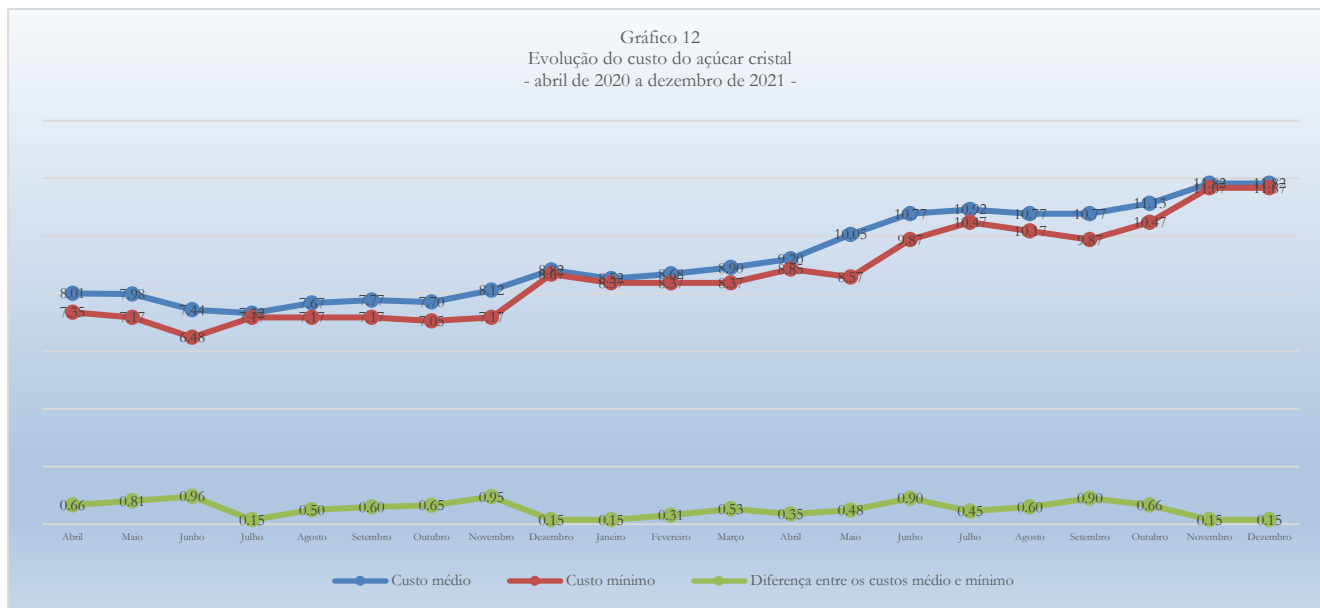


O preço médio foi R\$2,92 por quilograma; variando R\$0,53 ou 22,18% em relação a novembro, uma variação acumulada de 6,57% de abril de 2020 a dezembro de 2021 e uma variação acumulada de 17,27% de janeiro a dezembro de 2021.

O menor preço constatado foi R\$2,59. A diferença entre o maior e o menor preço coletado da Banana, que em novembro foi de 30,15%, passou a 25,48% em dezembro, indicando decréscimo significativo na concorrência do produto, potencialmente prejudicial ao consumidor, uma variação acumulada de 230,00% de abril de 2020 a dezembro de 2021, e uma variação acumulada de 230,00% de janeiro a dezembro de 2021.

Quando considerada a diferença entre o preço médio e o menor preço, a variação foi de -17,50% entre novembro e dezembro, passando de R\$0,40 para R\$0,33; uma variação acumulada de 230,00% de abril de 2020 a dezembro de 2021, e uma variação acumulada de 230,00% de janeiro a dezembro de 2021.

Gráfico 12  
 Evolução do custo do açúcar cristal  
 - abril de 2020 a dezembro de 2021 -



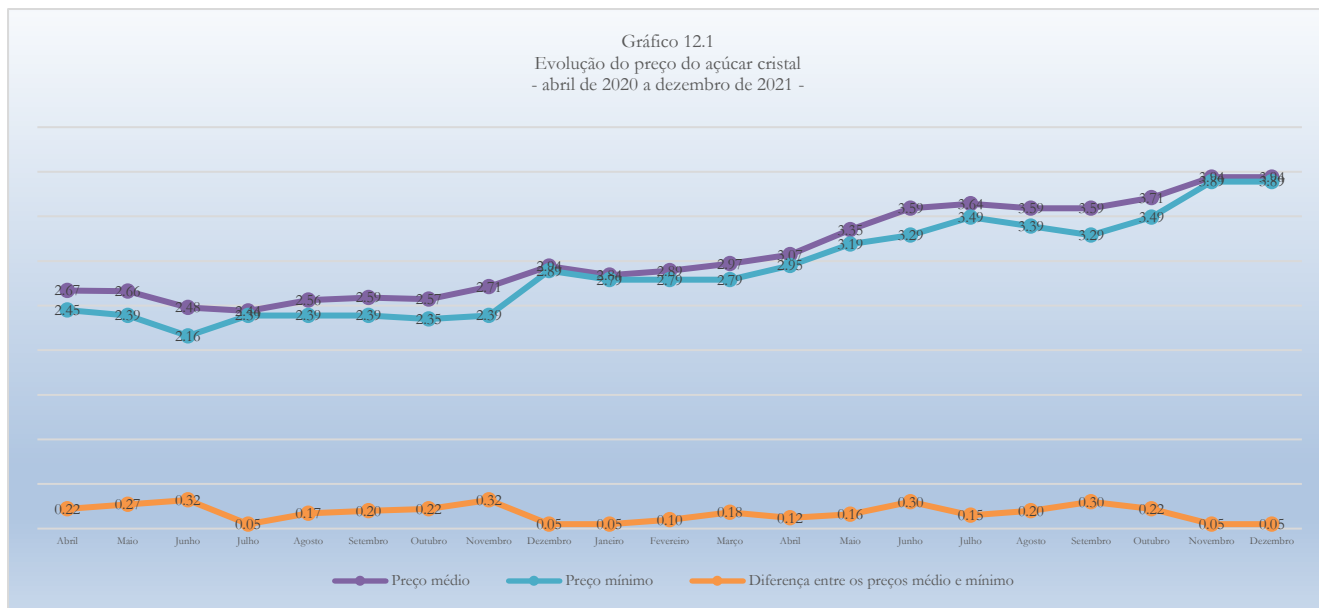
O Açúcar cristal apresentou em dezembro um custo médio mensal de R\$11,82; uma variação de R\$0,00; ou 0,00% em relação a novembro, uma variação acumulada de 47,57% de abril de 2020, início da série histórica, a dezembro de 2021, e uma variação acumulada de 38,73% de janeiro a dezembro de 2021, se considerados os três quilogramas consumidos em média por família mensalmente, previstos na Tabela 1.

Se considerado o menor preço praticado, o custo do Açúcar cristal em dezembro foi de R\$11,67; uma variação de R\$0,00 ou 0,00% em relação a novembro, uma variação acumulada de 58,77% de abril de 2020 a dezembro de 2021, e uma variação acumulada de 39,43% de janeiro a dezembro de 2021.

A diferença entre os custos médio e mínimo variou R\$0,00; ou 0,00%; passando de R\$0,15 em novembro para R\$0,00 em dezembro, uma variação acumulada de -77,27% de abril de 2020 a dezembro de 2021, e uma variação acumulada de 0,00% de janeiro a dezembro de 2021.



Gráfico 12.1  
Evolução do preço do açúcar cristal  
- abril de 2020 a dezembro de 2021 -

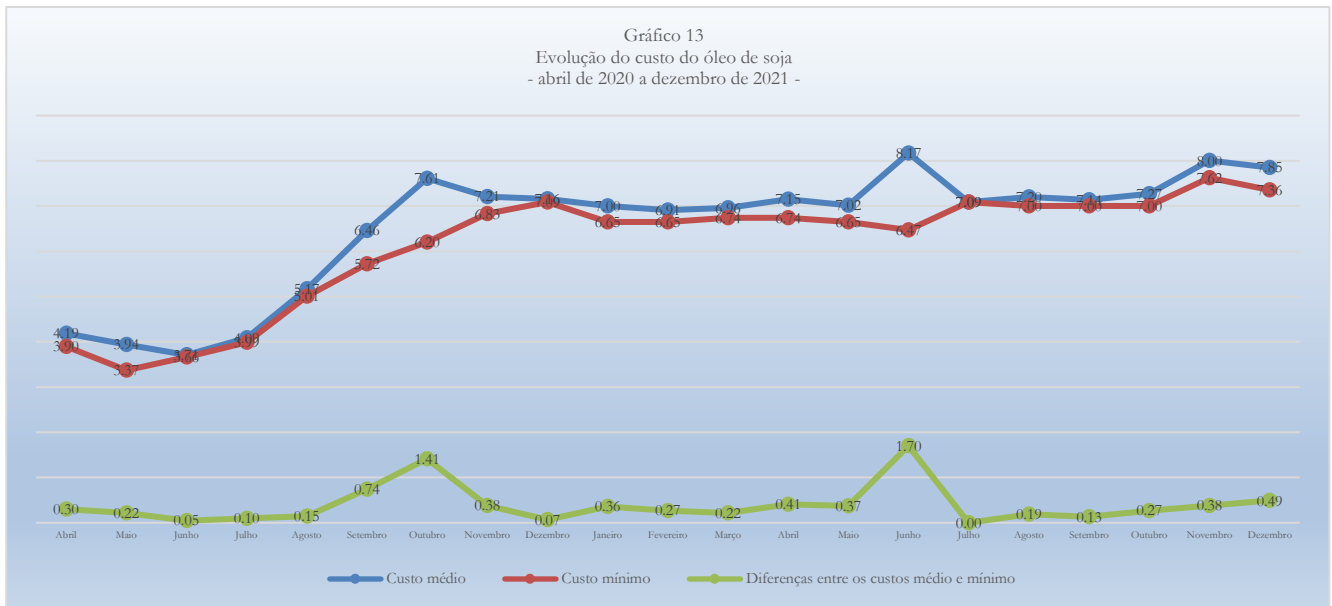


O preço médio foi R\$3,94 por quilograma; variando R\$0,00 ou 0,000% em relação a novembro, uma variação acumulada de 47,57% de abril de 2020 a dezembro de 2021 e uma variação acumulada de 38,73% de janeiro a dezembro de 2021.

O menor preço constatado foi R\$3,89. A diferença entre o maior e o menor preço coletado do Açúcar cristal, que em novembro foi de 2,57%, passou a 2,57% em dezembro, indicando estabilidade na concorrência do produto, potencialmente inócua ao consumidor, uma variação acumulada de -77,27% de abril de 2020 a dezembro de 2021, e uma variação acumulada de 0,00% de janeiro a dezembro de 2021.

Quando considerada a diferença entre o preço médio e o menor preço, a variação foi de 0,00% entre novembro e dezembro, passando de R\$0,05 para R\$0,05; uma variação acumulada de -77,27% de abril de 2020 a dezembro de 2021, e uma variação acumulada de 0,00% de janeiro a dezembro de 2021.

Gráfico 13  
 Evolução do custo do óleo de soja  
 - abril de 2020 a dezembro de 2021 -



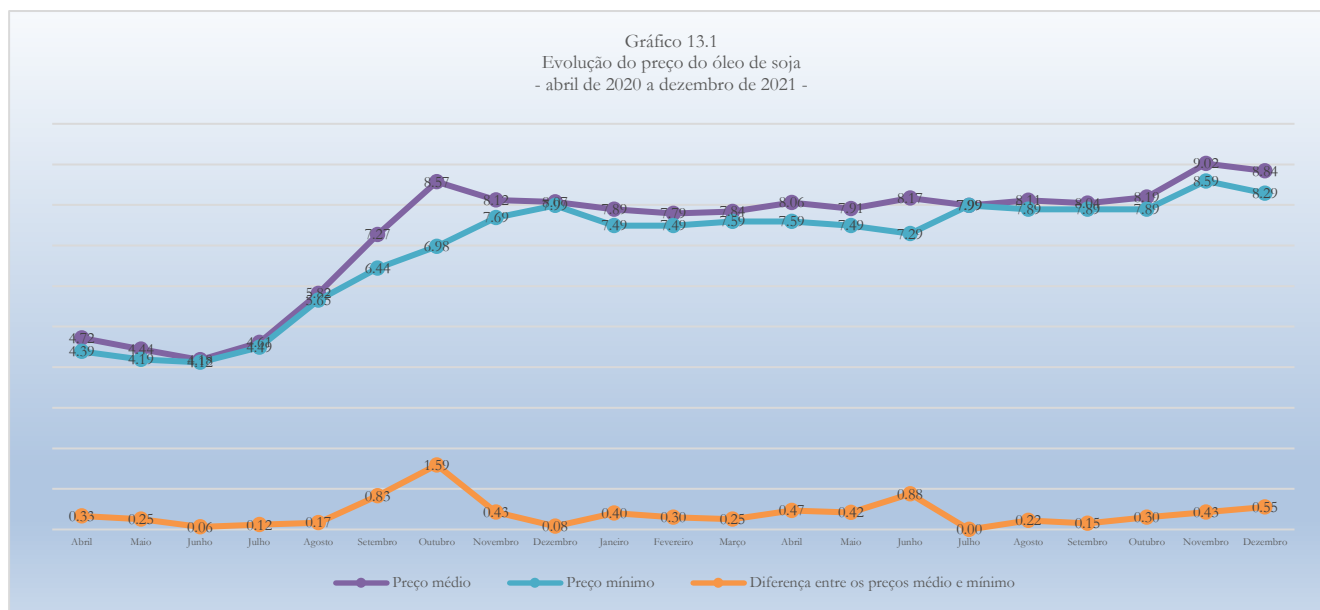
O Óleo de soja apresentou em dezembro um custo médio mensal de R\$7,85; uma variação de R\$0,16; ou - 1,94% em relação a novembro, uma variação acumulada de 87,22% de abril de 2020, início da série histórica, a dezembro de 2021, e uma variação acumulada de 12,08% de janeiro a dezembro de 2021, se considerados os 750 gramas consumidos em média por família mensalmente, previstos na Tabela 1.

Se considerado o menor preço praticado, o custo do Óleo de soja em dezembro foi de R\$7,36; uma variação de R\$0,27 ou -3,49% em relação a novembro, uma variação acumulada de 88,83% de abril de 2020 a dezembro de 2021, e uma variação acumulada de 10,68% de janeiro a dezembro de 2021.

A diferença entre os custos médio e mínimo variou R\$0,11; ou 28,18%; passando de R\$0,38 em novembro para R\$0,49 em dezembro, uma variação acumulada de 155,38% de abril de 2020 a dezembro de 2021, e uma variação acumulada de 155,38% de janeiro a dezembro de 2021.



Gráfico 13.1  
 Evolução do preço do óleo de soja  
 - abril de 2020 a dezembro de 2021 -

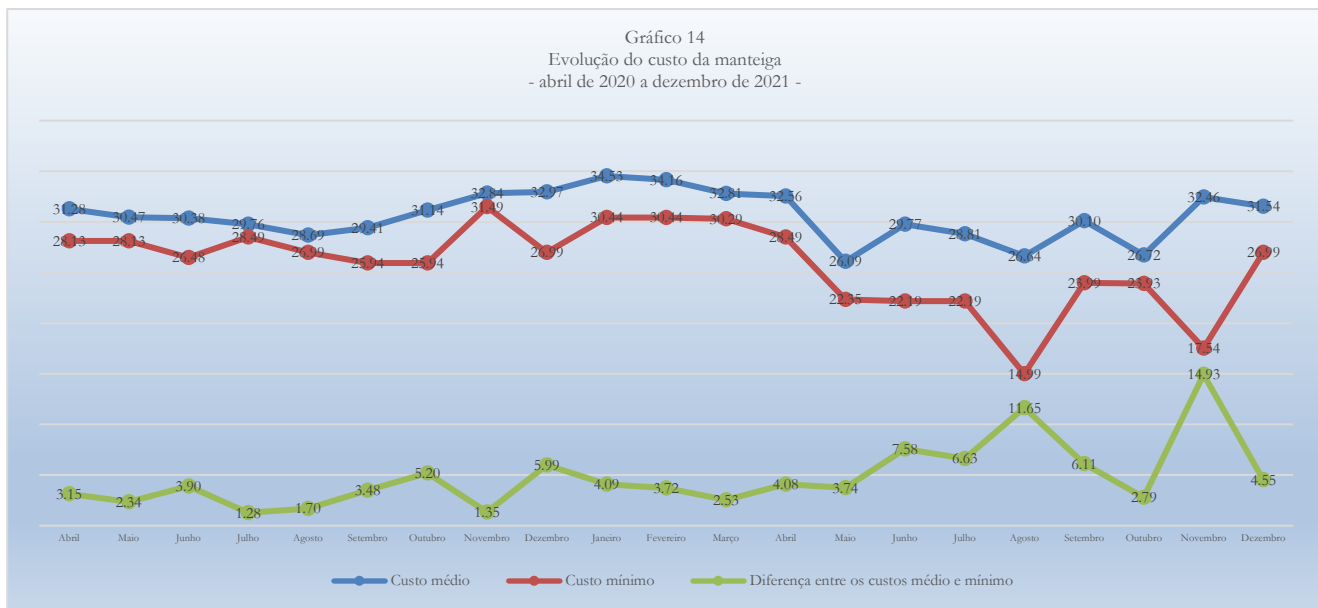


O preço médio foi R\$8,84 por unidade de 900ml; variando R\$0,18 ou -1,94% em relação a novembro, uma variação acumulada de 87,22% de abril de 2020 a dezembro de 2021 e uma variação acumulada de 12,08% de janeiro a dezembro de 2021.

O menor preço constatado foi R\$8,29. A diferença entre o maior e o menor preço coletado do Óleo de soja, que em novembro foi de 10,48%, passou a 8,44% em dezembro, indicando decréscimo significativo na concorrência do produto, potencialmente prejudicial ao consumidor, uma variação acumulada de 75,00% de abril de 2020 a dezembro de 2021, e uma variação acumulada de 75,00% de janeiro a dezembro de 2021.

Quando considerada a diferença entre o preço médio e o menor preço, a variação foi de 0,13% entre novembro e dezembro, passando de R\$0,43 para R\$0,55; uma variação acumulada de 155,38% de abril de 2020 a dezembro de 2021, e uma variação acumulada de 155,38% de janeiro a dezembro de 2021.

Gráfico 14  
 Evolução do custo da manteiga  
 - abril de 2020 a dezembro de 2021 -

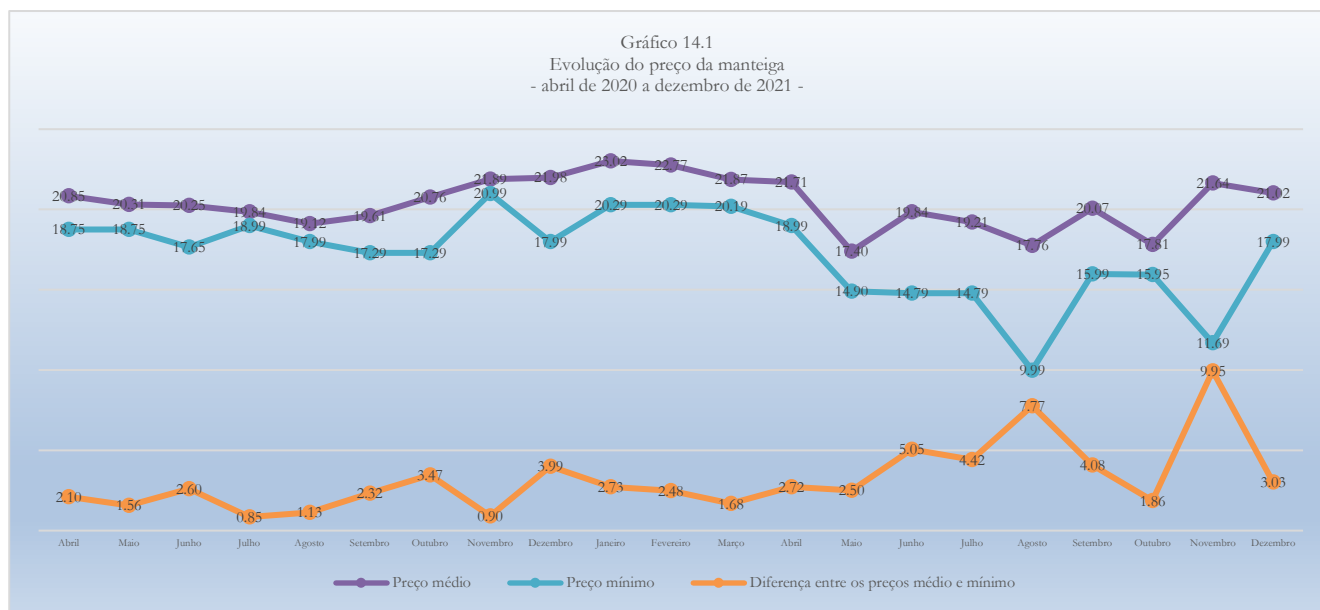


A Manteiga apresentou em dezembro um custo médio mensal de R\$31,54; uma variação de R\$0,92; ou - 2,85% em relação a novembro, uma variação acumulada de 0,83% de abril de 2020, início da série histórica, a dezembro de 2021, e uma variação acumulada de -8,67% de janeiro a dezembro de 2021, se considerados os 750g consumidos em média por família mensalmente, previstos na Tabela 1.

Se considerado o menor preço praticado, o custo da Manteiga em dezembro foi de R\$26,99; uma variação de R\$9,45 ou 53,89% em relação a novembro, uma variação acumulada de -4,05% de abril de 2020 a dezembro de 2021, e uma variação acumulada de -11,34% de janeiro a dezembro de 2021.

A diferença entre os custos médio e mínimo variou R\$10,38; ou -69,51%; passando de R\$14,93 em novembro para R\$4,55 em dezembro, uma variação acumulada de 44,45% de abril de 2020 a dezembro de 2021, e uma variação acumulada de 11,18% de janeiro a dezembro de 2021.

Gráfico 14.1  
 Evolução do preço da manteiga  
 - abril de 2020 a dezembro de 2021 -



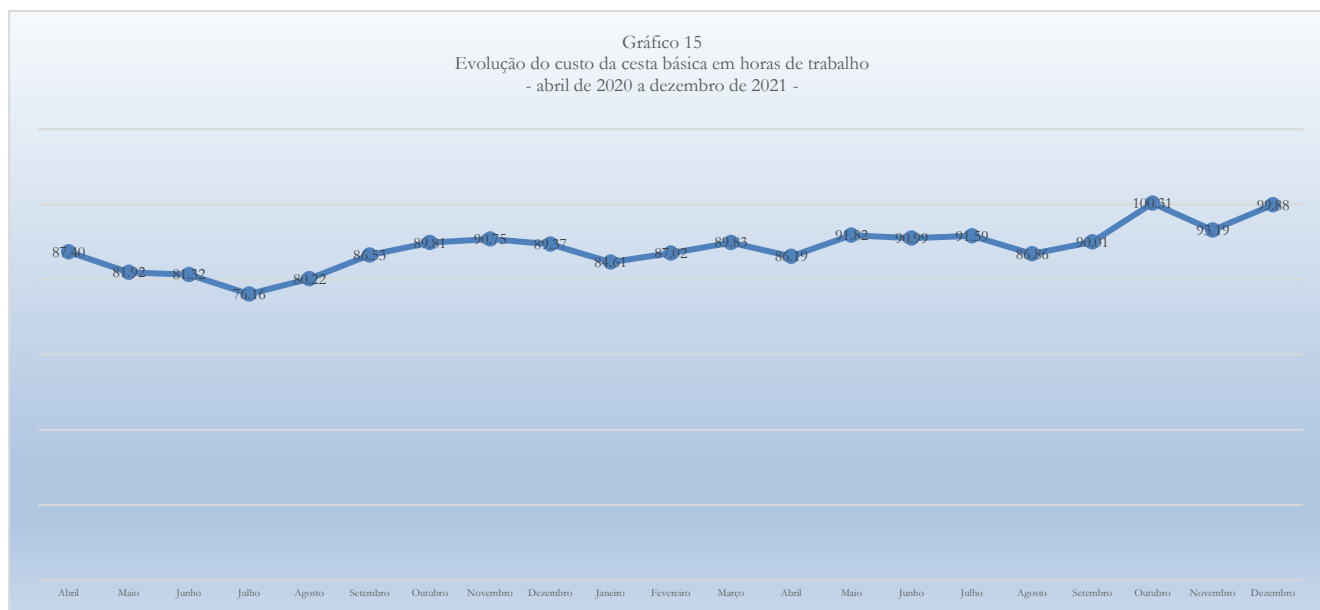
O preço médio foi R\$21,02 por unidade de 500g; variando R\$0,62 ou -2,85% em relação a novembro, uma variação acumulada de 0,83% de abril de 2020 a dezembro de 2021 e uma variação acumulada de -8,67% de janeiro a dezembro de 2021.

O menor preço constatado foi R\$17,99. A diferença entre o maior e o menor preço coletado da Manteiga, que em novembro foi de 187,36%, passou a 33,35% em dezembro, indicando decréscimo significativo na concorrência do produto, potencialmente prejudicial ao consumidor, uma variação acumulada de 41,51% de abril de 2020 a dezembro de 2021, e uma variação acumulada de 9,09% de janeiro a dezembro de 2021.

Quando considerada a diferença entre o preço médio e o menor preço, a variação foi de -6,92% entre novembro e dezembro, passando de R\$9,95 para R\$3,03; uma variação acumulada de 44,45% de abril de 2020 a dezembro de 2021, e uma variação acumulada de 11,18% de janeiro a dezembro de 2021.



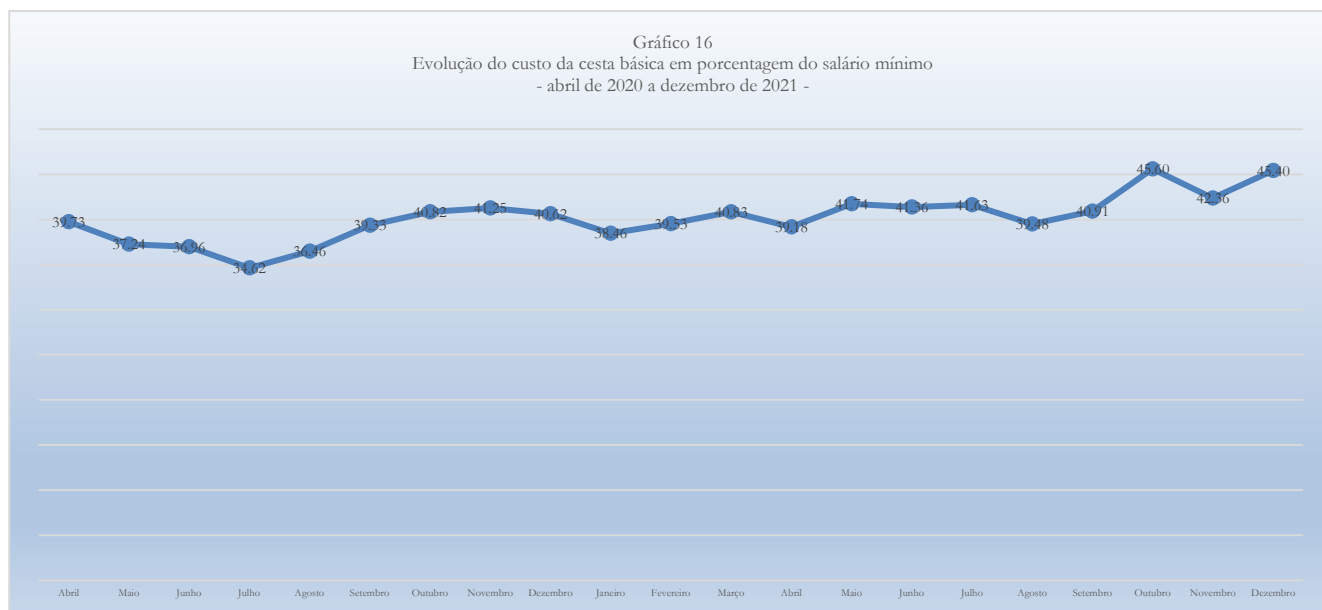
Gráfico 15  
Evolução do custo da cesta básica em horas de trabalho  
- abril de 2020 a dezembro de 2021 -



A quantidade de horas de trabalho mensal necessárias para a compra da Cesta Básica de Alimentos em Luís Correia, considerando um trabalhador que recebe um salário mínimo e cumpre uma jornada mensal de 220 horas, que em novembro foi de 93,19 horas, passou em dezembro para 99,88 horas, representando uma variação de 6,69 horas ou 7,18%; uma variação acumulada de 14,27% de abril de 2020, início da série histórica, a dezembro de 2021, e uma variação acumulada de 18,05% de janeiro a dezembro de 2021, implicando em perda significativa na produtividade do trabalho entre novembro e dezembro, perda significativa ao longo do ano de 2021 e perda significativa ao longo dos vinte e um meses considerados.



Gráfico 16  
Evolução do custo da cesta básica em porcentagem do salário mínimo  
- abril de 2020 a dezembro de 2021 -



A porcentagem do salário mínimo necessário para a compra da Cesta Básica de Alimentos passou de 42,36% em novembro para 45,40% em dezembro, uma variação de 3,04p.p. ou 7,18%; uma variação acumulada de 14,27% de abril de 2020, início da série histórica, a dezembro de 2021, e uma variação acumulada de 18,05% de janeiro a dezembro de 2021, implicando em queda significativa no poder de compra do salário entre novembro e dezembro, queda significativa ao longo do ano de 2021, e queda significativa ao longo dos vinte e um meses considerados.



Tabela 2  
Produtos e quantidades extra cesta

ITEM	UND
Ovo	1 dúzia
Frango	1g
Batata	1g
Laranja	1g
Macarrão	500g
Farinha de milho	500g
Margarina vegetal	250g
Gasolina	1l
Álcool/etanol	1l
Óleo diesel comum	1l
Gás de cozinha	13kg
Farinha de arroz	1kg
Goma fresca	1kg
Sardinha em lata	125g
Bolacha cream cracker 3x1	400g
Salsicha suína a granel	1kg

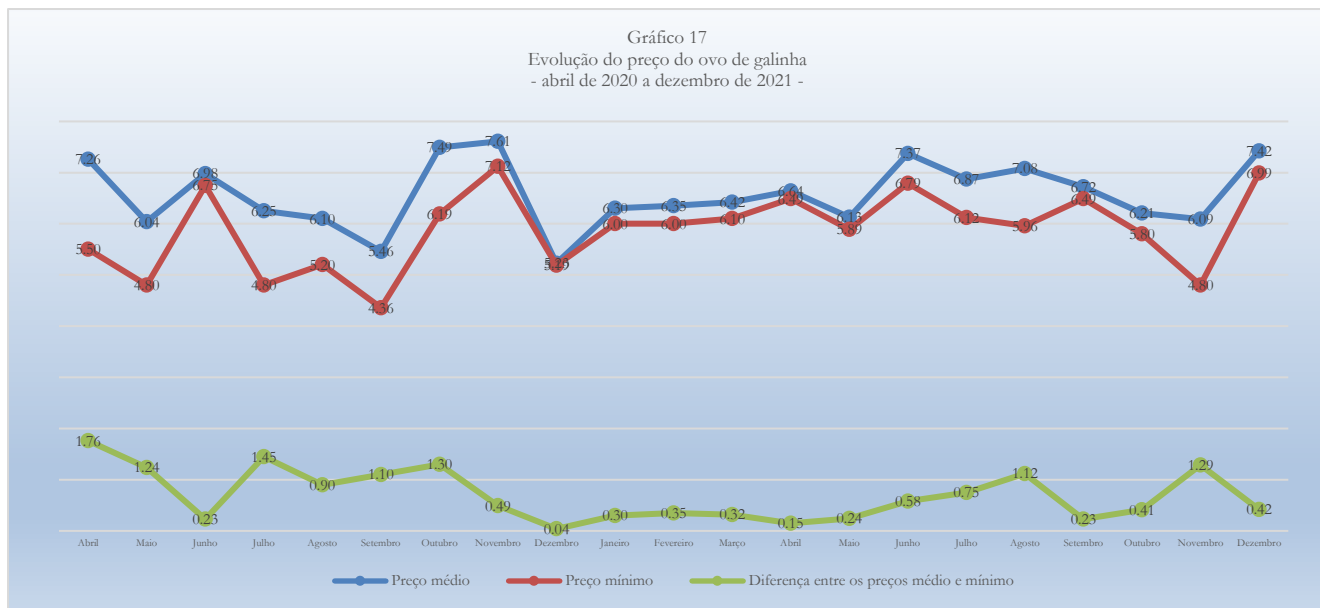
Fonte: Elaboração própria.

A Pesquisa do Índice da Cesta Básica para a cidade de Luís Correia inclui itens de alimentação extra cesta. São considerados os seguintes bens, que são de consumo generalizado entre a população, selecionados por pesquisa informal entre consumidores de rendas média e baixa: o ovo de galinha, o frango inteiro fresco ou congelado, a laranja pera, a batata inglesa, o macarrão do tipo espaguete nº 8, a farinha de milho e a margarina vegetal. Foram incluídos também os combustíveis: gasolina, álcool/etanol e óleo diesel comuns e o botijão de gás de cozinha (GLP).

A partir de janeiro de 2021 foram incluídos a farinha de arroz, a goma fresca, a sardinha em lata, a bolacha *cream cracker* 3x1 e a salsicha suína a granel.

Não existe pesquisa prévia oficial de consumo médio mensal por família para esses produtos. Sendo assim, as análises serão limitadas às variações no preço dos produtos.

Gráfico 17  
 Evolução do preço do ovo de galinha  
 - abril de 2020 a dezembro de 2021 -

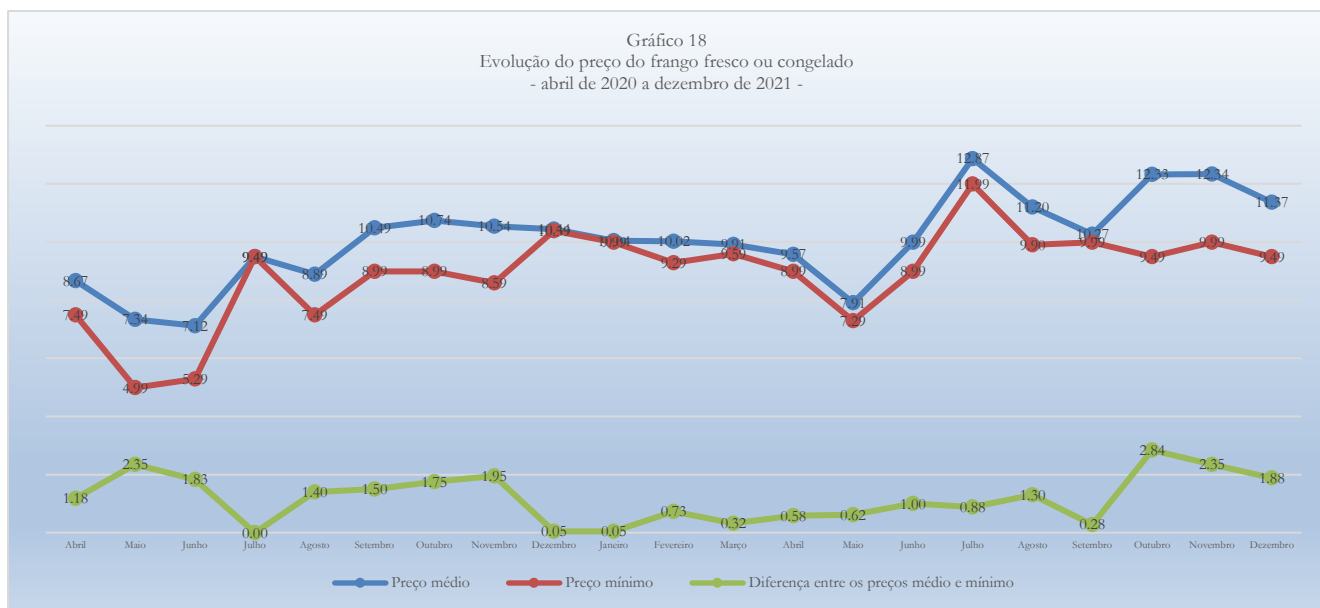


O Ovo de galinha apresentou um preço médio de R\$7,42 por dúzia; variando R\$1,33 ou 21,76% em relação a setembro, uma variação acumulada de 2,17% de abril de 2020 a novembro de 2021 e uma variação acumulada de 17,79% de janeiro a novembro de 2021.

O menor preço constatado foi R\$6,99. A diferença entre o maior e o menor preço coletado, que em setembro foi de 40,83%, passou a 14,31% em novembro, indicando decréscimo significativo na concorrência do produto, potencialmente prejudicial ao consumidor, uma variação acumulada de -48,98% de abril de 2020 a novembro de 2021, e uma variação acumulada de -64,16% de janeiro a novembro de 2021.

Quando considerada a diferença entre o preço médio e o menor preço, a variação foi de -67,05% entre setembro e novembro, passando de R\$1,29 para R\$0,42; uma variação acumulada de -75,82% de abril de 2020 a novembro de 2021, e uma variação acumulada de 44,07% de janeiro a novembro de 2021.

Gráfico 18  
 Evolução do preço do frango fresco ou congelado  
 - abril de 2020 a dezembro de 2021 -



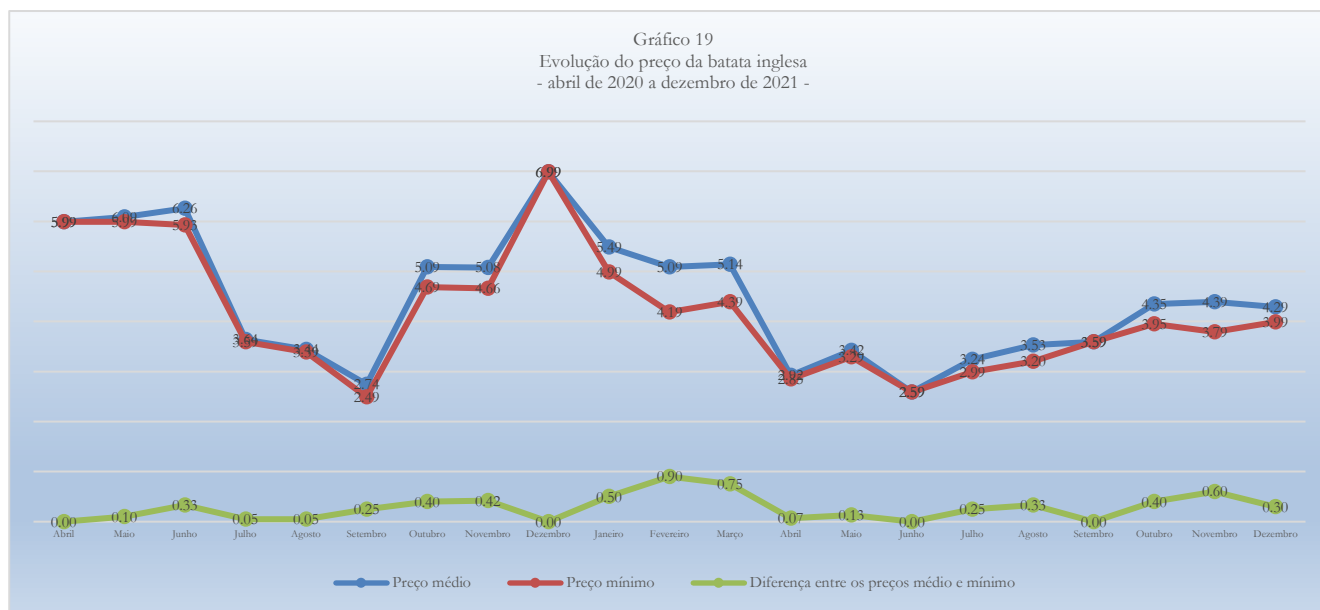
O Frango inteiro, fresco ou congelado, apresentou um preço médio de R\$11,37 por quilograma; variando R\$0,98 ou -7,90% em relação a novembro, uma variação acumulada de 31,16% de abril de 2020 a dezembro de 2021 e uma variação acumulada de 13,20% de janeiro a dezembro de 2021.

O menor preço constatado foi R\$9,49. A diferença entre o maior e o menor preço coletado, que em novembro foi de 45,05%, passou a 36,88% em dezembro, indicando decréscimo significativo na concorrência do produto, potencialmente prejudicial ao consumidor, uma variação acumulada de 4.441,67% de abril de 2020 a dezembro de 2021, e uma variação acumulada de 10.900,00% de janeiro a dezembro de 2021.

Quando considerada a diferença entre o preço médio e o menor preço, a variação foi de 19,76% entre novembro e dezembro, passando de R\$2,35 para R\$1,88; uma variação acumulada de 33,93% de abril de 2020 a dezembro de 2021, e uma variação acumulada de 3.650,00% de janeiro a dezembro de 2021.



Gráfico 19  
 Evolução do preço da batata inglesa  
 - abril de 2020 a dezembro de 2021 -

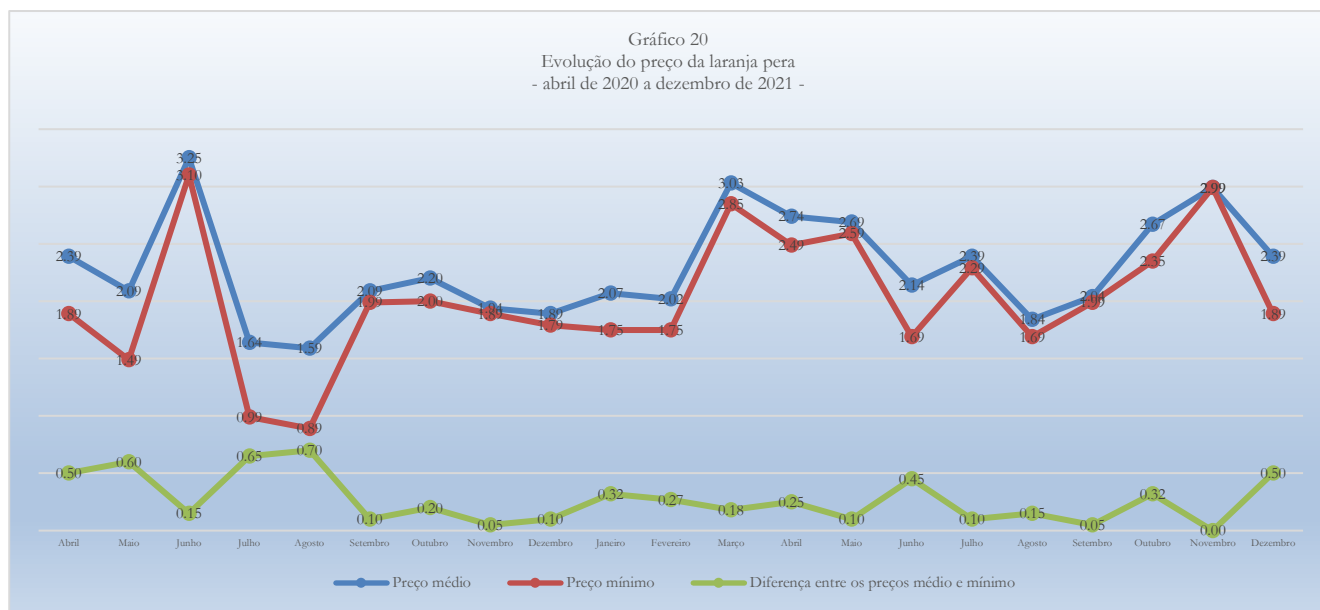


A Batata inglesa apresentou um preço médio de R\$4,29 por quilograma; variando R\$0,10 ou -2,28% em relação a novembro, uma variação acumulada de -28,38% de abril de 2020 a dezembro de 2021 e uma variação acumulada de -21,86% de janeiro a dezembro de 2021.

O menor preço constatado foi R\$3,99. A diferença entre o maior e o menor preço coletado, que em novembro foi de 31,66%, passou a 15,04% em dezembro, indicando decréscimo significativo na concorrência do produto, potencialmente prejudicial ao consumidor, uma variação acumulada de 487,32% de abril de 2020 a dezembro de 2021, e uma variação acumulada de 320,84% de janeiro a dezembro de 2021.

Quando considerada a diferença entre o preço médio e o menor preço, a variação foi de -50,00% entre novembro e dezembro, passando de R\$0,60 para R\$0,0; uma variação acumulada de 0,00% de abril de 2020 a dezembro de 2021, e uma variação acumulada de 0,00% de janeiro a dezembro de 2021.

Gráfico 20  
 Evolução do preço da laranja pera  
 - abril de 2020 a dezembro de 2021 -

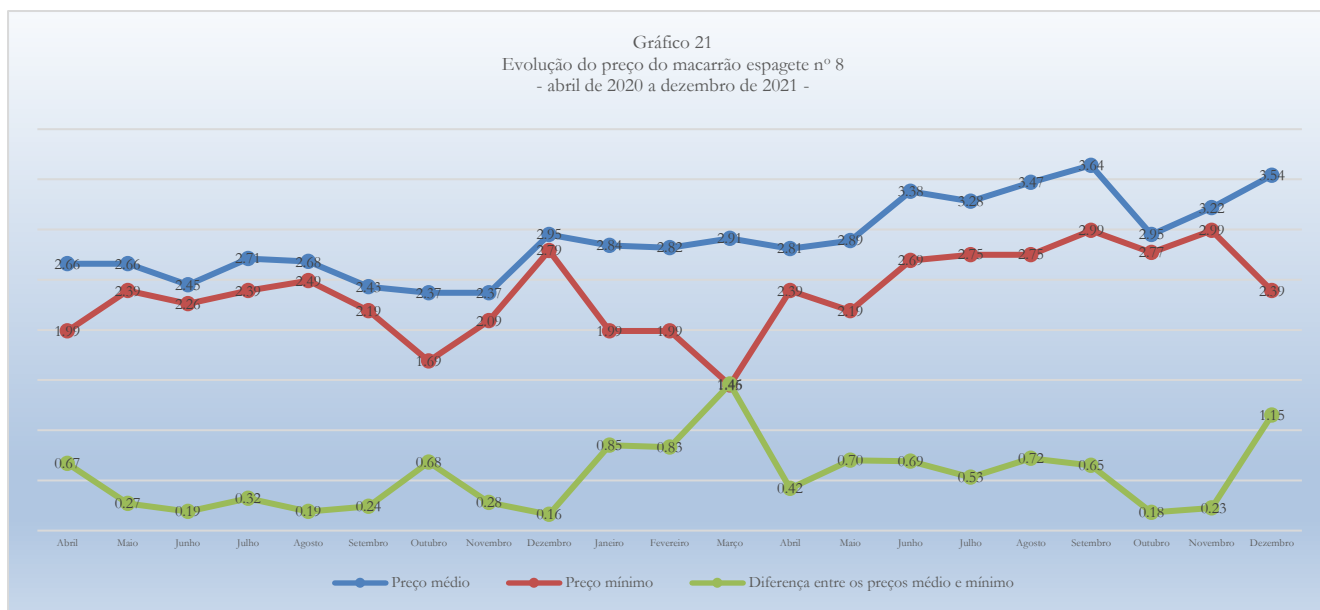


A Laranja pera apresentou um preço médio de R\$2,39 por quilograma; variando R\$0,60 ou -20,07% em relação a novembro, uma variação acumulada de 0,00% de abril de 2020 a dezembro de 2021 e uma variação acumulada de 15,46% de janeiro a dezembro de 2021.

O menor preço constatado foi R\$1,89. A diferença entre o maior e o menor preço coletado, que em novembro foi de 0,00%, passou a 52,91% em dezembro, indicando crescimento significativo na concorrência do produto, potencialmente benéfico ao consumidor, uma variação acumulada de 0,00% de abril de 2020 a dezembro de 2021, e uma variação acumulada de 0,00% de janeiro a dezembro de 2021.

Quando considerada a diferença entre o preço médio e o menor preço, a variação foi de 0,00% entre novembro e dezembro, passando de R\$0,00 para R\$0,50; uma variação acumulada de 0,00% de abril de 2020 a dezembro de 2021, e uma variação acumulada de 0,00% de janeiro a dezembro de 2021.

Gráfico 21  
 Evolução do preço do macarrão espagete nº 8  
 - abril de 2020 a dezembro de 2021 -



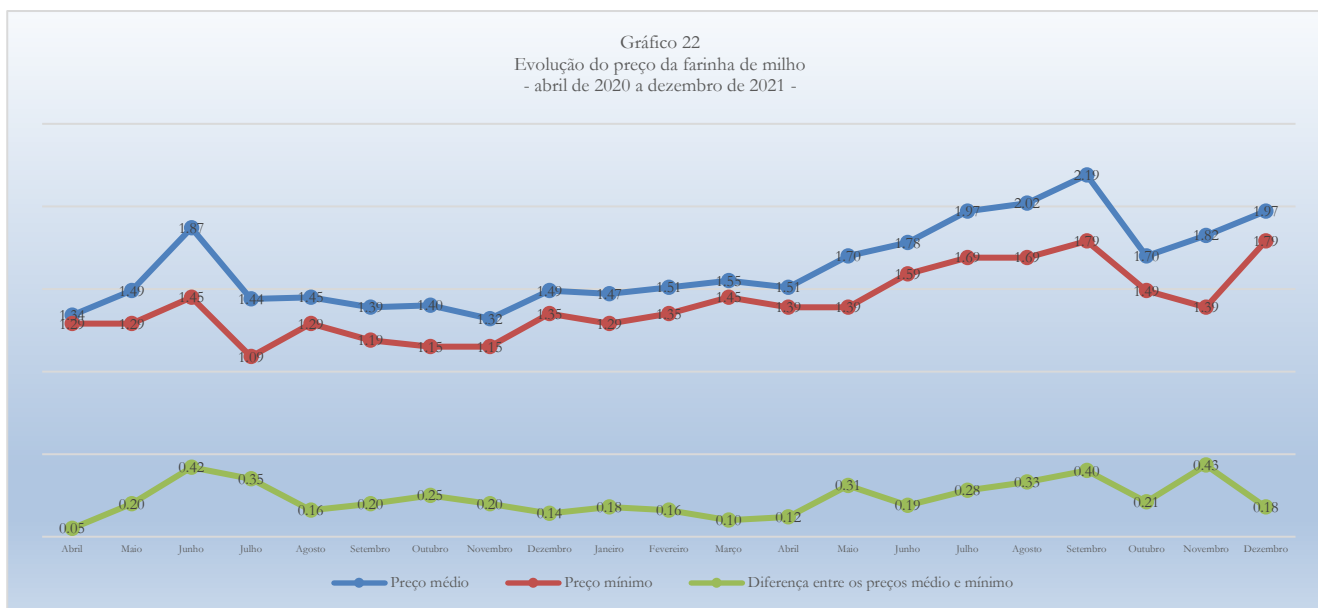
O Macarrão, tipo espagete nº 8, apresentou um preço médio de R\$3,54 por pacote de quinhentos gramas; variando R\$0,32 ou 10,05% em relação a novembro, uma variação acumulada de 33,25% de abril de 2020 a dezembro de 2021 e uma variação acumulada de 24,65% de janeiro a dezembro de 2021.

O menor preço constatado foi R\$2,39. A diferença entre o maior e o menor preço coletado, que em novembro foi de 23,41%, passou a 66,95% em dezembro, indicando crescimento significativo na concorrência do produto, potencialmente benéfico ao consumidor, uma variação acumulada de 45,46% de abril de 2020 a dezembro de 2021, e uma variação acumulada de 23,08% de janeiro a dezembro de 2021.

Quando considerada a diferença entre o preço médio e o menor preço, a variação foi de 407,35% entre novembro e dezembro, passando de R\$0,23 para R\$1,15; uma variação acumulada de 72,50% de abril de 2020 a dezembro de 2021, e uma variação acumulada de 35,29% de janeiro a dezembro de 2021.



Gráfico 22  
Evolução do preço da farinha de milho  
- abril de 2020 a dezembro de 2021 -

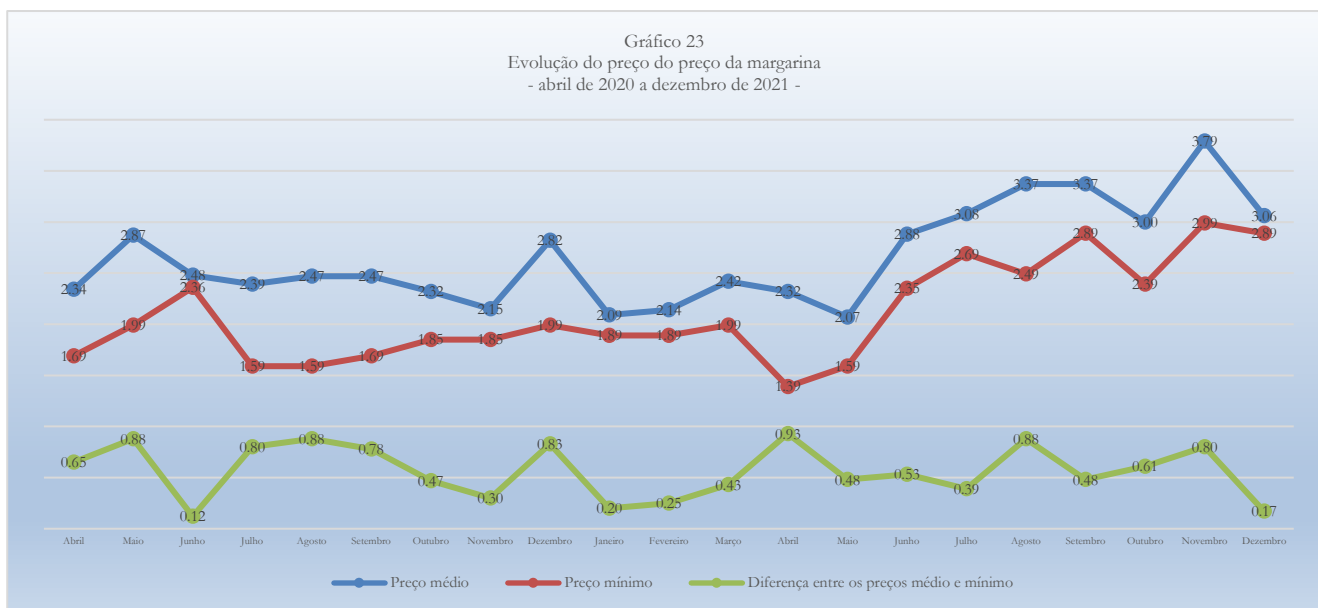


A Farinha de milho apresentou um preço médio de R\$1,97 por unidade de 500g; variando R\$0,15 ou 8,23% em relação a novembro, uma variação acumulada de 47,26% de abril de 2020 a dezembro de 2021 e uma variação acumulada de 34,24% de janeiro a dezembro de 2021.

O menor preço constatado foi R\$1,79. A diferença entre o maior e o menor preço coletado, que em novembro foi de 64,75%, passou a 22,35% em dezembro, indicando decréscimo significativo na concorrência do produto, potencialmente prejudicial ao consumidor, uma variação acumulada de 100,00% de abril de 2020 a dezembro de 2021, e uma variação acumulada de -20,00% de janeiro a dezembro de 2021.

Quando considerada a diferença entre o preço médio e o menor preço, a variação foi de -57,69% entre novembro e dezembro, passando de R\$0,43 para R\$0,18; uma variação acumulada de 266,67% de abril de 2020 a dezembro de 2021, e uma variação acumulada de 1,85% de janeiro a dezembro de 2021.

Gráfico 23  
 Evolução do preço do preço da margarina  
 - abril de 2020 a dezembro de 2021 -

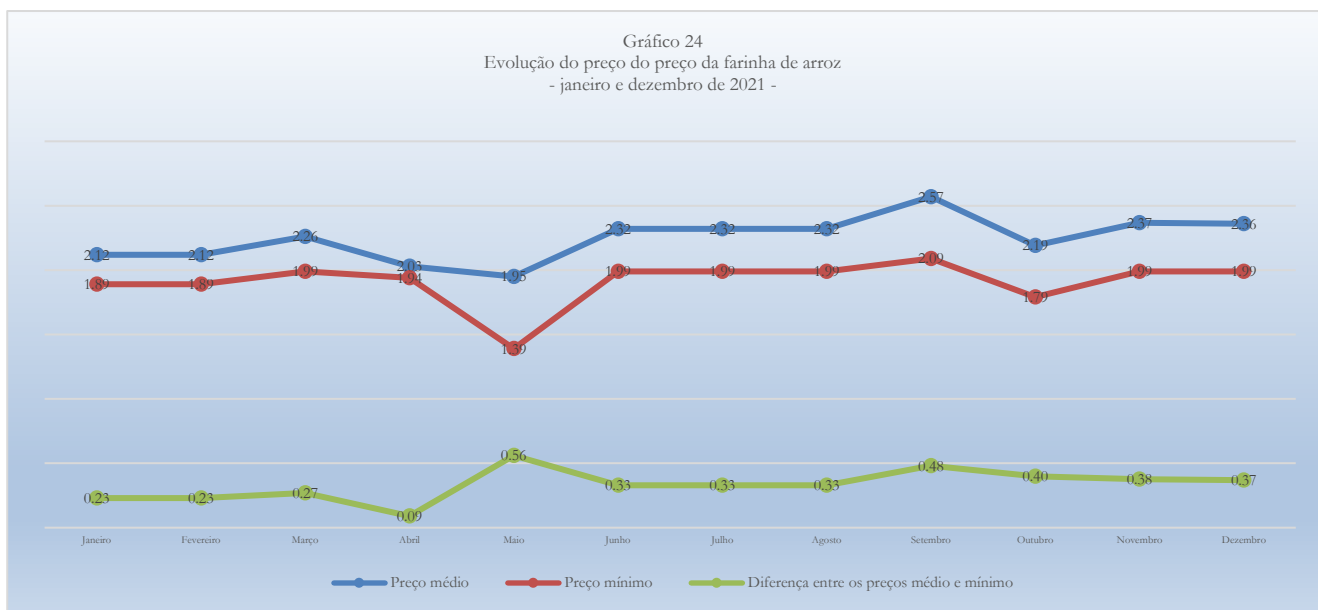


A Margarina vegetal apresentou um preço médio de R\$3,06 por unidade de 250g; variando R\$0,73 ou - 19,35% em relação a novembro, uma variação acumulada de 30,63% de abril de 2020 a dezembro de 2021 e uma variação acumulada de 46,25% de janeiro a dezembro de 2021.

O menor preço constatado foi R\$2,89. A diferença entre o maior e o menor preço coletado, que em novembro foi de 50,17%, passou a 20,76% em dezembro, indicando decréscimo significativo na concorrência do produto, potencialmente prejudicial ao consumidor, uma variação acumulada de -60,00% de abril de 2020 a dezembro de 2021, e uma variação acumulada de -25,00% de janeiro a dezembro de 2021.

Quando considerada a diferença entre o preço médio e o menor preço, a variação foi de -79,17% entre novembro e dezembro, passando de R\$0,80 para R\$0,17; uma variação acumulada de -74,36% de abril de 2020 a dezembro de 2021, e uma variação acumulada de -16,67% de janeiro a dezembro de 2021.

Gráfico 24  
 Evolução do preço do preço da farinha de arroz  
 - janeiro e dezembro de 2021 -

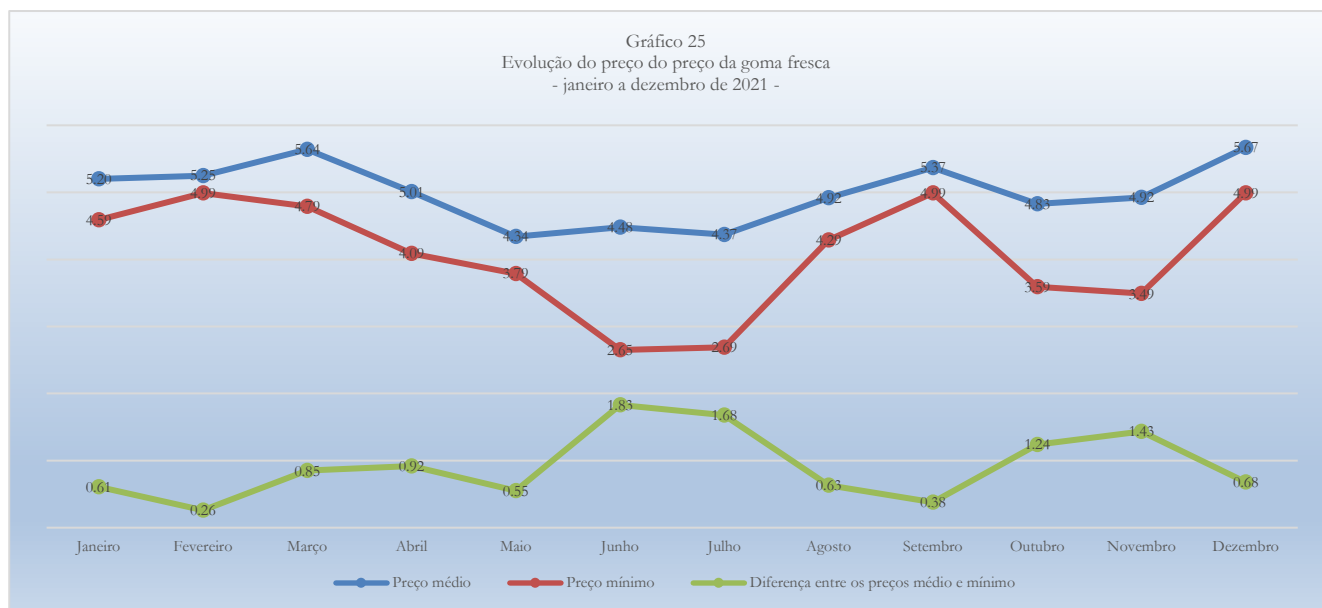


A Farinha de arroz apresentou um preço médio de R\$2,36 por unidade de 500g, variando R\$0,01 ou -0,42% em relação a novembro, uma variação acumulada de 10,99% de janeiro a dezembro de 2021.

O menor preço constatado foi R\$1,99. A diferença entre o maior e o menor preço coletado, que em novembro foi de 50,25%, passou a 50,25% em dezembro, indicando estabilidade na concorrência do produto, potencialmente inócua ao consumidor, uma variação acumulada de 0,00% de janeiro a dezembro de 2021.

Quando considerada a diferença entre o preço médio e o menor preço, a variação foi de -2,65% entre novembro e dezembro, passando de R\$0,38 para R\$0,38; uma variação acumulada de 57,14% de janeiro a dezembro de 2021.

Gráfico 25  
 Evolução do preço do preço da goma fresca  
 - janeiro a dezembro de 2021 -

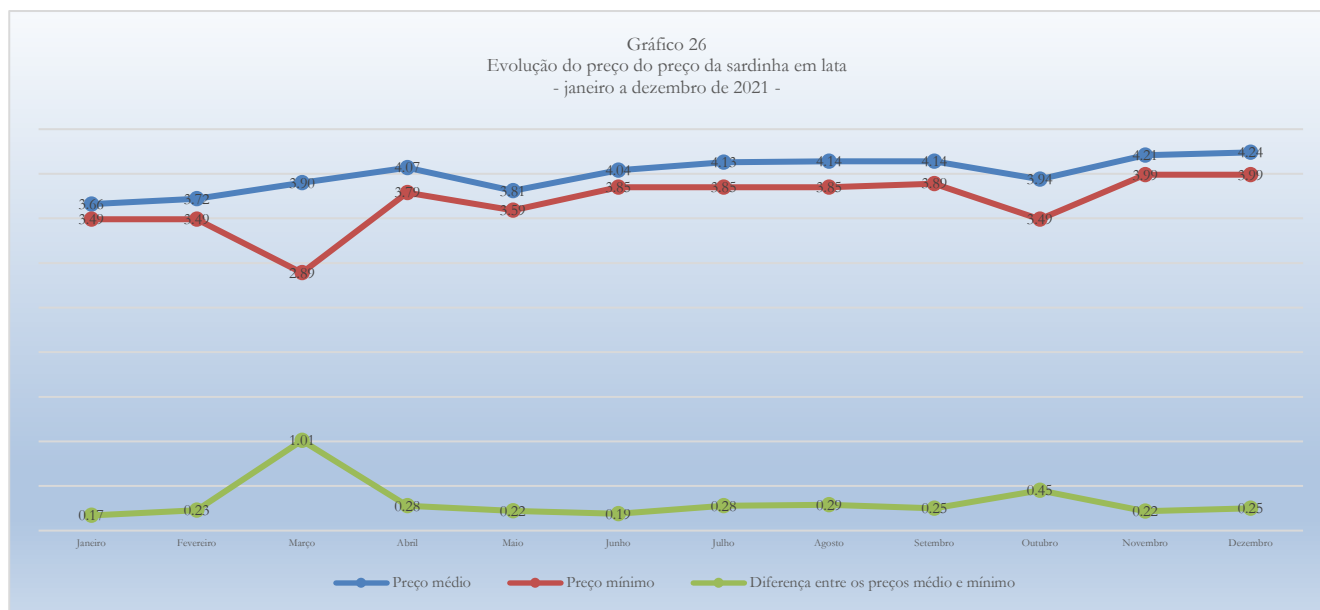


A Goma fresca apresentou um preço médio de R\$5,67 por quilograma, variando R\$0,75 ou 15,15% em relação a novembro, uma variação acumulada de 8,94% de janeiro a dezembro de 2021.

O menor preço constatado foi R\$4,99. A diferença entre o maior e o menor preço coletado, que em novembro foi de 88,83%, passou a 38,08% em dezembro, indicando decréscimo significativo na concorrência do produto, potencialmente prejudicial ao consumidor, uma variação acumulada de 36,69% de janeiro a dezembro de 2021.

Quando considerada a diferença entre o preço médio e o menor preço, a variação foi de -52,62% entre novembro e dezembro, passando de R\$1,43 para R\$0,68; uma variação acumulada de 10,58% de janeiro a dezembro de 2021.

Gráfico 26  
 Evolução do preço do preço da sardinha em lata  
 - janeiro a dezembro de 2021 -



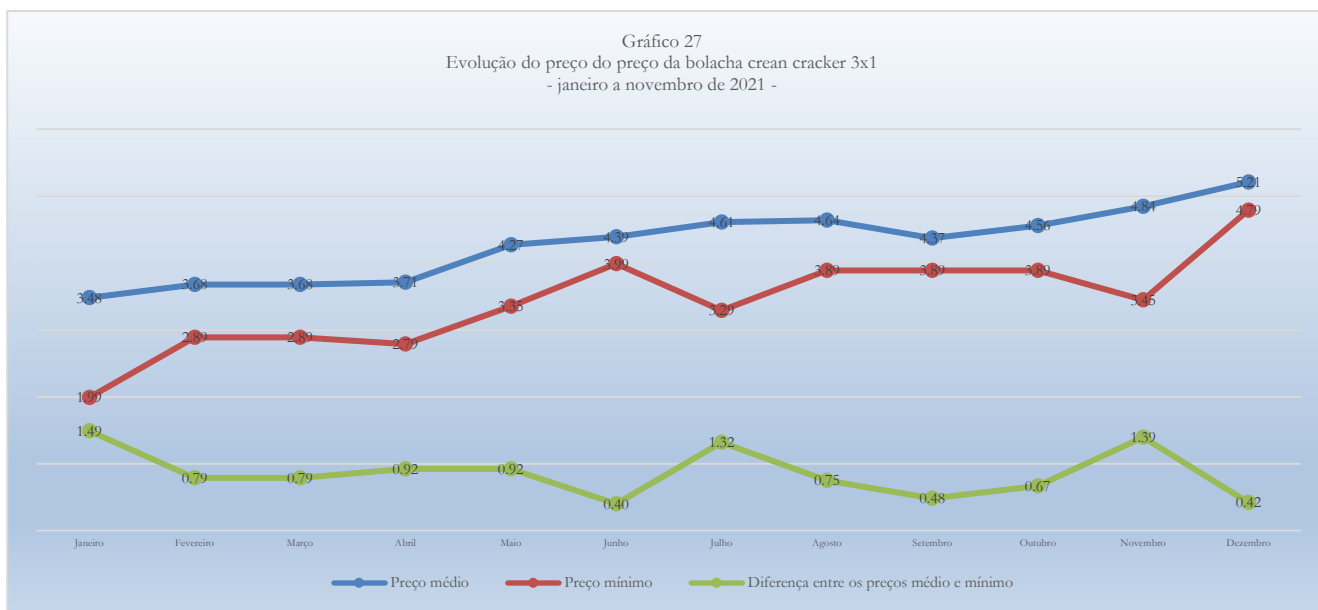
A Sardinha em lata apresentou um preço médio de R\$4,24 por unidade de 125g, variando R\$0,03 ou 0,79% em relação a novembro, uma variação acumulada de 15,95% de janeiro a dezembro de 2021.

O menor preço constatado foi R\$3,99. A diferença entre o maior e o menor preço coletado, que em novembro foi de 17,54%, passou a 12,53% em dezembro, indicando decréscimo significativo na concorrência do produto, potencialmente prejudicial ao consumidor, uma variação acumulada de 25,00% de janeiro a dezembro de 2021.

Quando considerada a diferença entre o preço médio e o menor preço, a variação foi de 15,38% entre novembro e dezembro, passando de R\$0,22 para R\$0,25; uma variação acumulada de 50,00% de janeiro a dezembro de 2021.



Gráfico 27  
 Evolução do preço do preço da bolacha cream cracker 3x1  
 - janeiro a novembro de 2021 -

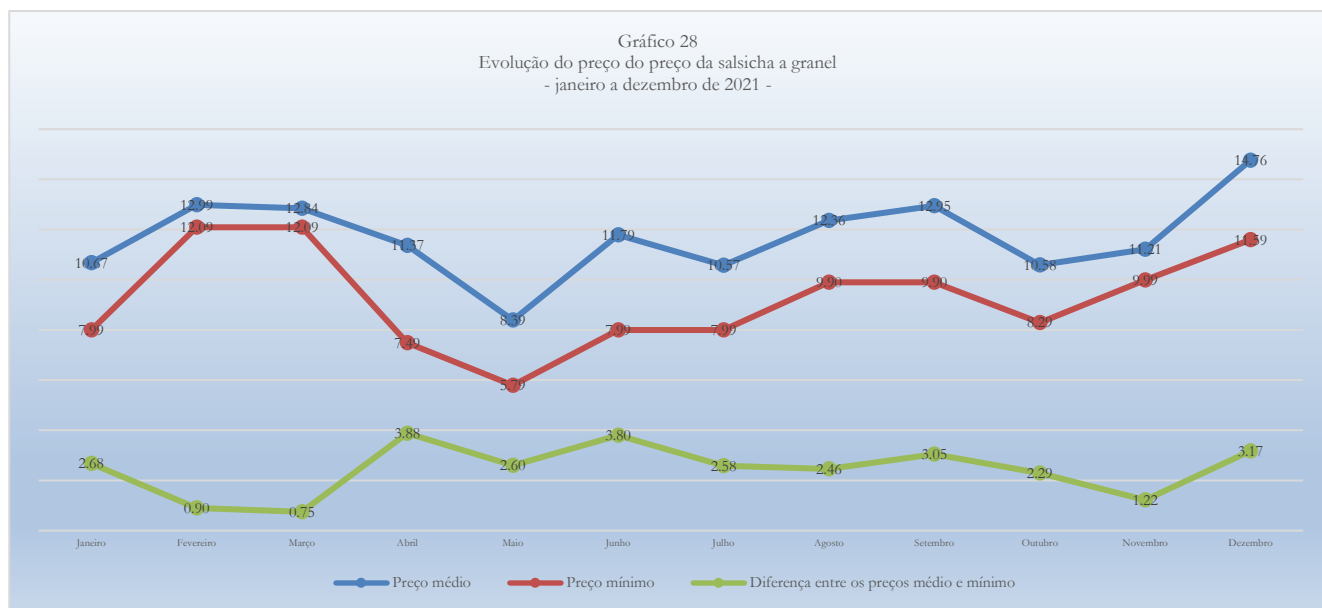


A Bolacha *cream cracker* 3x1 apresentou um preço médio de R\$5,21 por unidade de 400g, variando R\$0,36 ou 7,50% em relação a novembro, uma variação acumulada de 49,47% de janeiro a dezembro de 2021.

O menor preço constatado foi R\$4,79. A diferença entre o maior e o menor preço coletado, que em novembro foi de 73,62%, passou a 14,61% em dezembro, indicando decréscimo significativo na concorrência do produto, potencialmente prejudicial ao consumidor, uma variação acumulada de -72,00% de janeiro a dezembro de 2021.

Quando considerada a diferença entre o preço médio e o menor preço, a variação foi de -70,10% entre novembro e dezembro, passando de R\$1,39 para R\$0,42; uma variação acumulada de -72,10% de janeiro a dezembro de 2021.

Gráfico 28  
 Evolução do preço do preço da salsicha a granel  
 - janeiro a dezembro de 2021 -



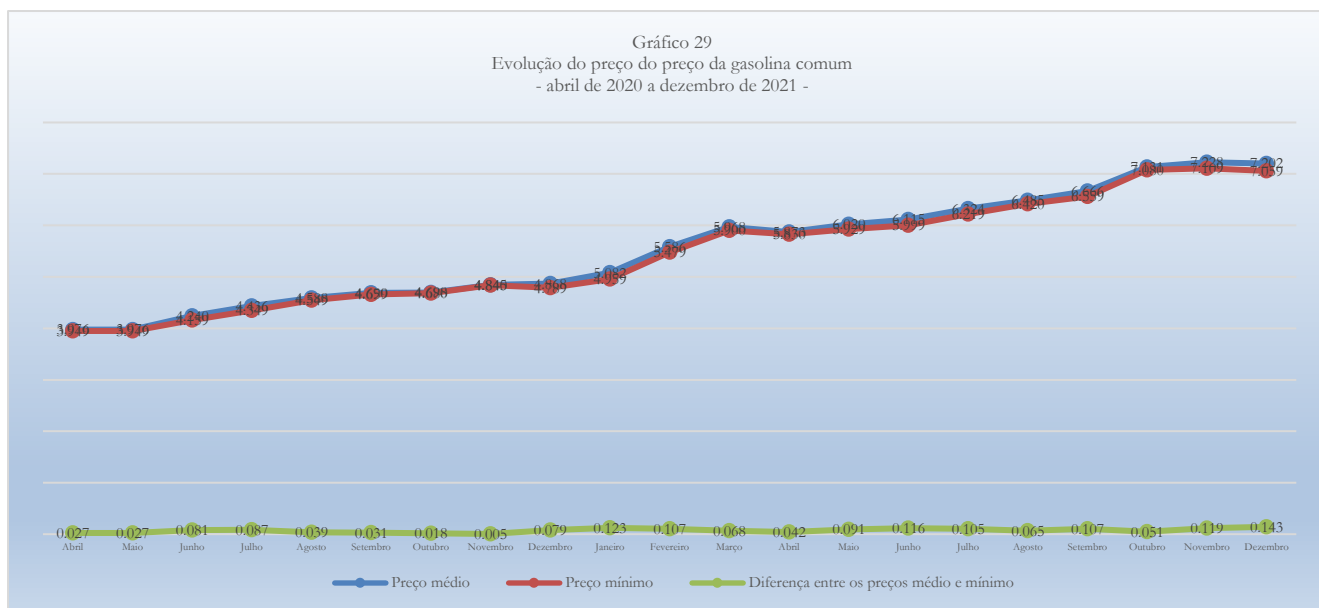
A Salsicha suína a granel apresentou um preço médio de R\$4,76 por quilograma, variando R\$3,55 ou 31,66% em relação a novembro, uma variação acumulada de 38,26% de janeiro a dezembro de 2021.

O menor preço constatado foi R\$11,59. A diferença entre o maior e o menor preço coletado, que em novembro foi de 49,15%, passou a 42,28% em dezembro, indicando decréscimo significativo na concorrência do produto, potencialmente prejudicial ao consumidor, uma variação acumulada de 0,00% de janeiro a dezembro de 2021.

Quando considerada a diferença entre o preço médio e o menor preço, a variação foi de 159,92% entre novembro e dezembro, passando de R\$1,22 para R\$3,17; uma variação acumulada de 18,01% de janeiro a dezembro de 2021.



Gráfico 29  
Evolução do preço do preço da gasolina comum  
- abril de 2020 a dezembro de 2021 -

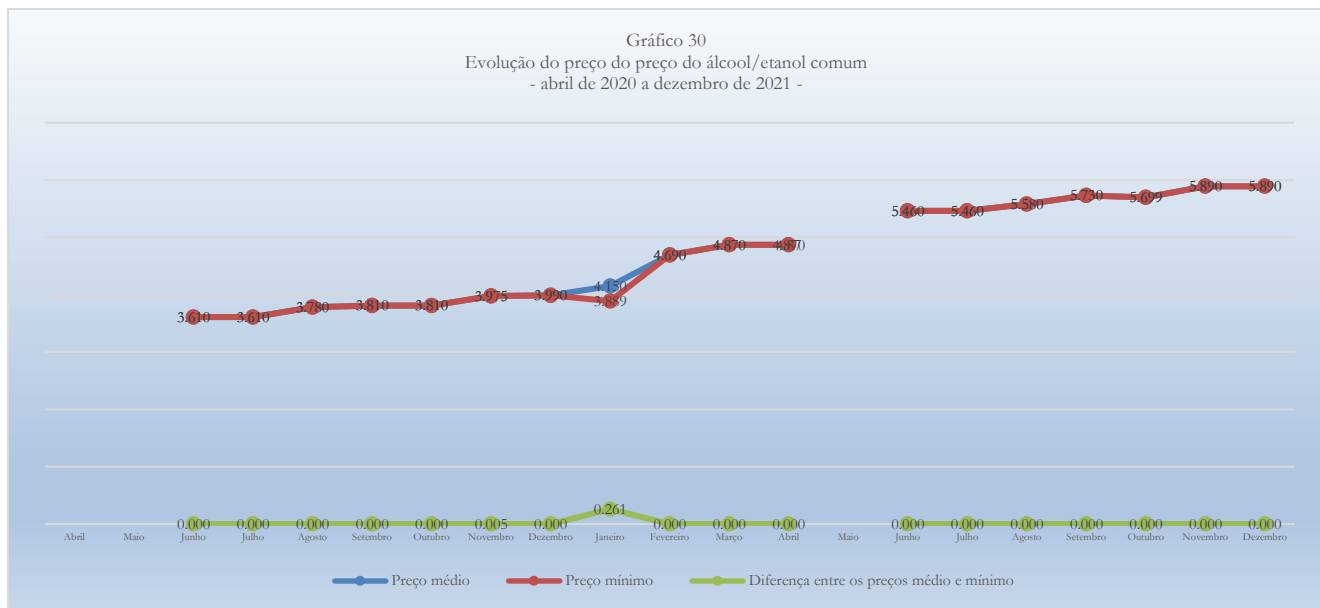


A Gasolina comum apresentou um preço médio de R\$7,02 por litro; variando R\$0,026 ou -0,36% em relação a novembro, uma variação acumulada de 81,11% de abril de 2020 a dezembro de 2021 e uma variação acumulada de 41,71% de janeiro a dezembro de 2021.

O menor preço constatado foi R\$7,059. A diferença entre o maior e o menor preço coletado, que em novembro foi de 3,39%, passou a 4,12% em dezembro, indicando crescimento significativo na concorrência do produto, potencialmente benéfico ao consumidor, uma variação acumulada de 609,76% de abril de 2020 a dezembro de 2021, e uma variação acumulada de 52,36% de janeiro a dezembro de 2021.

Quando considerada a diferença entre o preço médio e o menor preço, a variação foi de 0,02% entre novembro e dezembro, passando de R\$0,119 para R\$0,143; uma variação acumulada de 421,71% de abril de 2020 a dezembro de 2021, e uma variação acumulada de 16,12% de janeiro a dezembro de 2021.

Gráfico 30  
 Evolução do preço do álcool/etanol comum  
 - abril de 2020 a dezembro de 2021 -



O Álcool/Etanol comum apresentou um preço médio de R\$5,890 por litro; variando R\$0,000 ou 0,00% em relação a novembro, uma variação acumulada de 5,89% de abril de 2020 a dezembro de 2021 e uma variação acumulada de 7,88% de janeiro a dezembro de 2021.

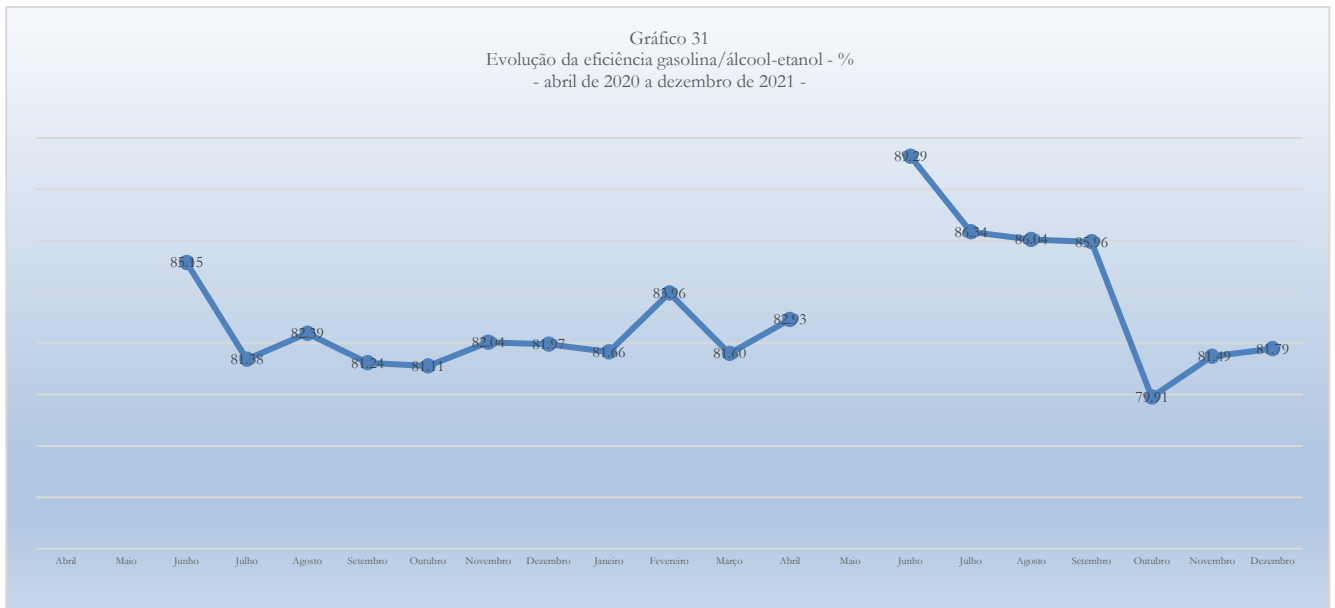
O menor preço constatado foi R\$5,890. A diferença entre o maior e o menor preço coletado, que em novembro foi de 0,00%, variou 0,00% em dezembro, indicando nulidade na concorrência do produto, potencialmente inócua ao consumidor, uma variação acumulada de 0,00% de abril de 2020 a dezembro de 2021, e uma variação acumulada de 0,00% de janeiro a dezembro de 2021.

Quando considerada a diferença entre o preço médio e o menor preço, a variação foi de 0,00% entre novembro e dezembro, passando de R\$0,00 para R\$0,00; uma variação acumulada de 0,00% de abril de 2020 a dezembro de 2021, e uma variação acumulada de 0,00% de janeiro a dezembro de 2021.

A nulidade entre a diferença entre o maior e o menor preço coletado e a diferença entre o preço médio e o menor preço se deve ao fato de que, à exceção de janeiro de 2020, o produto foi localizado somente em um posto de combustíveis.

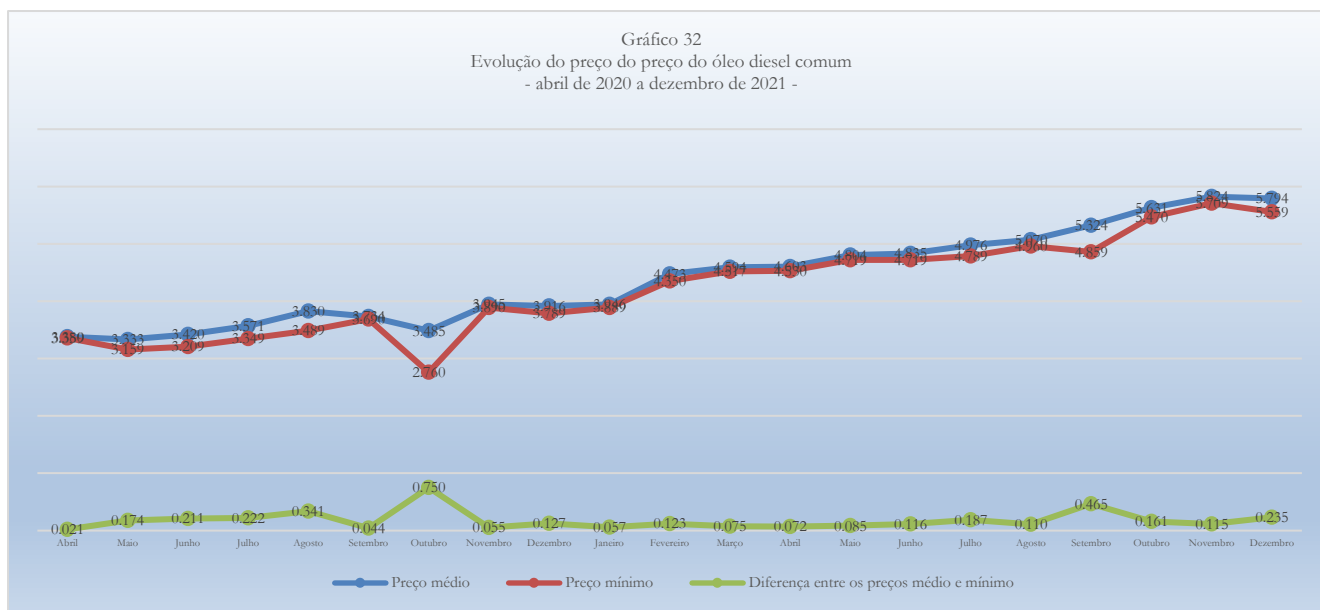


Gráfico 31  
Evolução da eficiência gasolina/álcool-etanol - %  
- abril de 2020 a dezembro de 2021 -



A relação entre os preços médios da gasolina e do álcool/etanol, que em novembro foi de 0,81 ou 81,49%; em dezembro passou para 0,82 ou 81,79%; uma variação de 0,36%; indicando ser mais vantajoso abastecer com gasolina, segundo os padrões estabelecidos pelo Instituto Nacional de Metrologia, Qualidade e Tecnologia – Inmetro (até 70%), considerando que o veículo aceite os dois combustíveis.

Gráfico 32  
 Evolução do preço do preço do óleo diesel comum  
 - abril de 2020 a dezembro de 2021 -

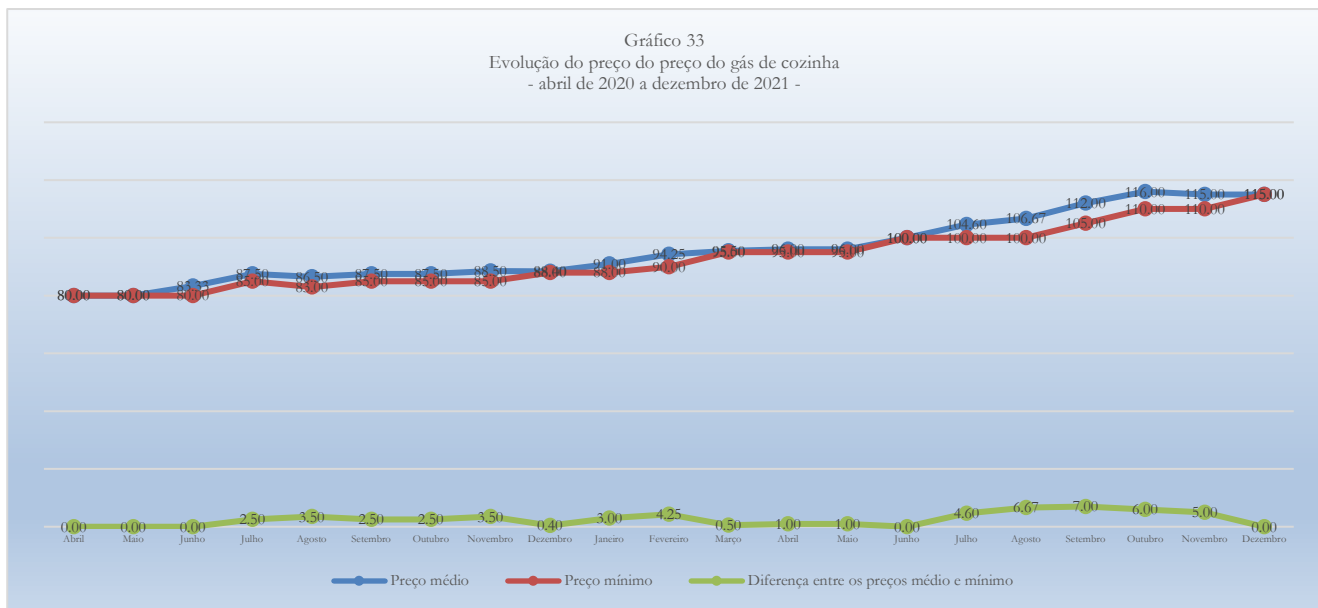


O Óleo Diesel comum apresentou um preço médio de R\$5,794 por litro; variando R\$0,030 ou -0,52% em relação a novembro, uma variação acumulada de 71,43% de abril de 2020 a dezembro de 2021 e uma variação acumulada de 46,83% de janeiro a dezembro de 2021.

O menor preço constatado foi R\$5,559. A diferença entre o maior e o menor preço coletado, que em novembro foi de 3,35%, passou a 6,13% em dezembro, indicando crescimento significativo na concorrência do produto, potencialmente benéfico ao consumidor, uma variação acumulada de 731,71% de abril de 2020 a dezembro de 2021, e uma variação acumulada de 237,62% de janeiro a dezembro de 2021.

Quando considerada a diferença entre o preço médio e o menor preço, a variação foi de 104,53% entre novembro e dezembro, passando de R\$0,115 para R\$0,235; uma variação acumulada de 1.045,37% de abril de 2020 a dezembro de 2021, e uma variação acumulada de 311,93% de janeiro a dezembro de 2021.

Gráfico 33  
 Evolução do preço do preço do gás de cozinha  
 - abril de 2020 a dezembro de 2021 -



O Gás de cozinha apresentou um preço médio de R\$115,00 por botijão de treze quilogramas; variando R\$0,00 ou 0,00% em relação a novembro, uma variação acumulada de 43,75% de abril de 2020 a dezembro de 2021 e uma variação acumulada de 26,37% de janeiro a dezembro de 2021.

O menor preço constatado foi R\$115,00. A diferença entre o maior e o menor preço coletado, que em novembro foi de 9,09%, passou a 0,00% em dezembro, indicando decréscimo significativo na concorrência do produto, potencialmente prejudicial ao consumidor, uma variação acumulada de -100,00% de abril de 2020 a dezembro de 2021, e uma variação acumulada de -100,00% de janeiro a dezembro de 2021.

Quando considerada a diferença entre o preço médio e o menor preço, a variação foi de -1100,00% entre novembro e dezembro, passando de R\$5,00 para R\$0,00; uma variação acumulada de -100,00% de abril de 2020 a dezembro de 2021, e uma variação acumulada de -100,00% de janeiro a dezembro de 2021.



UNIVERSIDADE FEDERAL DO DELTA DO PARNAÍBA

Campus Ministro Reis Velloso

Coordenação do Curso de Ciências Econômicas

Índices da Cesta Básica do Litoral do Piauí - Luís Correia

Prof. MSc. Moacyr Ferraz do Lago - responsável técnico



**Tabela 3: Detalhamento do cálculo do custo da Cesta Básica de Alimentos Luís Correia-PI - abril de 2020 a dezembro de 2021 -**

	abr/20	mai/20	jun/20	jul/20	ago/20	set/20	out/20	nov/20	dez/20	jan/21	fev/21	mar/21	abr/21	mai/21	jun/21	jul/21	ago/21	set/21	out/21	nov/21	dez/21
Custo médio da cesta básica	415,17	389,14	386,27	361,76	381,05	411,04	426,61	431,08	424,50	423,04	435,11	449,16	430,93	459,11	454,95	457,96	434,31	450,05	501,55	465,93	499,59
Varição em relação ao mês anterior	-	-26,03	-2,87	-24,51	19,30	29,99	15,57	4,47	-6,58	-1,46	12,06	14,05	-18,23	28,17	-4,16	3,01	-23,64	15,73	51,51	-35,62	33,46
Varição em relação ao mês anterior (%)	-	-6,27	-0,74	-6,35	5,33	7,87	3,79	1,05	-1,53	-0,34	2,85	3,23	-4,06	6,54	-0,91	0,66	-5,16	3,62	11,44	-7,10	7,18
Varição acumulada 2020 e geral (%)	-	-6,27	-6,96	-12,87	-8,22	-1,00	2,75	3,83	2,25	1,90	4,80	8,19	3,80	10,58	9,58	10,30	4,61	8,40	20,80	12,23	20,28
Varição acumulada 2021 (%)	-	-	-	-	-	-	-	-	-	-	2,85	6,17	1,87	8,52	7,54	8,25	2,66	6,38	18,56	10,14	18,05
Custo mínimo da cesta básica	372,44	331,17	351,10	308,72	339,03	354,89	373,19	383,74	361,94	388,90	396,52	421,06	389,14	434,08	403,32	399,59	389,75	410,63	457,43	395,54	437,66
Varição em relação ao mês anterior	-	-41,28	19,94	-42,38	30,31	15,86	18,30	10,55	-21,80	26,96	7,62	24,54	-31,93	44,95	-30,76	-3,73	-9,84	20,88	46,80	-61,90	42,12
Varição em relação ao mês anterior (%)	-	-11,08	6,02	-12,07	9,82	4,68	5,16	2,83	-5,68	7,45	1,96	6,19	-7,58	11,55	-7,09	-0,92	-2,46	5,36	11,40	-13,53	10,65
Varição acumulada 2020 e geral (%)	-	-11,08	-5,73	-17,11	-8,97	-4,71	0,20	3,04	-2,82	4,42	6,47	13,06	4,49	16,55	8,29	7,29	4,65	10,26	22,82	6,20	17,51
Varição acumulada 2021 (%)	-	-	-	-	-	-	-	-	-	-	1,96	8,27	0,06	11,62	3,71	2,75	0,22	5,59	17,62	1,71	12,54
Diferença entre os custos médio e mínimo mensal	42,73	57,98	35,17	53,04	42,02	56,15	53,41	47,34	62,56	34,14	38,58	28,10	41,80	25,02	51,63	58,36	44,56	39,41	44,12	70,39	61,73
Diferença entre os custos médio e mínimo mensal (%)	-10,29	-14,90	-9,10	-14,66	-11,03	-13,66	-12,52	-10,98	-14,74	-8,07	-8,87	-6,26	-9,70	-5,45	-11,35	-12,74	-10,26	-8,76	-8,80	-15,11	-12,36
Varição em relação ao mês anterior	-	15,25	-22,81	17,87	-11,01	14,12	-2,73	-6,07	15,22	-28,42	4,44	-10,48	13,70	-16,77	26,60	6,74	-13,80	-5,15	4,71	26,28	-8,66
Varição em relação ao mês anterior (%)	-	35,69	-39,34	50,80	-20,77	33,61	-4,86	-11,37	32,15	-45,43	13,02	-27,17	48,75	-40,13	106,32	13,05	-23,65	-11,55	11,94	59,57	-12,31
Varição acumulada 2020 e geral (%)	-	35,69	-17,69	24,13	-1,65	31,41	25,01	10,80	46,42	-20,10	-13,02	-34,24	-2,18	-41,44	20,83	36,59	4,28	-7,76	3,25	64,75	44,48
Varição acumulada 2021 (%)	-	-	-	-	-	-	-	-	-	-	13,02	-17,69	22,43	-26,70	51,22	70,95	30,52	15,44	29,22	106,20	80,82
CARNE	abr/20	mai/20	jun/20	jul/20	ago/20	set/20	out/20	nov/20	dez/20	jan/21	fev/21	mar/21	abr/21	mai/21	jun/21	jul/21	ago/21	set/21	out/21	nov/21	dez/21
Custo médio mensal	113,59	116,96	116,90	110,96	122,21	129,26	132,72	136,61	145,57	151,83	155,21	151,46	152,96	160,29	167,06	162,13	165,50	167,75	164,75	156,39	170,00
Varição em relação ao mês anterior	-	3,37	-0,05	-5,94	11,24	7,06	3,46	3,89	8,93	6,26	3,38	-3,75	1,50	7,34	6,77	-4,94	3,38	2,25	-3,00	-8,36	13,61
Varição em relação ao mês anterior (%)	-	2,96	-0,04	-5,08	10,13	5,78	2,67	2,93	6,56	4,30	2,22	-2,42	0,99	4,80	4,23	-2,95	2,08	1,36	-1,79	-5,08	8,70
Varição acumulada 2020 e geral (%)	-	2,96	2,91	-2,32	7,58	13,79	16,84	20,27	28,15	33,66	36,63	33,33	34,65	41,11	47,07	42,73	45,70	47,68	45,04	37,68	49,66
Varição acumulada 2021 (%)	-	-	-	-	-	-	-	-	-	-	2,22	-0,25	0,74	5,57	10,03	6,78	9,01	10,49	8,51	3,00	11,97
Custo em relação ao custo médio da Cesta Básica (%)	27,36	30,05	30,26	30,67	32,07	31,45	31,11	31,69	34,29	35,89	35,67	33,72	35,49	34,91	36,72	35,40	38,11	37,27	32,85	33,57	34,04
Varição em relação ao mês anterior (p.p.)	-	2,70	0,21	0,41	1,40	-0,62	-0,34	0,58	2,60	1,60	-0,22	-1,95	1,77	-0,58	1,81	-1,32	2,70	-0,83	-4,43	0,72	0,48
Varição em relação ao mês anterior (%)	-	9,85	0,70	1,35	4,55	-1,94	-1,07	1,86	8,21	4,66	-0,61	-5,47	5,26	-1,64	5,18	-3,59	7,64	-2,18	-11,87	2,18	1,42
Varição acumulada 2020 e geral (%)	-	9,85	10,62	12,11	17,22	14,94	13,71	15,83	25,34	31,18	30,38	23,25	29,73	27,61	34,22	29,40	39,28	36,24	20,06	22,68	24,42
Varição acumulada 2021 (%)	-	-	-	-	-	-	-	-	-	-	-0,61	-6,05	-1,10	-2,72	2,32	-1,36	6,18	3,86	-8,47	-6,48	-5,15
Custo mínimo mensal	98,96	107,96	108,41	89,96	107,96	110,21	112,46	121,01	121,46	148,46	148,46	148,46	134,96	158,40	148,05	130,05	152,55	157,05	152,55	129,60	134,55
Varição em relação ao mês anterior	-	9,00	0,45	-18,45	18,00	2,25	2,25	8,55	0,45	27,00	-	-	-13,50	23,45	-10,35	-18,00	22,50	4,50	-4,50	-22,95	4,95
Varição em relação ao mês anterior (%)	-	9,10	0,42	-17,02	20,01	2,08	2,04	7,60	0,37	22,23	-	-	-9,09	17,37	-6,53	-12,16	17,30	2,95	-2,87	-15,04	3,82
Varição acumulada 2020 e geral (%)	-	9,10	9,55	-9,09	9,10	11,37	13,65	22,29	22,74	50,03	50,03	50,03	36,39	60,08	49,62	31,43	54,17	58,72	54,17	30,97	35,98
Varição acumulada 2021 (%)	-	-	-	-	-	-	-	-	-	-	-	-	-9,09	6,70	-0,27	-12,40	2,76	5,79	2,76	-12,70	-9,37
Diferença entre os custos médio e mínimo mensal	14,63	9,00	8,50	21,01	14,25	19,06	20,27	15,61	24,11	3,38	6,75	3,00	18,00	1,89	19,01	32,08	12,95	10,70	12,20	26,79	35,45
Diferença entre os custos médio e mínimo mensal (%)	-12,88	-7,70	-7,27	-18,93	-11,66	-14,74	-15,27	-11,42	-16,56	-2,22	-4,35	-1,98	-11,77	-1,18	-11,38	-19,79	-7,83	-6,38	-7,41	-17,13	-20,85
Varição em relação ao mês anterior	-	-5,63	-0,50	12,51	-6,76	4,81	1,21	-4,66	8,50	-20,74	3,38	-3,75	15,00	-16,11	17,12	13,07	-19,13	-2,25	1,50	14,59	8,66
Varição em relação ao mês anterior (%)	-	-38,49	-5,58	147,22	-32,17	33,74	6,34	-22,98	54,49	-86,00	100,00	-55,56	500,00	-89,50	905,95	68,72	-59,62	-17,37	14,02	119,55	32,33
Varição acumulada 2020 e geral (%)	-	-38,49	-41,92	43,57	-2,61	30,25	38,50	6,67	64,80	-76,93	-53,87	-79,50	23,02	-87,08	29,94	119,23	-11,48	-26,85	-16,60	83,09	142,30
Varição acumulada 2021 (%)	-	-	-	-	-	-	-	-	-	-	100,00	-11,11	433,33	-44,00	463,33	850,44	283,78	217,11	261,56	693,78	950,44
Custo em relação ao salário mínimo (%)	10,87	11,19	11,19	10,62	11,69	12,37	12,70	13,07	13,93	14,53	14,85	14,49	14,64	15,34	15,99	15,51	15,84	16,05	15,77	14,97	16,27
Varição em relação ao mês anterior (p.p.)	-	0,32	-0,01	-0,57	1,08	0,68	0,33	0,86	0,60	0,32	0,08	-0,36	0,14	0,70	0,65	-0,47	0,32	0,22	-0,29	-0,80	1,30
Varição em relação ao mês anterior (%)	-	2,96	-0,04	-5,08	10,13	5,78	2,67	2,93	6,56	4,30	2,22	-2,42	0,99	4,80	4,23	-2,95	2,08	1,36	-1,79	-5,08	8,70
Varição acumulada 2020 e geral (%)	-	2,96	2,91	-2,32	7,58	13,79	16,84	20,27	28,15	33,66	36,63	33,33	34,65	41,11	47,07	42,73	45,70	47,68	45,04	37,68	49,66
Varição acumulada 2021 (%)	-	-	-	-	-	-	-	-	-	-	2,22	-0,25	0,74	5,57	10,03	6,78	9,01	10,49	8,51	3,00	11,97
Custo em relação ao salário mínimo líquido (%)	11,81	12,17	12,16	11,54	12,71	13,45	13,80	14,21	15,14	15,79	16,14	15,75	15,91	16,67	17,38	16,86	17,21	17,45	17,14	16,27	17,68
Varição em relação ao mês anterior (p.p.)	-	0,35	-0,01	-0,62	1,17	0,73	0,36	0,40	0,93	0,65	0,35	-0,39	0,16	0,76	0,70	-0,51	0,35	0,23	-0,51	-0,87	1,42
Varição em relação ao mês anterior (%)	-	2,96	-0,04	-5,08	10,13	5,78	2,67	2,93	6,56	4,30	2,22	-2,42	0,99	4,80	4,23	-2,95	2,08	1,36	-1,79	-5,08	8,70
Varição acumulada 2020 e geral (%)	-	2,96	2,91	-2,32	7,58	13,79	16,84	20,27	28,15	33,66	36,63	33,33	34,65	41,11	47,07	42,73	45,70	47,68	45,04	37,68	49,66
Varição acumulada 2021 (%)	-	-	-	-	-	-	-	-	-	-	2,22	-0,25	0,74	5,57	10,03	6,78	9,01	10,49	8,51	3,00	11,97
Preço médio	25,24	25,99	25,98	24,66	27,16	28,73	29,49	30,36	32,35	33,74	34,49	33,66	33,99	35,62	37,13	36,03	36,78	37,28	36,61	34,75	37,78
Varição em relação ao mês anterior	-	0,75	-0,01	-1,32	2,50	1,57	0,77	0,86	1,99	1,39	0,75	-0,83	0,33	1,63	1,51	-1,10					





# UNIVERSIDADE FEDERAL DO DELTA DO PARNAÍBA

Campus Ministro Reis Velloso

Coordenação do Curso de Ciências Econômicas

Índices da Cesta Básica do Litoral do Piauí - Luís Correia

Prof. MSc. Moacyr Ferraz do Lago - responsável técnico



	6,00	4,00	3,90	8,00	5,00	8,50	7,01	5,21	7,00	2,00	3,00	2,00	7,00	0,79	6,09	11,09	6,09	5,09	5,09	11,19	11,09	
Diferença entre o maior e o menor preço	27,29	16,67	16,19	40,02	20,84	34,71	28,05	19,38	25,94	6,06	9,09	6,06	23,34	2,24	18,51	38,37	17,96	14,58	15,01	38,85	37,09	
Diferença entre o maior e o menor preço (%)	-	-2,00	-0,10	4,10	-3,00	3,50	-1,49	-1,80	1,79	-5,00	1,00	-1,00	5,00	-6,21	5,30	5,00	-5,00	-1,00	-	6,10	-0,10	
Varição em relação ao mês anterior	-	-33,33	-2,50	105,13	-37,50	70,00	-17,53	-25,68	34,36	-71,43	50,00	-33,33	250,00	-88,71	670,89	82,10	-45,09	-16,42	-	119,84	-0,89	
Varição acumulada 2020 e geral (%)	-	-33,33	-35,00	33,34	-16,66	41,67	16,84	-13,16	16,67	-66,67	-50,00	-66,67	16,67	-86,83	1,51	84,84	1,51	-15,16	-15,16	86,51	84,84	
Varição acumulada 2021 (%)	-	-	-	-	-	-	-	-	-	-	-	-	-	-	204,50	454,50	204,50	154,50	154,50	459,50	454,50	
Diferença entre o preço médio e o menor preço	3,25	2,00	1,89	4,67	3,17	4,24	4,50	3,47	5,36	0,75	1,50	0,67	4,00	0,42	4,23	7,13	2,88	2,38	2,71	5,95	7,88	
Diferença entre o preço médio e o menor preço (%)	14,79	8,34	7,84	23,35	13,20	17,29	18,02	12,90	19,85	2,27	4,55	2,02	13,34	1,19	12,84	24,67	8,49	6,81	8,00	20,67	26,35	
Varição em relação ao mês anterior	-	-1,25	-0,11	2,78	-1,50	1,07	0,27	-1,04	1,89	-4,61	0,75	-0,83	3,33	-3,58	3,81	2,90	-4,25	-0,50	0,33	3,24	1,93	
Varição em relação ao mês anterior (%)	-	-38,49	-5,58	147,22	-32,17	33,74	6,34	-22,98	54,49	-86,00	100,00	-55,56	500,00	-89,50	905,95	68,72	-39,62	-17,37	14,02	119,55	32,33	
Varição acumulada 2020 e geral (%)	-	-38,49	-41,92	43,57	-2,61	30,25	38,50	6,67	64,80	-76,93	-53,87	-79,50	23,02	-87,08	29,94	119,23	-11,48	-26,85	-16,60	83,09	142,30	
Varição acumulada 2021 (%)	-	-	-	-	-	-	-	-	-	-	-	-	-	-	463,33	850,44	283,78	217,11	261,56	693,78	950,44	
LEITE	abr/20	mai/20	jun/20	jul/20	ago/20	set/20	out/20	nov/20	dez/20	jan/21	fev/21	mar/21	abr/21	mai/21	jun/21	jul/21	ago/21	set/21	out/21	nov/21	dez/21	
Custo médio mensal	21,59	21,74	23,77	26,49	27,95	28,90	29,40	30,06	27,29	26,79	26,64	27,24	24,20	24,60	27,74	28,19	28,69	30,17	29,48	27,94	28,59	
Varição em relação ao mês anterior	-	0,15	2,03	2,72	1,46	0,95	0,50	0,66	-2,77	-0,50	-0,15	0,60	-3,04	0,40	3,14	0,45	0,50	1,48	-0,68	-1,54	0,65	
Varição em relação ao mês anterior (%)	-	0,69	9,34	11,44	5,51	3,40	1,73	2,24	-9,21	-1,83	-0,56	2,25	-11,16	1,65	12,76	1,62	1,77	5,14	-2,27	-5,22	2,33	
Varição acumulada 2020 e geral (%)	-	0,69	10,09	22,69	29,45	33,85	36,17	39,22	26,40	24,08	23,38	26,16	12,08	13,94	28,48	30,56	32,88	39,71	36,54	29,41	32,42	
Varição acumulada 2021 (%)	-	-	-	-	-	-	-	-	-	-	-	-	-	-	3,55	5,23	7,09	12,60	10,04	4,29	6,72	
Custo em relação ao custo médio da Cesta Básica (%)	5,20	5,59	6,15	7,32	7,33	7,03	6,89	6,97	6,43	6,33	6,12	6,06	5,62	5,36	6,10	6,16	6,61	6,60	6,04	5,88	6,00	5,72
Varição em relação ao mês anterior (p.p.)	-	0,39	0,57	1,17	0,01	-0,30	-0,14	0,08	-0,54	-0,10	-0,21	-0,06	-0,45	-0,26	0,74	0,06	0,45	0,10	-0,82	0,12	-0,27	
Varição em relação ao mês anterior (%)	-	0,39	10,15	18,99	0,17	-1,98	-1,49	-0,95	-7,40	-3,32	-4,59	-13,80	0,95	-7,31	13,80	0,95	7,31	1,47	-12,31	2,02	-4,53	
Varição acumulada 2020 e geral (%)	-	0,39	10,58	31,58	31,81	26,34	23,84	25,30	15,52	13,80	10,02	8,98	0,91	-3,71	9,57	10,61	18,70	20,44	5,62	7,76	2,88	
Varição acumulada 2021 (%)	-	-	-	-	-	-	-	-	-	-	-	-	-	-	-2,80	-4,31	5,84	-7,18	-5,31	-9,60		
Custo mínimo mensal	17,94	16,74	22,14	22,74	26,10	24,90	26,34	26,34	25,14	24,54	24,54	25,14	23,10	22,74	25,74	25,14	26,34	27,54	26,94	25,14	27,54	
Varição em relação ao mês anterior	-	-1,20	5,40	0,60	3,36	-1,20	1,44	-	-1,20	-0,60	-	0,60	-2,04	-0,36	3,00	-0,60	1,20	1,20	-0,60	-1,80	2,40	
Varição em relação ao mês anterior (%)	-	-6,69	32,26	2,71	14,78	-5,78	4,60	-	-4,56	-2,71	-	2,44	-8,11	-1,56	13,19	-2,33	4,77	4,56	-2,18	-6,68	9,55	
Varição acumulada 2020 e geral (%)	-	-6,69	23,41	26,75	45,48	38,79	46,82	46,82	40,13	36,79	36,79	40,13	28,76	26,75	43,48	40,13	46,82	53,51	50,17	40,13	53,51	
Varição acumulada 2021 (%)	-	-	-	-	-	-	-	-	-	-	-	-	-	-	2,44	-5,87	-7,33	4,89	2,44	7,33	12,22	
Diferença entre os custos médio e mínimo mensal	3,65	5,00	1,63	3,75	1,85	4,00	3,06	3,72	2,15	2,25	2,10	2,10	1,10	1,86	2,00	3,05	2,35	2,63	2,54	2,80	1,05	
Diferença entre os custos médio e mínimo mensal (%)	-16,91	-23,00	-6,86	-14,16	-6,62	-13,84	-10,41	-12,38	-7,88	-8,40	-7,88	-7,71	-4,55	-7,56	-7,21	-10,82	-8,19	-8,70	-8,62	-10,02	-3,67	
Varição em relação ao mês anterior	-	1,35	-3,37	2,12	-1,90	2,15	-0,94	0,66	-1,57	0,10	-0,15	-	-1,00	0,76	0,14	1,05	-0,70	0,27	-0,08	0,26	-1,75	
Varição em relação ao mês anterior (%)	-	36,99	-67,40	130,06	-50,67	116,22	-23,50	21,57	-42,20	4,65	-6,67	-	-47,62	69,09	7,53	52,50	-22,95	11,70	-3,24	10,24	-62,50	
Varição acumulada 2020 e geral (%)	-	36,99	-55,34	2,74	-49,31	9,59	-16,16	1,92	-41,09	-38,35	-42,46	-42,46	-69,86	-49,04	-45,20	-16,44	-35,61	-28,08	-30,41	-23,29	-71,23	
Varição acumulada 2021 (%)	-	-	-	-	-	-	-	-	-	-	-	-	-	-	-6,67	-6,67	-51,11	-17,33	-11,11	35,56	4,44	
Custo em relação ao salário mínimo (%)	2,07	2,08	2,27	2,53	2,67	2,77	2,81	2,88	2,61	2,56	2,55	2,61	2,32	2,35	2,65	2,70	2,75	2,89	2,82	2,67	2,74	
Varição em relação ao mês anterior (p.p.)	-	0,01	0,19	0,26	0,14	0,09	0,05	0,06	-0,27	-0,05	-0,01	0,06	-0,29	0,04	0,30	0,04	0,05	0,14	-0,07	-0,15	0,06	
Varição em relação ao mês anterior (%)	-	0,69	9,34	11,44	5,51	3,40	1,73	2,24	-9,21	-1,83	-0,56	2,25	-11,16	1,65	12,76	1,62	1,77	5,14	-2,27	-5,22	2,33	
Varição acumulada 2020 e geral (%)	-	0,69	10,09	22,69	29,45	33,85	36,17	39,22	26,40	24,08	23,38	26,16	12,08	13,94	28,48	30,56	32,88	39,71	36,54	29,41	32,42	
Varição acumulada 2021 (%)	-	-	-	-	-	-	-	-	-	-	-	-	-	-	3,55	5,23	7,09	12,60	10,04	4,29	6,72	
Custo em relação ao salário mínimo líquido (%)	2,25	2,26	2,47	2,76	2,91	3,01	3,06	3,13	2,84	2,79	2,77	2,83	2,52	2,56	2,89	2,93	2,98	3,14	3,07	2,91	2,97	
Varição em relação ao mês anterior	-	0,02	0,21	0,28	0,15	0,10	0,05	0,07	-0,29	-0,05	-0,02	0,06	-0,32	0,04	0,33	0,05	0,05	0,15	-0,07	-0,16	0,07	
Varição em relação ao mês anterior (%)	-	0,69	9,34	11,44	5,51	3,40	1,73	2,24	-9,21	-1,83	-0,56	2,25	-11,16	1,65	12,76	1,62	1,77	5,14	-2,27	-5,22	2,33	
Varição acumulada 2020 e geral (%)	-	0,69	10,09	22,69	29,45	33,85	36,17	39,22	26,40	24,08	23,38	26,16	12,08	13,94	28,48	30,56	32,88	39,71	36,54	29,41	32,42	
Varição acumulada 2021 (%)	-	-	-	-	-	-	-	-	-	-	-	-	-	-	3,55	5,23	7,09	12,60	10,04	4,29	6,72	
Preço médio	3,60	3,62	3,96	4,42	4,66	4,82	4,90	5,01	4,55	4,44	4,54	4,03	4,10	4,62	4,70	4,78	5,03	5,03	4,91	4,66	4,77	
Varição em relação ao mês anterior	-	0,02	0,34	0,45	0,24	0,16	0,08	0,11	-0,46	-0,08	-0,03	0,10	-0,51	0,07	0,52	0,08	0,08	0,25	-0,11	-0,26	0,11	
Varição em relação ao mês anterior (%)	-	0,69	9,34	11,44	5,51	3,40	1,73	2,24	-9,21	-1,83	-0,56	2,25	-11,16	1,65	12,76	1,62	1,77	5,14	-2,27	-5,22	2,33	
Varição acumulada 2020 e geral (%)	-	0,69	10,09	22,69	29,45	33,85	36,17	39,22	26,40	24,08	23,38	26,16	12,08	13,94	28,48	30,56	32,88	39,71	36,54	29,41	32,42	
Varição acumulada 2021 (%)	-	-	-	-	-	-	-	-	-	-	-	-	-	-	3,55	5,23	7,09	12,60	10,04	4,29	6,72	
Maior preço coletado	4,29	4,19	4,10	4,99	4,99	5,49	5,49	5,59	4,99	4,69	4,69	4,29	4,35	5,39	5,39	5,39	5,29	5,15	4,99	4,99	4,99	
Menor preço coletado	2,99	2,79	3,69	3,79	4,35	4,15	4,39	4,39	4,19	4,09	4,09	4,19	3,85	3,79	4,29	4,19	4,39	4,39	4,49	4,19	4,59	
Diferença entre o maior e o menor preço	1,30	1,40	0,41	1,20	0,64	1,34	1,10	1,20	0,80	0,60	0,60	0,50	0,44	0,76	1,10	1,20	1,00	0,70	0,66	0,80	0,40	
Diferença entre o maior e o menor preço (%)	43,48	50,18	11,11	31,66	14,71	32,29	25,06	27,33	19,09	14,67	14,67	11,93	11,43	20,05	25,64	28,64	22,78	1				



UNIVERSIDADE FEDERAL DO DELTA DO PARNAÍBA

Campus Ministro Reis Velloso

Coordenação do Curso de Ciências Econômicas

Índices da Cesta Básica do Litoral do Piauí - Luís Correia

Prof. MSc. Moacyr Ferraz do Lago - responsável técnico



Variação acumulada 2020 e geral (%)	-	36,99	-55,34	2,74	-49,31	9,59	-16,16	1,92	-41,09	-38,35	-42,46	-42,46	-69,86	-49,04	-45,20	-16,44	-35,61	-28,08	-30,41	-23,29	-71,23
Variação acumulada 2021 (%)																					
FEIJÃO	abr/20	mai/20	jun/20	jul/20	ago/20	set/20	out/20	nov/20	dez/20	jan/21	fev/21	mar/21	abr/21	mai/21	jun/21	jul/21	ago/21	set/21	out/21	nov/21	dez/21
Custo médio mensal	33,62	28,91	25,43	30,56	28,91	30,56	30,44	30,41	31,53	30,78	30,48	31,16	31,72	27,32	30,89	29,25	30,48	32,54	28,53	32,24	27,44
Variação em relação ao mês anterior	-	-4,71	-3,47	5,12	-1,65	1,65	-0,11	-0,04	1,13	-0,75	-0,30	0,67	0,56	-4,40	3,58	-1,64	1,23	2,06	-4,01	3,71	-4,80
Variação em relação ao mês anterior (p.p.)	-	-14,01	-12,01	20,14	-5,40	5,71	-0,37	-0,12	3,70	-2,38	-0,97	2,21	1,81	-13,88	13,10	-5,32	4,21	6,77	-12,33	13,01	-14,89
Variação acumulada 2020 e geral (%)	-	-14,01	-24,34	-9,10	-14,01	-9,10	-9,44	-9,55	-6,20	-8,43	-9,32	-7,32	-5,64	-18,74	-8,10	-12,98	-9,32	-3,19	-15,13	-4,08	-18,36
Variação acumulada 2021 (%)																					
Custo em relação ao custo médio da Cesta Básica (%)	8,10	7,43	6,58	8,45	7,59	7,43	7,14	7,05	7,43	7,28	7,01	6,94	7,36	5,95	6,79	6,39	7,02	7,23	5,69	6,92	5,50
Variação em relação ao mês anterior (p.p.)	-	-0,67	-0,84	1,86	-0,86	-0,15	-0,30	0,37	-0,15	-0,27	-0,07	0,42	-1,41	0,84	-0,40	0,63	0,21	-1,54	1,23	-1,42	-1,42
Variação em relação ao mês anterior (%)	-	-8,26	-11,36	28,28	-10,19	-2,00	-4,00	-1,16	5,31	-2,04	-3,72	-0,98	6,11	-19,17	14,13	-5,94	9,88	3,03	-21,33	21,65	-20,59
Variação acumulada 2020 e geral (%)	-	-8,26	-18,68	4,32	-6,31	-8,19	-11,87	-12,89	-8,26	-10,14	-13,48	-14,33	-9,10	-26,52	-16,13	-21,11	-13,32	-10,69	-29,74	-14,53	-32,13
Variação acumulada 2021 (%)																					
Custo mínimo mensal	28,31	15,71	19,49	26,96	22,46	23,81	26,06	26,51	26,06	29,21	29,21	29,21	28,76	25,43	28,76	27,23	28,76	29,66	26,96	27,86	25,61
Variação em relação ao mês anterior	-	-12,60	3,78	7,47	-4,50	1,35	2,25	0,45	0,45	2,25	-	-	-0,45	-3,33	3,33	-1,53	1,53	0,90	-2,70	0,90	-2,25
Variação em relação ao mês anterior (%)	-	-44,52	24,07	38,34	-16,69	6,01	9,45	1,73	1,70	8,35	-	-	-1,54	-11,58	13,10	-5,32	5,62	3,13	-9,10	3,34	-8,08
Variação acumulada 2020 e geral (%)	-	-44,52	-31,17	-4,78	-20,67	-15,91	-7,96	-6,37	-4,78	3,17	3,17	3,17	1,58	-10,18	1,58	-3,82	1,58	4,76	-4,78	-1,60	-9,55
Variação acumulada 2021 (%)																					
Diferença entre os custos médio e mínimo mensal	5,31	13,20	5,95	3,60	6,45	6,75	4,39	3,90	4,58	1,58	1,28	1,95	2,96	2,14	2,58	2,03	1,73	2,89	1,58	4,39	1,84
Diferença entre os custos médio e mínimo mensal (%)	-15,80	-45,67	-23,39	-11,78	-22,31	-22,09	-14,41	-12,83	-14,51	-5,12	-4,18	-6,26	-9,34	-6,92	-6,92	-6,92	-5,66	-8,87	-5,52	-13,61	-6,70
Variação em relação ao mês anterior	-	7,89	-7,25	-2,39	2,85	0,30	-2,36	0,68	-3,00	-0,30	0,67	1,01	-1,07	0,25	-0,11	-0,30	1,16	-1,31	2,81	-2,55	-
Variação em relação ao mês anterior (%)	-	148,59	-54,94	-39,47	79,17	4,65	-35,00	-11,11	17,31	-65,57	-19,05	52,94	51,92	-36,20	13,10	-5,26	-14,81	67,39	-45,45	178,57	-58,12
Variação acumulada 2020 e geral (%)	-	148,59	12,01	-32,20	21,47	27,12	-17,37	-26,55	-13,84	-70,34	-75,99	-63,28	-44,21	-64,41	-59,75	-61,86	-67,51	-45,62	-70,34	-17,37	-65,40
Variação acumulada 2021 (%)																					
Custo em relação ao salário mínimo (%)	3,22	2,77	2,45	2,92	2,77	2,92	2,91	2,91	3,02	2,95	2,92	2,98	3,04	2,61	2,96	2,80	2,92	3,11	2,73	3,09	2,63
Variação em relação ao mês anterior (p.p.)	-	-0,45	-0,33	0,49	-0,16	0,16	-0,01	-0,00	0,11	-0,07	-0,03	0,06	0,05	-0,42	0,34	-0,16	0,12	0,20	-0,38	0,36	-0,46
Variação em relação ao mês anterior (%)	9,85	-14,01	-12,01	20,14	-5,40	5,71	-0,37	-0,12	3,70	-2,38	-0,97	2,21	1,81	-13,88	13,10	-5,32	4,21	6,77	-12,33	13,01	-14,89
Variação acumulada 2020 e geral (%)	-	-14,01	-24,34	-9,10	-14,01	-9,10	-9,44	-9,55	-6,20	-8,43	-9,32	-7,32	-5,64	-18,74	-8,10	-12,98	-9,32	-3,19	-15,13	-4,08	-18,36
Variação acumulada 2021 (%)																					
Custo em relação ao salário líquido (%)	3,50	3,01	2,65	3,18	3,01	3,18	3,17	3,16	3,28	3,20	3,17	3,24	3,30	2,84	3,21	3,04	3,17	3,38	2,97	3,35	2,85
Variação em relação ao mês anterior (p.p.)	-	-0,49	-0,36	0,53	-0,17	0,17	-0,01	-0,00	0,12	-0,08	-0,03	0,07	0,06	-0,46	0,37	-0,17	0,13	0,21	-0,42	0,39	-0,50
Variação em relação ao mês anterior (%)	9,85	-14,01	-12,01	20,14	-5,40	5,71	-0,37	-0,12	3,70	-2,38	-0,97	2,21	1,81	-13,88	13,10	-5,32	4,21	6,77	-12,33	13,01	-14,89
Variação acumulada 2020 e geral (%)	-	-14,01	-24,34	-9,10	-14,01	-9,10	-9,44	-9,55	-6,20	-8,43	-9,32	-7,32	-5,64	-18,74	-8,10	-12,98	-9,32	-3,19	-15,13	-4,08	-18,36
Variação acumulada 2021 (%)																					
Preço médio	7,45	5,87	5,65	6,79	6,42	6,79	6,77	6,76	7,01	6,84	6,77	6,92	7,05	6,43	6,87	6,50	6,77	7,23	6,54	7,17	6,10
Variação em relação ao mês anterior	-	-1,58	-0,22	1,14	-0,37	0,37	-0,03	-0,01	0,25	-0,17	-0,07	0,15	0,13	-0,62	0,44	-0,36	0,27	0,46	-0,89	0,83	-1,07
Variação em relação ao mês anterior (%)	-	-21,16	-3,77	20,14	-5,40	5,71	-0,37	-0,12	3,70	-2,38	-0,97	2,21	1,81	-8,82	6,82	-5,32	4,21	6,77	-12,33	13,01	-14,89
Variação acumulada 2020 e geral (%)	-	-21,16	-24,14	-8,86	-13,78	-8,86	-9,19	-9,30	-5,95	-8,18	-9,08	-7,07	-5,39	-13,73	-7,85	-12,75	-9,08	-2,93	-14,90	-3,82	-18,14
Variação acumulada 2021 (%)																					
Maior preço coletado	8,59	7,99	6,55	7,49	7,79	7,89	7,79	7,59	7,99	7,29	7,29	7,19	7,39	6,95	7,39	6,99	7,29	7,89	6,79	7,29	5,99
Menor preço coletado	6,29	3,49	4,33	5,29	4,99	5,79	5,89	5,89	6,49	6,49	6,49	6,39	6,55	6,39	6,05	6,39	6,59	6,59	5,99	6,19	5,69
Diferença entre o maior e o menor preço	2,30	4,50	2,22	1,50	2,80	2,60	2,00	1,70	2,00	0,80	0,80	0,70	1,00	1,30	1,00	0,94	0,90	1,30	0,80	1,10	0,30
Diferença entre o maior e o menor preço (%)	36,57	128,94	51,27	25,04	56,11	49,15	34,54	28,86	33,39	12,33	12,33	10,79	15,65	23,01	15,65	15,54	14,08	19,73	13,36	17,77	5,27
Variação em relação ao mês anterior	-	2,20	-2,28	-0,72	1,30	-0,20	-0,60	0,30	1,20	-	-	-0,10	0,30	0,30	-0,30	-0,06	-0,04	0,40	-0,50	0,30	-0,80
Variação em relação ao mês anterior (%)	-	95,65	-50,67	-32,43	86,67	-7,14	-23,08	-15,00	17,65	-60,00	-	-12,50	42,86	30,00	-23,08	-6,00	-4,26	44,44	-38,46	37,50	-72,73
Variação acumulada 2020 e geral (%)	-	95,65	-3,48	-34,78	21,74	13,04	-13,04	-26,09	-13,04	-65,22	-65,22	-69,57	-56,52	-43,48	-56,52	-59,13	-60,87	-43,48	-65,22	-52,17	-86,96
Variação acumulada 2021 (%)																					
Diferença entre o preço médio e o menor preço	1,16	2,38	1,32	0,80	1,43	1,50	0,98	0,87	1,02	0,35	0,28	0,43	0,66	0,78	0,48	0,45	0,38	0,64	0,35	0,98	0,41
Diferença entre o preço médio e o menor preço (%)	18,44	68,29	30,52	13,36	28,72	28,36	16,84	14,71	16,97	5,39	4,37	6,68	10,30	13,75	7,43	7,44	6,00	9,74	5,84	15,75	7,18
Variação em relação ao mês anterior	-	1,22	-1,06	-0,52	0,63	0,07	-0,53	-0,11	0,15	-0,67	-0,07	0,15	0,23	0,12	-0,30	-0,02	0,26	-0,29	0,63	-0,57	-
Variação em relação ao mês anterior (%)	-	105,46	-44,35	-39,47	79,17	4,65	-35,00	-11,11	17,31	-65,57	-19,05	52,94	51,92	-38,84	5,26	-14,81	67,39	-45,45	178,57	-58,12	-
Variação acumulada 2020 e geral (%)	-	105,46	13,94	-31,03	23,56	29,31	-15,95	-25,29	-12,36	-69,83	-75,57	-62,64	-43,25	-33,05	-59,05	-61,21	-66,95	-44,68	-69,83	-15,95	-64,80
Variação acumulada 2021 (%)																					
ARROZ	abr/20	mai/20	jun/20	jul/20	ago/20	set/20	out/20	nov/20	dez/20	jan/21	fev/21	mar/21	abr/21	mai/21	jun/21	jul/21	ago/21	set/21	out/21	nov/21	dez/21
Custo médio mensal	12,32	13,10	12,35	13,22	13,28	16,40	16,76	19,57	16,76	16,10	16,04	17,60	15,62	15,96	14,96	15,50	15,84	18,47	14,11	15,58	14,30
Variação em relação ao mês anterior	-	0,78	-0,75	0,87	0,06	3,12	0,36	2,80	-0,66	-0,66	-0,06	1,56	-1,99	0,34	-1,00	0,34	2,63	-4,36	1,46	-1,27	-
Variação em relação ao mês anterior (%)	-	6,33	-5,72	7,04	0,45	23,49	2,19	16,71	-14,32	-3,94	-0,37	9,72	-11,28	2,19	-6,24	3,61	2,17	16,63	-23,61	10,37	-8,17
Variação acumulada 2020 e geral (%)	-	6,33	0,24	7,30	7,79	33,11	36,03	58,76	36,03	30,67	30,19	42,84	26,73	29,50	21,42	25,80	28,53	49,90	14,51	26,39	16,07
Variação acumulada 2021 (%)																					
Custo em relação ao custo médio da Cesta Básica (%)	2,97	3,37	3,20	3,66	3,49	3,99	3,93	4,54	3,95	3,81	3,69	3,92	3,62	3,48	3,29	3,39	3,65	4,10	2,81	3,34	2,86
Variação em relação ao mês anterior (p.p.)	-	0,40	-0,17	0,46	-0,17	0,50	-0,06	0,61	-0,59	-0,14	-0,12	0,23	-0,30	-0,15	-0,19	0,10	0,26	0,46	-1,29	0,53	-0,48

Sábio é aquele que conhece os limites da própria ignorância

Sócrates



UNIVERSIDADE FEDERAL DO DELTA DO PARNAÍBA

Campus Ministro Reis Velloso

Coordenação do Curso de Ciências Econômicas

Índices da Cesta Básica do Litoral do Piauí - Luís Correia

Prof. MSc. Moacyr Ferraz do Lago - responsável técnico



Varição em relação ao mês anterior (%)	9,85	13,44	-5,02	14,30	-4,63	14,48	-1,53	15,50	-12,99	-3,61	-3,13	6,29	-7,53	-4,08	-5,38	2,93	7,73	12,55	-31,46	18,81	-14,32
Varição acumulada 2020 e geral (%)	-	13,44	7,74	23,14	17,44	34,44	32,38	52,90	33,04	28,24	24,22	32,03	22,09	17,11	10,80	14,05	22,86	38,29	-5,21	12,62	-3,51
Varição acumulada 2021 (%)																					
Custo mínimo mensal	11,48	12,56	10,80	12,20	10,76	14,36	14,36	17,96	15,08	12,56	12,56	15,80	14,33	14,00	8,96	12,56	14,36	17,96	12,56	14,36	14,00
Varição em relação ao mês anterior	-	1,08	-1,76	1,40	-1,44	3,60	-	3,60	-2,88	-2,52	-	3,24	-1,48	-0,32	-5,04	3,60	1,80	3,60	-5,40	1,80	-0,36
Varição em relação ao mês anterior (%)	-	9,40	-14,04	13,00	-11,80	33,44	-	25,06	-16,03	-16,71	-	25,79	-9,34	-2,26	-35,99	40,16	14,33	25,06	-30,06	14,33	-2,51
Varição acumulada 2020 e geral (%)	-	9,40	-5,96	6,27	-6,27	25,07	25,07	56,42	31,34	9,40	9,40	37,61	24,76	21,94	-21,95	9,40	25,07	56,42	9,40	25,07	21,94
Varição acumulada 2021 (%)																					
Diferença entre os custos médio e mínimo mensal	0,84	0,54	1,55	1,02	2,52	2,04	2,40	1,60	1,68	3,54	3,48	1,80	1,29	1,96	6,00	2,94	1,48	0,51	1,55	1,21	0,30
Diferença entre os custos médio e mínimo mensal (%)	-6,82	-4,12	-12,58	-7,71	-18,97	-12,44	-14,32	-8,19	-10,02	-21,98	-21,69	-10,22	-8,26	-12,26	-40,10	-18,96	-9,32	-2,76	-10,97	-7,78	-2,10
Varição em relação ao mês anterior	-	-0,30	1,01	-0,53	1,50	-0,48	0,36	-0,80	0,08	1,86	-0,06	-1,68	-0,51	0,67	4,04	-3,06	-1,46	-0,97	1,04	-0,34	-0,91
Varição em relação ao mês anterior (%)	-	-35,71	187,78	-34,36	147,06	-19,05	17,65	-33,25	4,87	110,71	-1,69	-48,28	-28,33	51,63	206,75	-51,00	-49,80	-65,45	203,53	-21,71	-75,25
Varição acumulada 2020 e geral (%)	-	-35,71	85,01	21,44	200,02	142,87	185,73	90,73	100,01	321,46	314,31	114,30	53,58	132,87	614,33	250,02	75,73	-39,28	84,30	44,30	-64,28
Varição acumulada 2021 (%)																					
Custo em relação ao salário mínimo (%)	1,18	1,25	1,18	1,27	1,27	1,57	1,60	1,87	1,60	1,54	1,54	1,68	1,49	1,53	1,43	1,48	1,52	1,77	1,35	1,49	1,37
Varição em relação ao mês anterior (p.p.)	-	0,07	-0,07	0,08	0,01	0,30	0,03	0,27	-0,27	-0,06	-0,01	0,15	-0,19	0,03	-0,10	0,05	0,03	0,25	-0,42	0,14	-0,12
Varição em relação ao mês anterior (%)	9,85	6,33	-5,72	7,04	0,45	23,49	2,19	16,71	-14,32	-3,94	-0,37	9,72	-11,28	2,19	-6,24	3,61	2,17	16,63	-23,61	10,37	-8,17
Varição acumulada 2020 e geral (%)	-	6,33	0,24	7,30	7,79	33,11	36,03	58,76	36,03	30,67	30,19	42,84	26,73	29,50	21,42	25,80	28,53	49,90	14,51	26,39	16,07
Varição acumulada 2021 (%)																					
Custo em relação ao salário mínimo líquido (%)	1,28	1,36	1,29	1,38	1,38	1,71	1,74	2,04	1,74	1,68	1,67	1,83	1,62	1,66	1,56	1,61	1,65	1,92	1,47	1,62	1,49
Varição em relação ao mês anterior (p.p.)	-	0,08	-0,09	0,09	0,01	0,32	0,04	0,29	-0,09	-0,01	0,16	-0,21	0,04	-0,10	0,06	0,03	0,27	-0,45	0,15	-0,13	
Varição em relação ao mês anterior (%)	9,85	6,33	-5,72	7,04	0,45	23,49	2,19	16,71	-14,32	-3,94	-0,37	9,72	-11,28	2,19	-6,24	3,61	2,17	16,63	-23,61	10,37	-8,17
Varição acumulada 2020 e geral (%)	-	6,33	0,24	7,30	7,79	33,11	36,03	58,76	36,03	30,67	30,19	42,84	26,73	29,50	21,42	25,80	28,53	49,90	14,51	26,39	16,07
Varição acumulada 2021 (%)																					
Preço médio	3,42	3,64	3,43	3,67	3,69	4,56	4,66	5,44	4,66	4,47	4,46	4,89	4,34	4,43	4,16	4,31	4,47	5,13	3,92	4,33	3,97
Varição em relação ao mês anterior	-	0,22	-0,21	0,24	0,02	0,87	0,10	0,78	-0,78	-0,18	-0,02	0,43	-0,55	0,10	-0,28	0,15	0,09	0,73	-1,21	0,41	-0,35
Varição em relação ao mês anterior (%)	-	6,33	-5,72	7,04	0,45	23,49	2,19	16,71	-14,32	-3,94	-0,37	9,72	-11,28	2,19	-6,24	3,61	2,17	16,63	-23,61	10,37	-8,17
Varição acumulada 2020 e geral (%)	-	6,33	0,24	7,30	7,79	33,11	36,03	58,76	36,03	30,67	30,19	42,84	26,73	29,50	21,42	25,80	28,53	49,90	14,51	26,39	16,07
Varição acumulada 2021 (%)																					
Maior preço coletado	3,59	3,89	3,89	3,99	3,99	4,99	4,99	5,89	4,99	4,99	4,99	5,99	4,99	5,25	4,99	7,49	4,99	5,39	4,59	4,85	4,29
Menor preço coletado	3,19	3,49	3,00	3,39	2,99	3,99	3,99	4,99	4,19	3,49	3,49	4,39	3,98	3,89	2,49	3,49	3,99	4,99	3,49	3,99	3,89
Diferença entre o maior e o menor preço	0,40	0,40	0,89	0,60	1,00	1,00	1,00	0,90	0,80	1,50	1,50	1,60	1,01	1,36	2,50	4,00	1,00	0,40	1,10	0,86	0,40
Diferença entre o maior e o menor preço (%)	12,54	11,46	29,67	17,70	33,44	25,06	25,06	18,04	19,09	42,98	42,98	36,45	25,38	34,96	100,40	114,61	25,06	8,02	31,52	21,55	10,28
Varição em relação ao mês anterior	-	-	0,49	-0,29	0,40	-	-	-0,10	-0,10	0,70	-	0,10	-0,59	0,35	1,14	1,50	-3,00	-0,60	0,70	-0,24	-0,46
Varição em relação ao mês anterior (%)	-	-	122,50	-32,58	66,67	-	-	-10,00	-11,11	87,50	-	6,67	-36,88	34,65	83,82	60,00	-75,00	-60,00	175,00	-21,82	-53,49
Varição acumulada 2020 e geral (%)	-	-	122,50	50,00	150,00	150,00	150,00	125,00	100,00	275,00	275,00	300,00	152,50	240,00	525,00	900,00	150,00	-0,00	175,00	115,00	-
Varição acumulada 2021 (%)																					
Diferença entre o preço médio e o menor preço	0,23	0,15	0,43	0,28	0,70	0,57	0,67	0,44	0,47	0,98	0,97	0,50	0,36	0,54	1,67	0,82	0,41	0,14	0,43	0,34	0,08
Diferença entre o preço médio e o menor preço (%)	7,31	4,30	14,39	8,36	23,41	14,20	16,71	8,92	11,14	28,18	27,70	11,39	9,00	13,97	66,93	23,40	10,28	2,84	12,32	8,44	2,14
Varição em relação ao mês anterior	-	-0,08	0,28	-0,15	0,42	-0,13	0,10	-0,22	0,02	0,52	-0,02	-0,47	-0,14	0,19	1,12	-0,85	-0,41	-0,27	0,29	-0,09	-0,25
Varição em relação ao mês anterior (%)	-	-35,71	187,78	-34,36	147,06	-19,05	17,65	-33,25	4,87	110,71	-1,69	-48,28	-28,33	51,63	206,75	-51,00	-49,80	-65,45	203,53	-21,71	-75,25
Varição acumulada 2020 e geral (%)	-	-35,71	85,01	21,44	200,02	142,87	185,73	90,73	100,01	321,46	314,31	114,30	53,58	132,87	614,33	250,02	75,73	-39,28	84,30	44,30	-64,28
Varição acumulada 2021 (%)																					
FARINHA	abr/20	mai/20	jun/20	jul/20	ago/20	set/20	out/20	nov/20	dez/20	jan/21	fev/21	mar/21	abr/21	mai/21	jun/21	jul/21	ago/21	set/21	out/21	nov/21	dez/21
Custo médio mensal	12,97	15,50	13,54	15,40	15,12	19,05	18,79	16,73	17,90	20,22	20,72	19,62	15,83	16,08	17,87	16,58	17,82	16,02	15,62	16,97	18,97
Varição em relação ao mês anterior	-	2,53	-1,96	1,86	-0,28	3,93	-0,26	-2,06	1,17	2,33	0,50	-1,10	-3,80	0,25	1,79	-1,30	1,25	-1,80	-0,40	1,35	2,00
Varição em relação ao mês anterior (%)	-	19,47	-12,62	13,74	-1,82	25,99	-1,38	-10,95	6,96	12,99	2,47	-5,31	-19,34	1,61	11,13	-7,25	7,51	-10,10	-2,50	8,64	11,79
Varição acumulada 2020 e geral (%)	-	19,47	4,40	18,74	16,58	46,88	44,86	28,99	37,97	55,90	59,76	51,27	22,01	23,98	37,78	27,80	37,40	23,52	20,43	30,84	46,26
Varição acumulada 2021 (%)																					
Custo em relação ao custo médio da Cesta Básica (%)	3,12	3,98	3,51	4,26	3,97	4,63	4,40	3,88	4,22	4,78	4,76	4,37	3,67	3,50	3,50	3,62	4,10	3,56	3,11	3,64	3,80
Varição em relação ao mês anterior (p.p.)	-	0,86	-0,48	0,75	-0,29	0,67	-0,23	-0,52	0,33	0,56	-0,02	-0,39	-0,70	-0,17	0,43	-0,31	0,48	-0,54	-0,45	0,53	0,16
Varição em relação ao mês anterior (%)	-	27,46	-11,97	21,44	-6,79	16,80	-4,98	-11,88	8,62	13,38	-0,37	-8,27	-15,93	-4,62	12,15	-7,86	13,36	-13,24	-12,51	16,95	4,30
Varição acumulada 2020 e geral (%)	-	27,46	12,21	36,27	27,02	48,35	40,97	24,23	34,94	53,00	52,43	39,83	17,55	12,11	25,73	15,86	31,34	13,95	-0,31	16,59	21,60
Varição acumulada 2021 (%)																					
Custo mínimo mensal	9,27	13,77	11,67	9,57	9,27	11,67	11,67	10,05	11,67	11,67	14,67	13,47	8,97	10,77	11,07	10,77	11,67	11,97	10,47	7,17	11,97



**UNIVERSIDADE FEDERAL DO DELTA DO PARNAÍBA**  
**Campus Ministro Reis Velloso**  
**Coordenação do Curso de Ciências Econômicas**  
**Índices da Cesta Básica do Litoral do Piauí - Luís Correia**  
**Prof. MSc. Moacyr Ferraz do Lago - responsável técnico**



Varição em relação ao mês anterior	-	-1,98	0,15	3,96	0,02	1,53	-0,26	-0,44	-0,45	2,33	-2,50	0,10	0,71	-1,55	1,49	-0,99	0,34	-2,10	1,10	4,65	-2,80	
Varição em relação ao mês anterior (%)	-	-53,38	8,41	211,76	0,34	26,15	-6,15	-6,81	37,35	-29,24	1,65	11,46	-22,54	28,06	-14,63	5,94	-34,15	27,16	90,29	-28,57		
Varição acumulada 2020 e geral (%)	-	-53,38	-49,46	57,56	58,10	99,45	92,36	80,53	68,24	131,07	63,51	66,21	85,26	43,51	83,78	56,89	66,21	9,46	39,18	164,86	89,18	
Varição acumulada 2021 (%)	-	-	-	-	-	-	-	-	-	-	-29,24	-28,07	-19,82	-37,89	-20,47	-32,11	-28,07	-52,63	-39,77	14,62	-18,13	
Custo em relação ao salário mínimo (%)	1,24	1,48	1,30	1,47	1,45	1,82	1,80	1,60	1,71	1,93	1,98	1,88	1,51	1,54	1,71	1,59	1,71	1,53	1,49	1,62	1,82	
Varição em relação ao mês anterior (p.p.)	-	0,24	-0,19	0,18	-0,03	0,38	-0,03	-0,20	0,11	0,22	0,05	-0,11	-0,36	0,02	0,17	-0,12	0,12	-0,17	-0,04	0,13	0,19	
Varição em relação ao mês anterior (%)	-	19,47	-12,62	13,74	-1,82	25,99	-1,38	-10,95	6,96	12,99	2,47	-5,31	-19,34	1,61	11,13	-7,25	7,51	-10,10	-2,50	8,64	11,79	
Varição acumulada 2020 e geral (%)	-	19,47	4,40	18,74	16,58	46,88	44,86	28,99	37,97	55,90	59,76	51,27	22,01	23,98	37,78	27,80	37,40	23,52	20,43	30,84	46,26	
Varição acumulada 2021 (%)	-	-	-	-	-	-	-	-	-	-	2,47	-2,97	-21,74	-20,47	-11,62	-18,03	-11,87	-20,77	-22,75	-16,07	-6,18	
Custo em relação ao salário mínimo líquido (%)	1,35	1,61	1,41	1,60	1,57	1,98	1,95	1,74	1,86	2,10	2,16	2,04	1,65	1,67	1,86	1,72	1,85	1,67	1,62	1,77	1,97	
Varição em relação ao mês anterior (p.p.)	-	0,26	-0,20	0,19	-0,03	0,41	-0,03	-0,21	0,12	0,24	0,05	-0,11	-0,39	0,03	0,19	-0,13	0,13	-0,19	-0,04	0,14	0,21	
Varição em relação ao mês anterior (%)	-	19,47	-12,62	13,74	-1,82	25,99	-1,38	-10,95	6,96	12,99	2,47	-5,31	-19,34	1,61	11,13	-7,25	7,51	-10,10	-2,50	8,64	11,79	
Varição acumulada 2020 e geral (%)	-	19,47	4,40	18,74	16,58	46,88	44,86	28,99	37,97	55,90	59,76	51,27	22,01	23,98	37,78	27,80	37,40	23,52	20,43	30,84	46,26	
Varição acumulada 2021 (%)	-	-	-	-	-	-	-	-	-	-	2,47	-2,97	-21,74	-20,47	-11,62	-18,03	-11,87	-20,77	-22,75	-16,07	-6,18	
Preço médio	4,32	5,17	4,51	5,13	5,04	6,35	6,26	5,58	5,97	6,74	6,91	6,54	5,28	5,36	5,96	5,53	5,94	5,34	5,21	5,66	6,32	
Varição em relação ao mês anterior	-	0,84	-0,65	0,62	-0,09	1,31	-0,09	-0,69	0,39	0,78	0,17	-0,37	-1,27	0,08	0,60	-0,43	0,42	-0,60	-0,13	0,45	0,67	
Varição em relação ao mês anterior (%)	-	19,47	-12,62	13,74	-1,82	25,99	-1,38	-10,95	6,96	12,99	2,47	-5,31	-19,34	1,61	11,13	-7,25	7,51	-10,10	-2,50	8,64	11,79	
Varição acumulada 2020 e geral (%)	-	19,47	4,40	18,74	16,58	46,88	44,86	28,99	37,97	55,90	59,76	51,27	22,01	23,98	37,78	27,80	37,40	23,52	20,43	30,84	46,26	
Varição acumulada 2021 (%)	-	-	-	-	-	-	-	-	-	-	2,47	-2,97	-21,74	-20,47	-11,62	-18,03	-11,87	-20,77	-22,75	-16,07	-6,18	
Maior preço coletado	4,99	6,49	5,10	5,89	7,19	7,19	7,99	7,99	7,99	7,99	7,99	7,39	8,99	6,89	7,49	6,99	7,29	7,29	6,89	7,19	7,19	
Menor preço coletado	3,09	4,59	3,89	3,19	3,09	3,89	3,89	3,89	3,89	3,89	3,89	4,49	2,99	3,59	3,59	3,89	3,99	3,49	2,39	3,99	3,99	
Diferença entre o maior e o menor preço	1,90	1,90	1,21	2,70	4,10	3,30	4,10	4,10	4,10	4,10	3,10	2,90	6,00	3,30	3,80	3,40	3,40	3,30	3,40	4,80	3,20	
Diferença entre o maior e o menor preço (%)	61,49	41,39	31,11	84,64	132,69	84,83	105,40	114,63	105,40	105,40	63,39	64,59	200,67	91,92	102,98	94,71	87,40	82,71	97,42	200,84	80,20	
Varição em relação ao mês anterior	-	-	-0,69	1,49	1,40	-0,80	0,80	-0,26	0,26	-	-1,00	-0,20	3,10	-2,70	0,50	-0,40	-	-0,10	0,10	1,40	-1,60	
Varição em relação ao mês anterior (%)	-	-	-36,32	123,14	51,85	-19,51	24,24	-6,34	6,77	-	-24,39	-6,45	106,90	-45,00	15,15	-10,53	-0,00	-2,94	3,03	41,18	-33,33	
Varição acumulada 2020 e geral (%)	-	-	-36,32	42,11	115,79	73,68	115,79	102,11	115,79	115,79	63,16	52,63	215,79	73,68	100,00	78,95	78,95	73,68	78,95	152,63	68,42	
Varição acumulada 2021 (%)	-	-	-	-	-	-	-	-	-	-	-24,39	-29,27	46,34	-19,51	-7,32	-17,07	-17,07	-19,51	-17,07	17,07	-21,95	
Diferença entre o preço médio e o menor preço	1,23	0,58	0,62	1,94	1,95	2,46	2,37	2,23	2,08	2,85	2,02	2,05	2,29	1,77	2,27	1,94	2,05	1,35	1,72	3,27	2,33	
Diferença entre o preço médio e o menor preço (%)	39,91	12,53	16,02	60,92	63,11	63,24	60,99	66,47	53,34	73,26	41,24	45,66	76,42	49,30	61,43	53,90	52,70	33,83	49,19	136,68	58,48	
Varição em relação ao mês anterior	-	-0,66	0,05	1,32	0,01	0,51	-0,09	-0,15	0,78	-0,83	0,03	0,24	-0,52	0,50	-0,33	0,12	-0,70	0,37	1,55	-0,93		
Varição em relação ao mês anterior (%)	-	-53,38	8,41	211,76	0,34	26,15	-6,15	-6,81	37,35	-29,24	1,65	11,46	-22,54	28,06	-14,63	5,94	-34,15	27,16	90,29	-28,57		
Varição acumulada 2020 e geral (%)	-	-53,38	-49,46	57,56	58,10	99,45	92,36	80,53	68,24	131,07	63,51	66,21	85,26	43,51	83,78	56,89	66,21	9,46	39,18	164,86	89,18	
Varição acumulada 2021 (%)	-	-	-	-	-	-	-	-	-	-	-29,24	-28,07	-19,82	-37,89	-20,47	-32,11	-28,07	-52,63	-39,77	14,62	-18,13	
TOMATE	abr/20	mai/20	jun/20	jul/20	ago/20	set/20	out/20	nov/20	dez/20	jan/21	fev/21	mar/21	abr/21	mai/21	jun/21	jul/21	ago/21	set/21	out/21	nov/21	dez/21	
Custo médio mensal	80,88	53,88	56,16	34,68	39,24	50,88	59,88	50,88	35,64	38,04	46,44	35,88	57,48	49,68	50,88	23,88	29,88	88,44	58,68	77,88		
Varição em relação ao mês anterior	-	-27,00	2,28	-21,48	4,56	11,64	9,00	-9,00	-15,24	-4,20	6,60	8,40	-10,56	21,60	-7,80	1,20	-27,00	6,00	58,56	-29,76	39,20	
Varição em relação ao mês anterior (%)	-	-33,38	4,23	-38,25	13,15	29,66	17,69	-15,03	-29,95	-11,78	20,99	22,08	-22,74	60,20	-13,57	2,42	-53,07	25,13	195,98	-33,65	32,72	
Varição acumulada 2020 e geral (%)	-	-33,38	-30,56	-57,12	-51,48	-37,09	-25,96	-37,09	-55,93	-61,13	-52,97	-42,58	-55,64	-28,93	-38,57	-37,09	-70,47	-63,05	9,35	-27,45	-3,71	
Varição acumulada 2021 (%)	-	-	-	-	-	-	-	-	-	-	20,99	47,71	14,12	82,82	58,02	61,83	-24,05	-4,96	181,50	86,64	147,71	
Custo em relação ao custo médio da Cesta Básica (%)	19,48	13,85	14,54	9,59	10,30	12,38	14,04	11,80	8,40	7,43	8,74	10,34	8,33	12,52	10,92	11,11	5,50	6,64	17,63	12,59	15,59	
Varição em relação ao mês anterior (p.p.)	-	2,53	-1,96	1,86	-0,28	3,93	-0,26	-2,06	1,17	2,33	1,86	-0,50	-1,10	-3,80	0,25	1,79	-1,30	1,25	-1,80	-0,40	1,35	2,00
Varição em relação ao mês anterior (%)	-	-28,93	5,01	-34,06	7,42	20,20	13,39	-15,91	-28,87	-11,48	17,64	18,26	-19,47	50,37	-12,78	1,74	-50,51	20,75	165,59	-28,58	23,83	
Varição acumulada 2020 e geral (%)	-	-28,93	-25,37	-50,79	-47,14	-36,46	-27,95	-39,42	-56,91	-61,85	-55,12	-46,93	-57,26	-35,74	-43,95	-42,97	-71,78	-65,92	-9,49	-35,35	-19,95	
Varição acumulada 2021 (%)	-	-	-	-	-	-	-	-	-	-	17,64	39,12	12,03	68,46	46,93	49,49	-26,02	-10,66	137,27	69,46	109,84	
Custo mínimo mensal	77,88	35,88	54,72	23,88	37,08	47,88	59,88	46,68	29,88	29,40	42,60	35,88	55,08	47,88	23,88	25,08	82,20	57,48	75,48			
Varição em relação ao mês anterior	-	-42,00	18,84	-30,84	13,20	10,80	12,00	-13,20	-16,80	-0,48	-	13,20	-6,72	19,20	-7,20	-	-24,00	1,20	57,12	-24,72	18,00	
Varição em relação ao mês anterior (%)	-	-53,93	52,51	-56,36	55,28	29,13	25,06	-22,04	-35,99	-1,61	-	44,90	-15,77	53,51	-13,07	-	-50,13	5,03	227,75	-30,07	31,32	
Varição acumulada 2020 e geral (%)	-	-53,93	-29,74	-69,34	-52,39	-38,52	-23,11	-40,06	-61,63	-62,25	-62,25	-45,30	-53,93	-29,28	-38,52	-38,52	-69,34	-67,80	5,54	-26,20	-3,08	
Varição acumulada 2021 (%)	-	-	-	-	-	-	-	-	-	-	44,90	22,04	87,35	62,86	62,86	-18,78	-14,69	179,59	95,51	156,73		
Diferença entre os custos médio e mínimo mensal	3,00	18,00	1,44	10,80	2,16	3,00	-	4,20	5,76	2,04	8,64	3,84	-	2,40	1,80	3,00	-	4,80	6,24	1,20	2,40	
Diferença entre os custos médio e mínimo mensal (%)	-3,71	-33,41	-2,36	-31,14	-5,50	-5,90	-	-8,25	-16,16	-6,49	-22,71	-8,27	-	-4,18	-3,62	-5,90	-	-16,06	-7,06	-2,04	-3,08	
Varição em relação ao mês anterior	-	15,00	-16,36	9,36	-8,64	0,84	-3,00	4,20	1,56	-3,72	6,60	-4,80	-3,84	2,40	-0,60	1,20	-3,00	4,80	1,44	-5,04	1,20	
Varição em relação ao mês anterior (%)	-	500,00	-92,00	650,00	-80,00	38,89	-100,00	-	37,14	-64,58	323,53	-55,56	-100,00	-	-25,00	66,67	-100,00	-	30,00	-80,77	100,00	
Varição acumulada 2020 e geral (%)	-	500,00	-52,00	260,00	-28,00	0,00	-100,00	-	37,14	-51,43	105,71	-8,57	-100,00	-	-25,00	25,00	-100,00	-	30,00	-75,00	-50,00	
Varição acumulada 2021 (%)	-	-	-	-	-	-	-	-	-	-	323,53	88,24	-100,00	-	-25,00	25,00	-100,00	-	30,00	-75,00	-50,00	
Custo em relação ao salário mínimo líquido (%)	7,74	5,16	5,37	3,32	3,76	4,87	5,73	4,87	3,41	3,01	3,64	4,44	3,43	5,50	4,75	4,87	2,29	2,86	8,46	5,62	7,45	
Varição em relação ao mês anterior (p.p.)	-	-2,58	0,22	-2,06	0,44	1,11	0,86	-0,86	-1,46	-0,40	0,63	0,80	-1,01	2,07	-0,75	0,11	-2,58	0,57	5,60	-2,85	1,84	
Varição em relação ao mês anterior (%)	-	-33,38	4,23	-38,25	13,15	29,66	17,69	-15,03	-29,95	-11,78	20,99	22,08	-22,74	60,20	-13,57	2,42	-53,07	25,13	195,98	-33,65	32,72	
Varição acumulada 2020 e geral (%)	-	-33,38																				



**UNIVERSIDADE FEDERAL DO DELTA DO PARNAÍBA**  
**Campus Ministro Reis Velloso**  
**Coordenação do Curso de Ciências Econômicas**  
**Índices da Cesta Básica do Litoral do Piauí - Luís Correia**  
**Prof. MSc. Moacyr Ferraz do Lago - responsável técnico**



Varição em relação ao mês anterior (p.p.)	-	-2,81	0,24	-2,23	0,47	1,21	0,94	-0,94	-1,59	-0,44	0,69	0,87	-1,10	2,25	-0,81	0,12	-2,81	0,62	6,09	-3,10	2,00	
Varição em relação ao mês anterior (%)	-	-33,38	4,23	-38,25	13,15	29,66	17,69	-15,03	-29,95	-11,78	20,99	22,08	-22,74	60,20	-13,57	2,42	-33,07	25,13	195,98	-33,65	32,72	
Varição acumulada 2020 e geral (%)	-	-33,38	-30,56	-57,12	-51,48	-37,09	-25,96	-37,09	-55,93	-61,13	-	20,99	-42,58	-55,64	-28,93	-38,57	-37,09	-70,47	-63,05	9,35	-27,45	-3,71
Varição acumulada 2021 (%)	-	-	-	-	-	-	-	-	-	-	20,99	47,71	14,12	82,82	58,02	61,83	-24,05	-4,96	181,30	86,64	147,71	
Preço médio	6,74	4,49	4,68	2,89	3,27	4,24	4,99	4,24	2,97	2,62	3,17	3,87	2,99	4,79	4,14	4,24	1,99	2,49	7,37	4,89	6,49	
Varição em relação ao mês anterior	-	-2,25	0,19	-1,79	0,38	0,97	0,75	-0,75	-1,27	-0,35	0,55	0,70	-0,88	1,80	-0,65	0,10	-2,25	0,50	4,88	-2,48	1,60	
Varição em relação ao mês anterior (%)	-	-33,38	4,23	-38,25	13,15	29,66	17,69	-15,03	-29,95	-11,78	20,99	22,08	-22,74	60,20	-13,57	2,42	-33,07	25,13	195,98	-33,65	32,72	
Varição acumulada 2020 e geral (%)	-	-33,38	-30,56	-57,12	-51,48	-37,09	-25,96	-37,09	-55,93	-61,13	-	20,99	-42,58	-55,64	-28,93	-38,57	-37,09	-70,47	-63,05	9,35	-27,45	-3,71
Varição acumulada 2021 (%)	-	-	-	-	-	-	-	-	-	-	20,99	47,71	14,12	82,82	58,02	61,83	-24,05	-4,96	181,30	86,64	147,71	
Maior preço coletado	6,99	5,99	4,80	3,79	7,19	4,49	4,99	4,59	3,45	2,79	3,89	4,19	2,99	4,99	4,29	4,49	1,99	2,89	7,89	4,99	6,69	
Menor preço coletado	6,49	2,99	4,56	1,99	3,09	3,99	4,99	3,89	2,49	2,45	2,45	3,55	2,99	4,59	3,99	3,99	1,99	2,09	6,85	4,79	6,29	
Diferença entre o maior e o menor preço	0,50	3,00	0,24	1,80	4,10	0,50	-	0,70	0,96	0,34	1,44	0,64	-	0,40	0,50	-	0,80	1,04	0,20	0,40	0,40	
Diferença entre o maior e o menor preço (%)	7,70	100,33	5,26	90,45	132,60	12,53	-	17,99	38,55	13,88	58,78	18,03	-	8,71	7,52	12,53	-	38,28	15,18	4,18	6,36	
Varição em relação ao mês anterior	-	2,50	-2,76	1,56	2,30	-3,60	0,70	0,26	-0,62	1,10	-0,80	-0,64	0,40	-0,10	0,20	-0,50	0,80	0,80	0,24	-0,84	0,20	
Varição em relação ao mês anterior (%)	-	500,00	-92,00	650,00	127,78	-87,80	-100,00	-	37,14	-64,58	323,53	-55,56	-100,00	-	-25,00	25,00	-100,00	-	30,00	-80,77	100,00	
Varição acumulada 2020 e geral (%)	-	500,00	-52,00	260,00	720,00	-0,00	-100,00	-	37,14	-51,43	105,71	-8,57	-100,00	-	-25,00	25,00	-100,00	-	30,00	-75,00	-50,00	
Varição acumulada 2021 (%)	-	-	-	-	-	-	-	-	-	-	323,53	88,24	-100,00	-	-25,00	25,00	-100,00	-	30,00	-75,00	-50,00	
Diferença entre o preço médio e o menor preço	0,25	1,50	0,12	0,90	0,18	0,25	-	0,35	0,48	0,17	0,72	0,32	-	0,20	0,15	0,25	-	0,40	0,52	0,10	0,20	
Diferença entre o preço médio e o menor preço (%)	3,85	50,17	2,63	45,23	5,83	6,27	-	9,00	19,28	6,94	29,39	9,01	-	4,36	3,76	6,27	-	19,14	7,59	2,09	3,18	
Varição em relação ao mês anterior	-	1,25	-1,38	0,78	-0,72	0,07	-0,25	0,35	0,13	-0,31	0,55	-0,40	-0,32	0,20	-0,05	0,10	-0,25	0,40	0,12	-0,42	0,10	
Varição em relação ao mês anterior (%)	-	500,00	-92,00	650,00	-80,00	38,89	-100,00	-	37,14	-64,58	323,53	-55,56	-100,00	-	-25,00	25,00	-100,00	-	30,00	-80,77	100,00	
Varição acumulada 2020 e geral (%)	-	500,00	-52,00	260,00	-28,00	-0,00	-100,00	-	37,14	-51,43	105,71	-8,57	-100,00	-	-25,00	25,00	-100,00	-	30,00	-75,00	-50,00	
Varição acumulada 2021 (%)	-	-	-	-	-	-	-	-	-	-	323,53	88,24	-100,00	-	-25,00	25,00	-100,00	-	30,00	-75,00	-50,00	
PAO FRANCIS	abr/20	mai/20	jun/20	jul/20	ago/20	set/20	out/20	nov/20	dez/20	jan/21	fev/21	mar/21	abr/21	mai/21	jun/21	jul/21	ago/21	set/21	out/21	nov/21	dez/21	
Custo médio mensal	67,47	67,47	67,47	67,47	67,47	65,70	65,70	65,70	68,70	68,70	68,70	68,70	74,97	74,97	74,97	80,07	76,47	76,47	76,47	76,47	76,47	
Varição em relação ao mês anterior	-	-	-	-	-	-1,77	-	-	3,00	-	-	-	-	6,27	-	5,10	-3,60	-	-	-	-	
Varição em relação ao mês anterior (%)	-	-	-	-	-	-2,62	-	-	4,57	-	-	-	-	9,13	-	6,80	-4,50	-	-	-	-	
Varição acumulada 2020 e geral (%)	-	-	-	-	-	-2,62	-2,62	-2,62	1,82	1,82	1,82	1,82	11,12	11,12	11,12	18,67	13,34	13,34	13,34	13,34	13,34	
Varição acumulada 2021 (%)	-	-	-	-	-	-	-	-	-	-	-	-	-	9,13	9,13	16,55	11,31	11,31	11,31	11,31	11,31	
Custo em relação ao custo médio da Cesta Básica (%)	16,25	17,34	17,47	18,65	17,71	15,98	15,40	15,24	16,18	16,24	15,79	15,30	17,40	16,33	16,48	17,48	17,61	16,99	15,25	16,41	15,31	
Varição em relação ao mês anterior (p.p.)	-	1,09	0,13	1,18	-0,94	-1,72	-0,58	-0,16	0,94	0,06	-0,45	-0,49	2,10	-1,07	0,15	1,01	0,12	-0,62	-1,74	1,17	-1,10	
Varição em relação ao mês anterior (%)	-	6,69	0,74	6,78	-5,06	-9,73	-3,65	-1,04	6,19	0,34	-2,77	-3,13	13,74	-6,14	0,91	6,10	0,70	-3,50	-10,27	7,64	-6,70	
Varição acumulada 2020 e geral (%)	-	6,69	7,48	14,77	8,95	-1,64	-5,23	-6,22	-0,41	-0,07	-2,84	-5,88	7,05	0,48	1,40	7,59	8,35	4,56	-6,18	0,99	-5,77	
Varição acumulada 2021 (%)	-	-	-	-	-	-	-	-	-	-	-2,77	-5,81	7,13	0,55	1,47	7,67	8,42	4,63	-6,11	1,06	-5,71	
Custo mínimo mensal	62,94	62,94	62,94	62,94	62,94	59,40	59,40	59,40	65,40	65,40	65,40	65,40	72,00	72,00	72,00	79,20	72,00	72,00	72,00	72,00	72,00	
Varição em relação ao mês anterior	-	-	-	-	-	-3,54	-	-	6,00	-	-	-	-	6,60	-	7,20	-7,20	-	-	-	-	
Varição em relação ao mês anterior (%)	-	-	-	-	-	-5,62	-	-	10,10	-	-	-	-	10,09	-	10,00	-9,09	-	-	-	-	
Varição acumulada 2020 e geral (%)	-	-	-	-	-	-5,62	-5,62	-5,62	3,91	3,91	3,91	3,91	14,39	14,39	14,39	25,83	14,39	14,39	14,39	14,39	14,39	
Varição acumulada 2021 (%)	-	-	-	-	-	-	-	-	-	-	-	-	-	10,09	10,09	21,10	10,09	10,09	10,09	10,09	10,09	
Diferença entre os custos médio e mínimo mensal	4,53	4,53	4,53	4,53	4,53	6,30	6,30	6,30	3,30	3,30	3,30	3,30	2,97	2,97	2,97	0,87	4,47	4,47	4,47	4,47	4,47	
Diferença entre os custos médio e mínimo mensal (%)	-6,71	-6,71	-6,71	-6,71	-6,71	-9,59	-9,59	-9,59	-4,80	-4,80	-4,80	-4,80	-3,96	-3,96	-3,96	-1,09	-5,85	-5,85	-5,85	-5,85	-5,85	
Varição em relação ao mês anterior	-	-	-	-	-	1,77	-	-	-3,00	-	-	-	-	-0,33	-	-2,10	3,60	-	-	-	-	
Varição em relação ao mês anterior (%)	-	-	-	-	-	39,07	-	-	-47,62	-	-	-	-	-10,00	-	-70,71	413,79	-	-	-	-	
Varição acumulada 2020 e geral (%)	-	-	-	-	-	39,07	39,07	39,07	-27,15	-27,15	-27,15	-27,15	-34,44	-34,44	-34,44	-80,79	-1,32	-1,32	-1,32	-1,32	-1,32	
Varição acumulada 2021 (%)	-	-	-	-	-	-	-	-	-	-	-	-	-	-10,00	-10,00	-73,64	35,45	35,45	35,45	35,45	35,45	
Custo em relação ao salário mínimo (%)	6,46	6,46	6,46	6,46	6,46	6,29	6,29	6,29	6,57	6,57	6,57	6,57	7,17	7,17	7,17	7,66	7,32	7,32	7,32	7,32	7,32	
Varição em relação ao mês anterior (p.p.)	-	-	-	-	-	-0,17	-	-	0,29	-	-	-	-	0,49	-	0,49	-0,34	-	-	-	-	
Varição em relação ao mês anterior (%)	-	-	-	-	-	-2,62	-	-	4,57	-	-	-	-	9,13	-	6,80	-4,50	-	-	-	-	
Varição acumulada 2020 e geral (%)	-	-	-	-	-	-2,62	-2,62	-2,62	1,82	1,82	1,82	1,82	11,12	11,12	11,12	18,67	13,34	13,34	13,34	13,34	13,34	
Varição acumulada 2021 (%)	-	-	-	-	-	-	-	-	-	-	-	-	-	9,13	9,13	16,55	11,31	11,31	11,31	11,31	11,31	
Custo em relação ao salário mínimo líquido (%)	7,02	7,02	7,02	7,02	7,02	6,83	6,83	6,83	7,15	7,15	7,15	7,15	7,80	7,80	7,80	8,33	7,95	7,95	7,95	7,95	7,95	
Varição em relação ao mês anterior (p.p.)	-	-	-	-	-	-0,18	-	-	0,31	-	-	-	-	0,65	-	0,53	-0,37	-	-	-	-	
Varição em relação ao mês anterior (%)	-	-	-	-	-	-2,62	-	-	4,57	-	-	-	-	9,13	-	6,80	-4,50	-	-	-	-	
Varição acumulada 2020 e geral (%)	-	-	-	-	-	-2,62	-2,62	-2,62	1,82	1,82	1,82	1,82	11,12	11,12	11,12	18,67	13,34	13,34	13,34	13,34	13,34	
Varição acumulada 2021 (%)	-	-	-	-	-	-	-	-	-	-	-	-	-	9,13	9,13	16,55	11,31	11,31	11,31	11,31	11,31	
Preço médio	11,25	11,25	11,25	11,25	11,25	10,95	10,95	10,95	11,45	11,45	11,45	11,45	12,50	12,50	12,50	13,35	12,75	12,75	12,75	12,75	12,75	
Varição em relação ao mês anterior	-	-	-	-	-	-0,30	-	-	0,50	-	-	-	-	1,05	-	0,85	-0,60	-	-	-	-	
Varição em relação ao mês anterior (%)	-	-	-	-	-	-2,62	-	-	4,57	-	-	-	-	9,13	-	6,80	-4,50	-	-	-	-	
Varição acumulada 2020 e geral (%)	-	-	-	-	-	-2,62	-2,62	-2,62	1,82	1,82	1,82	1,82	11,12	11,12	11,12	18,67	13,34	13,34	13,34	13,34	13,34	
Varição acumulada 2021 (%)	-	-	-	-	-	-	-	-	-	-	-	-	-	9,13	9,13	16,55	11,31	11,31	11,31	11,31	11,31	
Maior preço coletado	12,00	12,00	12,00	12,00	12,00	12,00	12,00	12,00	12,00	12,00	12,00	12,00	12,00	12,99	12,99	13,49	13,49	13,49	13,49	13,49	13,49	

Sábio é aquele que conhece os limites da própria ignorância

Sócrates



UNIVERSIDADE FEDERAL DO DELTA DO PARNAÍBA

Campus Ministro Reis Velloso

Coordenação do Curso de Ciências Econômicas

Índices da Cesta Básica do Litoral do Piauí - Luís Correia

Prof. MSc. Moacyr Ferraz do Lago - responsável técnico



Menor preço coletado	10,49	10,49	10,49	10,49	10,49	9,90	9,90	9,90	10,90	10,90	10,90	10,90	12,00	12,00	12,00	13,20	12,00	12,00	12,00	12,00	12,00	12,00
Diferença entre o maior e o menor preço	1,51	1,51	1,51	1,51	1,51	2,10	2,10	2,10	1,10	1,10	1,10	1,10	0,99	0,99	0,99	0,29	1,49	1,49	1,49	1,49	1,49	1,49
Diferença entre o maior e o menor preço (%)	14,39	14,39	14,39	14,39	14,39	21,21	21,21	21,21	10,09	10,09	10,09	10,09	8,25	8,25	8,25	2,20	12,42	12,42	12,42	12,42	12,42	12,42
Varição em relação ao mês anterior	-	-	-	-	-	0,59	-	-	-1,00	-	-	-	-0,11	-	-	-0,70	1,20	-	-	-	-	-
Varição em relação ao mês anterior (%)	-	-	-	-	-	39,07	-	-	-47,62	-	-	-	-10,00	-	-	-70,71	413,79	-	-	-	-	-
Varição acumulada 2020 e geral (%)	-	-	-	-	-	39,07	39,07	39,07	-27,15	-27,15	-27,15	-27,15	-34,44	-34,44	-34,44	-80,79	-1,32	-1,32	-1,32	-1,32	-1,32	-1,32
Varição acumulada 2021 (%)	-	-	-	-	-	-	-	-	-	-	-	-	-10,00	-10,00	-10,00	-73,64	35,45	35,45	35,45	35,45	35,45	35,45
Diferença entre o preço médio e o menor preço	0,76	0,76	0,76	0,76	0,76	1,05	1,05	1,05	0,55	0,55	0,55	0,55	0,50	0,50	0,50	0,15	0,75	0,75	0,75	0,75	0,75	0,75
Diferença entre o preço médio e o menor preço (%)	7,20	7,20	7,20	7,20	7,20	10,61	10,61	10,61	5,05	5,05	5,05	5,05	4,13	4,13	4,13	1,10	6,21	6,21	6,21	6,21	6,21	6,21
Varição em relação ao mês anterior	-	-	-	-	-	0,29	-	-	-0,50	-	-	-	-0,05	-	-	-0,35	0,60	-	-	-	-	-
Varição em relação ao mês anterior (%)	-	-	-	-	-	39,07	-	-	-47,62	-	-	-	-10,00	-	-	-70,71	413,79	-	-	-	-	-
Varição acumulada 2020 e geral (%)	-	-	-	-	-	39,07	39,07	39,07	-27,15	-27,15	-27,15	-27,15	-34,44	-34,44	-34,44	-80,79	-1,32	-1,32	-1,32	-1,32	-1,32	-1,32
Varição acumulada 2021 (%)	-	-	-	-	-	-	-	-	-	-	-	-	-10,00	-10,00	-10,00	-73,64	35,45	35,45	35,45	35,45	35,45	35,45
CAFÉ EM PO	abr/20	mai/20	jun/20	jul/20	ago/20	set/20	out/20	nov/20	dez/20	jan/21	fev/21	mar/21	abr/21	mai/21	jun/21	jul/21	ago/21	set/21	out/21	nov/21	dez/21	
Custo médio mensal	4,60	4,55	4,86	4,35	4,30	4,42	4,51	4,71	4,36	4,72	4,87	5,07	5,03	5,15	5,15	6,13	6,37	6,53	6,72	7,87	8,25	
Varição em relação ao mês anterior	-	-0,05	0,31	-0,51	-0,05	0,12	0,09	0,20	-0,35	0,36	0,15	0,20	-0,04	0,12	0,00	0,98	0,24	0,16	0,19	1,15	0,38	
Varição em relação ao mês anterior (%)	-	-1,04	6,82	-10,50	-1,10	2,88	1,99	4,34	-7,48	8,36	3,22	4,02	-0,79	2,39	0,08	18,94	3,92	2,51	2,94	17,08	4,83	
Varição acumulada 2020 e geral (%)	-	-1,04	5,71	-5,39	-6,44	-3,74	-1,82	2,44	-5,22	2,70	6,01	10,27	9,40	12,02	12,10	33,34	38,56	42,04	46,22	71,20	79,47	
Varição acumulada 2021 (%)	-	-	-	-	-	-	-	-	-	-	-	-	-	-	-	-	-	-	-	-	-	-
Custo em relação ao custo médio da Cesta Básica (%)	1,11	1,17	1,26	1,20	1,13	1,08	1,06	1,09	1,03	1,12	1,12	1,13	1,17	1,12	1,13	1,34	1,47	1,45	1,34	1,69	1,65	
Varição em relação ao mês anterior (p.p.)	-	0,06	-0,09	-0,06	-0,07	-0,05	-0,02	0,03	-0,07	0,09	0,00	0,01	0,04	0,00	0,01	0,13	-0,02	-0,11	0,35	-0,04	-0,04	
Varição em relação ao mês anterior (%)	-	5,57	7,61	-4,43	-6,11	-4,62	-1,73	3,26	-6,04	8,73	0,36	0,77	3,41	-3,90	0,99	18,16	9,57	-1,07	-7,63	26,03	-2,19	
Varição acumulada 2020 e geral (%)	-	5,57	13,60	8,57	1,93	-2,78	-4,46	-1,35	-7,31	0,78	1,14	1,92	5,39	1,29	2,29	20,87	32,44	31,02	21,03	52,54	49,19	
Varição acumulada 2021 (%)	-	-	-	-	-	-	-	-	-	-	-	-	-	-	-	-	-	-	-	-	-	-
Custo mínimo mensal	3,89	4,19	3,72	3,83	3,59	4,14	4,14	4,31	3,90	4,31	4,63	4,19	4,67	4,45	5,51	5,63	6,11	6,35	7,19	7,19	7,19	
Varição em relação ao mês anterior	-	0,30	-0,47	0,11	-0,24	0,55	-	0,17	-0,41	0,41	0,12	-0,24	0,48	0,12	-0,36	1,08	0,12	0,48	0,24	0,84	-	
Varição em relação ao mês anterior (%)	-	7,72	-11,17	2,90	-6,27	15,38	-	4,06	-9,47	10,46	2,79	-5,42	11,46	2,57	-7,52	24,39	2,18	8,53	3,93	13,23	-	
Varição acumulada 2020 e geral (%)	-	7,72	-4,32	-1,54	-7,71	6,49	6,49	10,81	0,31	10,81	13,89	7,72	20,07	23,15	13,89	41,67	44,76	57,10	63,28	84,88	84,88	
Varição acumulada 2021 (%)	-	-	-	-	-	-	-	-	-	-	-	-	-	-	-	-	-	-	-	-	-	-
Diferença entre os custos médio e mínimo mensal	0,71	0,36	1,14	0,52	0,71	0,28	0,37	0,40	0,46	0,41	0,44	0,88	0,36	0,36	0,72	0,62	0,74	0,42	0,37	0,68	1,06	
Diferença entre os custos médio e mínimo mensal (%)	-15,40	-7,92	-23,43	-11,96	-16,56	-6,42	-8,24	-8,50	-10,47	-8,73	-9,11	-17,36	-7,16	-6,99	-14,05	-10,12	-11,62	-6,43	-5,54	-8,64	-12,85	
Varição em relação ao mês anterior	-	-0,35	0,78	-0,62	0,19	-0,43	0,09	0,03	0,06	-0,04	0,03	0,44	-0,52	-0,00	0,36	-0,10	0,12	-0,32	-0,05	0,31	0,38	
Varição em relação ao mês anterior (%)	-	-49,15	216,11	-54,31	36,92	-60,11	30,99	7,53	14,00	-9,65	7,77	98,20	-59,09	-0,00	101,11	-14,36	19,35	-43,24	-11,43	82,80	55,88	
Varição acumulada 2020 e geral (%)	-	-49,15	60,74	-26,55	0,57	-59,88	-47,46	-43,50	-35,59	-41,80	-37,29	24,30	-49,15	-49,15	2,26	-12,43	4,52	-40,67	-47,46	-3,95	49,72	
Varição acumulada 2021 (%)	-	-	-	-	-	-	-	-	-	-	-	-	-	-	-	-	-	-	-	-	-	-
Custo em relação ao salário mínimo (%)	0,44	0,44	0,46	0,42	0,41	0,42	0,43	0,45	0,42	0,45	0,47	0,48	0,48	0,49	0,49	0,59	0,61	0,62	0,64	0,75	0,79	
Varição em relação ao mês anterior (p.p.)	-	-0,00	0,03	-0,05	-0,00	0,01	0,01	0,02	-0,03	0,03	0,01	0,02	-0,00	0,01	0,00	0,09	0,02	0,02	0,02	0,11	0,04	
Varição em relação ao mês anterior (%)	-	-1,04	6,82	-10,50	-1,10	2,88	1,99	4,34	-7,48	8,36	3,22	4,02	-0,79	2,39	0,08	18,94	3,92	2,51	2,94	17,08	4,83	
Varição acumulada 2020 e geral (%)	-	-1,04	5,71	-5,39	-6,44	-3,74	-1,82	2,44	-5,22	2,70	6,01	10,27	9,40	12,02	12,10	33,34	38,56	42,04	46,22	71,20	79,47	
Varição acumulada 2021 (%)	-	-	-	-	-	-	-	-	-	-	-	-	-	-	-	-	-	-	-	-	-	-
Custo em relação ao salário mínimo líquido (%)	0,48	0,47	0,51	0,45	0,45	0,46	0,47	0,49	0,45	0,49	0,51	0,53	0,52	0,54	0,54	0,64	0,66	0,68	0,70	0,82	0,86	
Varição em relação ao mês anterior (p.p.)	-	-0,00	0,03	-0,05	-0,00	0,01	0,01	0,02	-0,04	0,04	0,02	0,02	-0,00	0,01	0,00	0,10	0,02	0,02	0,02	0,12	0,04	
Varição em relação ao mês anterior (%)	-	-1,04	6,82	-10,50	-1,10	2,88	1,99	4,34	-7,48	8,36	3,22	4,02	-0,79	2,39	0,08	18,94	3,92	2,51	2,94	17,08	4,83	
Varição acumulada 2020 e geral (%)	-	-1,04	5,71	-5,39	-6,44	-3,74	-1,82	2,44	-5,22	2,70	6,01	10,27	9,40	12,02	12,10	33,34	38,56	42,04	46,22	71,20	79,47	
Varição acumulada 2021 (%)	-	-	-	-	-	-	-	-	-	-	-	-	-	-	-	-	-	-	-	-	-	-
Preço médio	3,83	3,79	4,05	3,62	3,58	3,69	3,76	3,92	3,63	3,93	4,06	4,22	4,19	4,29	4,29	5,11	5,31	5,44	5,60	6,56	6,87	
Varição em relação ao mês anterior	-	-0,04	0,26	-0,43	-0,04	0,10	0,07	0,16	-0,29	0,30	0,13	0,16	-0,03	0,10	0,00	0,81	0,20	0,13	0,16	0,96	0,32	
Varição em relação ao mês anterior (%)	-	-1,04	6,82	-10,50	-1,10	2,88	1,99	4,34	-7,48	8,36	3,22	4,02	-0,79	2,39	0,08	18,94	3,92	2,51	2,94	17,08	4,83	
Varição acumulada 2020 e geral (%)	-	-1,04	5,71	-5,39	-6,44	-3,74	-1,82	2,44	-5,22	2,70	6,01	10,27	9,40	12,02	12,10	33,34	38,56	42,04	46,22	71,20	79,47	
Varição acumulada 2021 (%)	-	-	-	-	-	-	-	-	-	-	-	-	-	-	-	-	-	-	-	-	-	-
Maior preço coletado	4,29	4,39	5,10	3,79	3,79	4,29	4,29	4,39	3,89	4,79	4,79	5,19	4,69	4,49	4,50	5,69	6,29	6,19	5,89	6,99	7,39	
Menor preço coletado	3,24	3,49	3,10	3,19	2,99	3,45	3,45	3,59	3,25	3,59	3,69	3,49	3,89	3,99	3,69	4,59	4,69	5,09	5,29	5,99	5,99	
Diferença entre o maior e o menor preço	1,05	0,90	2,00	0,60	0,80	0,84	0,84	0,80	0,64	1,20	1,10	1,70	0,80	0,50	0,81	1,10	1,60	1,10	0,60	1,00	1,40	
Diferença entre o maior e o menor preço (%)	32,41	25,79	64,52	18,81	26,76	24,35	24,35	22,28	19,69	33,43	29,81	48,71	20,57	12,53	21,95	23,97	34,12	21,61	11,34	16,69	23,37	
Varição em relação ao mês anterior	-	-0,15	1,10	-1,40	0,20	0,04	-	-0,04	-0,16	0,56	-0,10	0,60	-0,90	-0,30	0,31	0,29	0,50	-0,50	-0,50	0,40	0,40	
Varição em relação ao mês anterior (%)	-	-14,29	122,22	-70,00	33,33	5,00	-	-4,76	-20,00	87,50	-8,33	54,55	-52,94	-37,50	62,00	35,80	45,45	-31,25	-45,45	66,67	40,00	
Varição acumulada 2020 e geral (%)	-	-14,29	90,47	-42,86	-23,81	-20,00	-20,00	-23,81	-39,05	14,28	4,76	61,90	-23,81	-52,38	-22,86	4,76	52,37	4,76	-42,86	-4,77	33,33	
Varição acumulada 2021 (%)	-	-	-	-	-	-	-	-	-	-	-	-	-	-	-	-	-	-	-	-	-	-
Diferença entre o preço médio e o menor preço	0,59	0,30	0,95	0,43	0,59	0,24	0,31	0,33	0,38	0,34	0,37	0,73	0,30	0,30	0,60	0,52	0,62	0,35	0,31	0,57	0,88	
Diferença entre o preço médio e o menor preço (%)	18,21	8,60	30,59	13,58	19,84	6,86	8,99	9,29	11,69	9,56	10,03	21,01	7,71	7,52	16,35	11,26	13,15	6,88	5,86	9,46	14,75	
Varição em relação ao mês anterior	-	-0,29	0,65																			



UNIVERSIDADE FEDERAL DO DELTA DO PARNAÍBA

Campus Ministro Reis Velloso

Coordenação do Curso de Ciências Econômicas

Índices da Cesta Básica do Litoral do Piauí - Luís Correia

Prof. MSc. Moacyr Ferraz do Lago - responsável técnico



Varição em relação ao mês anterior (%)	-	-49,15	216,11	-54,31	36,92	-60,11	30,99	7,53	14,00	-9,65	7,77	98,20	-59,09	0,00	101,11	-14,36	19,35	-43,24	-11,43	82,80	55,88
Varição acumulada 2020 e geral (%)	-	-49,15	60,74	-26,55	0,57	-59,89	-47,46	-43,50	-35,59	-41,80	-37,28	24,30	-49,15	-49,15	2,26	-12,43	4,52	-40,67	-47,46	-3,95	49,72
Varição acumulada 2021 (%)																					
BANANA	abr/20	mai/20	jun/20	jul/20	ago/20	set/20	out/20	nov/20	dez/20	jan/21	fev/21	mar/21	abr/21	mai/21	jun/21	jul/21	ago/21	set/21	out/21	nov/21	dez/21
Custo médio mensal	24,66	24,66	24,26	17,46	21,06	22,23	21,96	28,26	27,81	22,41	24,66	33,21	25,83	34,11	17,91	22,41	24,66	24,21	32,31	21,51	26,28
Varição em relação ao mês anterior	-	-	-0,41	-6,80	3,60	1,17	-0,27	6,30	-0,45	-5,40	2,25	8,55	-7,38	8,28	-16,20	4,50	2,25	-0,45	8,10	-10,80	4,77
Varição em relação ao mês anterior (p.p.)	-	-	-1,64	-28,01	20,62	5,56	-1,21	28,69	-1,59	-19,42	10,04	34,67	-22,22	32,06	-47,49	25,13	10,04	-1,82	33,46	-33,43	22,18
Varição acumulada 2020 e geral (%)	-	-	-1,64	-29,20	-14,60	-9,85	-10,95	14,60	12,77	-9,12	-	34,67	4,74	38,32	-27,37	-9,12	-	-1,82	31,02	-12,77	6,57
Varição acumulada 2021 (%)																					
Custo em relação ao custo médio da Cesta Básica (%)	5,94	6,34	6,28	4,83	5,53	5,41	5,15	6,56	6,55	5,30	5,67	7,39	5,99	7,43	3,94	4,89	5,68	5,38	6,44	4,62	5,26
Varição em relação ao mês anterior (p.p.)	-	0,40	-0,06	-1,45	0,70	-0,12	-0,26	1,41	-0,00	-1,25	0,37	1,73	-1,40	1,44	-3,49	0,96	0,78	-0,30	1,06	-1,83	0,65
Varição em relação ao mês anterior (%)	-	6,69	-0,91	-23,14	14,51	-2,14	-4,82	27,35	-0,07	-19,14	6,99	30,46	-18,93	23,95	-47,01	24,30	16,03	-5,26	19,75	-28,34	13,99
Varição acumulada 2020 e geral (%)	-	6,69	-0,91	-23,14	14,51	-2,14	-4,82	27,35	-0,07	-19,14	6,99	30,46	-18,93	23,95	-47,01	24,30	16,03	-5,26	19,75	-28,34	13,99
Varição acumulada 2021 (%)																					
Custo mínimo mensal	22,41	22,41	20,61	17,01	19,71	19,71	19,71	26,01	19,71	17,91	22,41	31,41	22,41	32,31	17,91	21,51	22,41	22,41	26,01	17,91	23,31
Varição em relação ao mês anterior	-	-	-1,80	-3,60	2,70	-	-	6,30	-6,30	-1,80	4,50	9,00	-9,00	9,00	-14,40	3,60	0,90	-	3,60	-8,10	5,40
Varição em relação ao mês anterior (%)	-	-	-8,03	-17,47	15,87	-	-	31,96	-24,22	-9,13	25,13	40,16	-28,65	44,18	-44,57	20,10	4,18	-	16,06	-31,14	30,15
Varição acumulada 2020 e geral (%)	-	-	-8,03	-24,10	-12,05	-12,05	-12,05	16,06	-12,05	-20,08	-	40,16	-	44,18	-20,08	-4,02	-	-	16,06	-20,08	4,02
Varição acumulada 2021 (%)																					
Diferença entre os custos médio e mínimo mensal	2,25	2,25	3,65	0,45	1,35	2,52	2,25	2,25	8,10	4,50	2,25	1,80	3,42	1,80	-	0,90	2,25	1,80	6,30	3,60	2,97
Diferença entre os custos médio e mínimo mensal (%)	-9,12	-9,12	-15,03	-7,96	-29,13	-11,34	-10,25	-7,96	-29,13	-20,08	-9,12	-5,42	-13,24	-5,28	-	-4,02	-9,12	-7,43	-19,50	-16,74	-11,30
Varição em relação ao mês anterior	-	-	1,40	-3,20	0,90	1,17	-0,27	-	5,85	-3,60	-2,25	-0,45	1,62	-1,62	-1,80	0,90	1,35	-0,45	4,50	-2,70	-0,63
Varição em relação ao mês anterior (%)	-	-	62,00	-87,65	200,00	86,67	-10,71	-	260,00	-44,44	-50,00	-20,00	90,00	-47,37	-100,00	-	150,00	-20,00	250,00	-42,86	-17,50
Varição acumulada 2020 e geral (%)	-	-	62,00	-80,00	-40,00	12,00	-	-	260,00	100,00	-	-20,00	52,00	-20,00	-100,00	-	150,00	100,00	600,00	300,00	230,00
Varição acumulada 2021 (%)																					
Custo em relação ao salário mínimo (%)	2,36	2,36	2,32	1,67	2,02	2,13	2,10	2,70	2,66	2,14	2,36	3,18	2,47	3,26	1,71	2,14	2,36	2,32	3,09	2,06	2,51
Varição em relação ao mês anterior (p.p.)	-	-	-0,04	-0,65	0,34	0,11	-0,03	0,60	-0,52	0,22	0,82	-0,71	0,79	-0,71	0,43	0,22	-0,04	0,78	-1,03	0,46	0,46
Varição em relação ao mês anterior (%)	-	-	-1,64	-28,01	20,62	5,56	-1,21	28,69	-1,59	-19,42	10,04	34,67	-22,22	32,06	-47,49	25,13	10,04	-1,82	33,46	-33,43	22,18
Varição acumulada 2020 e geral (%)	-	-	-1,64	-29,20	-14,60	-9,85	-10,95	14,60	12,77	-9,12	-	34,67	4,74	38,32	-27,37	-9,12	-	-1,82	31,02	-12,77	6,57
Varição acumulada 2021 (%)																					
Custo em relação ao salário mínimo líquido (%)	2,57	2,57	2,52	1,82	2,19	2,31	2,28	2,94	2,89	2,33	2,57	3,45	2,69	3,55	1,86	2,33	2,57	2,52	3,36	2,24	2,73
Varição em relação ao mês anterior (p.p.)	-	-	-0,04	-0,71	0,37	0,12	-0,03	0,66	-0,05	-0,56	0,23	0,89	-0,77	0,86	-1,69	0,47	0,23	-0,05	0,84	-1,12	0,50
Varição em relação ao mês anterior (%)	-	-	-1,64	-28,01	20,62	5,56	-1,21	28,69	-1,59	-19,42	10,04	34,67	-22,22	32,06	-47,49	25,13	10,04	-1,82	33,46	-33,43	22,18
Varição acumulada 2020 e geral (%)	-	-	-1,64	-29,20	-14,60	-9,85	-10,95	14,60	12,77	-9,12	-	34,67	4,74	38,32	-27,37	-9,12	-	-1,82	31,02	-12,77	6,57
Varição acumulada 2021 (%)																					
Preço médio	2,74	2,74	2,70	1,94	2,34	2,47	2,44	3,14	3,09	2,49	2,74	3,69	2,87	3,79	1,99	2,49	2,74	2,69	3,59	2,39	2,92
Varição em relação ao mês anterior	-	-	-0,04	-0,76	0,40	0,13	-0,03	0,70	-0,05	-0,82	0,25	0,95	-0,82	0,92	-1,80	0,50	0,25	-0,05	0,90	-1,20	0,53
Varição em relação ao mês anterior (%)	-	-	-1,64	-28,01	20,62	5,56	-1,21	28,69	-1,59	-19,42	10,04	34,67	-22,22	32,06	-47,49	25,13	10,04	-1,82	33,46	-33,43	22,18
Varição acumulada 2020 e geral (%)	-	-	-1,64	-29,20	-14,60	-9,85	-10,95	14,60	12,77	-9,12	-	34,67	4,74	38,32	-27,37	-9,12	-	-1,82	31,02	-12,77	6,57
Varição acumulada 2021 (%)																					
Maior preço coletado	2,99	2,99	3,10	1,99	2,69	2,75	2,69	3,39	3,99	2,99	2,99	3,89	3,25	3,99	1,99	2,59	2,99	2,89	4,29	2,59	3,25
Menor preço coletado	2,49	2,49	2,29	1,89	2,19	2,19	2,19	2,89	2,19	1,99	2,49	3,49	2,49	3,59	1,99	2,39	2,49	2,49	2,89	1,99	2,59
Diferença entre o maior e o menor preço	0,50	0,50	0,81	0,10	0,50	0,56	0,50	0,50	1,80	1,00	0,50	0,40	0,76	0,40	-	0,20	0,50	0,40	1,40	0,60	0,66
Diferença entre o maior e o menor preço (%)	20,08	20,08	35,37	5,29	22,83	25,57	22,83	17,30	82,19	50,25	20,08	11,46	30,52	11,14	-	8,37	20,08	16,06	48,44	30,15	25,48
Varição em relação ao mês anterior	-	-	0,31	-0,71	0,40	0,06	-0,06	-	1,30	-0,80	-0,50	-0,10	0,36	-0,36	-0,40	0,20	0,30	-0,10	1,00	-0,80	0,06
Varição em relação ao mês anterior (%)	-	-	62,00	-87,65	400,00	12,00	-10,71	-	260,00	-44,44	-50,00	-20,00	90,00	-47,37	-100,00	-	150,00	-20,00	250,00	-57,14	10,00
Varição acumulada 2020 e geral (%)	-	-	62,00	-80,00	-	12,00	-	-	260,00	100,00	-	-20,00	52,00	-20,00	-100,00	-	150,00	100,00	600,00	200,00	230,00
Varição acumulada 2021 (%)																					
Diferença entre o preço médio e o menor preço	0,25	0,25	0,41	0,05	0,15	0,28	0,25	0,25	0,90	0,50	0,25	0,20	0,38	0,20	-	0,10	0,25	0,20	0,70	0,40	0,33
Diferença entre o preço médio e o menor preço (%)	10,04	10,04	17,69	2,65	6,85	12,79	11,42	8,65	41,10	25,13	10,04	5,73	15,26	5,57	-	4,18	10,04	8,03	24,22	20,10	12,74
Varição em relação ao mês anterior	-	-	0,16	-0,36	0,10	0,13	-0,03	-	0,65	-0,40	-0,25	-0,05	0,18	-0,18	-0,20	0,10	0,15	-0,05	0,50	-0,30	-0,07
Varição em relação ao mês anterior (%)	-	-	62,00	-87,65	200,00	86,67	-10,71	-	260,00	-44,44	-50,00	-20,00	90,00	-47,37	-100,00	-	150,00	-20,00	250,00	-42,86	-17,50
Varição acumulada 2020 e geral (%)	-	-	62,00	-80,00	-40,00	12,00	0,00	0,00	260,00	100,00	-	-20,00	52,00	-20,00	-100,00	-	150,00	100,00	600,00	300,00	230,00
Varição acumulada 2021 (%)																					
ACUCAR	abr/20	mai/20	jun/20	jul/20	ago/20	set/20	out/20	nov/20	dez/20	jan/21	fev/21	mar/21	abr/21	mai/21	jun/21	jul/21	ago/21	set/21	out/21	nov/21	dez/21
Custo médio mensal	8,01	7,98	7,44	7,32	7,67	7,77	7,70	8,12	8,82	8,52	8,68	8,90	9,20	10,05	10,77	10,92	10,77	10,77	11,13	11,82	11,82
Varição em relação ao mês anterior	-	-0,03	-0,54	-0,12	0,35	0,10	-0,07	0,42	0,70	-0,30	0,16	0,23	0,30	0,85	0,73	0,15	-0,15	-	0,36	0,69	-
Varição em relação ao mês anterior (%)	-	-0,37	-6,77	-1,61	4,78	1,30	-0,90	5,45	8,62	-3,40	1,85	2,59	3,34	7,22	1,39	-1,37	-	-	3,34	6,20	-
Varição acumulada 2020 e geral (%)	-	-0,37	-7,11	-8,61	-4,24	-2,99	-3,87	1,38	10,12	6,37	8,34	11,15	14,86	25,41	34,46	36,34	34,46	34,46	38,96	47,57	47,57
Varição acumulada 2021 (%)																					
Custo em relação ao custo médio da Cesta Básica (%)	1,93	2,05	1,93	2,02	2,01	1,89	1,80	1,88	2,08	2,01	1,99	1,98	2,13	2,19	2,37	2,38	2,48	2,39	2,22	2,54	2,37

Sábio é aquele que conhece os limites da própria ignorância

Sócrates



UNIVERSIDADE FEDERAL DO DELTA DO PARNAÍBA

Campus Ministro Reis Velloso

Coordenação do Curso de Ciências Econômicas

Índices da Cesta Básica do Litoral do Piauí - Luís Correia

Prof. MSc. Moacyr Ferraz do Lago - responsável técnico



Varição em relação ao mês anterior (p.p.)	-	0,12	-0,12	0,10	-0,01	-0,12	-0,09	0,08	0,19	-0,06	-0,02	-0,01	0,15	0,05	0,18	0,02	0,10	-0,09	-0,17	0,32	-0,17
Varição em relação ao mês anterior (%)	-	6,29	-6,07	5,05	-0,52	-6,09	-4,52	4,36	10,30	-3,07	-0,98	-0,62	7,71	2,48	8,20	0,73	4,00	-3,50	-7,27	14,32	-6,70
Varição acumulada 2020 e geral (%)	-	6,29	-0,17	4,88	4,33	-2,02	-6,45	-2,37	7,69	4,39	3,37	2,73	10,66	13,41	22,70	23,59	28,53	24,04	15,02	31,49	22,68
Varição acumulada 2021 (%)	-	-	-	-	-	-	-	-	-	-	-0,98	-1,59	6,00	8,64	17,54	18,40	23,13	18,82	10,19	25,96	17,52
Custo mínimo mensal	7,35	7,17	6,48	7,17	7,17	7,05	7,17	8,67	8,37	8,37	8,37	8,85	9,57	9,87	10,47	10,17	9,87	10,47	11,67	11,67	11,67
Varição em relação ao mês anterior	-	-0,18	-0,69	0,69	-	-	-0,12	0,12	1,50	-0,30	-	-	0,48	0,72	0,30	0,60	-0,30	-0,30	0,60	1,20	-
Varição em relação ao mês anterior (%)	-	-2,45	-9,62	10,65	-	-	-1,67	1,70	20,92	-3,46	-	-	5,73	8,14	3,13	6,08	-2,87	-2,95	6,08	11,46	-
Varição acumulada 2020 e geral (%)	-	-2,45	-11,84	-2,45	-2,45	-2,45	-4,08	-2,45	17,96	13,88	13,88	13,88	20,41	30,20	34,28	42,45	38,37	34,28	42,45	58,77	58,77
Varição acumulada 2021 (%)	-	-	-	-	-	-	-	-	-	-	-	-	5,73	14,34	17,92	25,09	21,51	17,92	25,09	39,43	39,43
Diferença entre os custos médio e mínimo mensal	0,66	0,81	0,96	0,15	0,50	0,60	0,65	0,95	0,15	0,15	0,31	0,53	0,35	0,48	0,90	0,45	0,60	0,90	0,66	0,15	0,15
Diferença entre os custos médio e mínimo mensal (%)	-8,24	-10,15	-12,90	-2,05	-6,52	-7,72	-8,44	-11,70	-1,70	-1,76	-3,54	-5,98	-3,80	-4,73	-8,36	-4,12	-5,57	-8,36	-5,93	-1,27	-1,27
Varição em relação ao mês anterior	-	0,15	0,15	-0,81	0,35	0,10	0,05	0,30	-0,80	-0,00	0,16	0,23	-0,18	0,13	0,42	-0,45	0,15	0,30	-0,24	-0,51	-
Varição em relação ao mês anterior (%)	-	22,73	18,52	-84,37	233,33	20,00	8,33	46,15	-84,21	-0,00	105,00	73,17	-34,27	35,71	89,47	-50,00	33,33	50,00	-26,67	-77,27	-
Varição acumulada 2020 e geral (%)	-	22,73	45,46	-77,27	-24,24	-9,09	-1,51	43,94	-77,27	-77,27	-53,41	-19,32	-46,97	-28,03	36,37	-31,82	-9,09	36,37	0,00	-77,27	-77,27
Varição acumulada 2021 (%)	-	-	-	-	-	-	-	-	-	-	105,00	255,00	133,33	216,67	500,00	200,00	300,00	500,00	340,00	0,00	0,00
Custo em relação ao salário mínimo	0,77	0,76	0,71	0,70	0,73	0,74	0,74	0,78	0,84	0,82	0,83	0,85	0,88	0,96	1,03	1,04	1,03	1,03	1,03	1,07	1,13
Varição em relação ao mês anterior (p.p.)	-	-0,00	-0,05	-0,01	0,03	0,01	-0,01	0,04	0,07	-0,03	0,02	0,02	0,03	0,08	0,07	0,01	-0,01	-	0,03	0,07	-
Varição em relação ao mês anterior (%)	-	-0,37	-6,77	-1,61	4,78	1,30	-0,90	5,45	8,62	-3,40	1,85	2,59	3,34	9,18	7,22	1,39	-1,37	-	3,34	6,20	-
Varição acumulada 2020 e geral (%)	-	-0,37	-7,11	-8,61	-4,24	-2,99	-3,87	1,38	10,12	6,37	8,34	11,15	14,86	25,41	34,46	36,34	34,46	34,46	38,96	47,57	47,57
Varição acumulada 2021 (%)	-	-	-	-	-	-	-	-	-	-	1,85	4,49	7,98	17,90	26,41	28,17	26,41	26,41	30,63	38,73	38,73
Custo em relação ao salário mínimo líquido (%)	0,83	0,83	0,77	0,76	0,80	0,81	0,80	0,84	0,92	0,89	0,90	0,93	0,96	1,04	1,12	1,14	1,12	1,12	1,16	1,23	1,23
Varição em relação ao mês anterior (p.p.)	-	-0,00	-0,06	-0,01	0,04	0,01	-0,01	0,04	0,07	-0,03	0,02	0,02	0,03	0,09	0,08	0,02	-0,02	-	0,04	0,07	-
Varição em relação ao mês anterior (%)	-	-0,37	-6,77	-1,61	4,78	1,30	-0,90	5,45	8,62	-3,40	1,85	2,59	3,34	9,18	7,22	1,39	-1,37	-	3,34	6,20	-
Varição acumulada 2020 e geral (%)	-	-0,37	-7,11	-8,61	-4,24	-2,99	-3,87	1,38	10,12	6,37	8,34	11,15	14,86	25,41	34,46	36,34	34,46	34,46	38,96	47,57	47,57
Varição acumulada 2021 (%)	-	-	-	-	-	-	-	-	-	-	1,85	4,49	7,98	17,90	26,41	28,17	26,41	26,41	30,63	38,73	38,73
Preço médio	2,67	2,66	2,48	2,44	2,56	2,59	2,57	2,71	2,94	2,84	2,89	2,97	3,07	3,35	3,59	3,64	3,59	3,59	3,71	3,94	3,94
Varição em relação ao mês anterior	-	-0,01	-0,18	-0,02	0,12	0,03	-0,02	0,14	0,23	-0,10	0,05	0,08	0,10	0,28	0,24	0,05	-0,05	-	0,12	0,23	-
Varição em relação ao mês anterior (%)	-	-0,37	-6,77	-1,61	4,78	1,30	-0,90	5,45	8,62	-3,40	1,85	2,59	3,34	9,18	7,22	1,39	-1,37	-	3,34	6,20	-
Varição acumulada 2020 e geral (%)	-	-0,37	-7,11	-8,61	-4,24	-2,99	-3,87	1,38	10,12	6,37	8,34	11,15	14,86	25,41	34,46	36,34	34,46	34,46	38,96	47,57	47,57
Varição acumulada 2021 (%)	-	-	-	-	-	-	-	-	-	-	1,85	4,49	7,98	17,90	26,41	28,17	26,41	26,41	30,63	38,73	38,73
Maior preço coletado	2,89	2,89	2,80	2,49	2,69	2,69	2,69	2,89	2,99	2,89	3,10	3,19	3,19	3,49	3,79	3,79	3,79	3,79	4,17	3,99	3,99
Menor preço coletado	2,45	2,39	2,16	2,39	2,39	2,39	2,35	2,39	2,89	2,79	2,79	2,79	2,95	3,19	3,29	3,49	3,39	3,29	3,49	3,89	3,89
Diferença entre o maior e o menor preço	0,44	0,50	0,64	0,10	0,30	0,30	0,54	0,50	0,10	0,10	0,31	0,40	0,24	0,30	0,50	0,30	0,40	0,50	0,68	0,10	0,10
Diferença entre o maior e o menor preço (%)	17,96	20,92	29,63	4,18	12,55	12,55	14,47	20,92	3,46	3,58	11,11	14,34	8,14	9,40	15,20	8,60	11,80	15,20	19,48	2,57	2,57
Varição em relação ao mês anterior	-	0,06	0,14	-0,54	0,20	-	0,04	0,16	-0,40	-	0,21	0,09	-0,16	0,06	0,20	-0,20	0,10	0,10	0,18	-0,58	-
Varição em relação ao mês anterior (%)	-	13,64	28,00	-84,38	200,00	-	13,33	47,06	-80,00	-	210,00	29,03	-40,00	25,00	66,67	-40,00	33,33	25,00	36,00	-85,29	-
Varição acumulada 2020 e geral (%)	-	13,64	45,46	-77,27	-31,82	-31,82	-22,72	13,64	-77,27	-77,27	-29,54	-9,09	-45,45	-31,82	13,64	-31,82	-9,09	13,64	54,55	-77,27	-77,27
Varição acumulada 2021 (%)	-	-	-	-	-	-	-	-	-	-	210,00	300,00	140,00	200,00	400,00	200,00	300,00	400,00	580,00	-	-
Diferença entre o preço médio e o menor preço	0,22	0,27	0,32	0,05	0,17	0,20	0,22	0,32	0,05	0,05	0,10	0,18	0,12	0,16	0,30	0,15	0,20	0,30	0,22	0,05	0,05
Diferença entre o preço médio e o menor preço (%)	8,98	11,30	14,81	2,09	6,97	8,37	9,22	13,25	1,73	1,79	3,67	6,36	3,95	4,96	9,12	4,30	5,90	9,12	6,30	1,29	1,29
Varição em relação ao mês anterior	-	0,05	0,05	-0,27	0,12	0,03	0,02	0,10	-0,27	-0,00	0,05	0,08	-0,06	0,04	0,14	-0,15	0,05	0,10	-0,08	-0,17	-
Varição em relação ao mês anterior (%)	-	22,73	18,52	-84,37	233,33	20,00	8,33	46,15	-84,21	-0,00	105,00	73,17	-34,27	35,71	89,47	-50,00	33,33	50,00	-26,67	-77,27	-
Varição acumulada 2020 e geral (%)	-	22,73	45,46	-77,27	-24,24	-9,09	-1,51	43,94	-77,27	-77,27	-53,41	-19,32	-46,97	-28,03	36,37	-31,82	-9,09	36,37	0,00	-77,27	-77,27
Varição acumulada 2021 (%)	-	-	-	-	-	-	-	-	-	-	105,00	255,00	133,33	216,67	500,00	200,00	300,00	500,00	340,00	0,00	0,00
OLIO/BANHA	abr/20	mai/20	jun/20	jul/20	ago/20	set/20	out/20	nov/20	dez/20	jan/21	fev/21	mar/21	abr/21	mai/21	jun/21	jul/21	ago/21	set/21	out/21	nov/21	dez/21
Custo médio mensal	4,19	3,94	3,71	4,09	5,17	6,46	7,61	7,21	7,16	7,00	6,91	6,96	7,15	7,02	8,17	7,09	7,20	7,14	7,27	8,00	7,85
Varição em relação ao mês anterior	-	-0,25	-0,23	0,38	1,08	1,29	1,15	-0,40	-0,05	-0,16	-0,09	0,04	0,19	-0,13	1,16	-1,08	0,10	-0,06	0,13	0,74	-0,16
Varição em relação ao mês anterior (%)	-	-6,00	-5,82	10,16	26,34	24,97	17,85	-5,27	-0,68	-2,17	-1,27	0,64	2,76	-1,86	16,47	-13,23	1,46	-0,82	1,87	10,11	-1,94
Varição acumulada 2020 e geral (%)	-	-6,00	-11,47	-2,47	23,22	53,98	81,47	71,91	70,75	67,04	64,92	65,98	70,57	67,39	94,96	69,16	71,63	70,22	73,39	90,93	87,22
Varição acumulada 2021 (%)	-	-	-	-	-	-	-	-	-	-	-1,27	-0,63	2,11	0,21	16,71	1,27	2,75	1,90	3,80	14,30	12,08
Custo em relação ao custo médio da Cesta Básica (%)	1,01	1,01	0,96	1,13	1,36	1,57	1,78	1,67	1,69	1,66	1,59	1,55	1,66	1,53	1,80	1,55	1,66	1,59	1,45	1,72	1,57
Varição em relação ao mês anterior (p.p.)	-	0,00	-0,05	0,17	0,23	0,21	0,21	-0,11	0,21	-0,03	-0,07	-0,04	0,11	-0,13	0,27	-0,25	0,11	-0,07	-0,14	0,27	-0,15
Varição em relação ao mês anterior (%)	-	0,29	-5,12	17,63	19,94	15,85	13,55	-6,25	0,86	-1,83	-4,01	-2,51	7,11	-7,88	17,53	-13,80	6,98	-4,29	-8,60	18,53	-8,51
Varição acumulada 2020 e geral (%)	-	0,29	-4,84	11,93	34,25	55,54	76,61	65,57	67,00	63,94	57,37	53,42	64,33	51,38	77,92	53,36	64,07	57,03	43,53	70,13	55,65
Varição acumulada 2021 (%)	-	-	-	-	-	-	-	-	-	-	-4,01	-6,41	0,24	-7,66	8,53	-6,45	0,08	-4,21	-12,45	3,78	-5,05
Custo mínimo mensal	3,90	3,72	3,66	3,99	5,01	5,72	6,20	6,83	7,09	6,65	6,65	6,74	6,74	6,65	6,47	7,09	7,00	7,00	7,00	7,62	7,36
Varição em relação ao mês anterior	-	-0,18	-0,06	0,33	1,03	0,70	0,48	0,63	0,27	-0,44	-	0,09	-	-0,09	-0,18	0,62	-0,09	-	0,62	-0,27	-
Varição em relação ao mês anterior (%)	-	-4,56	-1,67	8,98	25,84	13,98	8,39	10,17	3,90	-6,26	-	1,34	-	-1,34	-2,67	8,60	-1,25	-	8,87	-3,49	-
Varição acumulada 2020 e geral (%)	-	-4,56	-6,15	2,27	28,70	46,69	58,99	75,16	82,00	70,61	70,61	72,89	72,89	70,61	66,05	82,00	79,72	79,72	79,72	95,66	





# UNIVERSIDADE FEDERAL DO DELTA DO PARNAÍBA

Campus Ministro Reis Velloso

Coordenação do Curso de Ciências Econômicas

Índices da Cesta Básica do Litoral do Piauí - Luís Correia

Prof. MSc. Moacyr Ferraz do Lago - responsável técnico



Diferença entre os custos médio e mínimo mensal (%)	-7,06	-5,63	-1,47	-2,53	-2,92	-11,46	-18,57	-5,30	-0,93	-5,07	-3,85	-3,19	-5,79	-5,27	-20,84	0,00	-2,67	-1,87	-3,66	-4,75	-6,26
Varição em relação ao mês anterior	-	-0,07	-0,17	0,05	0,05	0,59	0,67	-1,03	-0,32	0,29	-0,09	-0,04	0,19	-0,04	1,33	-1,70	0,19	-0,06	0,13	0,11	0,11
Varição em relação ao mês anterior (p.p.)	-	-25,00	-75,33	89,19	45,71	390,20	91,00	-72,98	-82,56	433,33	-25,00	-16,67	86,67	-10,71	360,47	-100,00	-	-30,77	100,00	42,78	29,18
Varição acumulada 2020 e geral (%)	-	-25,00	-81,50	-65,00	-49,00	150,00	377,50	29,00	-77,50	20,00	-10,00	-25,00	40,00	25,00	475,59	-100,00	-	-30,77	38,46	97,69	155,38
Varição acumulada 2021 (%)	-	-	-	-	-	-	-	-	-	-	-25,00	-37,50	16,67	4,17	379,66	-100,00	-	-30,77	38,46	97,69	155,38
Custo em relação ao salário mínimo (%)	0,40	0,38	0,36	0,39	0,49	0,62	0,73	0,69	0,69	0,67	0,66	0,67	0,68	0,67	0,78	0,68	0,69	0,68	0,70	0,77	0,75
Varição em relação ao mês anterior (p.p.)	-	-0,02	-0,02	0,04	0,10	0,12	0,11	-0,04	-0,00	-0,01	-0,01	0,00	0,02	-0,01	0,11	-0,10	0,01	-0,01	0,01	0,07	-0,01
Varição em relação ao mês anterior (%)	-	-6,00	-5,82	10,16	26,34	24,97	17,85	-5,27	-0,68	-2,17	-1,27	0,64	2,76	-1,86	16,47	-13,23	1,46	-0,82	1,87	10,11	-1,94
Varição acumulada 2020 e geral (%)	-	-6,00	-11,47	-2,47	23,22	53,98	81,47	71,91	70,75	67,04	64,92	65,98	70,57	67,39	94,96	69,16	71,63	70,22	73,39	90,93	87,22
Varição acumulada 2021 (%)	-	-	-	-	-	-	-	-	-	-	-1,27	-0,63	2,11	0,21	16,71	1,27	2,75	1,90	3,80	14,30	12,08
Custo em relação ao salário mínimo líquido (%)	0,44	0,41	0,39	0,43	0,54	0,67	0,79	0,75	0,74	0,73	0,72	0,72	0,74	0,73	0,85	0,74	0,75	0,74	0,76	0,83	0,82
Varição em relação ao mês anterior (p.p.)	-	-0,03	-0,02	0,04	0,11	0,13	0,12	-0,04	-0,01	-0,02	-0,01	0,00	0,02	-0,01	0,12	-0,11	0,01	-0,01	0,01	0,08	-0,02
Varição em relação ao mês anterior (%)	-	-6,00	-5,82	10,16	26,34	24,97	17,85	-5,27	-0,68	-2,17	-1,27	0,64	2,76	-1,86	16,47	-13,23	1,46	-0,82	1,87	10,11	-1,94
Varição acumulada 2020 e geral (%)	-	-6,00	-11,47	-2,47	23,22	53,98	81,47	71,91	70,75	67,04	64,92	65,98	70,57	67,39	94,96	69,16	71,63	70,22	73,39	90,93	87,22
Varição acumulada 2021 (%)	-	-	-	-	-	-	-	-	-	-	-1,27	-0,63	2,11	0,21	16,71	1,27	2,75	1,90	3,80	14,30	12,08
Preço médio	4,72	4,44	4,18	4,61	5,82	7,27	8,57	8,12	8,07	7,89	7,79	7,84	8,06	7,91	8,17	7,99	8,11	8,04	8,19	9,02	8,84
Varição em relação ao mês anterior	-	-0,28	-0,26	0,43	1,21	1,45	1,30	-0,45	-0,05	-0,18	-0,10	0,05	0,22	-0,15	0,27	-0,18	0,12	-0,07	0,15	0,83	-0,18
Varição em relação ao mês anterior (%)	-	-6,00	-5,82	10,16	26,34	24,97	17,85	-5,27	-0,68	-2,17	-1,27	0,64	2,76	-1,86	16,47	-13,23	1,46	-0,82	1,87	10,11	-1,94
Varição acumulada 2020 e geral (%)	-	-6,00	-11,47	-2,47	23,22	53,98	81,47	71,91	70,75	67,04	64,92	65,98	70,57	67,39	94,96	69,16	71,63	70,22	73,39	90,93	87,22
Varição acumulada 2021 (%)	-	-	-	-	-	-	-	-	-	-	-1,27	-0,63	2,11	0,21	16,71	1,27	2,75	1,90	3,80	14,30	12,08
Maior preço coletado	4,99	4,49	4,33	4,99	5,99	7,99	9,79	8,99	8,29	8,29	7,99	7,99	8,19	8,19	8,49	7,99	8,29	7,99	8,19	9,49	8,99
Menor preço coletado	4,39	4,19	4,12	4,49	5,65	6,44	6,98	7,69	7,99	7,49	7,49	7,59	7,49	7,29	7,29	7,99	7,89	7,89	7,89	8,59	8,29
Diferença entre o maior e o menor preço	0,60	0,30	0,21	0,50	0,34	1,55	2,81	1,30	0,30	0,80	0,50	0,40	1,20	0,70	1,20	-	0,40	0,20	0,30	0,90	0,70
Diferença entre o maior e o menor preço (%)	13,67	7,16	5,10	11,14	6,02	24,07	40,26	16,91	3,75	10,68	6,68	5,27	15,81	9,35	16,46	-	5,07	2,53	3,80	10,48	8,44
Varição em relação ao mês anterior	-	-0,30	-0,09	0,29	-0,16	1,21	1,26	-1,51	-1,00	0,50	-0,30	-0,10	0,80	-0,50	0,50	-1,20	0,40	-0,20	0,10	0,60	-0,20
Varição em relação ao mês anterior (%)	-	-50,00	-30,00	138,10	-32,00	355,88	81,29	-53,74	-76,92	166,67	-37,50	-20,00	200,00	-41,67	71,43	-100,00	-	-50,00	50,00	200,00	-22,22
Varição acumulada 2020 e geral (%)	0	-50,00	-65,00	-16,67	-43,33	158,33	368,33	116,67	-50,00	33,33	-16,67	-33,33	100,00	16,67	100,00	-100,00	-	-50,00	-25,00	125,00	75,00
Varição acumulada 2021 (%)	-	-	-	-	-	-	-	-	-	-	-37,50	-50,00	50,00	-12,50	50,00	-100,00	-	-50,00	-25,00	125,00	75,00
Diferença entre o preço médio e o menor preço	0,33	0,25	0,06	0,12	0,17	0,83	1,59	0,43	0,08	0,40	0,30	0,25	0,47	0,42	0,88	-	0,22	0,15	0,30	0,43	0,55
Diferença entre o preço médio e o menor preço (%)	7,59	5,97	1,50	2,60	3,01	12,94	22,80	5,59	0,94	5,34	4,01	3,29	6,15	5,56	12,12	-	2,75	1,90	3,80	4,99	6,67
Varição em relação ao mês anterior	-	-0,08	-0,19	0,06	0,05	0,66	0,76	-1,16	-0,36	0,32	-0,10	-0,05	0,22	-0,05	0,47	-0,88	0,22	-0,07	0,15	0,13	0,13
Varição em relação ao mês anterior (%)	-	-25,00	-75,33	89,19	45,71	390,20	91,00	-72,98	-82,56	433,33	-25,00	-16,67	86,67	-10,71	112,00	-100,00	-	-30,77	100,00	42,78	29,18
Varição acumulada 2020 e geral (%)	-	-25,00	-81,50	-65,00	-49,00	150,00	377,50	29,00	-77,50	20,00	-10,00	-25,00	40,00	25,00	475,59	-100,00	-	-30,77	38,46	97,69	155,38
Varição acumulada 2021 (%)	-	-	-	-	-	-	-	-	-	-	-25,00	-37,50	16,67	4,17	120,83	-100,00	-	-30,77	38,46	97,69	155,38
MANTEIGA	abr/20	mai/20	jun/20	jul/20	ago/20	set/20	out/20	nov/20	dez/20	jan/21	fev/21	mar/21	abr/21	mai/21	jun/21	jul/21	ago/21	set/21	out/21	nov/21	dez/21
Custo médio mensal	31,28	30,47	30,38	29,76	28,69	29,41	31,14	32,84	32,97	34,53	34,16	32,81	32,56	26,09	29,77	28,81	26,64	30,10	26,72	32,46	31,54
Varição em relação ao mês anterior	-	-0,81	-0,09	-0,62	-1,08	0,72	1,73	1,70	0,14	1,56	-0,37	-1,35	-0,25	-6,47	3,67	-0,95	-2,17	3,46	-3,38	5,74	-0,92
Varição em relação ao mês anterior (%)	-	-2,59	-0,29	-2,03	-3,61	2,53	5,87	5,46	0,42	4,72	-1,08	-3,94	-0,76	-19,86	14,07	-3,21	-7,54	12,99	-11,23	21,49	-2,85
Varição acumulada 2020 e geral (%)	-	-2,59	-2,87	-4,84	-8,28	-5,96	-0,45	4,99	5,43	10,40	9,21	4,91	4,11	-16,57	-4,83	-7,88	-14,83	-3,77	-14,57	3,79	0,83
Varição acumulada 2021 (%)	-	-	-	-	-	-	-	-	-	-	-1,08	-4,97	-5,70	-24,43	-13,79	-16,56	-22,85	-12,83	-22,62	-5,99	-8,67
Custo em relação ao custo médio da Cesta Básica (%)	7,53	7,83	7,86	8,23	7,53	7,16	7,50	7,62	7,77	8,16	7,85	7,30	7,56	5,68	6,54	7,77	6,29	6,13	6,69	5,33	6,97
Varição em relação ao mês anterior (p.p.)	-	0,30	0,04	0,36	-0,70	-0,37	0,14	0,32	0,15	0,39	-0,31	-0,55	0,25	-1,87	0,86	-0,25	-0,16	0,55	-1,56	1,64	-0,65
Varição em relação ao mês anterior (%)	-	3,93	0,45	4,61	-8,49	-4,95	2,00	4,37	1,98	5,08	-3,82	-6,95	3,44	-24,78	15,12	-3,84	-2,51	9,04	-20,55	30,78	-9,36
Varição acumulada 2020 e geral (%)	-	3,93	4,40	9,21	-0,07	-5,01	-3,11	1,12	3,11	8,35	4,21	-3,03	0,30	-24,55	-13,15	-16,48	-18,58	-11,22	-29,28	-7,51	-16,17
Varição acumulada 2021 (%)	-	-	-	-	-	-	-	-	-	-	-3,82	-10,50	-7,42	-30,37	-19,84	-22,92	-24,85	-18,06	-34,73	-14,64	-22,63
Custo mínimo mensal	28,13	28,13	26,48	28,49	26,99	25,94	25,94	31,49	26,99	30,44	30,44	30,29	28,49	22,35	22,19	14,99	23,09	23,93	17,54	26,99	26,99
Varição em relação ao mês anterior	-	-	-1,65	2,01	-1,50	-1,05	-	5,55	-4,50	3,45	-	-0,15	-1,80	-6,13	-0,17	-	-7,20	9,00	-0,06	-6,39	9,45
Varição em relação ao mês anterior (%)	-	-	-5,87	7,59	-5,27	-3,89	-	21,40	-14,29	12,78	-	-0,49	-5,94	-21,54	-0,74	-	-32,45	60,06	-0,25	-26,71	53,89
Varição acumulada 2020 e geral (%)	-	-	-5,87	1,28	-4,05	-7,79	-7,79	11,95	-4,05	8,21	8,21	7,68	1,28	-20,53	-21,12	-46,72	-14,72	-14,93	-37,65	-4,05	-4,05
Varição acumulada 2021 (%)	-	-	-	-	-	-	-	-	-	-	-	-	-	-	-	-	-	-	-	-	-
Diferença entre os custos médio e mínimo mensal	3,15	2,34	3,90	1,28	1,70	3,48	5,20	1,35	5,99	4,09	3,72	2,53	4,08	3,74	7,58	6,63	11,65	6,11	2,79	14,93	4,55
Diferença entre os custos médio e mínimo mensal (%)	-10,07	-7,68	-12,85	-4,28	-5,93	-11,82	-16,70	-4,11	-18,16	-11,85	-10,89	-7,70	-12,52	-14,34	-25,47	-23,00	-43,74	-20,31	-10,45	-45,98	-14,43
Varição em relação ao mês anterior	-	-0,81	1,56	-2,63	0,43	1,78	1,73	-3,85	4,64	-1,90	-0,37	-1,20	1,55	-0,33	3,84	-0,95	5,03	-5,54	-3,32	12,13	-10,38
Varição em relação ao mês anterior (%)	-	-25,71	66,77	-67,33	33,33	104,41	49,64	-74,04	343,52	-31,65	-9,07	-32,15	61,39	-8,16	102,54	-12,60	75,89	-47,54	-54,31	434,47	-69,51
Varição acumulada 2020 e geral (%)	-	-25,71	23,90	-59,52	-46,03	10,32	65,09	-57,14	90,09	29,93	18,14	-19,84	29,37	18,82	140,65	110,33	269,94	94,06	-11,34	373,84	44,45
Varição acumulada 2021 (%)	-	-	-	-	-	-	-	-	-	-	-9,07	-38,30	-0,43	-8,55	85,22	61,88	184,73	49,36	-31,77	264,69	11,18
Custo em relação ao salário mínimo (%)	2,99	2,92	2,91	2,85	2,74	2,81	2,98	3,14	3,16	3,30	3,27	3,14	3,12	2,50	2,85	2,76	2,55	2,88	2,56	3,11	3,02
Varição em relação ao mês anterior (p.p.)	-	-0,08	-0,01	-0,06	-0,10	0,07	0,17	0,16	0,15	-0,04	-0,13	-0,02	-0,02	0,35	-0,09	-0,21	0,33	-0,32	0,55	-0,09	-0,09
Varição em relação ao mês anterior (%)	-	-2,59	-0,29	-2,03																	



UNIVERSIDADE FEDERAL DO DELTA DO PARNAÍBA  
Campus Ministro Reis Velloso  
Coordenação do Curso de Ciências Econômicas  
Índices da Cesta Básica do Litoral do Piauí - Luís Correia  
Prof. MSc. Moacyr Ferraz do Lago - responsável técnico



	3,25	3,17	3,16	3,10	2,98	3,06	3,24	3,42	3,43	3,59	3,55	3,41	3,39	2,71	3,10	3,00	2,77	3,13	2,78	3,38	3,28
Custo em relação ao salário mínimo líquido (%)	-	-0,08	-0,01	-0,06	-0,11	0,08	0,18	0,01	0,16	-0,04	-0,14	-0,03	-0,67	0,38	-0,10	-0,23	0,36	-0,35	0,60	-0,10	
Varição em relação ao mês anterior (p.p.)	-	-2,59	-0,29	-2,03	-3,61	2,53	5,87	5,46	0,42	4,72	-1,08	-3,94	-0,76	-19,86	14,07	-3,21	-7,54	12,99	-11,23	21,49	-2,85
Varição acumulada 2020 e geral (%)	-	-2,59	-2,87	-4,84	-8,28	-5,96	-0,45	4,99	5,43	10,40	9,21	4,91	4,11	-16,57	-4,83	-7,88	-14,83	-3,77	-14,57	3,79	0,83
Varição acumulada 2021 (%)																					
Preço médio	20,85	20,31	20,25	19,84	19,12	19,61	20,76	21,89	21,98	23,02	22,77	21,87	21,71	17,40	19,84	19,21	17,76	20,07	17,81	21,64	21,02
Varição em relação ao mês anterior	-	-0,54	-0,06	-0,41	-0,72	0,48	1,15	1,13	0,09	1,04	-0,25	-0,90	-0,17	-4,31	2,45	-0,64	-1,45	2,31	-2,25	3,83	-0,62
Varição em relação ao mês anterior (p.p.)	-	-2,59	-0,29	-2,03	-3,61	2,53	5,87	5,46	0,42	4,72	-1,08	-3,94	-0,76	-19,86	14,07	-3,21	-7,54	12,99	-11,23	21,49	-2,85
Varição acumulada 2020 e geral (%)	-	-2,59	-2,87	-4,84	-8,28	-5,96	-0,45	4,99	5,43	10,40	9,21	4,91	4,11	-16,57	-4,83	-7,88	-14,83	-3,77	-14,57	3,79	0,83
Varição acumulada 2021 (%)																					
Menor preço coletado	22,99	23,72	22,26	20,39	20,99	21,99	24,59	22,99	25,79	25,79	23,69	24,59	20,99	24,69	23,49	20,99	22,69	19,99	19,99	33,59	23,99
Menor preço coletado	18,75	18,75	17,65	18,99	17,29	17,29	20,99	17,99	20,29	20,29	20,19	18,99	14,90	14,79	9,99	15,99	15,95	11,69	17,99		
Diferença entre o maior e o menor preço	4,24	4,97	4,61	1,40	3,00	4,70	7,30	2,00	7,80	5,50	5,50	3,50	5,60	6,09	9,90	8,70	11,00	6,70	4,04	21,90	6,00
Diferença entre o maior e o menor preço (%)	22,61	26,51	26,12	7,37	16,68	27,18	42,22	9,53	43,36	27,11	27,11	17,34	29,49	40,87	66,94	58,82	110,11	41,90	25,33	187,34	33,35
Varição em relação ao mês anterior	-	0,73	-0,36	-3,21	1,60	1,70	2,60	-5,30	5,80	-2,30	-	-2,00	2,10	0,49	3,81	-1,20	2,30	-4,30	-2,66	17,86	-15,90
Varição em relação ao mês anterior (p.p.)	-	17,22	-7,24	-69,63	114,29	56,67	55,32	-72,60	290,00	-29,49	-	-36,36	60,00	8,75	62,56	-12,12	26,44	-39,09	-39,70	442,08	-72,60
Varição acumulada 2020 e geral (%)	-	17,22	8,73	-66,98	-29,24	10,85	72,17	-52,83	83,97	29,72	29,72	-17,45	32,08	43,64	133,50	105,19	159,44	58,02	-4,71	416,52	41,51
Varição acumulada 2021 (%)																					
Diferença entre o preço médio e o menor preço	2,10	1,56	2,60	0,85	1,13	2,32	3,47	0,90	3,99	2,73	2,48	1,68	2,72	2,50	5,05	4,42	7,77	4,08	1,86	9,95	3,03
Diferença entre o preço médio e o menor preço (%)	11,20	8,32	14,74	4,48	6,30	13,40	20,05	4,29	22,19	13,45	12,23	8,34	14,31	16,74	34,17	29,86	77,76	25,48	11,67	85,12	16,86
Varição em relação ao mês anterior	-	-0,54	1,04	-1,75	0,28	1,18	1,15	-2,57	3,09	-1,26	-0,25	-0,80	1,03	-0,22	2,56	-0,64	3,35	-3,69	-2,21	8,09	-6,92
Varição em relação ao mês anterior (p.p.)	-	-25,71	66,77	-67,33	33,33	104,41	49,64	-74,04	343,52	-31,65	-9,07	-32,15	61,39	-8,16	102,54	-12,60	75,89	-47,54	-54,31	434,47	-69,51
Varição acumulada 2020 e geral (%)	-	-25,71	23,90	-59,52	-46,03	10,32	65,09	-57,14	90,09	29,93	18,14	-19,84	29,37	18,82	140,65	110,33	269,94	94,06	-11,34	373,84	44,45
Varição acumulada 2021 (%)																					
ANÁLISE AGREGADA	abr/20	mai/20	jun/20	jul/20	ago/20	set/20	out/20	nov/20	dez/20	jan/21	fev/21	mar/21	abr/21	mai/21	jun/21	jul/21	ago/21	set/21	out/21	nov/21	dez/21
Cesta Básica de Teresina	Não disp.	Não disp.	Não disp.	Não disp.	Não disp.	Não disp.	Não disp.	Não disp.	Não disp.	Não disp.	Não disp.	Não disp.	Não disp.	Não disp.	Não disp.	Não disp.	Não disp.	Não disp.	Não disp.	Não disp.	Não disp.
Cesta Básica do Nordeste	Não disp.	Não disp.	Não disp.	Não disp.	Não disp.	Não disp.	Não disp.	Não disp.	Não disp.	Não disp.	Não disp.	Não disp.	Não disp.	Não disp.	Não disp.	Não disp.	Não disp.	Não disp.	Não disp.	Não disp.	Não disp.
Cesta Básica do Brasil	Não disp.	Não disp.	Não disp.	Não disp.	Não disp.	Não disp.	Não disp.	Não disp.	Não disp.	Não disp.	Não disp.	Não disp.	Não disp.	Não disp.	Não disp.	Não disp.	Não disp.	Não disp.	Não disp.	Não disp.	Não disp.
Cesta Básica em Parnaíba	383,66	379,13	374,61	370,10	401,82	385,51	419,03	425,81	417,85	432,38	472,88	402,90	418,69	455,81	447,00	448,45	450,64	442,22	457,41	484,30	492,47
Diferença em relação a Parnaíba	31,51	10,02	11,66	-8,34	-20,76	25,53	7,58	5,27	6,65	-9,34	-37,77	46,26	12,25	3,30	7,95	9,51	-16,33	7,82	44,14	-18,37	6,92
Diferença em relação a Parnaíba (p.p.)	8,21	2,64	3,11	-2,25	-5,17	6,62	1,81	1,24	1,59	-2,16	-7,99	11,48	2,93	0,72	1,78	2,12	-3,62	1,77	9,65	-3,79	1,40
Varição em relação ao mês anterior	-	-21,49	1,64	-20,00	-12,42	46,29	-17,94	-2,31	1,38	-15,99	-28,43	84,03	-34,01	-8,95	4,65	1,56	-25,84	24,15	36,32	-62,51	25,29
Varição em relação ao mês anterior (%)	-	-68,21	16,40	-171,51	149,02	-222,95	-70,29	-30,51	26,25	-240,32	304,58	-222,48	-73,52	-73,05	140,89	19,58	-271,71	-147,91	464,36	-141,61	-137,66
Varição acumulada 2020 e geral (%)	-	-68,21	-59,03	-249,18	-179,42	-449,63	-627,11	-816,31	-916,77	-1.283,56	-1.107,61	-1.429,54	-1.516,11	-1.532,84	-1.538,61	-1.682,34	-2.268,73	-2.880,46	-2.578,03	-2.919,62	-3.141,24
Varição acumulada 2021 (%)																					
Cesta Básica em Ilha Grande	-	-	460,60	439,73	463,84	473,31	471,64	488,98	471,01	494,19	490,54	491,06	487,61	475,28	481,89	499,09	544,51	535,23	510,42	525,99	506,18
Diferença em relação a Ilha Grande	-	-	-74,32	-77,97	-82,79	-62,27	-45,03	-82,79	-46,51	-71,14	-55,44	-41,90	-56,68	-16,17	-26,94	-41,13	-110,20	-85,18	-8,87	-60,05	-6,79
Diferença em relação a Ilha Grande (p.p.)	-	-	-16,14	-17,73	-17,85	-13,16	-9,55	-11,84	-9,87	-14,40	-11,30	-8,53	-11,62	-3,40	-5,59	-8,24	-20,24	-15,91	-1,74	-11,42	-1,34
Varição em relação ao mês anterior	-	-	-	-3,64	-4,82	20,52	17,24	-12,87	11,39	-24,63	-15,71	13,53	-14,78	40,51	-10,77	-14,19	-69,07	25,02	76,32	-51,19	53,27
Varição em relação ao mês anterior (%)	-	-	-	4,90	6,18	-24,79	-27,68	28,58	-19,67	52,07	-22,08	-24,41	35,27	-71,47	66,59	52,68	167,93	-22,70	-89,59	577,43	-88,70
Varição acumulada 2020 e geral (%)	-	-	-	4,90	7,25	8,25	9,25	10,25	11,25	12,25	13,25	14,25	15,25	16,25	17,25	18,25	19,25	20,25	21,25	22,25	23,25
Varição acumulada 2021 (%)																					
Cesta Básica em Cajuí da Praia	-	-	-	443,90	454,77	461,00	470,55	486,12	496,17	529,00	524,76	536,49	527,11	524,00	524,18	523,18	561,39	562,84	563,29	590,84	565,31
Diferença em relação a Cajuí da Praia	-	-	-	-82,14	-73,71	-49,96	-43,75	-55,03	-71,67	-105,95	-89,65	-87,33	-96,18	-64,89	-69,23	-65,23	-127,08	-112,79	-61,74	-124,91	-65,92
Diferença em relação a Cajuí da Praia (p.p.)	-	-	-	-18,51	-16,21	-10,84	-9,30	-11,32	-14,44	-20,03	-17,08	-16,28	-18,25	-12,38	-13,21	-12,47	-22,64	-20,04	-10,96	-21,14	-11,66
Varição em relação ao mês anterior	-	-	-	-	8,43	23,75	6,21	-11,29	-16,64	-34,28	16,30	2,32	-8,85	31,29	-4,34	4,00	-61,85	14,28	51,05	-63,17	58,99
Varição em relação ao mês anterior (%)	-	-	-	-	-10,27	-32,23	-12,44	25,80	30,23	47,83	-15,38	-2,59	10,13	-32,53	6,69	-5,78	94,82	-11,24	-45,26	102,32	-47,23
Varição acumulada 2020 e geral (%)	-	-	-	-	-10,27	-10,27	-9,22	-16,51	-46,68	-71,16	-66,88	-68,63	-10,24	-25,36	-30,52	-10,46	-43,69	-34,48	-72,96	30,06	5,22
Varição acumulada 2021 (%)																					
Jornada de trabalho mensal	220,00	220,00	220,00	220,00	220,00	220,00	220,00	220,00	220,00	220,00	220,00	220,00	220,00	220,00	220,00	220,00	220,00	220,00	220,00	220,00	220,00
Salário mínimo	1.045,00	1.045,00	1.045,00	1.045,00	1.045,00	1.045,00	1.045,00	1.045,00	1.045,00	1.100,00	1.100,00	1.100,00	1.100,00	1.100,00	1.100,00	1.100,00	1.100,00	1.100,00	1.100,00	1.100,00	1.100,00
Salário mínimo líquido	961,40	961,40	961,40	961,40	961,40	961,40	961,40	961,40	961,40	1.012,00	1.012,00	1.012,00	1.012,00	1.012,00	1.012,00	1.012,00	1.012,00	1.012,00	1.012,00	1.012,00	1.012,00
Custo da cesta básica em horas de trabalho	87,40	81,92	81,32	76,16	80,22	86,53	89,81	90,75	89,37	84,61	87,02	89,83	86,19	91,82	90,99	91,59	86,86	90,01	100,51	93,19	99,88
Varição em relação ao mês anterior	-	-5,48	-0,60	-4,76	4,06	3,28	-1,39	-4,76	-5,16	2,41	2,81	-3,65	5,63	0,60	-0,83	4,73	3,15	10,30	-7,12	6,69	
Varição em relação ao mês anterior (p.p.)	-	-6,27	-0,74	-6,35	5,33	7,87	3,79	1,05	-1,53	-5,33	2,85	3,23	-4,06	6,54	-0,91	0,66	-5,16	3,62	11,44	-7,10	7,18
Varição acumulada 2020 e geral (%)	-	-6,27	-6,96	-12,87	-8,22	-1,00	2,75	3,83	2,25	-3,20	-0,44	-2,78	-1,39	5,05	4,10	4,79	-0,62	2,98	14,76	6,61	14,27
Varição acumulada 2021 (%)																					
Porcentagem do salário mínimo (%)	39,73	37,24	36,96	34,62	36,46	39,33	40,82	41,25	40,62	38,46	39,56	40,83	39,18	41,74	41,36	41,63	39,48	40,91	18,56	42,36	45,40
Varição em relação ao mês anterior (p.p.)	-	-2,49	-0,27	-2,35	1,85	2,87	1,49	0,43	-0,63	-2,16	1,10	1,28	-1,66	2,56	-0,38	0,27	-2,15	1,43	4,68	-3,24	3,04
Varição em relação ao mês anterior (%)	-	-6,27	-0,74	-6,35	5,33	7,87	3,79	1,05	-1,53	-5,33	2,85	3,23	-4,06	6,54	-0,91	0,66	-5,16	3,62	11,44	-7,10	7,18
Varição acumulada 2020 e geral (%)	-	-6,27	-6,96	-12,87	-8,22	-1,00	2,75	3,83	2,25	-3,20</											



**UNIVERSIDADE FEDERAL DO DELTA DO PARNAÍBA**  
**Campus Ministro Reis Velloso**  
**Coordenação do Curso de Ciências Econômicas**  
**Índices da Cesta Básica do Litoral do Piauí - Luís Correia**  
**Prof. MSc. Moacyr Ferraz do Lago - responsável técnico**



	abr/20	mai/20	jun/20	jul/20	ago/20	set/20	out/20	nov/20	dez/20	jan/21	fev/21	mar/21	abr/21	mai/21	jun/21	jul/21	ago/21	set/21	out/21	nov/21	dez/21	
Variação acumulada 2021 (%)																						
Porcentagem do salário mínimo líquido (%)	43,18	40,48	40,18	37,63	39,64	42,75	44,37	44,84	44,15	41,80	42,99	44,38	42,58	45,37	44,96	45,25	2,66	6,38	18,56	10,14	18,05	
Varição em relação ao mês anterior (p.p.)	-	-2,71	-0,30	-2,55	2,01	3,12	1,62	0,47	-0,68	-2,35	1,19	1,39	-1,80	2,78	-0,41	0,30	-2,34	1,55	5,09	-3,52	3,31	
Varição em relação ao mês anterior (%)	-	-6,27	-0,74	-6,35	5,33	7,87	3,79	1,05	-1,53	-5,33	2,85	3,23	-4,06	6,54	-0,91	0,66	-5,16	3,62	11,44	-7,10	7,18	
Varição acumulada 2020 e geral (%)	-	-6,27	-6,96	-12,87	-8,22	-1,00	2,75	3,83	2,25	-3,20	-0,44	2,78	-1,39	5,05	4,10	4,79	-0,62	2,98	14,76	6,61	14,27	
Varição acumulada 2021 (%)																						
PRODUTOS EXTRA-CESTA																						
OVO	abr/20	mai/20	jun/20	jul/20	ago/20	set/20	out/20	nov/20	dez/20	jan/21	fev/21	mar/21	abr/21	mai/21	jun/21	jul/21	ago/21	set/21	out/21	nov/21	dez/21	
Preço médio	7,26	6,04	6,98	6,25	6,10	5,46	7,49	7,61	5,23	6,30	6,53	6,42	6,64	6,13	7,37	6,87	7,08	6,72	6,21	6,09	7,42	
Varição em relação ao mês anterior	-	-1,22	0,94	-0,73	-0,15	-0,64	2,04	0,12	-2,38	1,07	0,05	0,08	0,22	-0,52	1,24	-0,49	0,21	-0,37	-0,50	-0,12	1,33	
Varição em relação ao mês anterior (%)	-	-16,81	15,56	-10,46	-2,43	-10,50	37,31	1,54	-31,23	20,36	0,79	1,18	3,43	-7,76	20,24	-6,69	3,06	-5,19	-7,50	-1,96	21,76	
Varição acumulada 2020 e geral (%)	-	-16,81	-3,87	-13,93	-16,02	-24,84	3,20	4,79	-27,94	-13,26	-12,57	-11,54	-8,51	-15,60	1,48	-5,30	-2,41	-7,47	-14,41	-16,09	2,17	
Varição acumulada 2021 (%)																						
Maior preço coletado	8,29	6,52	7,12	7,19	7,19	6,00	9,99	8,59	5,27	6,59	6,59	6,60	6,79	6,36	7,59	7,19	7,99	6,89	8,27	6,76	7,99	
Menor preço coletado	5,50	4,80	6,75	4,80	5,2	4,36	6,19	7,12	5,19	6,00	6,00	6,10	6,49	5,89	6,79	6,12	5,96	6,49	5,80	4,80	6,99	
Diferença entre o maior e o menor preço	2,79	1,72	0,37	2,39	1,99	1,64	3,80	1,47	0,08	0,59	0,59	0,50	0,30	0,47	0,80	1,07	2,03	0,40	2,47	1,96	1,00	
Diferença entre o maior e o menor preço (%)	50,73	35,83	5,48	49,79	38,27	37,61	61,39	20,65	1,54	9,83	9,83	8,20	4,62	7,98	11,78	17,48	34,06	6,16	42,59	40,83	14,31	
Varição em relação ao mês anterior	-	-1,07	-1,35	2,02	-0,40	-0,35	2,16	-2,33	-1,39	0,51	-	-0,09	-0,20	0,17	0,33	0,27	0,96	-1,63	2,07	-0,51	-0,96	
Varição em relação ao mês anterior (%)	-	-38,35	-78,49	545,95	-16,74	-17,59	131,71	-61,32	-94,56	637,50	-	-15,25	-40,00	56,67	70,21	33,75	89,72	-80,30	517,50	-20,65	-48,98	
Varição acumulada 2020 e geral (%)	-	-38,35	-86,74	-14,34	-28,67	-41,22	36,20	-47,31	-97,13	-78,85	-78,85	-82,08	-89,25	-83,15	-71,33	-61,65	-27,24	-85,66	-11,47	-29,75	-64,16	
Varição acumulada 2021 (%)																						
Diferença entre o preço médio e o menor preço	1,76	1,24	0,23	1,45	0,90	1,10	1,30	0,49	0,04	0,30	0,35	0,32	0,15	0,24	0,58	0,75	1,12	0,23	0,41	1,29	0,42	
Diferença entre o preço médio e o menor preço (%)	31,95	25,78	3,36	30,14	17,21	25,11	21,00	6,81	0,77	4,92	5,75	5,25	2,31	3,99	8,47	12,30	18,83	3,25	7,10	26,88	6,08	
Varição em relação ao mês anterior	-	-0,52	-1,01	1,22	-0,55	0,20	0,21	-0,82	-0,45	0,26	0,05	-0,02	-0,17	0,09	0,34	0,18	0,37	-0,90	0,19	0,88	-0,87	
Varição em relação ao mês anterior (%)	-	-29,59	-81,68	538,24	-38,13	22,35	18,72	-62,69	-91,75	637,50	16,95	-7,25	-53,12	56,67	144,68	30,87	49,17	-79,96	82,96	213,36	-67,05	
Varição acumulada 2020 e geral (%)	-	-29,59	-87,10	-17,69	-49,08	-37,70	-26,03	-72,40	-97,72	-83,22	-80,37	-81,79	-91,47	-86,63	-67,28	-57,19	-36,13	-87,20	-76,58	-26,60	-75,82	
Varição acumulada 2021 (%)																						
FRANGO	abr/20	mai/20	jun/20	jul/20	ago/20	set/20	out/20	nov/20	dez/20	jan/21	fev/21	mar/21	abr/21	mai/21	jun/21	jul/21	ago/21	set/21	out/21	nov/21	dez/21	
Preço médio	8,67	7,34	7,12	9,49	8,89	10,49	10,74	10,54	10,44	10,04	10,02	9,91	9,57	7,91	9,99	12,87	11,20	10,27	12,33	12,34	11,37	
Varição em relação ao mês anterior	-	-1,33	-0,22	2,37	-0,60	1,60	0,25	-0,20	-0,10	-0,40	-0,02	-0,12	-0,34	-1,66	2,08	2,88	-1,67	-0,93	2,07	0,01	-0,98	
Varição em relação ao mês anterior (%)	-	-15,29	-2,97	33,26	-6,32	18,00	2,38	-1,86	-0,95	-3,83	-0,17	-1,16	-3,45	-17,34	26,35	28,78	-12,08	-8,31	20,12	0,08	-7,90	
Varição acumulada 2020 e geral (%)	-	-15,29	-17,81	9,52	2,60	21,06	23,95	21,64	20,49	15,87	15,68	14,33	10,39	-8,75	15,29	48,47	29,20	18,47	42,30	42,41	31,16	
Varição acumulada 2021 (%)																						
Maior preço coletado	10,19	10,89	8,88	9,49	9,89	11,99	11,99	11,59	10,49	10,99	10,99	9,99	9,99	8,49	10,99	15,49	12,99	10,99	13,75	14,49	12,99	
Menor preço coletado	7,49	4,99	5,29	9,49	7,49	8,99	8,99	8,59	10,39	9,99	9,29	9,59	8,99	7,29	8,99	11,99	9,90	9,99	9,49	9,99	9,49	
Diferença entre o maior e o menor preço	2,70	5,90	3,59	0,00	2,40	3,00	3,00	3,00	0,10	1,00	1,70	0,40	1,00	1,20	2,00	3,50	3,09	10,70	10,80	10,90	110,00	
Diferença entre o maior e o menor preço (%)	36,05	118,24	67,86	0,00	32,04	33,37	33,37	34,92	0,96	10,01	18,30	4,17	11,12	16,46	22,25	29,19	31,21	10,01	44,89	45,05	36,88	
Varição em relação ao mês anterior	-	3,20	-2,31	-3,59	2,40	0,60	-	-	-2,90	0,90	0,70	-1,30	0,60	0,20	0,80	1,50	-0,41	10,91	1,00	1,00	1,00	
Varição em relação ao mês anterior (%)	-	118,52	-39,15	-100,00	-	25,00	-	-	-96,67	900,00	70,00	-76,47	150,00	20,00	66,67	75,00	-11,71	3,362,78	0,93	0,93	0,92	
Varição acumulada 2020 e geral (%)	-	118,52	32,96	-100,00	-	25,00	25,00	25,00	-95,83	-58,33	-29,17	-83,33	-58,33	-50,00	-16,67	45,83	28,75	4,358,33	4,400,00	4,441,67	4,483,33	
Varição acumulada 2021 (%)																						
Diferença entre o preço médio e o menor preço	1,18	2,35	1,83	-	1,40	1,50	1,75	1,95	0,05	0,05	0,73	0,32	0,58	0,62	1,00	0,88	1,30	0,28	2,84	2,35	1,88	
Diferença entre o preço médio e o menor preço (%)	15,69	47,09	34,63	-	18,69	16,69	19,47	22,70	0,48	0,50	7,89	3,30	6,40	8,46	11,12	7,30	13,08	2,75	29,93	23,52	19,76	
Varição em relação ao mês anterior	-	1,18	-0,52	-1,83	1,40	0,10	0,25	0,20	-1,90	0,00	0,68	-0,42	0,26	0,04	0,38	-0,13	0,42	-1,02	2,57	-0,49	-0,48	
Varição em relação ao mês anterior (%)	-	100,00	-22,06	-100,00	-	7,14	16,67	11,43	-97,44	0,00	1,366,67	-56,82	81,58	7,25	62,16	-12,50	48,00	-78,76	932,73	-17,25	-20,21	
Varição acumulada 2020 e geral (%)	-	100,00	55,89	-100,00	-	7,14	25,00	39,29	-96,43	-96,43	-47,62	-77,38	-58,93	-55,95	-28,57	-37,50	-7,50	-80,36	102,86	67,86	33,93	
Varição acumulada 2021 (%)																						
BATATA	abr/20	mai/20	jun/20	jul/20	ago/20	set/20	out/20	nov/20	dez/20	jan/21	fev/21	mar/21	abr/21	mai/21	jun/21	jul/21	ago/21	set/21	out/21	nov/21	dez/21	
Preço médio	5,99	6,09	6,26	3,64	3,44	2,74	5,09	5,08	6,99	5,49	5,09	5,14	2,92	3,42	2,59	3,24	3,53	3,59	4,35	4,39	4,29	
Varição em relação ao mês anterior	-	0,10	0,17	-2,62	-0,20	-0,70	2,35	-0,01	1,92	-1,50	-0,40	0,05	-2,22	0,50	-0,83	0,29	0,06	0,06	0,76	0,04	-0,10	
Varição em relação ao mês anterior (%)	-	1,67	2,79	-41,85	-5,49	-20,35	85,77	-0,29	37,73	-21,46	-7,29	0,98	-43,19	17,12	-24,27	25,10	8,80	1,84	21,17	0,92	-2,28	
Varição acumulada 2020 e geral (%)	-	1,67	4,51	-39,23	-42,57	-54,26	-15,02	-15,28	16,70	-8,33	-15,02	-14,19	-51,25	-42,90	-56,76	-45,91	-41,15	-40,07	-27,38	-26,71	-28,38	
Varição acumulada 2021 (%)																						
Maior preço coletado	5,99	6,19	6,59	3,69	3,49	2,99	5,49	5,49	6,99	5,99	5,99	5,89	2,99	3,55	2,59	3,49	3,85	3,59	4,75	4,99	4,59	
Menor preço coletado	5,99	5,99	5,93	3,59	3,39	2,49	4,69	4,66	6,99	4,99	4,19	4,39	2,85	3,29	2,59	2,99	3,20	3,59	3,95	3,79	3,99	
Diferença entre o maior e o menor preço	0,00	0,20	0,66	0,10	0,10	0,50	0,80	0,83	0,00	1,00	1,80	1,50	0,14	0,26	0,00	0,65	0,00	0,80	1,20	0,60	0,60	
Diferença entre o maior e o menor preço (%)	0,00	3,34	11,13	2,79	2,95	20,08	17,06	17,81	0,00	20,04	42,96	34,17	4,91	7,90	0,00	16,72	20,31	0,00	20,25	31,66	15,04	
Varição em relação ao mês anterior	-	0,20	0,46	-0,56	-	0,40	0,30	0,03	-0,83	1,00	0,80	-0,30	-1,36	0,12	-0,26	0,50	0,15	-0,65	0,80	0,40	-0,60	
Varição em relação ao mês anterior (%)	-	-	1,00	2,00	3,00	4,00	5,00	6,00	7,00	8,00	9,00	10,00	11,00	12,00	13,00	14,00	15,00	16,00	17,00	18,00	19,00	
Varição acumulada 2020 e geral (%)	-	-	1,00	3,02	6,11	10,36	15,87	22,83	31,42	41,94	54,71	70,18	88,90	111,57	139,07	172,55	213,43					



**UNIVERSIDADE FEDERAL DO DELTA DO PARNAÍBA**  
**Campus Ministro Reis Velloso**  
**Coordenação do Curso de Ciências Econômicas**  
**Índices da Cesta Básica do Litoral do Piauí - Luís Correia**  
**Prof. MSc. Moacyr Ferraz do Lago - responsável técnico**



Diferença entre o preço médio e o menor preço	-	0,10	0,33	0,05	0,05	0,25	0,40	0,42	-	0,50	0,90	0,75	0,07	0,13	-	0,25	0,33	-	0,40	0,60	0,30
Diferença entre o preço médio e o menor preço (%)	-	1,67	5,56	1,39	1,47	10,04	8,53	8,91	-	10,02	21,48	17,08	2,46	3,95	-	8,36	10,16	-	10,13	15,83	7,52
Varição em relação ao mês anterior	-	0,10	0,23	-0,28	0,00	0,20	0,15	0,02	-0,42	0,50	0,40	-0,15	-0,68	0,06	-0,13	0,25	0,08	-0,33	0,40	0,20	-0,30
Varição em relação ao mês anterior (%)	-	-	230,00	-84,85	0,00	400,00	60,00	3,75	-100,00	-	80,00	-16,67	-90,67	85,71	-100,00	-	30,00	-100,00	-	50,00	-50,00
Varição acumulada 2020 e geral (%)	-	-	230,00	-50,00	-50,00	150,00	300,00	315,00	-100,00	-	80,00	50,00	-86,00	-74,00	-100,00	-	30,00	-100,00	-	-	-
Varição acumulada 2021 (%)	-	-	-	-	-	-	-	-	-	-	80,00	50,00	-86,00	-74,00	-100,00	-	30,00	-100,00	-	-	-
LARANJA	abr/20	mai/20	jun/20	jul/20	ago/20	set/20	out/20	nov/20	dez/20	jan/21	fev/21	mar/21	abr/21	mai/21	jun/21	jul/21	ago/21	set/21	out/21	nov/21	dez/21
Preço médio	2,39	2,09	3,25	1,64	1,59	2,09	2,20	1,94	1,89	2,07	2,02	3,03	2,74	2,69	2,14	2,39	1,84	2,04	2,67	2,99	2,39
Varição em relação ao mês anterior	-	-0,30	1,16	-1,61	-0,05	0,50	0,11	-0,26	-0,05	0,18	-0,05	1,01	-0,29	-0,05	-0,55	0,25	-0,55	0,20	0,63	0,32	-0,60
Varição em relação ao mês anterior (%)	-	-12,55	55,26	-49,46	-3,05	31,45	5,02	-11,62	-2,58	9,52	-2,42	49,75	-9,42	-1,82	-20,45	11,68	-23,01	10,87	30,88	11,99	-20,07
Varição acumulada 2020 e geral (%)	-	-12,55	35,78	-31,38	-33,47	-12,55	-8,16	-18,83	-20,92	-13,39	-15,48	26,57	14,65	12,56	-10,46	0,00	-23,01	-14,64	11,72	25,11	0,00
Varição acumulada 2021 (%)	-	-	-	-	-	-	-	-	-	-	-2,42	46,14	32,37	29,95	3,38	15,46	-11,11	-1,45	28,99	44,44	15,46
Maior preço coletado	2,89	2,69	3,39	2,29	2,29	2,19	2,39	1,99	1,99	2,39	2,29	3,20	2,99	2,79	2,59	2,49	1,99	2,09	2,99	2,99	2,89
Menor preço coletado	1,89	1,49	3,10	0,99	0,89	1,39	2,00	1,89	1,79	1,75	1,75	2,85	2,49	2,59	1,69	2,29	1,69	1,99	2,35	2,99	1,89
Diferença entre o maior e o menor preço	1,00	1,20	0,29	1,30	1,40	0,20	0,39	0,10	0,20	0,64	0,54	0,55	0,50	0,20	0,90	0,20	0,30	0,10	0,64	0,00	1,00
Diferença entre o maior e o menor preço (%)	52,91	80,54	9,35	131,51	157,50	10,05	19,50	5,29	11,17	36,57	30,86	12,28	20,08	7,72	53,25	8,73	17,75	5,03	27,23	0,00	52,91
Varição em relação ao mês anterior	-	0,20	-0,91	1,01	0,10	-1,20	0,19	-0,29	0,10	0,44	-0,10	-0,19	0,15	-0,30	0,70	-0,70	0,10	-0,20	0,54	-0,64	1,00
Varição em relação ao mês anterior (%)	-	20,00	-75,83	348,28	7,69	-85,71	95,00	-74,36	100,00	220,00	-15,63	-35,19	42,86	-60,00	350,00	-77,78	50,00	-66,67	540,00	-100,00	-
Varição acumulada 2020 e geral (%)	-	20,00	-71,00	30,00	40,00	-80,00	-61,00	-90,00	-80,00	-36,00	-46,00	-65,00	-50,00	-80,00	-10,00	-80,00	-70,00	-90,00	-36,00	-100,00	-
Varição acumulada 2021 (%)	-	-	-	-	-	-	-	-	-	-	-46,00	-81,00	-90,55	-98,11	-98,30	-99,66	-99,99	-99,99	-99,99	-100,00	-
Diferença entre o preço médio e o menor preço	0,50	0,60	0,15	0,65	0,70	0,10	0,20	0,05	0,10	0,32	0,27	0,18	0,25	0,10	0,45	0,10	0,15	0,05	0,32	-	0,50
Diferença entre o preço médio e o menor preço (%)	26,46	40,27	4,68	65,66	78,65	5,03	9,75	2,65	5,59	18,29	15,43	6,14	10,04	3,86	26,63	4,37	8,88	2,51	13,62	-	26,46
Varição em relação ao mês anterior	-	0,10	-0,46	0,51	0,05	-0,60	0,10	-0,15	0,05	0,22	-0,05	-0,09	0,07	-0,15	0,35	-0,35	0,05	-0,10	0,27	-0,32	0,50
Varição em relação ao mês anterior (%)	-	20,00	-75,83	348,28	7,69	-85,71	95,00	-74,36	100,00	220,00	-15,63	-35,19	42,86	-60,00	350,00	-77,78	50,00	-66,67	540,00	-100,00	-
Varição acumulada 2020 e geral (%)	-	20,00	-71,00	30,00	40,00	-80,00	-61,00	-90,00	-80,00	-36,00	-46,00	-65,00	-50,00	-80,00	-10,00	-80,00	-70,00	-90,00	-36,00	-100,00	-
Varição acumulada 2021 (%)	-	-	-	-	-	-	-	-	-	-	-15,63	-45,31	-21,88	-68,75	-98,11	-98,30	-99,66	-99,99	-99,99	-100,00	-
MACARRÃO	abr/20	mai/20	jun/20	jul/20	ago/20	set/20	out/20	nov/20	dez/20	jan/21	fev/21	mar/21	abr/21	mai/21	jun/21	jul/21	ago/21	set/21	out/21	nov/21	dez/21
Preço médio	2,66	2,66	2,45	2,71	2,68	2,43	2,37	2,37	2,95	2,84	2,82	2,91	2,81	2,89	3,38	3,28	3,47	3,64	2,95	3,22	3,54
Varição em relação ao mês anterior	-	-	-0,21	0,26	-0,02	-0,25	-0,07	0,01	0,58	-0,11	0,02	0,08	-0,10	0,08	0,50	-0,10	0,18	0,17	-0,69	0,26	0,32
Varição em relação ao mês anterior (%)	-	-	-7,97	10,70	-0,86	-9,32	-2,74	0,28	24,30	-3,73	-0,59	2,95	-3,44	2,79	17,27	-2,96	5,58	5,00	-18,86	8,92	10,05
Varição acumulada 2020 e geral (%)	-	-	-7,97	1,88	1,00	-8,41	-10,92	-10,66	11,04	6,90	6,27	9,41	5,65	8,59	23,59	30,49	37,01	11,17	21,08	33,25	-
Varição acumulada 2021 (%)	-	-	-	-	-	-	-	-	-	-	-0,59	2,35	-1,17	1,58	19,15	15,61	22,07	28,17	3,99	13,26	24,65
Maior preço coletado	3,09	3,09	2,63	2,99	3,09	2,79	2,89	2,69	3,39	3,29	3,29	3,89	3,59	3,50	3,85	3,79	3,99	3,89	3,09	3,69	3,99
Menor preço coletado	1,99	2,39	2,26	2,39	2,49	2,19	1,69	2,09	2,79	1,99	1,99	1,45	2,39	2,19	2,69	2,75	2,99	2,77	2,99	2,39	-
Diferença entre o maior e o menor preço	1,10	0,70	0,37	0,60	0,60	0,60	1,20	0,60	0,60	1,30	1,30	2,44	1,20	1,31	1,16	1,04	1,24	0,90	0,32	0,70	1,60
Diferença entre o maior e o menor preço (%)	55,28	29,29	16,37	25,10	24,10	27,40	71,01	28,71	21,51	65,33	65,33	168,28	50,21	59,82	43,12	37,82	45,09	30,10	11,55	23,41	66,95
Varição em relação ao mês anterior	-	-0,40	-0,33	0,23	-	-	0,60	-0,60	-	0,70	-	1,14	-1,24	0,11	-0,15	-0,12	0,20	-0,34	-0,58	0,38	0,90
Varição em relação ao mês anterior (%)	-	-36,36	-47,14	62,16	-0,00	0,00	100,00	-50,00	-	116,67	-	87,69	-50,82	9,17	-11,45	-10,34	19,23	-27,42	-64,44	118,75	128,57
Varição acumulada 2020 e geral (%)	-	-36,36	-66,36	-45,45	-45,45	-45,45	9,10	-45,45	-45,45	18,19	18,19	121,83	9,10	19,10	5,46	-5,45	12,73	-18,18	-70,91	-36,36	45,46
Varição acumulada 2021 (%)	-	-	-	-	-	-	-	-	-	-	-	87,69	-7,69	0,77	-10,77	-20,00	-4,62	-30,77	-75,38	-46,15	23,08
Diferença entre o preço médio e o menor preço	0,67	0,27	0,19	0,32	0,19	0,24	0,68	0,28	0,16	0,85	0,85	1,46	0,42	0,70	0,69	0,53	0,72	0,65	0,18	0,23	1,15
Diferença entre o preço médio e o menor preço (%)	33,50	11,16	8,19	13,25	7,76	11,11	40,04	13,56	5,73	42,71	41,88	100,46	17,43	31,74	25,77	19,39	26,06	21,74	6,62	7,58	48,12
Varição em relação ao mês anterior	-	-0,40	-0,08	0,13	-0,12	0,05	0,43	-0,39	-0,12	0,69	-0,02	0,62	-1,04	0,28	0,00	-0,16	0,18	-0,07	-0,47	0,04	0,92
Varição em relação ao mês anterior (%)	-	-60,00	-30,62	71,17	-38,95	25,86	178,08	-58,13	-43,53	431,25	-1,96	74,80	-71,40	66,80	-0,24	-23,08	34,37	-9,30	-71,79	23,64	407,35
Varição acumulada 2020 e geral (%)	-	-60,00	-72,25	-52,50	-71,00	-63,50	-57,50	-76,00	-57,50	25,00	118,50	-37,50	4,25	4,00	-20,00	7,50	-2,50	-72,50	-66,00	72,50	-
Varição acumulada 2021 (%)	-	-	-	-	-	-	-	-	-	-	-1,96	71,37	-50,98	-18,24	-18,43	-37,25	-15,69	-23,53	-78,43	-73,33	35,29
FARINHA DE MILHO	abr/20	mai/20	jun/20	jul/20	ago/20	set/20	out/20	nov/20	dez/20	jan/21	fev/21	mar/21	abr/21	mai/21	jun/21	jul/21	ago/21	set/21	out/21	nov/21	dez/21
Preço médio	1,34	1,49	1,87	1,44	1,45	1,39	1,40	1,35	1,49	1,47	1,51	1,55	1,51	1,70	1,78	1,97	2,02	2,19	1,70	1,82	1,97
Varição em relação ao mês anterior	-	0,15	0,38	-0,43	0,01	-0,06	0,00	-0,05	0,14	-0,02	0,04	0,04	-0,05	0,19	0,08	0,18	0,05	0,17	-0,49	0,12	0,15
Varição em relação ao mês anterior (%)	-	11,19	25,28	-22,86	0,69	-4,14	0,36	-3,23	10,62	-1,56	2,95	2,64	-2,90	12,71	4,90	10,28	2,54	8,60	-22,22	7,05	8,23
Varição acumulada 2020 e geral (%)	-	11,19	39,30	7,46	8,21	3,73	4,10	0,74	11,44	9,70	12,93	15,92	12,56	26,86	33,08	46,76	50,49	63,43	27,11	36,06	47,26
Varição acumulada 2021 (%)	-	-	-	-	-	-	-	-	-	-	-	2,95	5,67	2,61	15,65	21,32	33,79	37,19	48,98	15,87	34,24
Maior preço coletado	1,49	1,69	2,03	1,59	1,69	1,59	1,79	1,58	1,69	1,79	1,79	1,79	1,59	1,89	1,99	2,19	2,39	2,99	1,89	2,29	2,19
Menor preço coletado	1,29	1,29	1,45	1,09	1,29	1,19	1,15	1,15	1,29	1,35	1,29	1,45	1,39	1,59	1,59	1,69	1,69	1,79	1,49	1,39	1,79
Diferença entre o maior e o menor preço	0,20	0,40	0,58	0,50	0,40	0,40	0,64	0,43	0,34	0,50	0,44	0,34	0,20	0,50	0,40	0,50	0,70	1,20	0,40	0,90	0,40
Diferença entre o maior e o menor preço (%)	15,50	31,01	40,00	45,87	31,01	33,61	55,65	37,39	25,19	38,76	32,59	23,45	14,39	35,97	25,16	29,59	41,42	67,04	26,85	64,75	22,35
Varição em relação ao mês anterior	-	0,20	0,18	-0,08	-0,10	-	0,24	-0,21	-0,09	0,16	-0,06	-0,10	-0,14	0,30	-0,10	0,10	0,20	0,50	-0,80	0,50	-0,50
Varição em relação ao mês anterior (%)	-	100,00	45,00	-13,79	-20,93	0,00	60,00	-32,81	-20,93	47,06	-12,00	-22,73	-41,18	150,00	-20,00	25,00	40,00	71,43	-66,67	125,00	-55,56
Varição acumulada 2020 e geral (%)	-	100,00	190,00	150,00	100,00	100,00	220,00	115,00	70,00	150,00	120,00	70,00	0,00	150,00							



UNIVERSIDADE FEDERAL DO DELTA DO PARNAÍBA

Campus Ministro Reis Velloso

Coordenação do Curso de Ciências Econômicas

Índices da Cesta Básica do Litoral do Piauí - Luís Correia

Prof. MSc. Moacyr Ferraz do Lago - responsável técnico



Diferença entre o preço médio e o menor preço (%)	3,88	15,50	28,74	32,11	12,40	16,81	21,30	17,39	10,62	13,95	12,10	7,13	8,51	22,30	12,16	16,37	19,33	22,35	14,32	31,18	10,24	
Varição em relação ao mês anterior	-	0,15	0,22	-0,07	-0,19	0,04	0,04	-0,05	-0,06	0,04	-0,02	-0,06	0,01	0,19	-0,12	0,08	0,05	0,07	-0,19	0,22	-0,25	
Varição em relação ao mês anterior (%)	-	300,00	108,33	-16,00	-54,29	25,00	22,50	-18,37	-28,33	25,58	-9,26	-36,73	14,52	161,97	-37,63	43,10	18,07	22,45	-46,67	103,13	-57,69	
Varição acumulada 2020 e geral (%)	-	300,00	733,33	600,00	220,00	300,00	390,00	300,00	186,67	260,00	226,67	106,67	136,67	520,00	286,67	453,33	553,33	700,00	326,67	766,67	266,67	
Varição acumulada 2021 (%)	-	-	-	-	-	-	-	-	-	-	-9,26	-42,59	-34,26	72,22	7,41	53,70	81,48	122,22	18,52	140,74	1,85	
MARGARINA	abr/20	mai/20	jun/20	jul/20	ago/20	set/20	out/20	nov/20	dez/20	jan/21	fev/21	mar/21	abr/21	mai/21	jun/21	jul/21	ago/21	set/21	out/21	nov/21	dez/21	
Preço médio	2,34	2,87	2,48	2,39	2,47	2,47	2,32	2,15	2,82	2,09	2,14	2,42	2,32	2,07	2,88	3,08	3,37	3,37	3,00	3,79	3,06	
Varição em relação ao mês anterior	-	0,53	-0,39	-0,09	0,08	-	-0,16	-0,17	0,68	-0,73	0,05	0,28	-0,10	-0,26	0,82	0,20	0,29	-0,01	-0,37	0,79	-0,73	
Varição em relação ao mês anterior (%)	-	22,51	-13,60	-3,50	3,49	-	-6,33	-7,27	31,42	-25,97	2,39	13,24	-4,13	-10,98	39,40	6,88	9,46	-0,25	-10,85	26,33	-19,35	
Varição acumulada 2020 e geral (%)	-	22,51	5,84	2,14	5,70	5,70	-0,99	-8,19	20,66	-10,68	-	-8,54	3,56	-0,71	-11,61	23,22	31,70	44,16	43,81	28,21	61,97	30,63
Varição acumulada 2021 (%)	-	-	-	-	-	-	-	-	-	-	2,39	15,95	11,16	-1,04	37,96	47,45	61,40	61,00	43,54	81,34	46,25	
Maior preço coletado	3,19	5,49	2,59	3,19	3,19	3,89	2,69	2,89	3,79	2,69	3,09	1,59	2,45	3,89	3,39	4,39	3,89	3,89	3,65	4,49	3,49	
Menor preço coletado	1,69	1,99	2,36	1,59	1,59	1,69	1,85	1,85	1,99	1,89	1,89	1,99	1,39	1,59	2,35	2,69	2,49	2,89	2,39	2,99	2,89	
Diferença entre o maior e o menor preço	1,50	3,50	0,23	1,60	1,60	2,20	0,84	1,04	1,80	0,80	0,80	1,10	0,20	0,86	1,54	0,70	1,90	1,00	1,26	1,50	0,60	
Diferença entre o maior e o menor preço (%)	88,76	175,88	9,75	100,63	100,63	130,18	45,41	56,22	90,45	42,33	42,33	55,28	14,39	54,09	65,53	26,02	76,31	34,60	52,72	50,17	20,76	
Varição em relação ao mês anterior	-	2,00	-3,27	1,37	-	0,60	-1,36	0,20	0,76	-1,00	-	0,30	-0,90	0,66	0,68	-0,84	1,20	-0,90	0,26	0,24	-0,90	
Varição em relação ao mês anterior (%)	-	133,33	-93,43	595,65	-	37,50	-61,82	23,81	73,08	-55,56	-	37,50	-81,82	330,00	79,07	-54,55	171,43	-47,37	26,00	19,05	-60,00	
Varição acumulada 2020 e geral (%)	-	133,33	-84,67	6,67	6,67	46,66	-44,00	-30,67	20,00	-46,67	-46,67	-26,67	-86,67	-42,67	2,67	-53,33	26,66	-33,33	-16,00	-0,00	-60,00	
Varição acumulada 2021 (%)	-	-	-	-	-	-	-	-	-	-	-	37,50	-75,00	7,50	92,50	-12,50	137,50	25,00	57,50	87,50	-25,00	
Diferença entre o preço médio e o menor preço	0,65	0,88	0,12	0,80	0,88	0,78	0,47	0,30	0,83	0,20	0,25	0,43	0,93	0,48	0,53	0,39	0,88	0,48	0,61	0,80	0,17	
Diferença entre o preço médio e o menor preço (%)	-	44,05	4,94	50,31	55,56	46,35	25,23	16,13	41,88	10,58	13,23	21,78	67,15	30,08	22,70	14,56	35,48	16,44	25,52	26,76	5,77	
Varição em relação ao mês anterior	-	0,23	-0,76	0,68	0,08	-0,10	-0,32	-0,17	0,54	-0,63	0,05	0,18	0,50	-0,46	0,06	-0,14	0,49	-0,41	0,14	0,19	-0,63	
Varição em relação ao mês anterior (%)	-	34,87	-86,69	585,71	10,42	-11,32	-40,43	-36,07	179,33	-76,00	25,00	73,33	115,38	-48,75	11,50	-26,56	125,53	-46,23	28,42	31,15	-79,17	
Varição acumulada 2020 e geral (%)	-	34,87	-82,05	23,08	35,90	20,51	-28,21	-54,10	28,20	-69,23	-61,54	-33,33	43,59	-26,41	-17,95	-39,74	35,90	-26,92	-6,16	23,08	-74,36	
Varição acumulada 2021 (%)	-	-	-	-	-	-	-	-	-	25,00	116,67	366,67	139,17	166,67	137,50	95,83	341,67	205,00	300,00	-16,67	-	
FARINHA DE ARROZ	abr/20	mai/20	jun/20	jul/20	ago/20	set/20	out/20	nov/20	dez/20	jan/21	fev/21	mar/21	abr/21	mai/21	jun/21	jul/21	ago/21	set/21	out/21	nov/21	dez/21	
Preço médio	-	-	-	-	-	-	-	-	-	2,12	2,12	2,26	2,03	1,95	2,32	2,32	2,32	2,57	2,19	2,37	2,36	
Varição em relação ao mês anterior	-	-	-	-	-	-	-	-	-	-	-	0,13	-0,23	-0,08	0,38	-	-	0,24	-0,37	0,17	-0,01	
Varição em relação ao mês anterior (%)	-	-	-	-	-	-	-	-	-	-	-	6,28	-10,19	-4,03	19,45	0,00	-	10,40	-14,49	7,90	-0,42	
Varição acumulada 2020 e geral (%)	-	-	-	-	-	-	-	-	-	-	-	2,00	3,00	4,00	5,00	6,00	7,00	8,00	9,00	10,00		
Varição acumulada 2021 (%)	-	-	-	-	-	-	-	-	-	-	-	6,28	-4,55	-8,40	9,42	9,42	20,80	3,30	11,46	10,99		
Maior preço coletado	-	-	-	-	-	-	-	-	-	2,89	2,89	2,99	2,29	2,99	2,99	2,99	2,99	3,09	2,99	2,99	2,99	
Menor preço coletado	-	-	-	-	-	-	-	-	-	1,89	1,89	1,99	1,94	1,99	1,99	1,99	1,99	2,09	1,99	1,99	1,99	
Diferença entre o maior e o menor preço	-	-	-	-	-	-	-	-	-	1,00	1,00	1,00	0,35	1,60	1,00	1,00	1,00	1,00	1,20	1,00	1,00	
Diferença entre o maior e o menor preço (%)	-	-	-	-	-	-	-	-	-	52,91	52,91	50,25	18,04	115,11	50,25	50,25	50,25	47,85	67,04	50,25	50,25	
Varição em relação ao mês anterior	-	-	-	-	-	-	-	-	-	1,00	-	-	-0,65	1,25	-0,60	-	-	-	0,20	-0,20	-	
Varição em relação ao mês anterior (%)	-	-	-	-	-	-	-	-	-	-65,00	357,14	-37,50	-	-65,00	60,00	-	-	-	-0,00	20,00	-16,67	
Varição acumulada 2020 e geral (%)	-	-	-	-	-	-	-	-	-	-	-	-	-65,00	60,00	-	-	-	-	-0,00	20,00	-	
Varição acumulada 2021 (%)	-	-	-	-	-	-	-	-	-	-	-	-	-65,00	60,00	-	-	-	-	-0,00	20,00	-	
Diferença entre o preço médio e o menor preço	-	-	-	-	-	-	-	-	-	0,23	0,23	0,27	0,09	0,56	0,33	0,33	0,33	0,48	0,40	0,38	0,37	
Diferença entre o preço médio e o menor preço (%)	-	-	-	-	-	-	-	-	-	12,35	12,35	13,40	4,47	39,93	16,75	16,75	16,75	22,73	22,53	18,93	18,43	
Varição em relação ao mês anterior	-	-	-	-	-	-	-	-	-	0,00	0,00	0,03	-0,18	0,47	-0,22	0,00	0,00	0,14	-0,07	-0,03	-0,01	
Varição em relação ao mês anterior (%)	-	-	-	-	-	-	-	-	-	0,00	0,00	14,29	-67,50	540,38	-39,94	0,00	0,00	42,50	-15,09	-6,61	-2,65	
Varição acumulada 2020 e geral (%)	-	-	-	-	-	-	-	-	-	-	-	14,29	-62,86	137,86	42,86	42,86	42,86	103,57	72,86	61,43	57,14	
Varição acumulada 2021 (%)	-	-	-	-	-	-	-	-	-	-	0,00	14,29	-62,86	137,86	42,86	42,86	42,86	103,57	72,86	61,43	57,14	
GOMA	abr/20	mai/20	jun/20	jul/20	ago/20	set/20	out/20	nov/20	dez/20	jan/21	fev/21	mar/21	abr/21	mai/21	jun/21	jul/21	ago/21	set/21	out/21	nov/21	dez/21	
Preço médio	-	-	-	-	-	-	-	-	-	5,20	5,25	5,64	5,01	4,34	4,48	4,37	4,92	5,37	4,83	4,92	5,67	
Varição em relação ao mês anterior	-	-	-	-	-	-	-	-	-	-	0,05	0,39	-0,64	-0,67	0,14	-0,10	0,55	0,44	-0,54	0,10	0,75	
Varição em relação ao mês anterior (%)	-	-	-	-	-	-	-	-	-	-	0,96	7,38	-11,26	-13,32	3,11	-2,27	12,58	8,97	-10,03	2,00	15,15	
Varição acumulada 2020 e geral (%)	-	-	-	-	-	-	-	-	-	-	0,96	1,96	2,96	3,96	4,96	5,96	6,96	7,96	8,96	9,96	10,96	
Varição acumulada 2021 (%)	-	-	-	-	-	-	-	-	-	-	0,96	8,41	-3,80	-16,61	-14,01	-15,96	-5,40	3,09	-7,25	-5,40	8,94	
Maior preço coletado	-	-	-	-	-	-	-	-	-	5,98	5,98	6,39	6,19	4,89	6,29	6,19	6,19	5,99	5,89	6,59	6,89	
Menor preço coletado	-	-	-	-	-	-	-	-	-	4,59	4,99	4,79	4,09	3,79	2,65	2,69	4,29	4,99	3,59	3,49	4,99	
Diferença entre o maior e o menor preço	-	-	-	-	-	-	-	-	-	1,39	0,99	1,60	2,10	1,10	3,64	3,50	1,90	1,00	2,30	3,10	1,90	
Diferença entre o maior e o menor preço (%)	-	-	-	-	-	-	-	-	-	30,28	19,84	33,40	51,34	29,02	137,36	130,11	44,29	20,04	64,07	88,83	38,08	
Varição em relação ao mês anterior	-	-	-	-	-	-	-	-	-	-0,40	0,61	0,50	-1,00	2,54	-0,14	-1,60	-0,90	1,30	0,80	-1,20		
Varição em relação ao mês anterior (%)	-	-	-	-	-	-	-	-	-	-28,78	61,62	31,25	-47,62	230,91	-3,85							



UNIVERSIDADE FEDERAL DO DELTA DO PARNAÍBA

Campus Ministro Reis Velloso

Coordenação do Curso de Ciências Econômicas

Índices da Cesta Básica do Litoral do Piauí - Luís Correia

Prof. MSc. Moacyr Ferraz do Lago - responsável técnico



Varição em relação ao mês anterior	-	-	-	-	-	-	-	-	-	-	0,00	-0,35	0,59	0,07	-0,37	1,28	-0,14	-1,05	-0,26	0,86	0,20	-0,75
Varição em relação ao mês anterior (%)	-	-	-	-	-	-	-	-	-	-	-56,99	222,40	7,63	-40,00	231,82	-7,76	-62,38	-40,79	229,78	15,90	-52,62	
Varição acumulada 2020 e geral (%)	-	-	-	-	-	-	-	-	-	-	-56,99	38,67	49,25	-10,45	197,15	174,08	3,12	-38,94	101,36	133,38	10,58	
Varição acumulada 2021 (%)	-	-	-	-	-	-	-	-	-	-	5,20	5,25	5,64	5,01	4,34	4,48	4,37	4,92	5,37	4,83	4,92	5,67
SARDINHA	abr/20	mai/20	jun/20	jul/20	ago/20	set/20	out/20	nov/20	dez/20	jan/21	fev/21	mar/21	abr/21	mai/21	jun/21	jul/21	ago/21	set/21	out/21	nov/21	dez/21	
Preço médio	-	-	-	-	-	-	-	-	-	-	3,66	3,72	3,90	4,07	3,81	4,04	4,13	4,14	4,14	3,94	4,21	4,24
Varição em relação ao mês anterior	-	-	-	-	-	-	-	-	-	-	0,07	0,18	0,18	-0,27	0,24	0,08	0,02	-0,00	-0,20	0,27	0,03	
Varição em relação ao mês anterior (%)	-	-	-	-	-	-	-	-	-	-	1,82	4,70	4,49	-6,55	6,22	2,06	0,40	-0,08	-4,83	6,77	0,79	
Varição acumulada (%)	-	-	-	-	-	-	-	-	-	-	1,82	2,82	3,82	4,82	5,82	6,82	7,82	8,82	9,82	10,82	11,82	
Varição acumulada 2020 e geral (%)	-	-	-	-	-	-	-	-	-	-	1,82	6,61	11,39	4,10	10,57	12,85	13,31	13,22	7,75	15,04	15,95	
Maior preço coletado	-	-	-	-	-	-	-	-	-	-	3,89	3,89	4,09	4,39	3,99	4,29	4,59	4,59	4,39	4,69	4,49	
Menor preço coletado	-	-	-	-	-	-	-	-	-	-	3,49	3,49	2,89	3,79	3,59	3,85	3,85	3,89	3,49	3,99	3,99	
Diferença entre o maior e o menor preço	-	-	-	-	-	-	-	-	-	-	0,40	0,40	1,20	0,60	0,40	0,44	0,74	0,74	0,50	0,90	0,50	
Diferença entre o maior e o menor preço (%)	-	-	-	-	-	-	-	-	-	-	11,46	11,46	41,52	15,83	11,14	11,43	19,22	19,22	12,85	25,79	17,54	12,53
Varição em relação ao mês anterior	-	-	-	-	-	-	-	-	-	-	-	-	0,80	-0,60	-0,20	0,04	0,30	-	-0,24	0,40	-0,20	-0,20
Varição em relação ao mês anterior (%)	-	-	-	-	-	-	-	-	-	-	-	-	200,00	-50,00	-33,33	10,00	68,18	-	-32,43	80,00	-22,22	-28,57
Varição acumulada 2020 e geral (%)	-	-	-	-	-	-	-	-	-	-	-	-	1,00	2,00	3,00	4,00	5,00	6,00	7,00	8,00	9,00	10,00
Varição acumulada 2021 (%)	-	-	-	-	-	-	-	-	-	-	-	-	200,00	50,00	0,00	10,00	85,00	85,00	25,00	125,00	75,00	25,00
Diferença entre o preço médio e o menor preço	-	-	-	-	-	-	-	-	-	-	0,17	0,23	1,01	0,28	0,22	0,19	0,28	0,29	0,25	0,45	0,22	0,25
Diferença entre o preço médio e o menor preço (%)	-	-	-	-	-	-	-	-	-	-	4,78	6,69	34,89	7,48	6,04	5,02	7,19	7,62	6,43	12,89	5,43	6,27
Varição em relação ao mês anterior	-	-	-	-	-	-	-	-	-	-	0,17	0,07	0,78	-0,73	-0,07	0,08	0,02	-0,04	0,20	-0,23	0,03	
Varição em relação ao mês anterior (%)	-	-	-	-	-	-	-	-	-	-	0,00	40,00	332,14	-71,90	-23,53	-10,77	43,10	6,02	-14,77	80,00	-51,85	15,38
Varição acumulada 2020 e geral (%)	-	-	-	-	-	-	-	-	-	-	-	40,00	505,00	70,00	30,00	66,00	76,00	50,00	170,00	30,00	50,00	50,00
Varição acumulada 2021 (%)	-	-	-	-	-	-	-	-	-	-	40,00	505,00	70,00	30,00	16,00	66,00	76,00	50,00	170,00	30,00	50,00	50,00
BOLACHA 3 x 1	abr/20	mai/20	jun/20	jul/20	ago/20	set/20	out/20	nov/20	dez/20	jan/21	fev/21	mar/21	abr/21	mai/21	jun/21	jul/21	ago/21	set/21	out/21	nov/21	dez/21	
Preço médio	-	-	-	-	-	-	-	-	-	-	3,48	3,68	3,68	3,71	4,27	4,39	4,61	4,64	4,37	4,56	4,84	5,21
Varição em relação ao mês anterior	-	-	-	-	-	-	-	-	-	-	0,20	-0,01	0,03	0,56	0,12	0,22	0,03	-0,28	0,19	0,29	0,36	
Varição em relação ao mês anterior (%)	-	-	-	-	-	-	-	-	-	-	5,74	-0,23	0,86	15,15	2,85	4,94	0,72	-5,93	4,39	6,29	7,50	
Varição acumulada 2020 e geral (%)	-	-	-	-	-	-	-	-	-	-	5,74	6,74	7,74	8,74	9,74	10,74	11,74	12,74	13,74	14,74	15,74	
Varição acumulada 2021 (%)	-	-	-	-	-	-	-	-	-	-	5,74	5,50	6,41	22,54	26,03	32,25	33,21	25,31	30,81	39,04	49,47	
Maior preço coletado	-	-	-	-	-	-	-	-	-	-	4,49	4,49	4,19	4,29	5,50	4,89	5,99	5,29	4,69	4,99	5,99	5,49
Menor preço coletado	-	-	-	-	-	-	-	-	-	-	1,99	2,89	2,89	2,79	3,35	3,99	3,29	3,89	3,89	3,45	4,79	
Diferença entre o maior e o menor preço	-	-	-	-	-	-	-	-	-	-	2,50	1,60	1,30	1,50	2,15	0,90	2,70	1,40	0,80	1,10	2,54	0,70
Diferença entre o maior e o menor preço (%)	-	-	-	-	-	-	-	-	-	-	125,63	55,36	44,98	53,76	64,18	22,56	82,07	35,99	20,57	28,28	73,62	14,61
Varição em relação ao mês anterior	-	-	-	-	-	-	-	-	-	-	-	-0,90	-0,30	0,20	0,65	-1,25	1,80	-1,30	-0,60	0,30	1,44	-1,84
Varição em relação ao mês anterior (%)	-	-	-	-	-	-	-	-	-	-	-36,00	-18,75	15,38	43,33	-58,14	200,00	-48,15	-42,86	37,50	130,91	-72,44	
Varição acumulada 2020 e geral (%)	-	-	-	-	-	-	-	-	-	-	-36,00	-35,00	-34,00	-33,00	-32,00	-31,00	-30,00	-29,00	-28,00	-27,00	-26,00	-26,00
Varição acumulada 2021 (%)	-	-	-	-	-	-	-	-	-	-	-36,00	-48,00	-40,00	-14,00	-64,00	8,00	-44,00	-68,00	-56,00	1,60	-72,00	-72,00
Diferença entre o preço médio e o menor preço	-	-	-	-	-	-	-	-	-	-	1,49	0,79	0,79	0,92	0,92	0,40	1,32	0,75	0,48	0,67	1,39	0,42
Diferença entre o preço médio e o menor preço (%)	-	-	-	-	-	-	-	-	-	-	75,04	27,45	27,16	32,86	27,41	10,03	40,02	19,28	12,21	17,14	40,39	8,70
Varição em relação ao mês anterior	-	-	-	-	-	-	-	-	-	-	-	-0,70	-0,01	0,13	0,00	-0,52	0,92	-0,57	-0,28	0,19	0,73	-0,98
Varição em relação ao mês anterior (%)	-	-	-	-	-	-	-	-	-	-	0,00	-46,88	-1,05	16,77	0,18	-56,44	229,17	-43,04	-36,67	40,55	109,00	-70,10
Varição acumulada 2020 e geral (%)	-	-	-	-	-	-	-	-	-	-	-	-46,88	-47,43	-38,62	-38,50	-73,21	-11,83	-49,78	-68,19	-55,36	-6,70	-72,10
Varição acumulada 2021 (%)	-	-	-	-	-	-	-	-	-	-	-	-46,88	-47,43	-38,62	-38,50	-73,21	-11,83	-49,78	-68,19	-55,36	-6,70	-72,10
SALSICHA A GRANEL	abr/20	mai/20	jun/20	jul/20	ago/20	set/20	out/20	nov/20	dez/20	jan/21	fev/21	mar/21	abr/21	mai/21	jun/21	jul/21	ago/21	set/21	out/21	nov/21	dez/21	
Preço médio	-	-	-	-	-	-	-	-	-	-	10,67	12,99	12,84	11,37	8,39	11,79	10,57	12,36	12,95	10,58	11,21	14,76
Varição em relação ao mês anterior	-	-	-	-	-	-	-	-	-	-	2,32	-0,15	-1,47	-2,98	3,40	-1,23	1,80	0,58	-2,37	0,63	3,55	
Varição em relação ao mês anterior (%)	-	-	-	-	-	-	-	-	-	-	21,71	-1,15	-11,47	-26,18	40,54	-10,40	16,99	4,72	-18,31	5,99	31,66	
Varição acumulada 2020 e geral (%)	-	-	-	-	-	-	-	-	-	-	21,71	20,30	6,50	-21,38	10,49	-1,00	15,82	21,28	-0,92	5,01	38,26	
Varição acumulada 2021 (%)	-	-	-	-	-	-	-	-	-	-	-	21,71	20,30	6,50	-21,38	10,49	-1,00	15,82	21,28	-0,92	5,01	38,26
Maior preço coletado	-	-	-	-	-	-	-	-	-	-	13,99	13,99	13,89	12,99	10,38	13,99	13,99	14,90	15,99	12,00	14,90	16,49
Menor preço coletado	-	-	-	-	-	-	-	-	-	-	7,99	12,09	12,09	7,49	5,79	7,99	9,90	9,90	8,29	9,99	11,59	
Diferença entre o maior e o menor preço	-	-	-	-	-	-	-	-	-	-	6,00	1,90	1,80	5,50	4,59	6,00	6,00	5,00	3,71	4,91	4,90	
Diferença entre o maior e o menor preço (%)	-	-	-	-	-	-	-	-	-	-	75,09	15,72	14,89	73,43	79,27	75,09	75,09	50,51	61,52	44,75	49,15	42,28
Varição em relação ao mês anterior	-	-	-	-	-	-	-	-	-	-	-	-4,10	-0,10	3,70	-0,91	1,41	-	-1,00	-5,00	3,71	1,20	-0,01
Varição em relação ao mês anterior (%)	-	-	-	-	-	-	-	-	-	-	-	-68,33	-5,26	205,56	-16,55	30,72	-	-16,67	-100,00	-	32,35	-0,20
Varição acumulada 2020 e geral (%)	-	-	-	-	-	-	-	-	-	-	-	-68,33	-70,00	-8,33	-23,50	-	-	-16,67	-100,00	-	-	-
Varição acumulada 2021 (%)	-	-	-	-	-	-	-	-	-	-	-	-68,33	-70,00	-8,33	-23,50	-	-	-16,67	-100,00	-	-	-
Diferença entre o preço médio e o menor preço	-	-	-	-	-	-	-	-	-	-	2,68	0,90	0,75	3,88	2,60	3,80	2,58	2,46	3,05	2,29	1,22	3,17
Diferença entre o preço médio e o menor preço (%)	-	-	-	-	-	-	-	-	-	-	33,58	7,44	6,20	51,77	44,93	47,60	32,25	24,87	30,76	27,56	12,20	27,32
Varição em relação ao mês anterior	-	-	-	-	-	-	-	-	-	-	-	-1,78	-0,15	3,13	-1,28	1,20	-1,23	-0,11	0,58	-0,76	-1,07	1,95

Sábio é aquele que conhece os limites da própria ignorância

Sócrates





**UNIVERSIDADE FEDERAL DO DELTA DO PARNAÍBA**  
**Campus Ministro Reis Velloso**  
**Coordenação do Curso de Ciências Econômicas**  
**Índices da Cesta Básica do Litoral do Piauí - Luís Correia**  
**Prof. MSc. Moacyr Ferraz do Lago - responsável técnico**



Variação acumulada 2020 e geral (%)	-	585,37	1.000,01	658,54	2.731,72	70,73	2.314,65	168,29	390,25	146,34	387,81	341,47	314,64	341,47	317,08	634,15	436,59	1.585,38	680,49	365,86	731,71
Variação acumulada 2021 (%)										-	98,02	79,21	68,32	79,21	69,31	198,02	117,82	584,16	216,83	89,11	237,62
Diferença entre o preço médio e o menor preço	0,021	0,174	0,211	0,222	0,341	0,044	0,725	0,055	0,127	-0,057	0,123	0,075	0,072	0,085	0,116	0,187	0,110	0,465	0,161	0,115	0,235
Diferença entre o preço médio e o menor preço (%)	0,61	5,51	6,57	6,64	9,77	1,18	26,26	1,41	3,36	1,47	2,83	1,66	1,60	1,80	2,45	3,90	2,22	9,57	2,95	2,01	4,22
Variação em relação ao mês anterior	-	0,15	0,04	0,01	0,12	-0,30	0,68	-0,67	0,07	-0,07	0,07	-0,05	-0,00	0,01	0,03	0,07	-0,08	0,35	-0,50	-0,05	0,12
Variação em relação ao mês anterior (%)	-	748,78	21,15	5,47	53,28	-87,21	1562,27	-92,41	131,52	-55,24	115,79	-39,19	-3,07	16,97	36,50	61,21	-41,05	322,55	-65,28	-28,87	104,53
Variação acumulada 2020 e geral (%)	-	748,78	928,29	984,55	1.562,44	112,68	3.435,36	168,29	521,14	178,05	500,00	264,88	253,66	313,66	464,63	810,24	436,59	2.167,32	687,32	460,00	1.045,37
Variação acumulada 2021 (%)										-	115,79	31,23	27,19	48,77	103,07	227,37	92,98	715,44	183,16	101,40	311,93
GAS	abr/20	maí/20	jun/20	jul/20	ago/20	set/20	out/20	nov/20	dez/20	jan/21	fev/21	mar/21	abr/21	maí/21	jun/21	jul/21	ago/21	set/21	out/21	nov/21	dez/21
Preço médio	80,00	80,00	83,33	87,50	86,50	87,50	87,50	88,50	88,40	91,00	94,25	95,50	96,00	96,00	100,00	104,60	106,67	112,00	116,00	115,00	115,00
Variação em relação ao mês anterior	-	-	3,33	4,17	-1,00	1,00	-	1,00	-0,10	2,60	3,25	1,25	0,50	-	4,00	4,60	2,07	5,33	4,00	-1,00	-
Variação em relação ao mês anterior (%)	-	-	4,17	5,00	-1,14	1,16	-	1,14	-0,11	2,94	3,57	1,33	0,52	-	4,17	4,60	1,98	5,00	3,57	-0,86	-
Variação acumulada 2020 e geral (%)	-	-	4,17	9,38	8,13	9,38	9,38	10,63	10,50	13,75	17,81	19,38	20,00	20,00	25,00	30,75	33,33	40,00	45,00	43,75	43,75
Variação acumulada 2021 (%)										-	3,57	4,95	5,49	5,49	9,89	14,95	17,22	23,08	27,47	26,37	26,37
Maior preço coletado	80,00	80,00	90,00	90,00	90,00	90,00	90,00	92,00	90,00	95,00	97,00	97,00	100,00	100,00	100,00	110,00	110,00	115,00	120,00	120,00	115,00
Menor preço coletado	80,00	80,00	80,00	85,00	85,00	85,00	85,00	85,00	88,00	88,00	90,00	95,00	95,00	95,00	100,00	100,00	100,00	105,00	110,00	110,00	115,00
Diferença entre o maior e o menor preço	-	-	10,00	5,00	7,00	5,00	5,00	7,00	2,00	7,00	7,00	2,00	5,00	5,00	-	10,00	10,00	10,00	10,00	10,00	-
Diferença entre o maior e o menor preço (%)	-	-	12,50	5,88	8,43	5,88	5,88	8,24	2,27	7,95	7,78	2,11	5,26	5,26	-	10,00	10,00	9,52	9,09	9,09	-
Variação em relação ao mês anterior	-	-	10,00	-5,00	2,00	-2,00	-	2,00	-5,00	5,00	-	-5,00	3,00	-	-5,00	10,00	-	-	-	-	-10,00
Variação em relação ao mês anterior (%)	-	-	-	-50,00	40,00	-28,57	-	40,00	-71,43	250,00	-	-71,43	150,00	-	-100,00	-	-	-	-	-	-100,00
Variação acumulada 2020 e geral (%)	-	-	-	-50,00	-30,00	-50,00	-50,00	-30,00	-80,00	-30,00	-30,00	-80,00	-50,00	-50,00	-100,00	-	-	-	-	-	-100,00
Variação acumulada 2021 (%)										-	-	-71,43	-28,57	-100,00	-	-	-	-	-	-	-100,00
Diferença entre o preço médio e o menor preço	-	-	-	2,50	3,50	2,50	2,50	3,50	0,40	3,00	4,25	0,50	1,00	1,00	0,00	4,60	6,67	7,00	6,00	5,00	0,00
Diferença entre o preço médio e o menor preço (%)	-	0,00	4,17	2,94	4,22	2,94	2,94	4,12	0,45	3,41	4,72	0,53	1,05	1,05	0,00	4,60	6,67	6,67	5,45	4,55	0,00
Variação em relação ao mês anterior	-	0,00	0,00	2,50	1,00	-1,00	0,00	1,00	-3,10	2,60	1,25	-3,75	0,50	0,00	-1,00	4,60	2,07	0,33	-1,00	-1,00	-5,00
Variação em relação ao mês anterior (%)	-	-	-	-	40,00	-28,57	0,00	40,00	-88,57	650,00	41,67	-88,24	100,00	0,00	-100,00	-	44,93	5,00	-14,29	-16,67	-100,00
Variação acumulada 2020 e geral (%)	-	-	-	-	40,00	-	-	40,00	-84,00	20,00	70,00	-80,00	-60,00	-60,00	-100,00	-	44,93	52,17	30,43	8,70	-100,00
Variação acumulada 2021 (%)										-	41,67	-83,33	-66,67	-66,67	-100,00	0,00	44,93	52,17	30,43	8,70	-100,00

Fonte: Pesquisas de campo – abril de 2020 a dezembro de 2021.