



## ÍNDICES DA CESTA BÁSICA DA CIDADE DE PARNAÍBA-PI

Ano 2, nº 24, dezembro de 2021

ISQN #####

### Introdução

**Tabela 1**  
**Produtos e quantidades da cesta básica segundo as regiões\***

ITEM	UND	QUANTIDADE
Carne	kg	4,5
Leite	l	6,0
Feijão	kg	4,5
Arroz	kg	3,6
Farinha branca	kg	3,0
Tomate	kg	12,0
Pão francês	kg	6,0
Café em pó	g	300
Banana	und	90
Açúcar	kg	3,0
Óleo de soja	g	750
Manteiga	g	750

\*Alimentos Região 2 - PE, BA, CE, RN, AL, SE, AM, PA, PI, TO, AC, PB, RO, AM, RR e MA  
Fonte: DIEESE 2016.

O Curso de Ciências Econômicas da Universidade Federal do Delta do Parnaíba, *campus* Ministro Reis Velloso, divulga o Índice da Cesta Básica da Cidade de Parnaíba-PI para o mês de dezembro de 2021, contribuindo para o bom planejamento das políticas públicas e para a organização das finanças privadas.

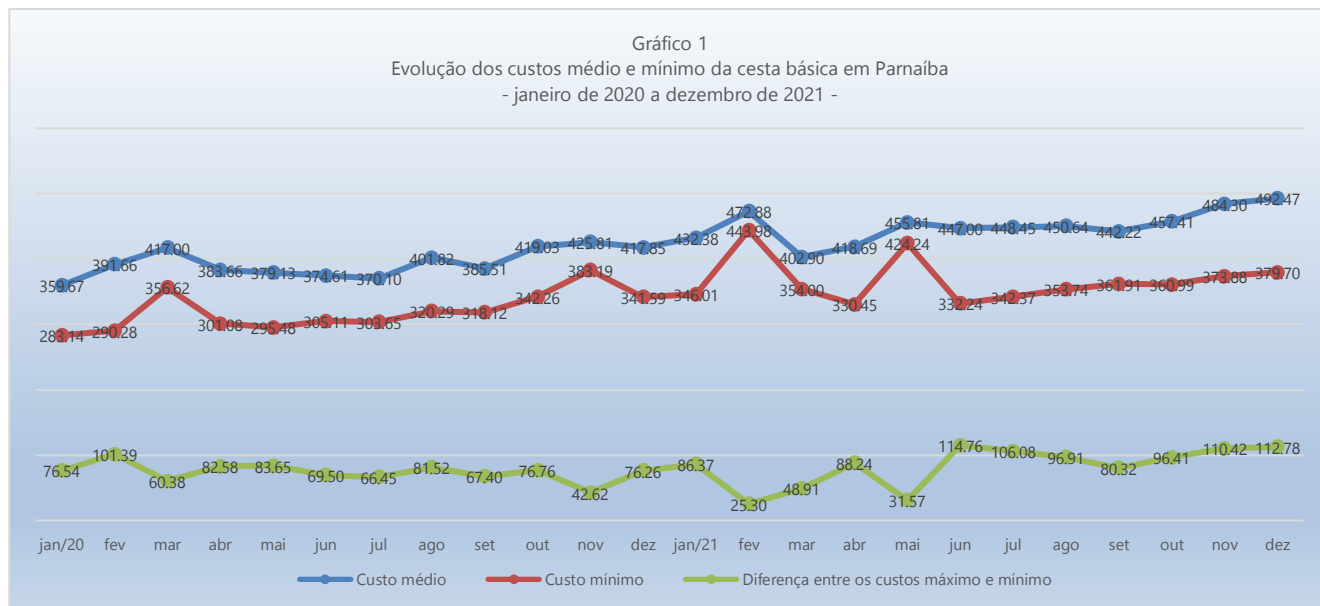
Foi utilizada a metodologia de coleta e tratamento de dados elaborada pelo Departamento Intersindical de Estatística e Estudos Econômicos – DIEESE, lançada em janeiro de 2016. A Cesta Básica de Alimentos Nacional – ver tabela 1, foi a definida pelo decreto-lei nº 399, de abril de 1938. O Piauí está inserido na região 2.

Os valores apresentados na tabela 3 refletem o custo médio mensal familiar com cada produto da Cesta Básica e as análises derivadas. O levantamento foi

realizado no período de 14 a 30 de dezembro. Foram destacados o preço médio, o preço médio mínimo, o maior e o menor preço coletado e a sua variação percentual, além das variações absolutas e percentuais verificadas entre o início dos levantamentos, em janeiro de 2020, a dezembro de 2021.

Devido a pandemia de Coronavírus/COVID-19, a coleta de dados foi realizada em regime de contingência. Levantamentos posteriores recuperarão o previsto no modelo original.

## Resultados



O custo médio da Cesta Básica de Alimentos em Parnaíba-PI em dezembro de 2021 foi **R\$492,47**; uma variação absoluta de R\$8,17; ou 1,69% em relação a novembro, uma variação acumulada de 36,94% de janeiro de 2020, início da série histórica, a dezembro de 2021, e uma variação acumulada de 13,90% de janeiro a dezembro de 2021.

O custo mínimo da Cesta, onde se considera o menor preço coletado de cada item, foi R\$379,70; uma variação absoluta de R\$5,82; ou 1,56% em relação a novembro, uma variação acumulada de 34,10% de janeiro de 2020, início da série histórica, a dezembro de 2021, e uma variação acumulada de 9,74% de janeiro a dezembro de 2021.

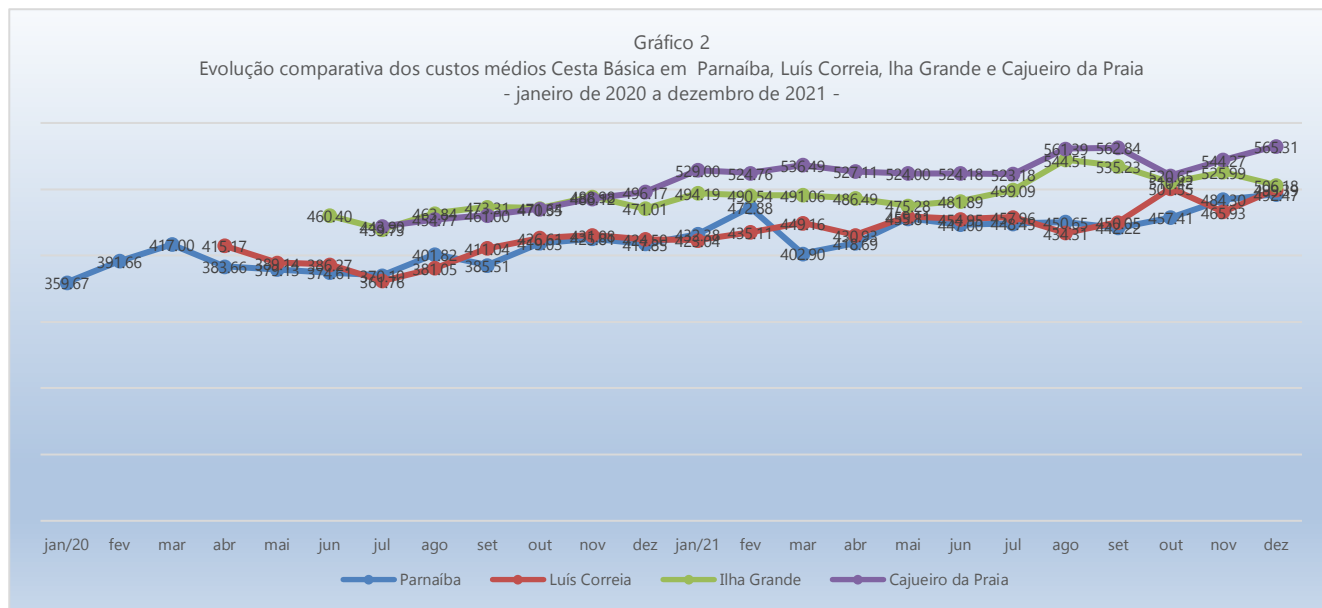
A diferença entre os custos médio e mínimo da Cesta foi de R\$112,78; ou -22,90%; com uma variação acumulada de 47,45% de janeiro de 2020, início da série histórica, a dezembro de 2021, e uma variação de 30,58% de janeiro a dezembro de 2021.

Os gráficos foram elaborados com base nos dados da pesquisa.

A pesquisa da Cesta básica do DIEESE referente a novembro de 2021, também em regime de contingência, foi publicada em 07 de janeiro de 2022. Segundo os resultados, a Cesta Básica em Parnaíba é mais barata que as verificadas em dezesseis das dezessete capitais pesquisadas pela entidade, sendo mais cara somente que Aracaju, com R\$478,05. Teresina continua não sendo pesquisada. A pesquisa realizada pelo Programa Estadual de Proteção e Defesa do Consumidor - PROCON MPPI, em parceria com o Procon Municipal de Teresina, utiliza metodologia e lista de produtos incompatíveis com as adotadas pelo Dieese, sendo, portanto, inviável a elaboração de análises comparativas.



**UNIVERSIDADE FEDERAL DO DELTA DO PARNAÍBA**  
**Campus Ministro Reis Velloso**  
**Coordenação do Curso de Ciências Econômicas**  
**Índices da Cesta Básica do Litoral do Piauí - Parnaíba**  
**Prof. MSc. Moacyr Ferraz do Lago: - responsável técnico**



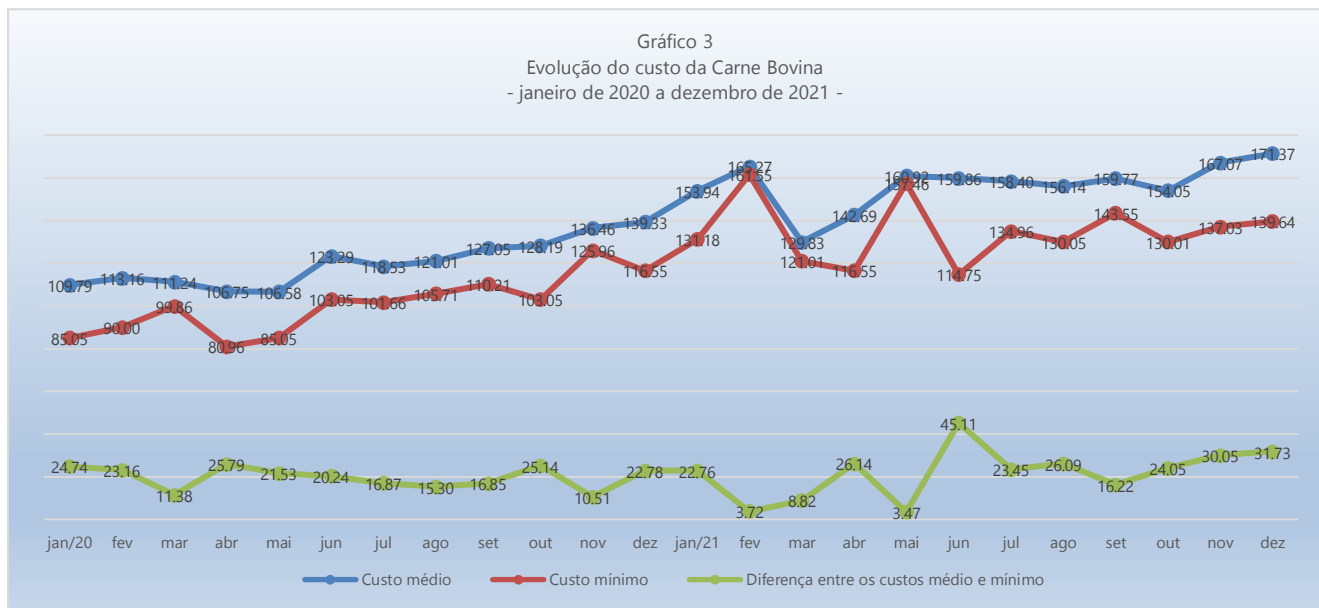
O custo da Cesta Básica na cidade de Parnaíba é, em média, R\$6,92; ou -1,39%; menor que o verificado na cidade de Luís Correia no mesmo período: R\$499,39.

É, em média, R\$13,71; ou aproximadamente -2,71%; menor que a verificada na cidade de Ilha Grande no mesmo período, R\$506,18.

É, em média, R\$72,83; ou -12,88%; menor que a verificada na cidade de Cajueiro da Praia no mesmo período, R\$565,31.



**UNIVERSIDADE FEDERAL DO DELTA DO PARNAÍBA**  
**Campus Ministro Reis Velloso**  
**Coordenação do Curso de Ciências Econômicas**  
**Índices da Cesta Básica do Litoral do Piauí - Parnaíba**  
**Prof. MSc. Moacyr Ferraz do Lago: - responsável técnico**



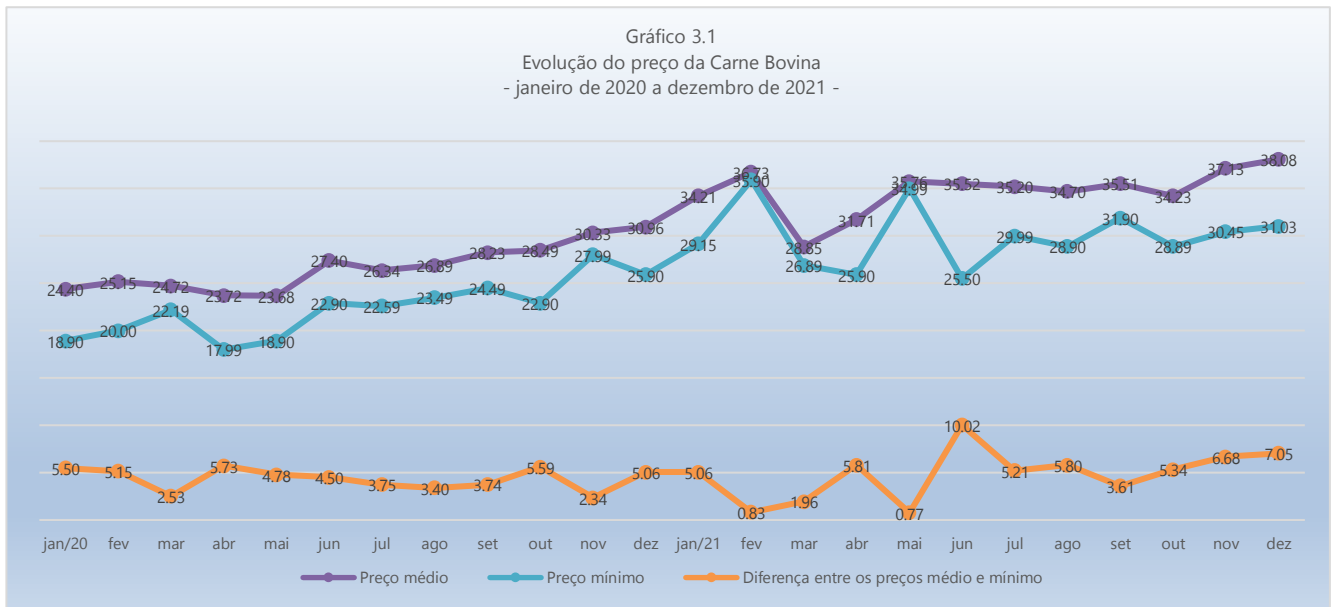
A Carne Bovina apresentou em dezembro um custo médio mensal de R\$171,37; uma variação de 2,57% em relação a novembro, uma variação absoluta de R\$4,30; uma variação acumulada de 56,09% entre janeiro de 2020, início da série histórica, e dezembro de 2021, e uma variação acumulada de 11,32% de janeiro a dezembro de 2021 se considerados os 4,5kg consumidos em média por família mensalmente, previstos na Tabela 1.

Se considerado o menor preço praticado entre os estabelecimentos pesquisados, o custo da Carne Bovina em dezembro foi de R\$139,64; uma variação de R\$2,61 ou 1,90% em relação a novembro, uma variação acumulada de 64,18% de janeiro de 2020, início da série histórica, a dezembro de 2021 e uma variação acumulada de 6,45% de janeiro a dezembro de 2021.

A diferença entre os custos médio e mínimo variou R\$1,69; ou 5,61%; passando de R\$30,05 em novembro para R\$31,73 em dezembro, uma variação acumulada de 28,26% de janeiro de 2020, início da série histórica, a dezembro de 2021, e uma variação acumulada de 39,40% de janeiro a dezembro de 2021.



Gráfico 3.1  
 Evolução do preço da Carne Bovina  
 - janeiro de 2020 a dezembro de 2021 -

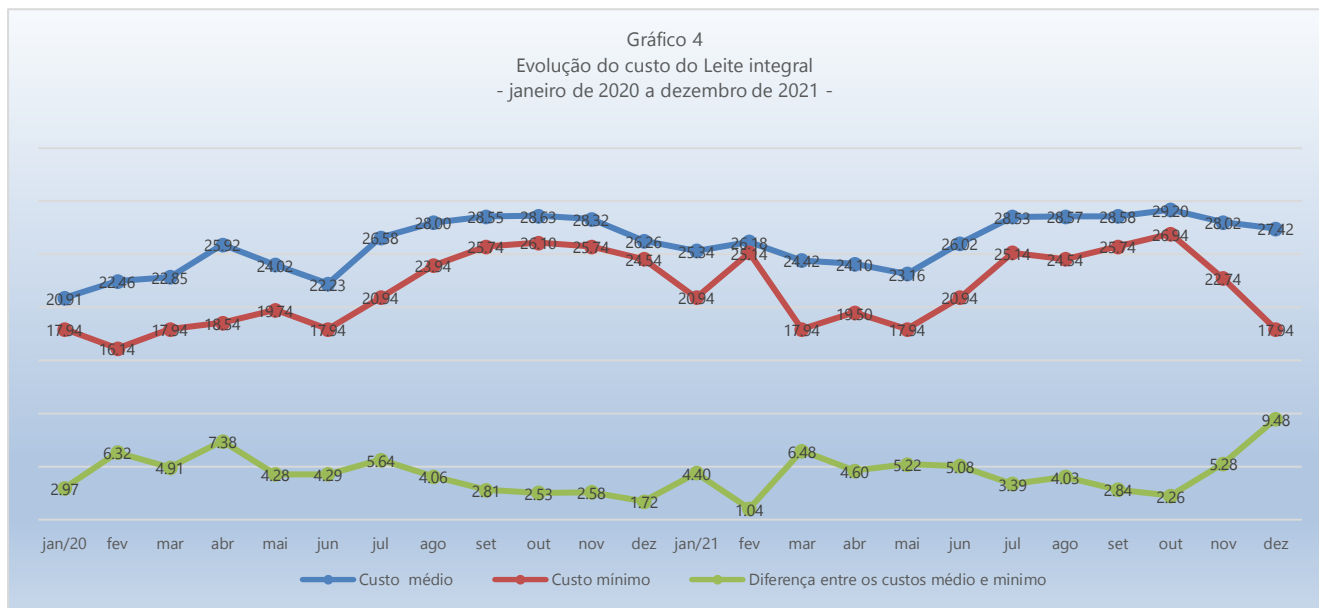


O preço médio foi R\$38,08 por quilograma; uma variação absoluta de R\$0,95; correspondendo a uma variação de 2,57%, uma variação acumulada de 56,09% de janeiro de 2020, início da série histórica, a dezembro de 2021, e uma variação acumulada de 11,32% de janeiro a dezembro de 2021.

O menor preço coletado foi R\$31,03. A diferença entre o maior e o menor preço coletado é um importante indicativo de concorrência. No caso da Carne Bovina, em novembro foi de 34,32%, e passou a 43,38% em dezembro, indicando ganho significativo da concorrência do produto, potencialmente benéfico ao consumidor; apresenta uma variação acumulada de 33,27% de janeiro de 2020, início da série histórica, a dezembro de 2021, e uma variação acumulada de 38,05% de janeiro a dezembro de 2021.

Quando considerada a diferença entre o preço médio e o menor preço, a variação foi de 5,61% entre novembro e dezembro, passando de R\$6,68 para R\$7,05; uma variação acumulada de 28,26% de janeiro de 2020, início da série histórica, a dezembro de 2021, e uma variação acumulada de 39,40% de janeiro a dezembro de 2021.

Gráfico 4  
 Evolução do custo do Leite integral  
 - janeiro de 2020 a dezembro de 2021 -



O Leite integral apresentou em dezembro um custo médio mensal de R\$27,42; uma variação de R\$0,60; ou -2,13% em relação a novembro, uma variação acumulada de 31,11% de janeiro de 2020, início da série histórica, a dezembro de 2021, e uma variação acumulada de 8,23% de janeiro a dezembro de 2021, se considerados os seis litros consumidos em média por família mensalmente, previstos na Tabela 1.

Se considerado o menor preço praticado, o custo do Leite integral em dezembro foi de R\$17,94; uma variação de R\$4,80 ou -21,11% em relação a novembro, uma variação acumulada de 0,00% (a variação foi menor que 0,01) de janeiro de 2020 a dezembro de 2021, e uma variação acumulada de -14,33% de janeiro a dezembro de 2021.

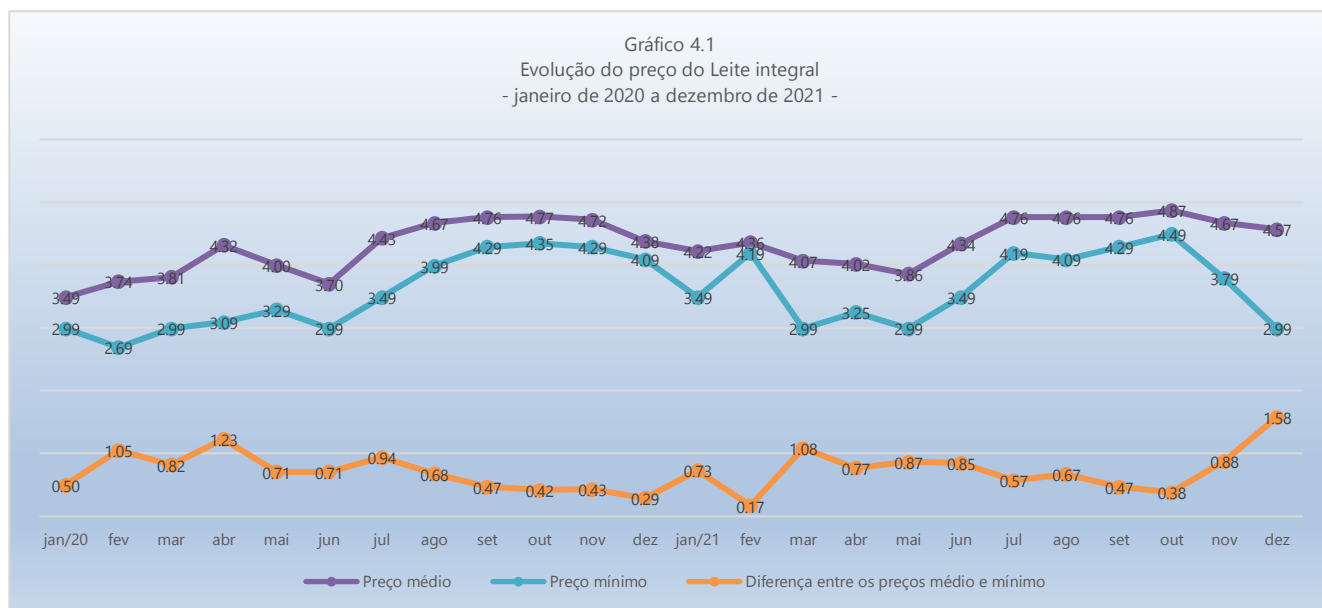
A diferença entre os custos médio e mínimo variou R\$4,20; ou 79,68%; passando de R\$5,28 em novembro para R\$9,48 em dezembro, uma variação acumulada de 218,88% de janeiro de 2020 a dezembro de 2021, e uma variação acumulada de 115,65% de janeiro a dezembro de 2021.



**UNIVERSIDADE FEDERAL DO DELTA DO PARNAÍBA**  
**Campus Ministro Reis Velloso**  
**Coordenação do Curso de Ciências Econômicas**  
**Índices da Cesta Básica do Litoral do Piauí - Parnaíba**  
**Prof. MSc. Moacyr Ferraz do Lago: - responsável técnico**



Gráfico 4.1  
Evolução do preço do Leite integral  
- janeiro de 2020 a dezembro de 2021 -

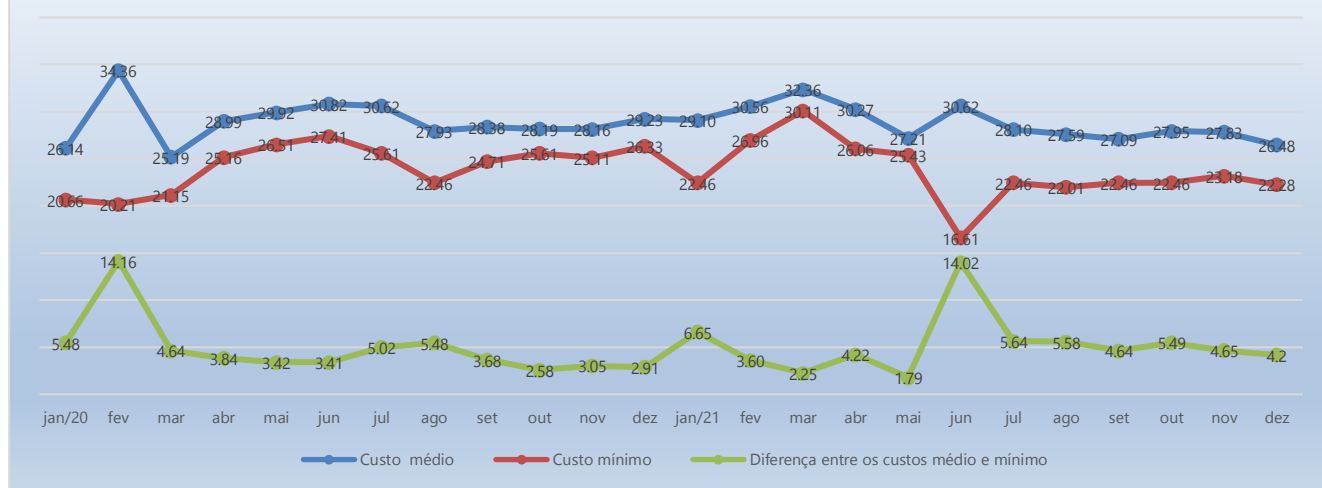


O preço médio foi R\$4,57 por litro; variando R\$0,10 ou -2,13% em relação a novembro, uma variação acumulada de 31,11% de janeiro de 2020 a dezembro de 2021 e uma variação acumulada de 8,23% de janeiro a dezembro de 2021.

O menor preço constatado foi R\$2,99. A diferença entre o menor e o maior preço coletado do Leite integral, que em novembro foi de 43,80%, passou a 82,27% em dezembro, indicando crescimento significativo na concorrência do produto, potencialmente benéfico ao consumidor, uma variação acumulada de 75,71% de janeiro de 2020 a dezembro de 2021, e uma variação acumulada de 48,19% de janeiro a dezembro de 2021.

Quando considerada a diferença entre o preço médio e o menor preço, a variação foi de 79,68% entre novembro e dezembro, passando de R\$0,88 para R\$1,58; uma variação acumulada de 218,88% de janeiro de 2020 a dezembro de 2021, e uma variação acumulada de 115,65% de janeiro a dezembro de 2021.

Gráfico 5  
 Evolução do custo do Feijão  
 - janeiro de 2020 a dezembro de 2021 -

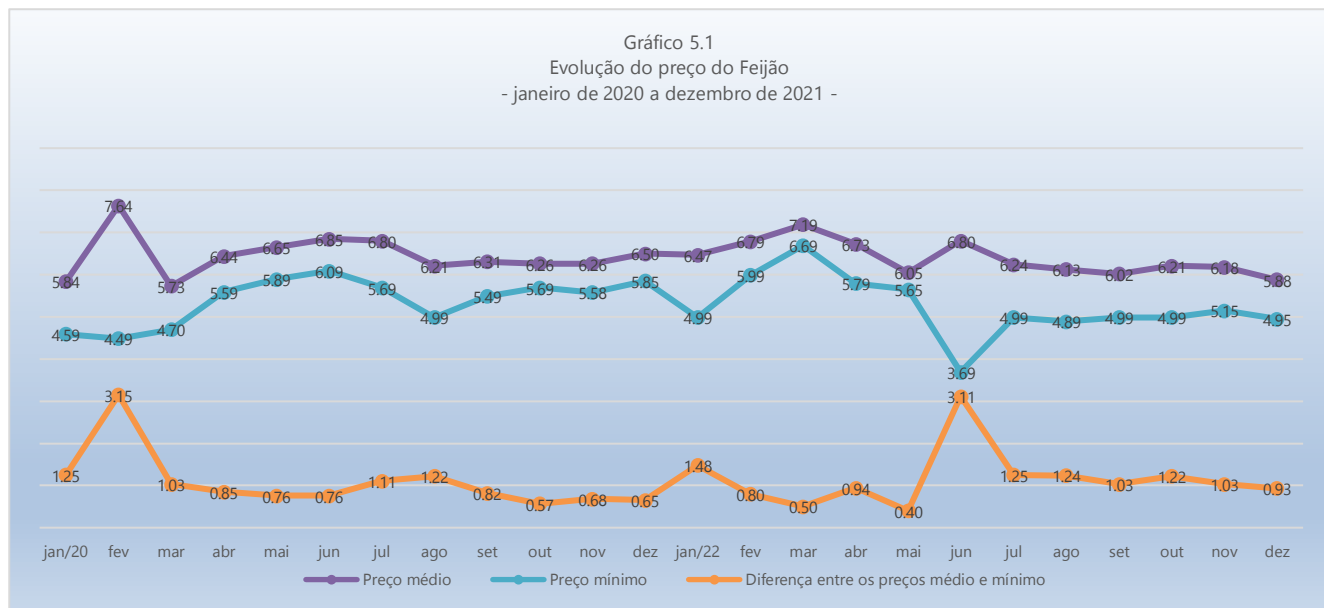


O Feijão apresentou em dezembro um custo médio mensal de R\$26,48; uma variação de R\$1,35; ou - 4,85% em relação a novembro, uma variação acumulada de 1,30% de novembro de 2020, início da série histórica, a dezembro de 2021, e uma variação acumulada de -9,02% de janeiro a dezembro de 2021, se considerados os 4,5kg consumidos em média por família mensalmente, previstos na Tabela 1.

Se considerado o menor preço praticado, o custo do Feijão em dezembro foi de R\$22,28; uma variação de R\$0,90 ou -3,88% em relação a novembro, uma variação acumulada de 7,84% de janeiro de 2020 a dezembro de 2021, e uma variação acumulada de -0,80% de janeiro a dezembro de 2021.

A diferença entre os custos médio e mínimo variou R\$0,45; ou -9,68%; passando de R\$4,65 em novembro para R\$4,20 em dezembro, uma variação acumulada de -23,38% de janeiro de 2020 a dezembro de 2021, e uma variação acumulada de -36,79% de janeiro a dezembro de 2021.

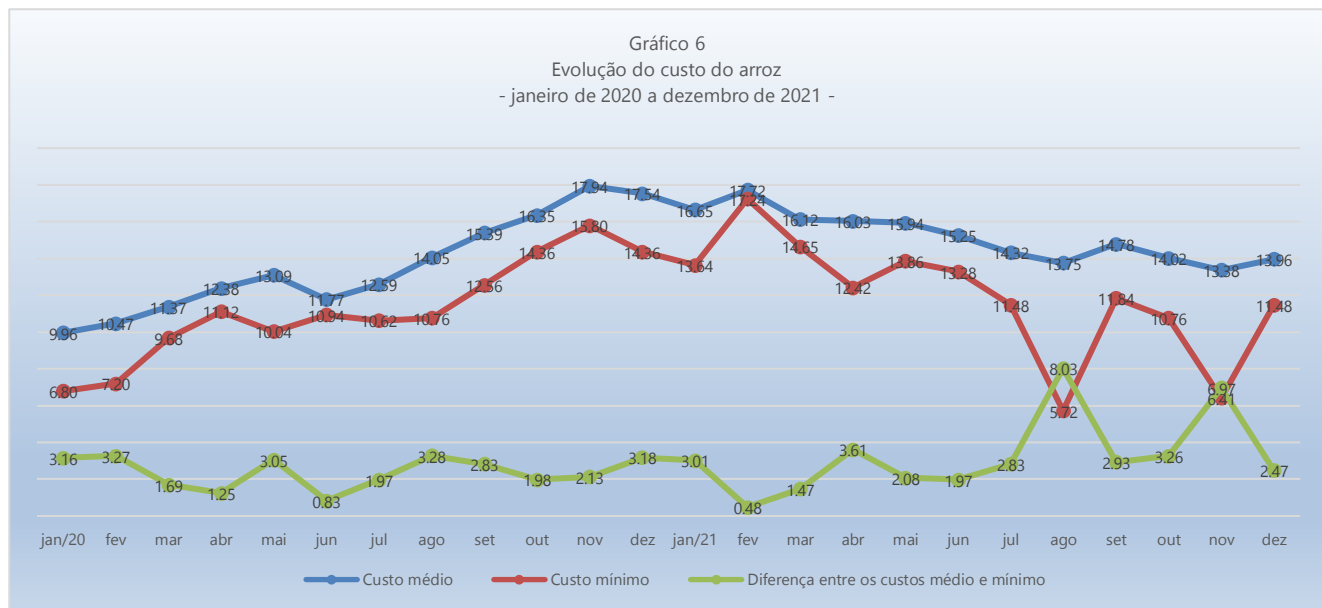
Gráfico 5.1  
 Evolução do preço do Feijão  
 - janeiro de 2020 a dezembro de 2021 -



O preço médio foi R\$5,88 por quilograma; variando R\$0,30 ou -4,85% em relação a novembro, uma variação acumulada de 0,69% de janeiro de 2020 a dezembro de 2021 e uma variação acumulada de -9,02% de janeiro a dezembro de 2021.

O menor preço constatado foi R\$4,95. A diferença entre o menor e o maior preço coletado do Feijão, que em novembro foi de 47,38%, passou a 35,15% em dezembro, indicando decréscimo significativo na concorrência do produto, potencialmente prejudicial ao consumidor, uma variação acumulada de -13,43% de janeiro de 2020 a dezembro de 2021, e uma variação acumulada de -27,50% de janeiro a dezembro de 2021.

Quando considerada a diferença entre o preço médio e o menor preço, a variação foi de -9,68% entre novembro e dezembro, passando de R\$1,03 para R\$0,93; uma variação acumulada de -25,51% de janeiro de 2020 a dezembro de 2021, e uma variação acumulada de -36,79% de janeiro a dezembro de 2021.



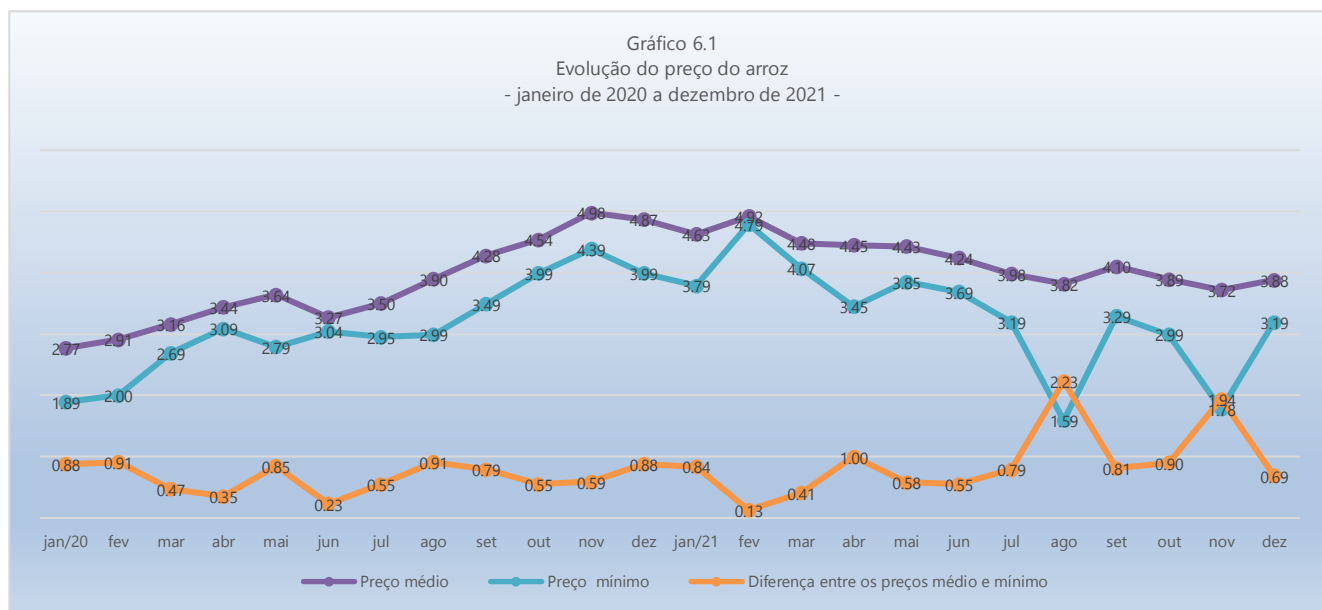
O Arroz apresentou em dezembro um custo médio mensal de R\$13,96 uma variação de R\$0,57; ou 4,29% em relação a novembro, uma variação acumulada de 40,07% de janeiro de 2020, início da série histórica, a dezembro de 2021, e uma variação acumulada de -16,20% de janeiro a dezembro de 2021, se considerados os 3,6kg consumidos em média por família mensalmente, previstos na Tabela 1.

Se considerado o menor preço praticado, o custo do Arroz em dezembro foi de R\$11,48 uma variação de R\$5,08 ou 79,21% em relação a novembro, uma variação acumulada de 68,78% de janeiro de 2020 a dezembro de 2021, e uma variação acumulada de -15,83% de janeiro a dezembro de 2021.

A diferença entre os custos médio e mínimo variou R\$4,50; ou -64,56%; passando de R\$6,97 em novembro para R\$2,47 em dezembro, uma variação acumulada de -21,76% de janeiro de 2020 a dezembro de 2021, e uma variação acumulada de -17,86% de janeiro a dezembro de 2021.



**UNIVERSIDADE FEDERAL DO DELTA DO PARNAÍBA**  
**Campus Ministro Reis Velloso**  
**Coordenação do Curso de Ciências Econômicas**  
**Índices da Cesta Básica do Litoral do Piauí - Parnaíba**  
**Prof. MSc. Moacyr Ferraz do Lago: - responsável técnico**



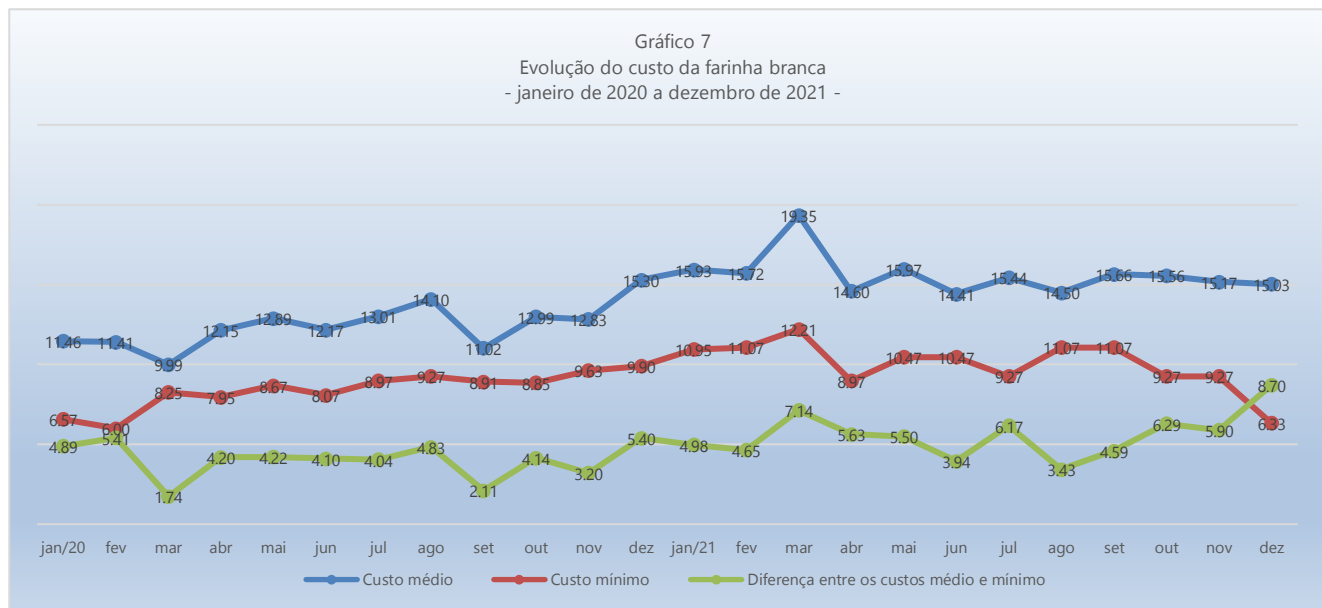
O preço médio foi R\$3,88 por quilograma; variando R\$0,16 ou 4,29% em relação a novembro, uma variação acumulada de 40,07% de janeiro de 2020 a dezembro de 2021 e uma variação acumulada de -16,20% de janeiro a dezembro de 2021.

O menor preço constatado foi R\$3,19. A diferença entre o menor e o maior preço coletado do Arroz, que em novembro foi de 163,48%, passou a 47,02% em dezembro, indicando decréscimo significativo na concorrência do produto, potencialmente prejudicial ao consumidor, uma variação acumulada de 6,39% de janeiro de 2020 a dezembro de 2021, e uma variação acumulada de 0,00% de janeiro a dezembro de 2021.

Quando considerada a diferença entre o preço médio e o menor preço, a variação foi de -64,56% entre novembro e dezembro, passando de R\$1,94 para R\$0,69; uma variação acumulada de -21,76% de janeiro de 2020 a dezembro de 2021, e uma variação acumulada de -17,86% de janeiro a dezembro de 2021.



**UNIVERSIDADE FEDERAL DO DELTA DO PARNAÍBA**  
**Campus Ministro Reis Velloso**  
**Coordenação do Curso de Ciências Econômicas**  
**Índices da Cesta Básica do Litoral do Piauí - Parnaíba**  
**Prof. MSc. Moacyr Ferraz do Lago: - responsável técnico**



A Farinha branca apresentou em dezembro um custo médio mensal de R\$15,03; uma variação de R\$0,14; ou -0,90% em relação a novembro, uma variação acumulada de 31,11% de janeiro de 2020, início da série histórica, a dezembro de 2021, e uma variação acumulada de -5,69% de janeiro a dezembro de 2021, se considerados os três quilogramas consumidos em média por família mensalmente, previstos na Tabela 1.

Se considerado o menor preço praticado, o custo da Farinha branca em dezembro foi de R\$6,33; uma variação de R\$2,94 ou -31,72% em relação a novembro, uma variação acumulada de -3,66% de janeiro de 2020 a dezembro de 2021, e uma variação acumulada de -42,19% de janeiro a dezembro de 2021.

A diferença entre os custos médio e mínimo variou R\$2,80; ou 47,55%; passando de R\$5,90 em novembro para R\$8,70 em dezembro, uma variação acumulada de 77,77% de janeiro de 2020 a dezembro de 2021, e uma variação acumulada de 74,50% de janeiro a dezembro de 2021.



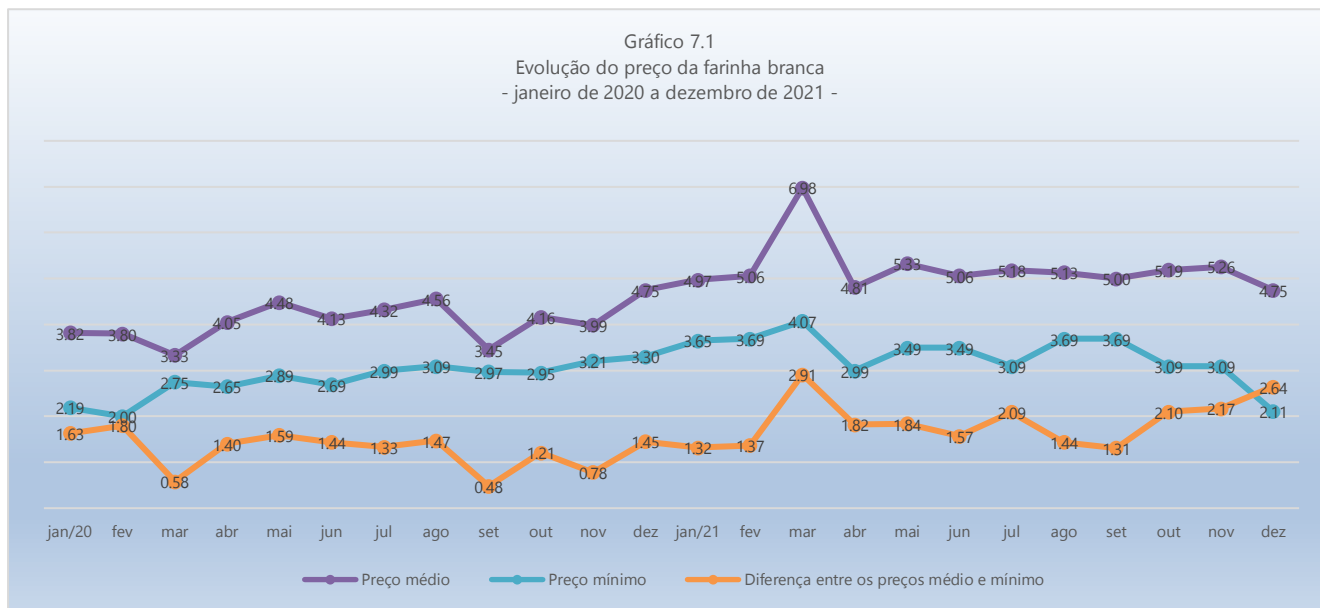


**UNIVERSIDADE FEDERAL DO DELTA DO PARNAÍBA**  
**Campus Ministro Reis Velloso**  
**Coordenação do Curso de Ciências Econômicas**  
**Índices da Cesta Básica do Litoral do Piauí - Parnaíba**  
**Prof. MSc. Moacyr Ferraz do Lago: - responsável técnico**



Gráfico 7.1

Evolução do preço da farinha branca  
- janeiro de 2020 a dezembro de 2021 -

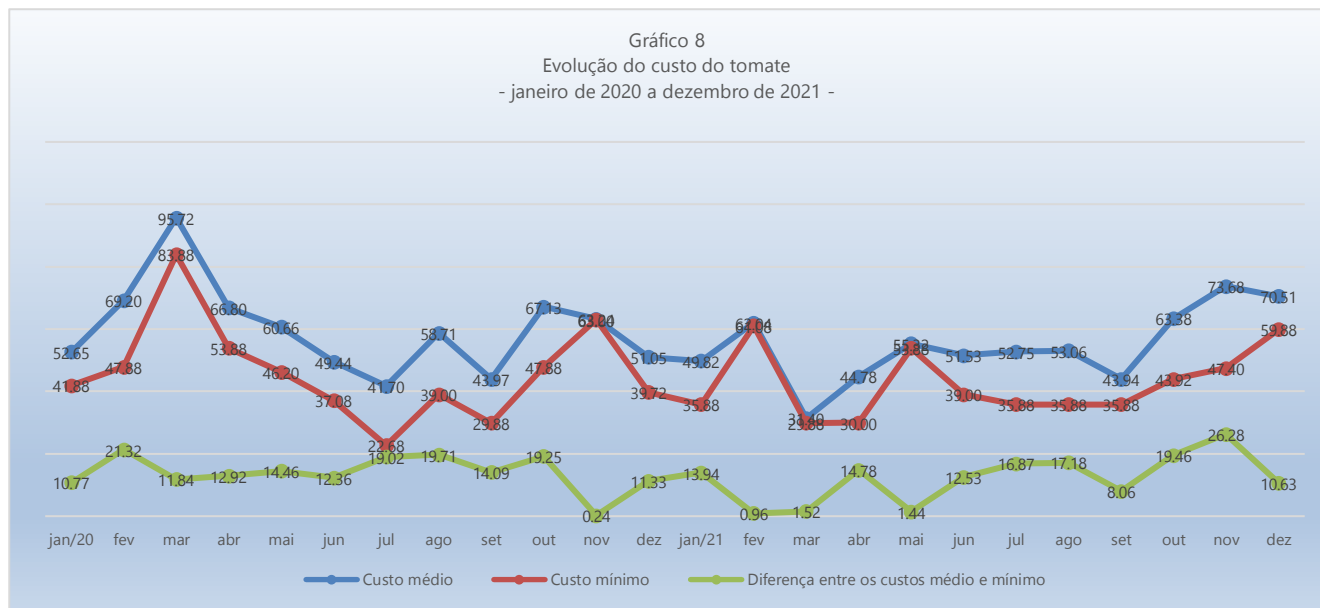


O preço médio foi R\$4,75 por quilograma; variando R\$0,51 ou -9,64% em relação a novembro, uma variação acumulada de 24,33% de janeiro de 2020 a dezembro de 2021 e uma variação acumulada de -4,40% de janeiro a dezembro de 2021.

O menor preço constatado foi R\$2,11. A diferença entre o menor e o maior preço coletado da Farinha branca, que em novembro foi de 126,54%, passou a 272,04% em dezembro, indicando ganho significativo na concorrência do produto, potencialmente benéfico ao consumidor, uma variação acumulada de 4,38% de janeiro de 2020 a dezembro de 2021, e uma variação acumulada de 38,65% de janeiro a dezembro de 2021.

Quando considerada a diferença entre o preço médio e o menor preço, a variação foi de 21,84% entre novembro e dezembro, passando de R\$2,17 para R\$2,64; uma variação acumulada de 61,90% de janeiro de 2020 a dezembro de 2021, e uma variação acumulada de 100,15% de janeiro a dezembro de 2021.

Gráfico 8  
 Evolução do custo do tomate  
 - janeiro de 2020 a dezembro de 2021 -

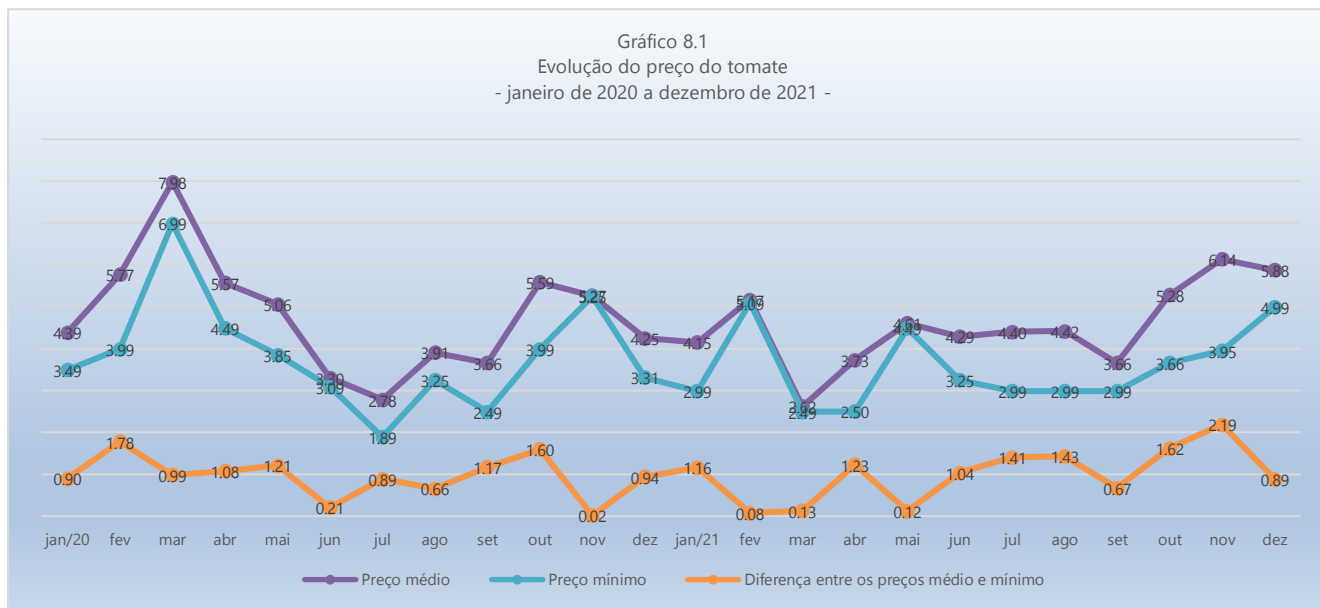


O Tomate apresentou em dezembro um custo médio mensal de R\$70,51; uma variação de R\$3,17; ou - 4,30% em relação a novembro, uma variação acumulada de 33,92% de janeiro de 2020, início da série histórica, a dezembro de 2021, e uma variação acumulada de 41,52% de janeiro a dezembro de 2021, se considerados os doze quilogramas consumidos em média por família mensalmente, previstos na Tabela 1.

Se considerado o menor preço praticado, o custo do Tomate em dezembro foi de R\$59,88; uma variação de R\$12,48 ou 26,33% em relação a novembro, uma variação acumulada de 42,98% de janeiro de 2020 a dezembro de 2021, e uma variação acumulada de 66,89% de janeiro a dezembro de 2021.

A diferença entre os custos médio e mínimo variou R\$15,65; ou -59,54%; passando de R\$26,28 em novembro para R\$10,63 em dezembro, uma variação acumulada de -1,31% de janeiro de 2020 a dezembro de 2021, e uma variação acumulada de -23,75% de janeiro a dezembro de 2021.

Gráfico 8.1  
 Evolução do preço do tomate  
 - janeiro de 2020 a dezembro de 2021 -

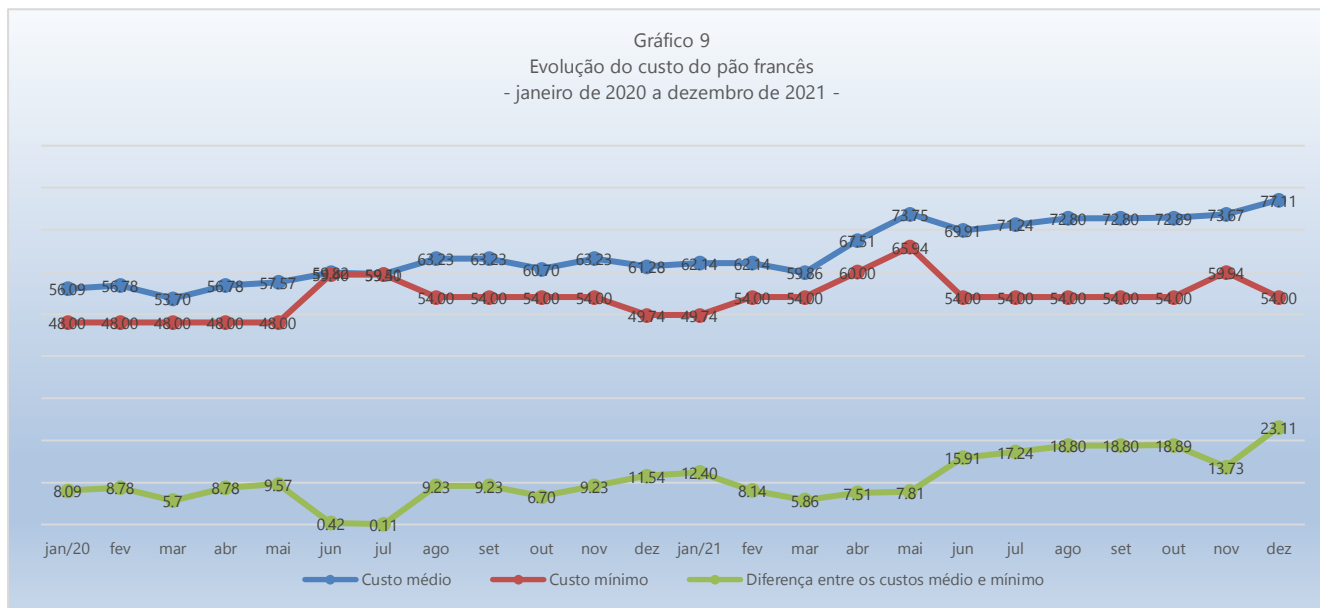


O preço médio foi R\$5,88 por quilograma; variando R\$0,26 ou -4,30% em relação a novembro, uma variação acumulada de 33,92% de janeiro de 2020 a dezembro de 2021 e uma variação acumulada de 41,52% de janeiro a dezembro de 2021.

O menor preço constatado foi R\$4,99. A diferença entre o menor e o maior preço coletado do Tomate, que em novembro foi de 131,65%, passou a 32,06% em dezembro, indicando decréscimo significativo na concorrência do produto, potencialmente prejudicial ao consumidor, uma variação acumulada de 5,96% de janeiro de 2020 a dezembro de 2021, e uma variação acumulada de -30,43% de janeiro a dezembro de 2021.

Quando considerada a diferença entre o preço médio e o menor preço, a variação foi de -59,54% entre novembro e dezembro, passando de R\$2,19 para R\$0,89; uma variação acumulada de -1,31% de janeiro de 2020 a dezembro de 2021, e uma variação acumulada de -23,75% de janeiro a dezembro de 2021.

Gráfico 9  
 Evolução do custo do pão francês  
 - janeiro de 2020 a dezembro de 2021 -



O Pão francês apresentou em dezembro um custo médio mensal de R\$77,11; uma variação de R\$3,44; ou 4,68% em relação a novembro, uma variação acumulada de 37,49% de janeiro de 2020, início da série histórica, a dezembro de 2021, e uma variação acumulada de 24,10% de janeiro a dezembro de 2021, se considerados os seis quilogramas consumidos em média por família mensalmente, previstos na Tabela 1.

Se considerado o menor preço praticado, o custo do Pão francês em dezembro foi de R\$54,00; uma variação de R\$5,94 ou -9,91% em relação a novembro, uma variação acumulada de 12,50% de janeiro de 2020 a dezembro de 2021, e uma variação acumulada de 8,56% de janeiro a dezembro de 2021.

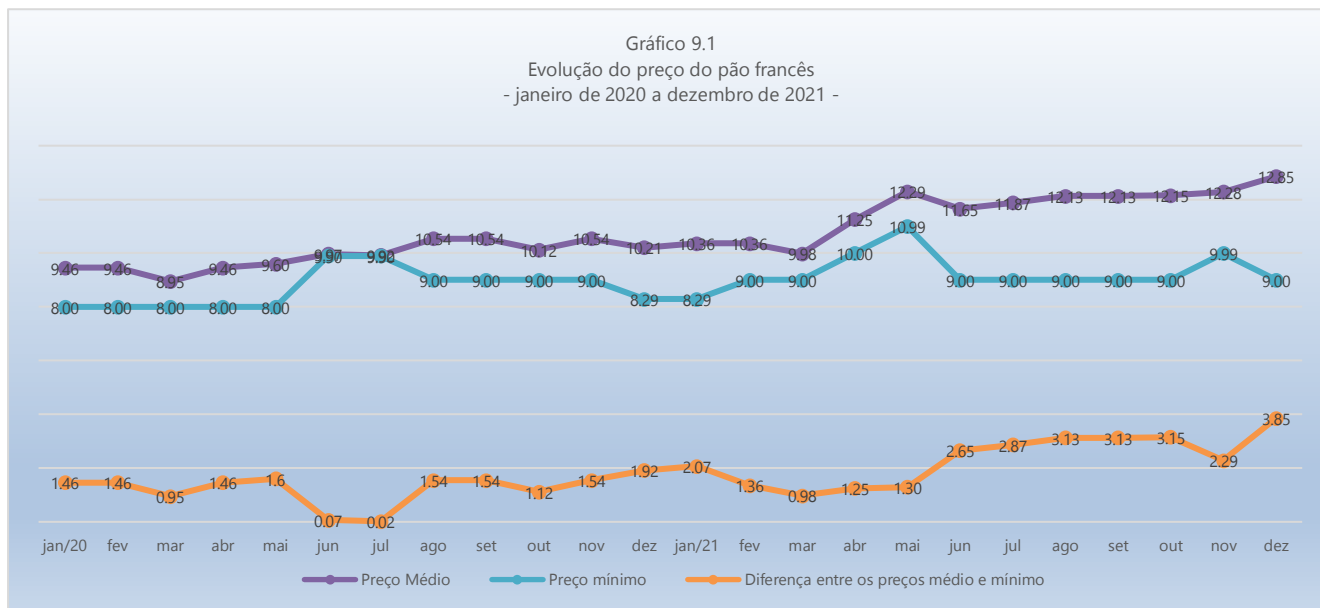
A diferença entre os custos médio e mínimo variou R\$9,38; ou 68,36%; passando de R\$13,73 em novembro para R\$23,11 em dezembro, uma variação acumulada de 185,87% de janeiro de 2020 a dezembro de 2021, e uma variação acumulada de 86,45% de janeiro a dezembro de 2021.



**UNIVERSIDADE FEDERAL DO DELTA DO PARNAÍBA**  
**Campus Ministro Reis Velloso**  
**Coordenação do Curso de Ciências Econômicas**  
**Índices da Cesta Básica do Litoral do Piauí - Parnaíba**  
**Prof. MSc. Moacyr Ferraz do Lago: - responsável técnico**



Gráfico 9.1  
Evolução do preço do pão francês  
- janeiro de 2020 a dezembro de 2021 -

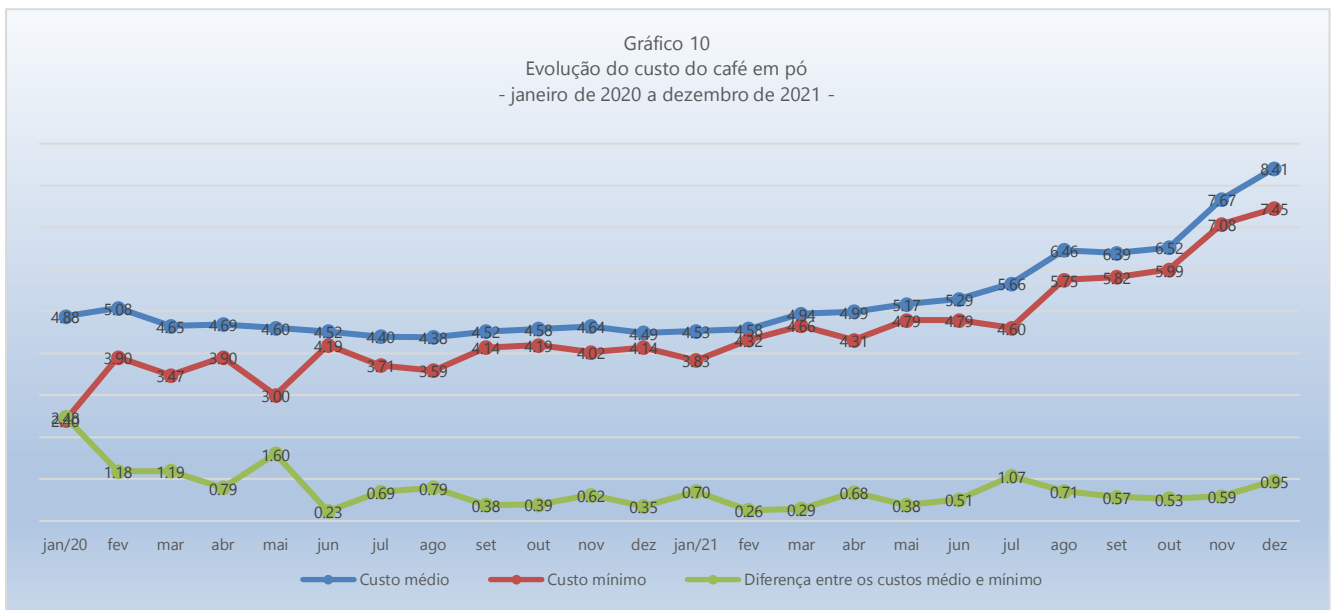


O preço médio foi R\$12,85 por quilograma; variando R\$0,57 ou 4,68% em relação a novembro, uma variação acumulada de 35,81% de janeiro de 2020 a dezembro de 2021 e uma variação acumulada de 24,10% de janeiro a dezembro de 2021.

O menor preço constatado foi R\$9,00. A diferença entre o menor e o maior preço coletado do Pão francês, que em novembro foi de 40,04%, passou a 66,56% em dezembro, indicando crescimento significativo na concorrência do produto, potencialmente benéfico ao consumidor, uma variação acumulada de 140,56% de janeiro de 2020 a dezembro de 2021, e uma variação acumulada de 121,85% de janeiro a dezembro de 2021.

Quando considerada a diferença entre o preço médio e o menor preço, a variação foi de 68,36% entre novembro e dezembro, passando de R\$2,29 para R\$3,85; uma variação acumulada de 163,23% de janeiro de 2020 a dezembro de 2021, e uma variação acumulada de 86,45% de janeiro a dezembro de 2021.

Gráfico 10  
 Evolução do custo do café em pó  
 - janeiro de 2020 a dezembro de 2021 -



O Café em Pó apresentou em dezembro um custo médio mensal de R\$8,41; uma variação de R\$0,73; ou 9,57% em relação a novembro, uma variação acumulada de 74,73% de janeiro de 2020, início da série histórica, a dezembro de 2021, e uma variação acumulada de 85,59% de janeiro a dezembro de 2021, se considerados os trezentos gramas consumidos em média por família mensalmente, previstos na Tabela 1.

Se considerado o menor preço praticado, o custo do Café em Pó em dezembro foi de R\$7,45; uma variação de R\$0,37 ou 5,25% em relação a novembro, uma variação acumulada de 210,50% de janeiro de 2020 a dezembro de 2021, e uma variação acumulada de 94,67% de janeiro a dezembro de 2021.

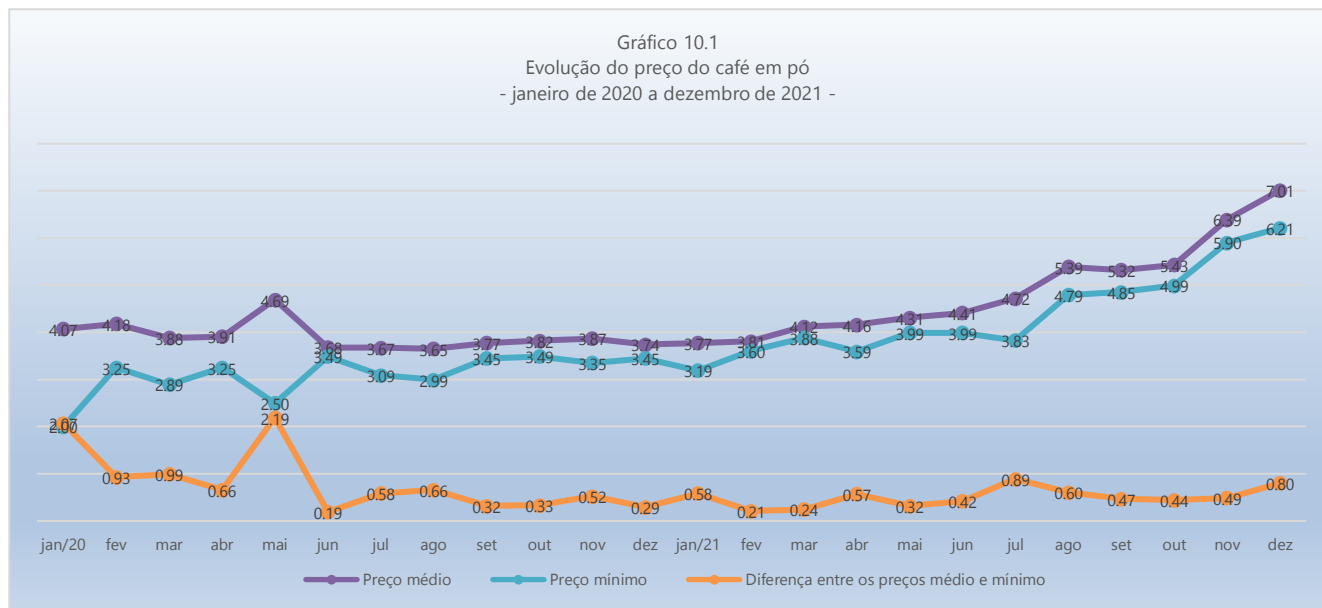
A diferença entre os custos médio e mínimo variou R\$0,36 ou 61,22%; passando de R\$0,59 em novembro para R\$0,95 em dezembro, uma variação acumulada de -61,51% de janeiro de 2020 a dezembro de 2021, e uma variação acumulada de 36,03% de janeiro a dezembro de 2021.



**UNIVERSIDADE FEDERAL DO DELTA DO PARNAÍBA**  
**Campus Ministro Reis Velloso**  
**Coordenação do Curso de Ciências Econômicas**  
**Índices da Cesta Básica do Litoral do Piauí - Parnaíba**  
**Prof. MSc. Moacyr Ferraz do Lago: - responsável técnico**



Gráfico 10.1  
Evolução do preço do café em pó  
- janeiro de 2020 a dezembro de 2021 -

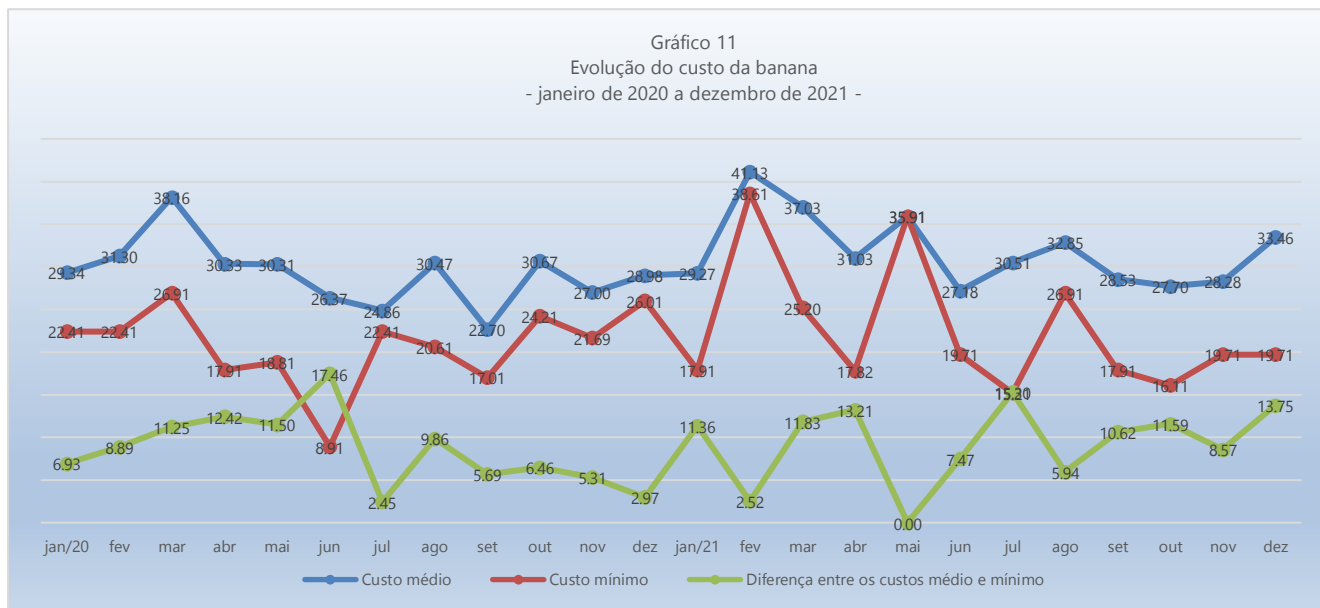


O preço médio foi R\$7,01 por unidade de 250g; variando R\$0,61 ou 9,57% em relação a novembro, uma variação acumulada de 74,73% de janeiro de 2020 a dezembro de 2021 e uma variação acumulada de 85,59% de janeiro a dezembro de 2021.

O menor preço constatado foi R\$6,21. A diferença entre o menor e o maior preço coletado do Café em Pó, que em novembro foi de 18,47%, passou a 28,66% em dezembro, indicando crescimento significativo na concorrência do produto, potencialmente benéfico ao consumidor, uma variação acumulada de -40,67% de janeiro de 2020 a dezembro de 2021, e uma variação acumulada de 106,98% de janeiro a dezembro de 2021.

Quando considerada a diferença entre o preço médio e o menor preço, a variação foi de 61,22% entre novembro e dezembro, passando de R\$0,49 para R\$0,80; uma variação acumulada de -59,03% de janeiro de 2020 a dezembro de 2021, e uma variação acumulada de 36,03% de janeiro a dezembro de 2021.

Gráfico 11  
 Evolução do custo da banana  
 - janeiro de 2020 a dezembro de 2021 -



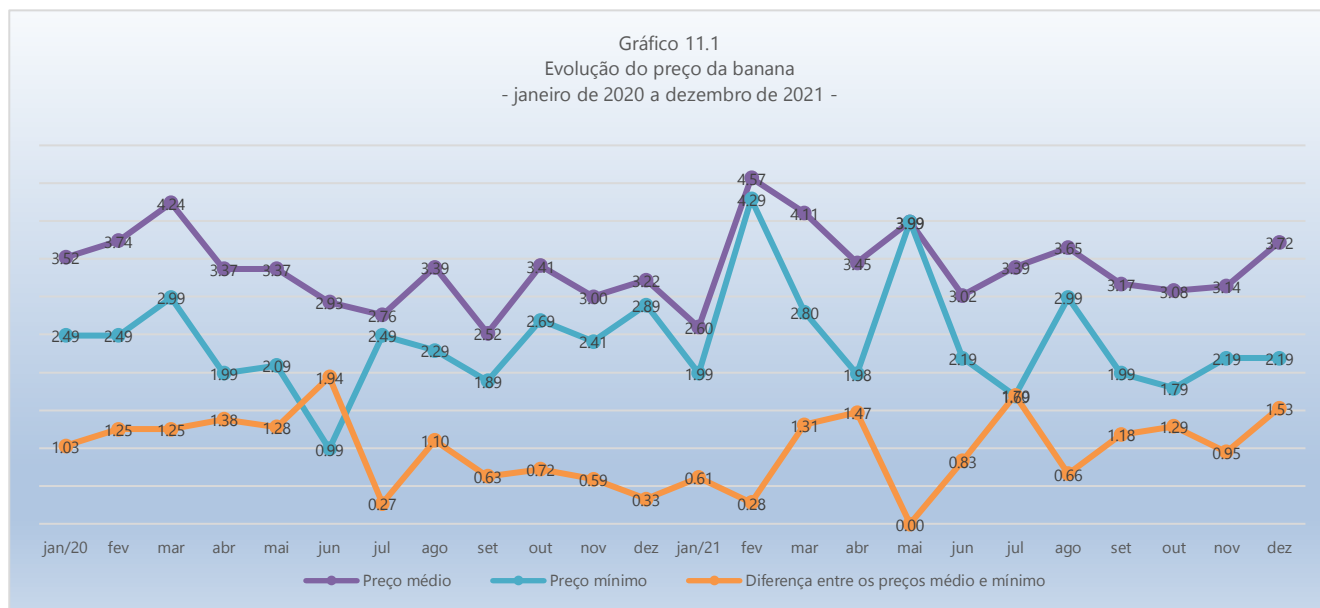
A Banana apresentou em dezembro um custo médio mensal de R\$33,46; uma variação de R\$5,18; ou 18,33% em relação a novembro, uma variação acumulada de 14,06% de janeiro de 2020, início da série histórica, a dezembro de 2021, e uma variação acumulada de 14,31% de janeiro a dezembro de 2021, se consideradas as noventa unidades consumidas em média por família mensalmente, previstos na Tabela 1.

Se considerado o menor preço praticado, o custo da Banana em dezembro foi de R\$19,71; uma variação de R\$0,00 ou 0,00% em relação a novembro, uma variação acumulada de -12,05% de janeiro de 2020 a dezembro de 2021, e uma variação acumulada de 10,05% de janeiro a dezembro de 2021.

A diferença entre os custos médio e mínimo variou R\$5,18; ou 60,50%; passando de R\$8,57 em novembro para R\$13,75 em dezembro, uma variação acumulada de 84,10% de janeiro de 2020 a dezembro de 2021, e uma variação acumulada de 84,10% de janeiro a dezembro de 2021.



Gráfico 11.1  
 Evolução do preço da banana  
 - janeiro de 2020 a dezembro de 2021 -



O preço médio foi R\$3,72 por quilograma; variando R\$0,58 ou 18,33% em relação a novembro, uma variação acumulada de 5,60% de janeiro de 2020 a dezembro de 2021 e uma variação acumulada de 42,89% de janeiro a dezembro de 2021.

O menor preço constatado foi R\$2,19. A diferença entre o menor e o maior preço coletado da Banana, que em novembro foi de 91,32%, passou a 168,95% em dezembro, indicando crescimento significativo na concorrência do produto, potencialmente benéfico ao consumidor, uma variação acumulada de 105,56% de janeiro de 2020 a dezembro de 2021, e uma variação acumulada de 105,56% de janeiro a dezembro de 2021.

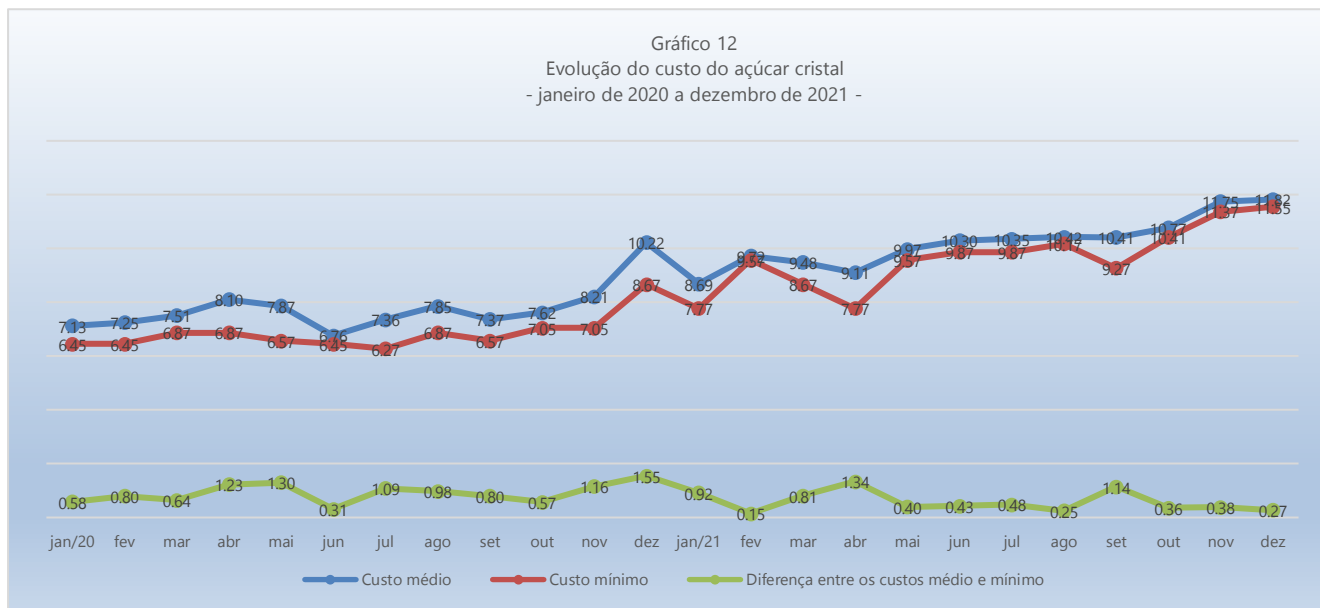
Quando considerada a diferença entre o preço médio e o menor preço, a variação foi de 60,50% entre novembro e dezembro, passando de R\$0,95 para R\$1,53; uma variação acumulada de 84,10% de janeiro de 2020 a dezembro de 2021, e uma variação acumulada de 84,10% de janeiro a dezembro de 2021.



**UNIVERSIDADE FEDERAL DO DELTA DO PARNAÍBA**  
**Campus Ministro Reis Velloso**  
**Coordenação do Curso de Ciências Econômicas**  
**Índices da Cesta Básica do Litoral do Piauí - Parnaíba**  
**Prof. MSc. Moacyr Ferraz do Lago: - responsável técnico**



Gráfico 12  
Evolução do custo do açúcar cristal  
- janeiro de 2020 a dezembro de 2021 -



O Açúcar cristal apresentou em dezembro um custo médio mensal de R\$11,82; uma variação de R\$0,07; ou 0,61% em relação a novembro, uma variação acumulada de 65,78% de janeiro de 2020, início da série histórica, a dezembro de 2021, e uma variação acumulada de 36,08% de janeiro a dezembro de 2021, se considerados os três quilogramas consumidos em média por família mensalmente, previstos na Tabela 1.

Se considerado o menor preço praticado, o custo do Açúcar cristal em dezembro foi de R\$11,55; uma variação de R\$0,18 ou 1,58% em relação a novembro, uma variação acumulada de 79,07% de janeiro de 2020 a dezembro de 2021, e uma variação acumulada de 48,65% de janeiro a dezembro de 2021.

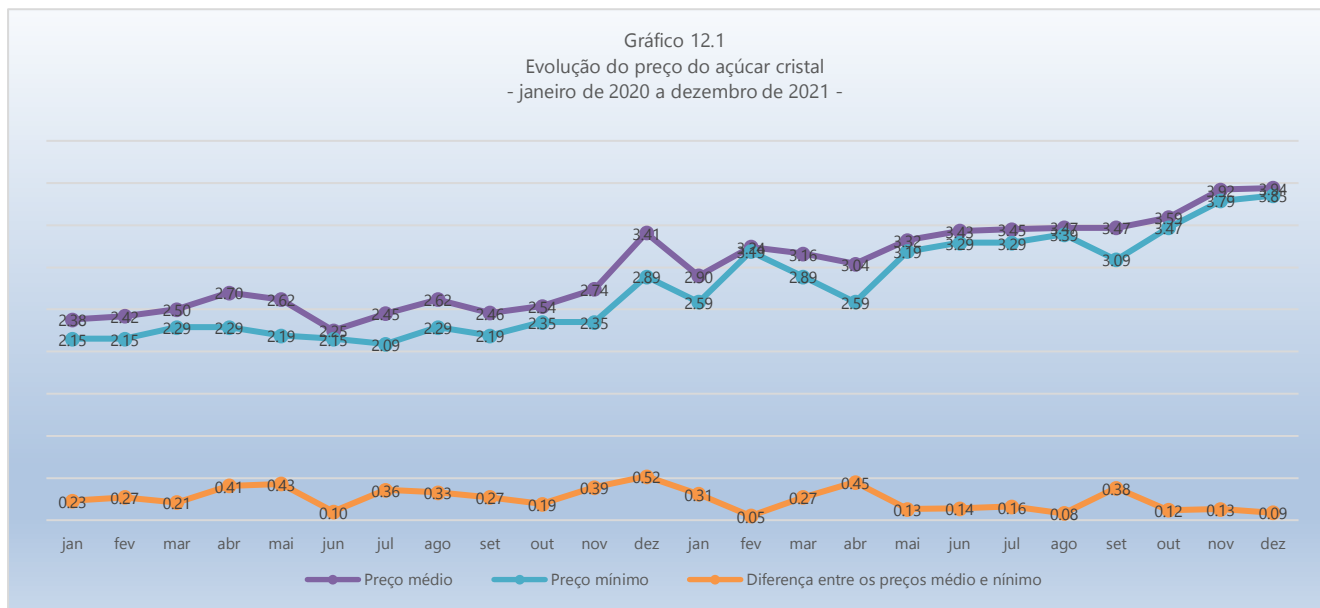
A diferença entre os custos médio e mínimo variou R\$0,11; ou -28,57%; passando de R\$0,38 em novembro para R\$0,27 em dezembro, uma variação acumulada de -60,29% de janeiro de 2020 a dezembro de 2021, e uma variação acumulada de -70,52% de janeiro a dezembro de 2021.



**UNIVERSIDADE FEDERAL DO DELTA DO PARNAÍBA**  
**Campus Ministro Reis Velloso**  
**Coordenação do Curso de Ciências Econômicas**  
**Índices da Cesta Básica do Litoral do Piauí - Parnaíba**  
**Prof. MSc. Moacyr Ferraz do Lago: - responsável técnico**



Gráfico 12.1  
Evolução do preço do açúcar cristal  
- janeiro de 2020 a dezembro de 2021 -

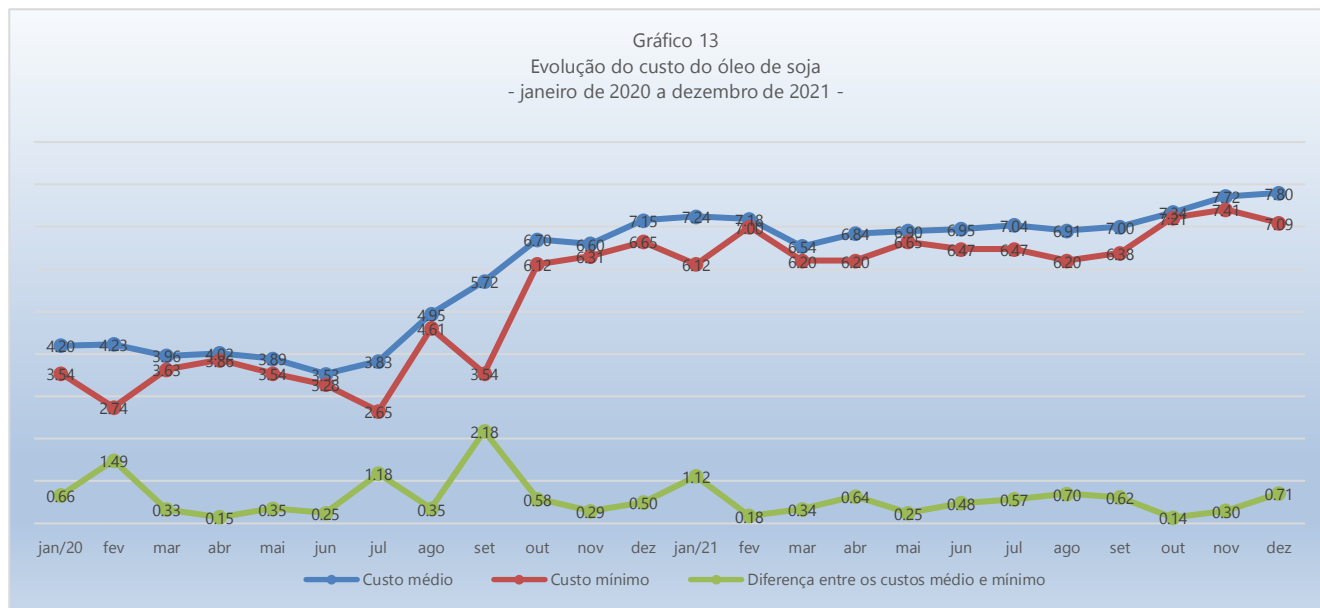


O preço médio foi R\$3,94 por quilograma; variando R\$0,02 ou 0,61% em relação a novembro, uma variação acumulada de 65,78% de janeiro de 2020 a dezembro de 2021 e uma variação acumulada de 36,08% de janeiro a dezembro de 2021.

O menor preço constatado foi R\$3,85. A diferença entre o menor e o menor preço coletado do Açúcar cristal, que em novembro foi de 10,03%, passou a 7,27% em dezembro, indicando decréscimo significativo concorrência do produto, potencialmente prejudicial ao consumidor, uma variação acumulada de -75,44% de janeiro de 2020 a dezembro de 2021, e uma variação acumulada de -53,33% de janeiro a dezembro de 2021.

Quando considerada a diferença entre o preço médio e o menor preço, a variação foi de 2,34% entre novembro e dezembro, passando de R\$0,13 para R\$0,09; uma variação acumulada de -60,29% de janeiro de 2020 a dezembro de 2021, e uma variação acumulada de -70,52% de janeiro a dezembro de 2021.

Gráfico 13  
 Evolução do custo do óleo de soja  
 - janeiro de 2020 a dezembro de 2021 -

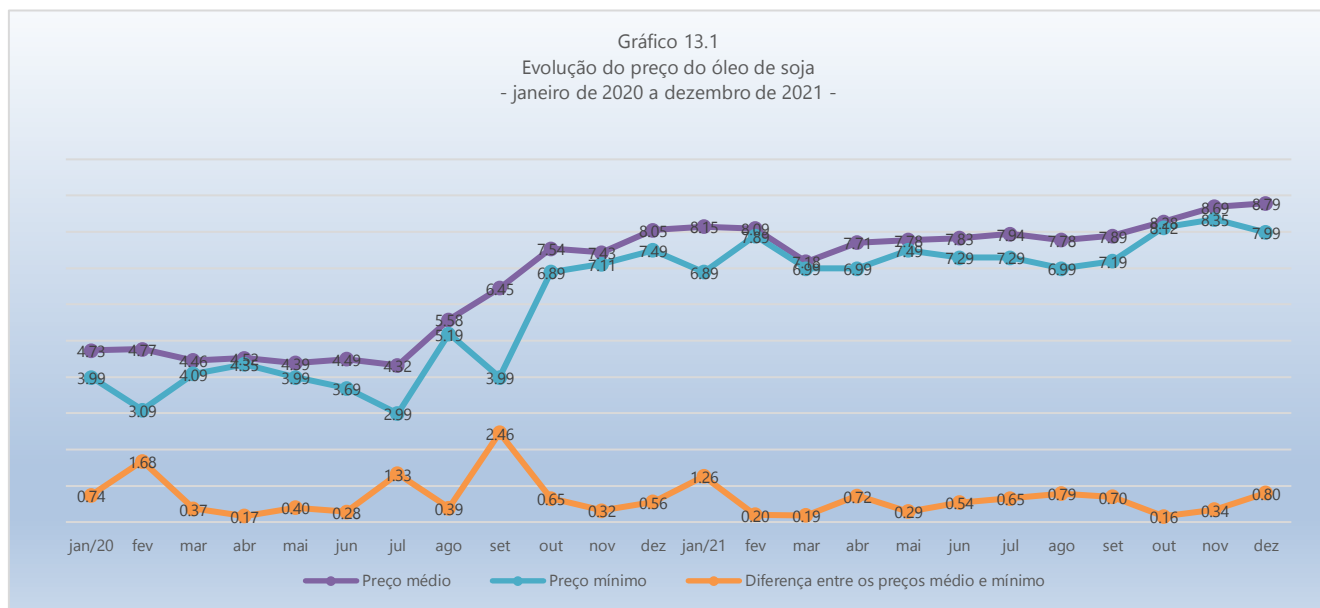


O Óleo de soja apresentou em dezembro um custo médio mensal de R\$7,80; uma variação de R\$0,09; ou 1,15% em relação a novembro, uma variação acumulada de 85,85% de janeiro de 2020, início da série histórica, a dezembro de 2021, e uma variação acumulada de 7,85% de janeiro a dezembro de 2021, se considerados os 750 gramas consumidos em média por família mensalmente, previstos na Tabela 1.

Se considerado o menor preço praticado, o custo do Óleo de soja em dezembro foi de R\$7,09; variação de R\$0,32; ou -4,31% em relação a novembro, uma variação acumulada de 100,24% de janeiro de 2020 a dezembro de 2021, e uma variação acumulada de 15,97% de janeiro a dezembro de 2021.

A diferença entre os custos médio e mínimo variou R\$0,41; ou 134,24%; passando de R\$0,30 em novembro para R\$0,71 em dezembro, uma variação acumulada de 8,30% de janeiro de 2020 a dezembro de 2021, e uma variação acumulada de -36,43% de janeiro a dezembro de 2021.

Gráfico 13.1  
 Evolução do preço do óleo de soja  
 - janeiro de 2020 a dezembro de 2021 -

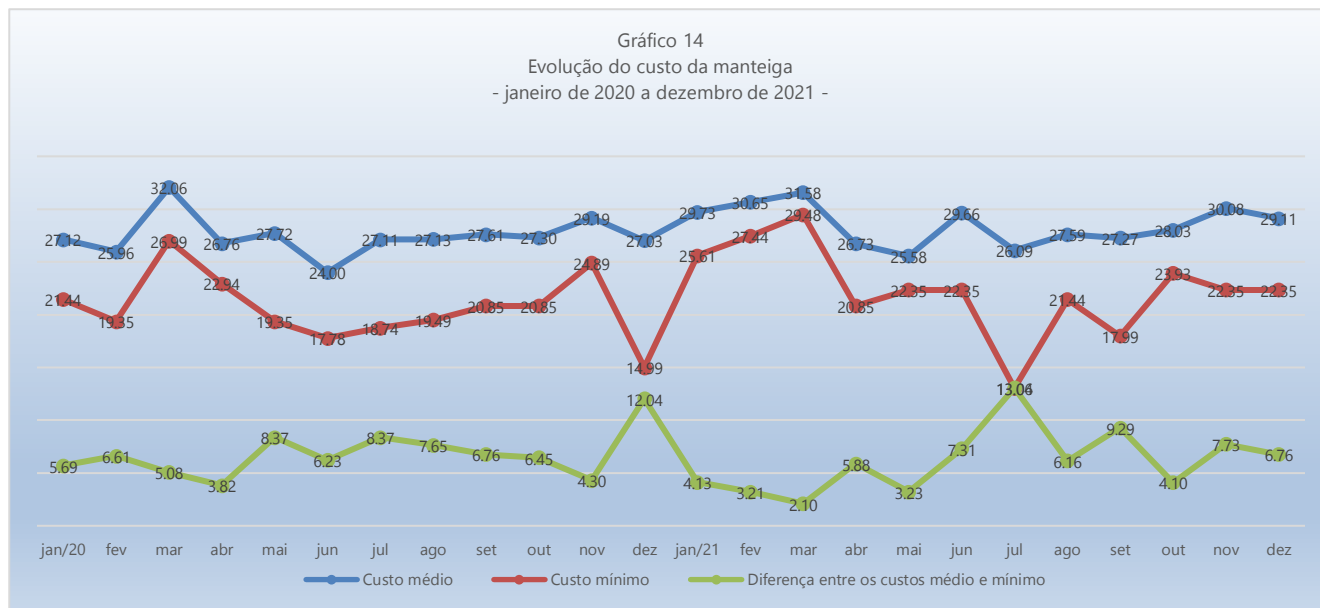


O preço médio foi R\$8,79 por unidade de 900 mililitros; variando R\$0,10 ou 1,15% em relação a novembro, uma variação acumulada de 85,85% de janeiro de 2020 a dezembro de 2021 e uma variação acumulada de 7,85% de janeiro a dezembro de 2021.

O menor preço constatado foi R\$7,99. A diferença entre o menor e o maior preço coletado do Óleo de soja, que em novembro foi de 10,06%, passou a 20,78% em dezembro, indicando crescimento significativo na concorrência do produto, potencialmente benéfico ao consumidor, uma variação acumulada de -72,91% de janeiro de 2020 a dezembro de 2021, e uma variação acumulada de -67,17% de janeiro a dezembro de 2021.

Quando considerada a diferença entre o preço médio e o menor preço, a variação foi de 0,46% entre novembro e dezembro, passando de R\$0,34 para R\$0,80; uma variação acumulada de 8,30% de janeiro de 2020 a dezembro de 2021, e uma variação acumulada de -36,43% de janeiro a dezembro de 2021.

Gráfico 14  
 Evolução do custo da manteiga  
 - janeiro de 2020 a dezembro de 2021 -



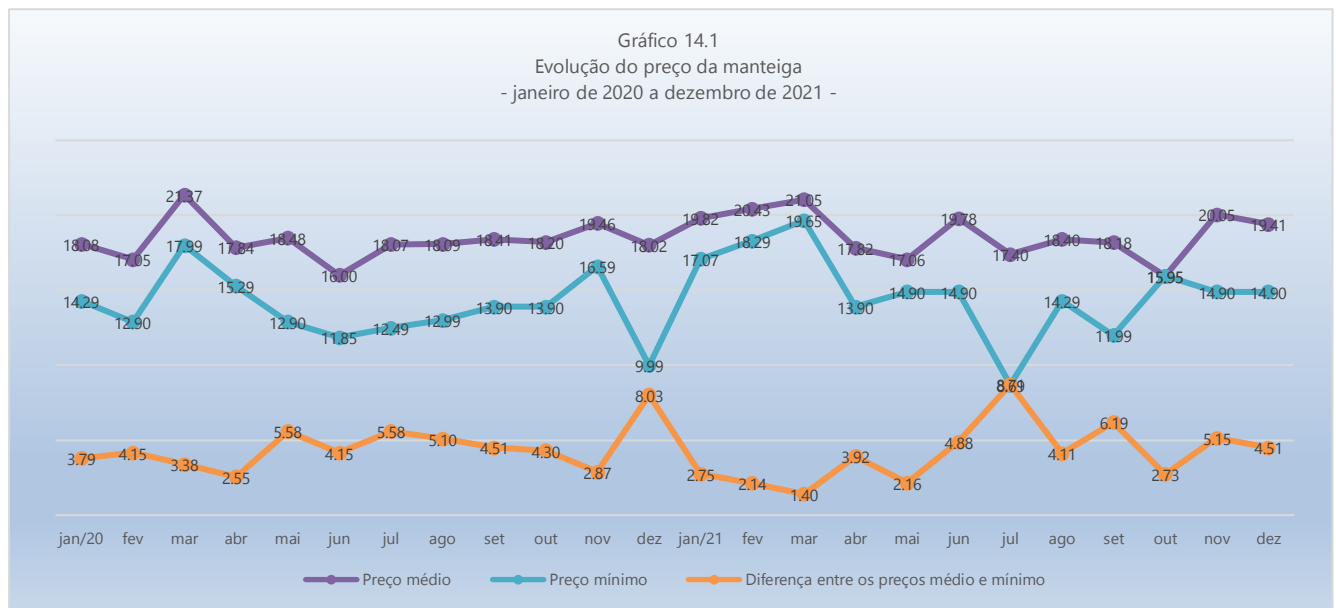
A Manteiga apresentou em dezembro um custo médio mensal de R\$29,11; uma variação de R\$0,97; ou -3,22% em relação a novembro, uma variação acumulada de 7,32% de janeiro de 2020, início da série histórica, a dezembro de 2021, e uma variação acumulada de -2,10% de janeiro a dezembro de 2021, se considerados os 750 gramas consumidos em média por família mensalmente, previstos na Tabela 1.

Se considerado o menor preço praticado, o custo da manteiga em dezembro foi de R\$22,35; uma variação de R\$0,00 ou 0,00% em relação a novembro, uma variação acumulada de 4,27% de janeiro de 2020 a dezembro de 2021, e uma variação acumulada de -12,71% de janeiro a dezembro de 2021.

A diferença entre os custos médio e mínimo variou R\$0,97; ou -12,52%; passando de R\$7,73 em novembro para R\$6,76 em dezembro, uma variação acumulada de 18,85% de janeiro de 2020 a dezembro de 2021, e uma variação acumulada de 63,76% de janeiro a dezembro de 2021.



**UNIVERSIDADE FEDERAL DO DELTA DO PARNAÍBA**  
**Campus Ministro Reis Velloso**  
**Coordenação do Curso de Ciências Econômicas**  
**Índices da Cesta Básica do Litoral do Piauí - Parnaíba**  
**Prof. MSc. Moacyr Ferraz do Lago: - responsável técnico**



O preço médio foi R\$19,41 por unidade de 500 gramas; variando R\$0,65 ou -3,22% em relação a novembro, uma variação acumulada de 7,32% de janeiro de 2020 a dezembro de 2021 e uma variação acumulada de -2,10% de janeiro a dezembro de 2021.

O menor preço constatado foi R\$14,90. A diferença entre o menor e o maior preço coletado da Manteiga, que em novembro foi de 67,11%, passou a 67,11% em dezembro, indicando estabilidade na concorrência do produto, potencialmente inócua ao consumidor, uma variação acumulada de 17,51% de janeiro de 2020 a dezembro de 2021, e uma variação acumulada de 56,74% de janeiro a dezembro de 2021.

Quando considerada a diferença entre o preço médio e o menor preço, a variação foi de -12,52% entre novembro e dezembro, passando de R\$5,15 para R\$4,51; uma variação acumulada de 18,84% de janeiro de 2020 a dezembro de 2021, e uma variação acumulada de 63,76% de janeiro a dezembro de 2021.



**UNIVERSIDADE FEDERAL DO DELTA DO PARNAÍBA**  
**Campus Ministro Reis Velloso**  
**Coordenação do Curso de Ciências Econômicas**  
**Índices da Cesta Básica do Litoral do Piauí - Parnaíba**  
**Prof. MSc. Moacyr Ferraz do Lago: - responsável técnico**



Gráfico 15  
Evolução do custo da cesta básica em horas de trabalho  
- janeiro de 2020 a dezembro de 2021 -



A quantidade de horas de trabalho mensais necessárias para a compra da Cesta Básica de Alimentos em Parnaíba, considerando um trabalhador que recebe um salário mínimo e cumpre uma jornada mensal de 220 horas, que em novembro foi de 96,86 horas, passou em dezembro para 98,49 horas, representando uma variação de 1,63 horas ou 1,69%; uma variação acumulada de 30,09% de janeiro de 2020, início da série histórica, a dezembro de 2021, e uma variação acumulada de 13,90% de janeiro a dezembro de 2021, implicando em perda significativa na produtividade do trabalho entre novembro e dezembro, perda significativa ao longo do ano de 2021 e perda significativa ao longo dos vinte e quatro meses considerados.





**UNIVERSIDADE FEDERAL DO DELTA DO PARNAÍBA**  
**Campus Ministro Reis Velloso**  
**Coordenação do Curso de Ciências Econômicas**  
**Índices da Cesta Básica do Litoral do Piauí - Parnaíba**  
**Prof. MSc. Moacyr Ferraz do Lago: - responsável técnico**



Gráfico 16  
Evolução do custo da cesta básica em porcentagem do salário mínimo  
- janeiro de 2020 a dezembro de 2021 -



A porcentagem do salário mínimo necessário para a compra da Cesta Básica de Alimentos passou de 44,03% em novembro para 44,77% em dezembro, uma variação de 0,74p.p. ou 1,69%; uma variação acumulada de 30,09% de janeiro de 2020, início da série histórica, a dezembro de 2021, e uma variação acumulada de 13,90% de janeiro a dezembro de 2021, implicando em perda significativa no poder de compra do salário entre novembro e dezembro, perda significativa ao longo do ano de 2021 e perda significativa ao longo dos vinte e quatro meses considerados.



**UNIVERSIDADE FEDERAL DO DELTA DO PARNAÍBA**  
**Campus Ministro Reis Velloso**  
**Coordenação do Curso de Ciências Econômicas**  
**Índices da Cesta Básica do Litoral do Piauí - Parnaíba**  
**Prof. MSc. Moacyr Ferraz do Lago: - responsável técnico**



**Tabela 2: Produtos e quantidades extra cesta**

<b>ITEM</b>	<b>UND</b>
<b>Ovo</b>	1 dúzia
<b>Frango</b>	1kg
<b>Batata</b>	1kg
<b>Laranja</b>	1kg
<b>Macarrão</b>	500g
<b>Farinha de milho</b>	500g
<b>Margarina vegetal</b>	250g
<b>Gasolina</b>	1l
<b>Álcool/etanol</b>	1l
<b>Óleo diesel comum</b>	1l
<b>Gás</b>	13kg
<b>Farinha de arroz</b>	1kg
<b>Goma fresca</b>	1kg
<b>Sardinha em lata</b>	125g
<b>Bolacha cream cracker 3x1</b>	400g
<b>Salsicha suína a granel</b>	1kg

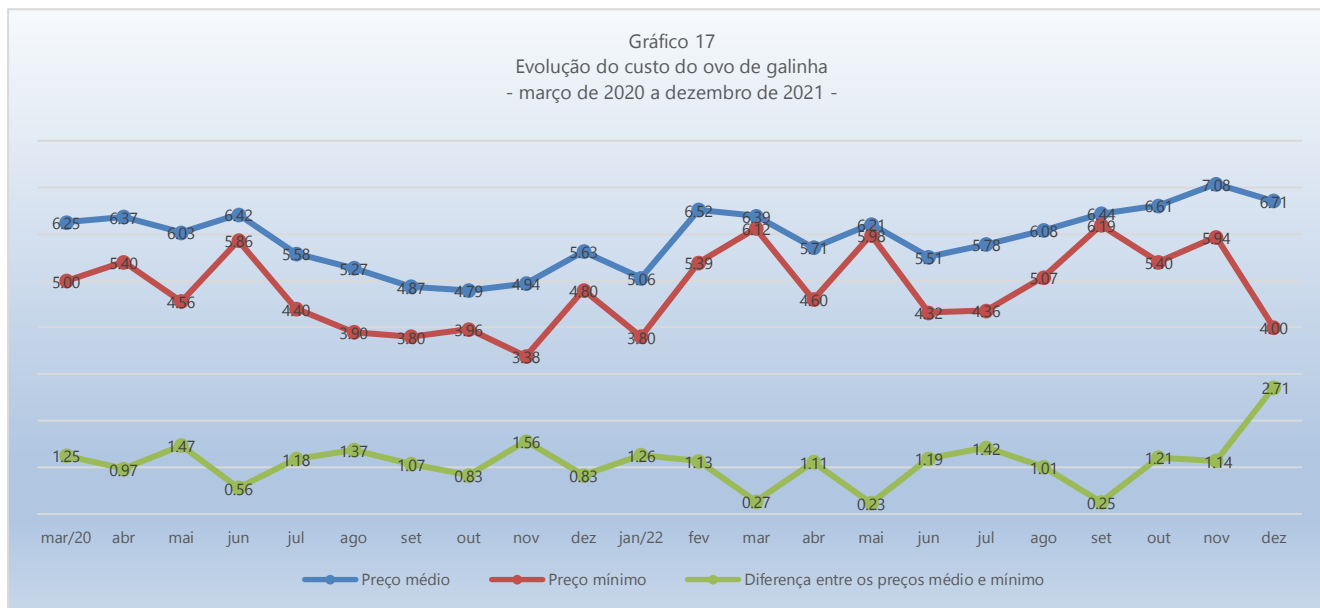
Fonte: Elaboração própria.

A partir de março de 2020 a Pesquisa do Índice da Cesta Básica para a cidade de Parnaíba incluiu itens de alimentação extra cesta. São considerados os seguintes bens, que são de consumo generalizado entre a população, selecionados por pesquisa informal entre consumidores de rendas média e baixa: o ovo de galinha, o frango inteiro fresco ou congelado, a laranja pera, a batata inglesa, o macarrão do tipo espaguete nº 8, a farinha de milho e a margarina vegetal. A partir do mês de abril foram incluídos os combustíveis: gasolina, álcool/etanol e óleo diesel comuns e o botijão de gás de cozinha (GLP) de treze quilogramas.

A partir de janeiro de 2021 foram incluídos a farinha de arroz, a goma fresca, a sardinha em lata, a bolacha cream cracker 3x1 e a salsicha suína a granel.

Não existe pesquisa prévia oficial do consumo médio mensal por família para esses produtos. Sendo assim, as análises serão limitadas às variações nos preços dos mesmos.

Gráfico 17  
 Evolução do custo do ovo de galinha  
 - março de 2020 a dezembro de 2021 -



O Ovo de galinha apresentou em dezembro um preço médio de R\$6,71 por dúzia; variando R\$0,36 ou - 5,13% em relação a novembro, uma variação acumulada de 7,48% de março de 2020 a dezembro de 2021 e uma variação acumulada de 32,65% de janeiro a dezembro de 2021.

O menor preço constatado foi R\$4,00. A diferença entre o maior e o menor preço coletado, que em novembro foi de 31,14%, passou a 112,50% em dezembro, indicando crescimento significativo na concorrência do produto, potencialmente benéfico ao consumidor, uma variação acumulada de 73,75% de março de 2020 a dezembro de 2021, e uma variação acumulada de 32,74% de janeiro a dezembro de 2021.

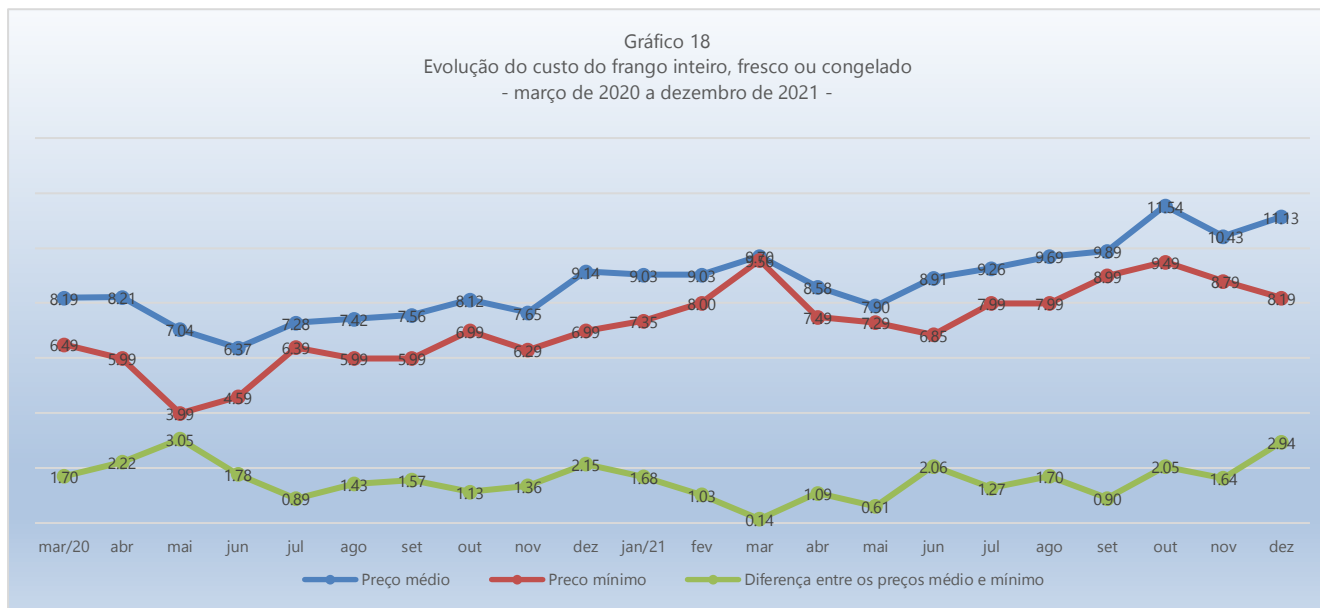
Quando considerada a diferença entre o preço médio e o menor preço, a variação foi de 138,83% entre novembro e dezembro, passando de R\$1,14 para R\$2,71; uma variação acumulada de 117,86% de março de 2020 a dezembro de 2021, e uma variação acumulada de 115,26% de janeiro a dezembro de 2021.



**UNIVERSIDADE FEDERAL DO DELTA DO PARNAÍBA**  
**Campus Ministro Reis Velloso**  
**Coordenação do Curso de Ciências Econômicas**  
**Índices da Cesta Básica do Litoral do Piauí - Parnaíba**  
**Prof. MSc. Moacyr Ferraz do Lago: - responsável técnico**



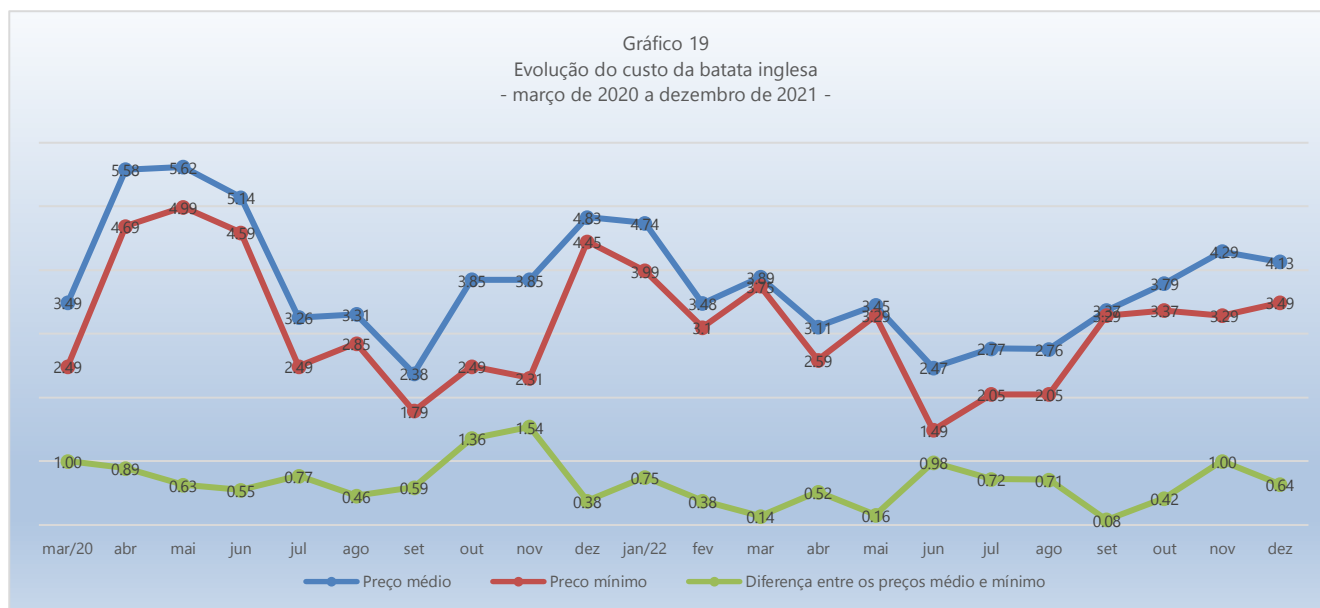
Gráfico 18  
Evolução do custo do frango inteiro, fresco ou congelado  
- março de 2020 a dezembro de 2021 -



O Frango inteiro, fresco ou congelado apresentou em dezembro um preço médio de R\$11,13 por quilograma; variando R\$0,70 ou 6,74% em relação a novembro, uma variação acumulada de 35,95% de março de 2020 a dezembro de 2021 e uma variação acumulada de 23,22% de janeiro a dezembro de 2021.

O menor preço constatado foi R\$8,19. A diferença entre o maior e o menor preço coletado, que em novembro foi de 63,25%, passou a 67,89% em dezembro, indicando crescimento significativo na concorrência do produto, potencialmente benéfico ao consumidor, uma variação acumulada de 122,40% de março de 2020 a dezembro de 2021, e uma variação acumulada de 53,17% de janeiro a dezembro de 2021.

Quando considerada a diferença entre o preço médio e o menor preço, a variação foi de 79,62% entre novembro e dezembro, passando de R\$1,64 para R\$2,94; uma variação acumulada de 73,28% de março de 2020 a dezembro de 2021, e uma variação acumulada de 74,74% de janeiro a dezembro de 2021.



A Batata Inglesa apresentou em dezembro um preço médio de R\$4,13 por quilograma; variando R\$0,16 ou -3,37% em relação a novembro, uma variação acumulada de 18,40% de março de 2020 a dezembro de 2021 e uma variação acumulada de -12,83% de janeiro a dezembro de 2021.

O menor preço constatado foi R\$3,49. A diferença entre o maior e o menor preço coletado, que em novembro foi de 51,98%, passou a 31,52% em dezembro, indicando decréscimo significativo na concorrência do produto, potencialmente prejudicial ao consumidor, uma variação acumulada de -56,00% de março de 2020 a dezembro de 2021, e uma variação acumulada de 45,00% de janeiro a dezembro de 2021.

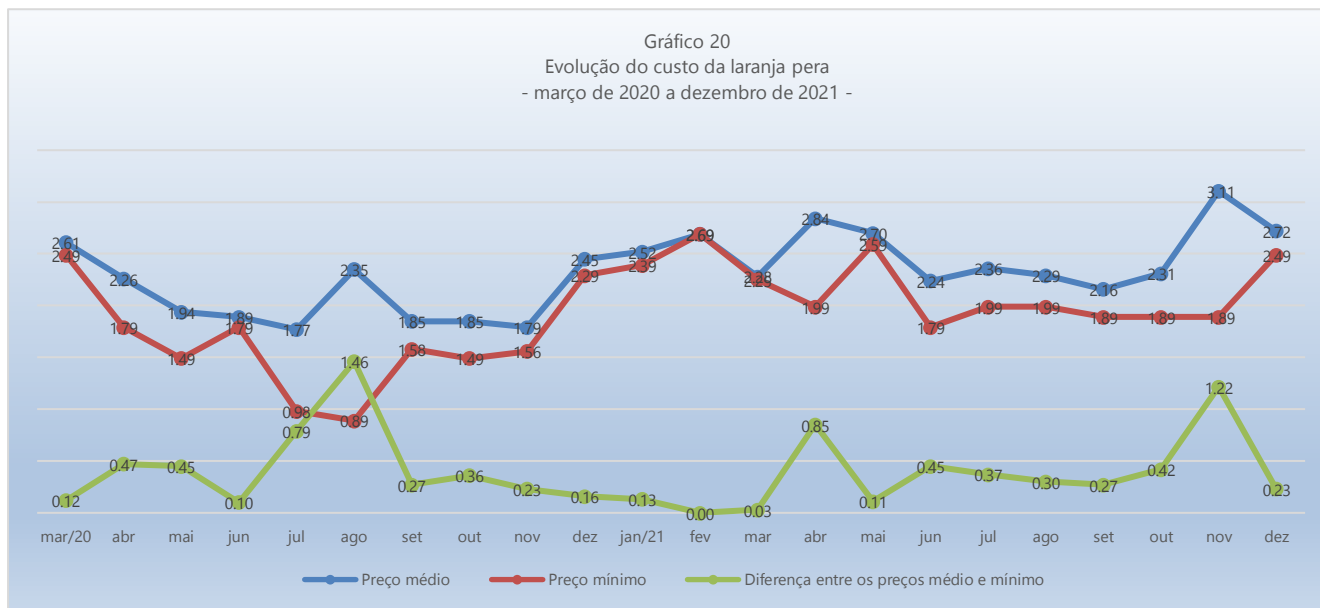
Quando considerada a diferença entre o preço médio e o menor preço, a variação foi de -35,93% entre novembro e dezembro, passando de R\$1,00 para R\$0,64; uma variação acumulada de -35,80% de março de 2020 a dezembro de 2021, e uma variação acumulada de -14,40% de janeiro a dezembro de 2021.



**UNIVERSIDADE FEDERAL DO DELTA DO PARNAÍBA**  
**Campus Ministro Reis Velloso**  
**Coordenação do Curso de Ciências Econômicas**  
**Índices da Cesta Básica do Litoral do Piauí - Parnaíba**  
**Prof. MSc. Moacyr Ferraz do Lago: - responsável técnico**



Gráfico 20  
Evolução do custo da laranja pera  
- março de 2020 a dezembro de 2021 -

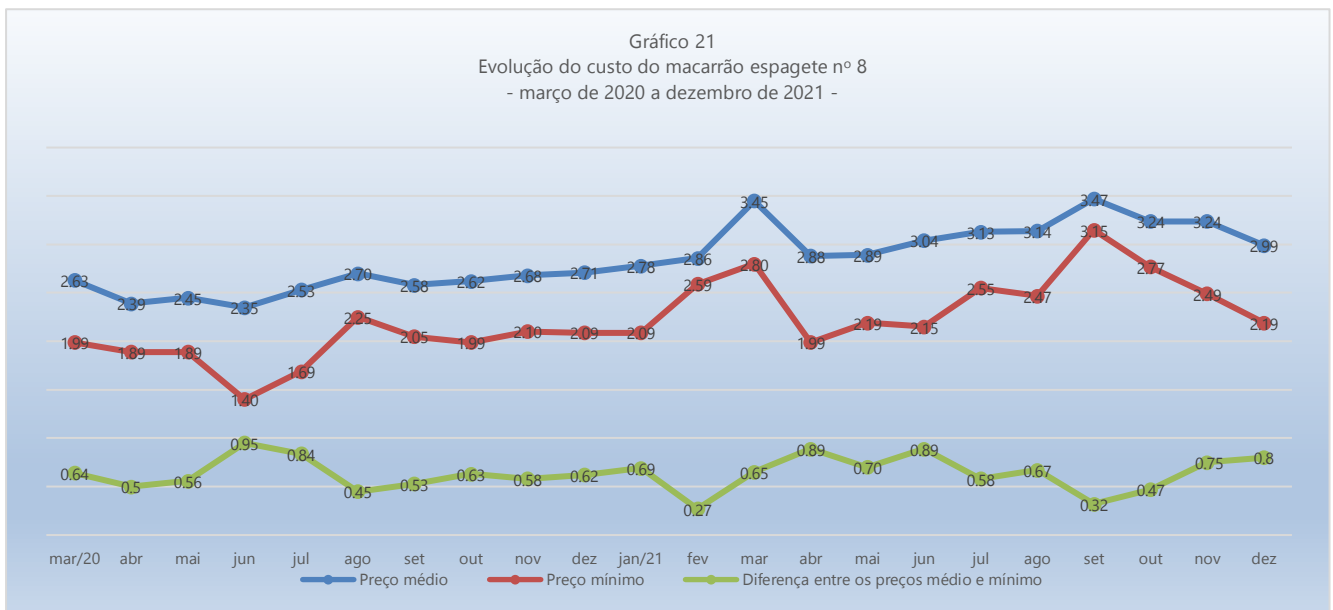


A Laranja pera apresentou em dezembro um preço médio de R\$2,72 por quilograma; variando R\$0,39 ou -12,56% em relação a novembro, uma variação acumulada de 4,06% de março de 2020 a dezembro de 2021 e uma variação acumulada de 7,99% de janeiro a dezembro de 2021.

O menor preço constatado foi R\$2,49. A diferença entre o maior e o menor preço coletado, que em novembro foi de 121,69%, passou a 20,08% em dezembro, indicando decréscimo significativo na concorrência do produto, potencialmente prejudicial ao consumidor, uma variação acumulada de 92,31% de março de 2020 a dezembro de 2021, e uma variação acumulada de -0,00% (a variação foi menor que -0,01) de janeiro a dezembro de 2021.

Quando considerada a diferença entre o preço médio e o menor preço, a variação foi de -81,41% entre novembro e dezembro, passando de R\$1,22 para R\$0,23; uma variação acumulada de 88,33% de março de 2020 a dezembro de 2021, e uma variação acumulada de 80,80% de janeiro a dezembro de 2021.

Gráfico 21  
 Evolução do custo do macarrão espagete nº 8  
 - março de 2020 a dezembro de 2021 -



O Macarrão tipo espagete nº 8 apresentou em dezembro um preço médio de R\$2,99 por pacote de quinhentas gramas; variando R\$0,25 ou -7,66% em relação a novembro, uma variação acumulada de 13,55% de março de 2020 a dezembro de 2021 e uma variação acumulada de 7,63% de janeiro a dezembro de 2021.

O menor preço constatado foi R\$2,19. A diferença entre o maior e o menor preço coletado, que em novembro foi de 60,24%, passou a 82,19% em dezembro, indicando crescimento significativo na concorrência do produto, potencialmente benéfico ao consumidor, uma variação acumulada de -10,00% de março de 2020 a dezembro de 2021, e uma variação acumulada de 50,00% de janeiro a dezembro de 2021.

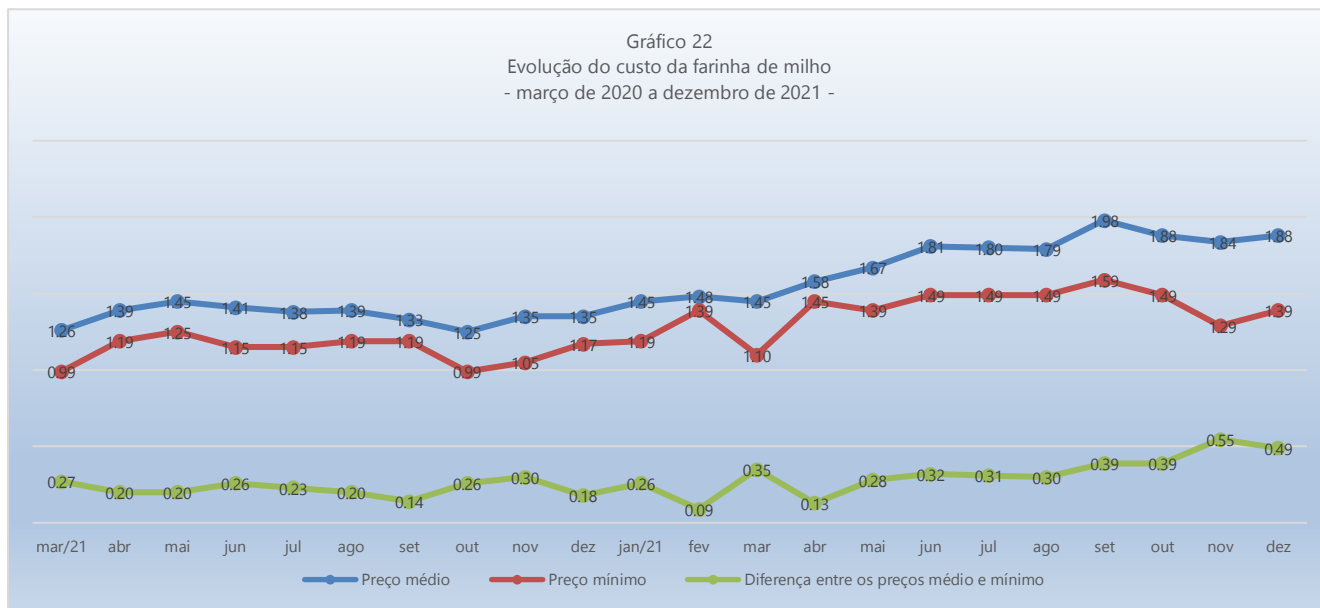
Quando considerada a diferença entre o preço médio e o menor preço, a variação foi de 6,94% entre novembro e dezembro, passando de R\$0,75 para R\$0,80; uma variação acumulada de 24,34% de março de 2020 a dezembro de 2021, e uma variação acumulada de 16,25% de janeiro a dezembro de 2021.



**UNIVERSIDADE FEDERAL DO DELTA DO PARNAÍBA**  
**Campus Ministro Reis Velloso**  
**Coordenação do Curso de Ciências Econômicas**  
**Índices da Cesta Básica do Litoral do Piauí - Parnaíba**  
**Prof. MSc. Moacyr Ferraz do Lago: - responsável técnico**



Gráfico 22  
Evolução do custo da farinha de milho  
- março de 2020 a dezembro de 2021 -

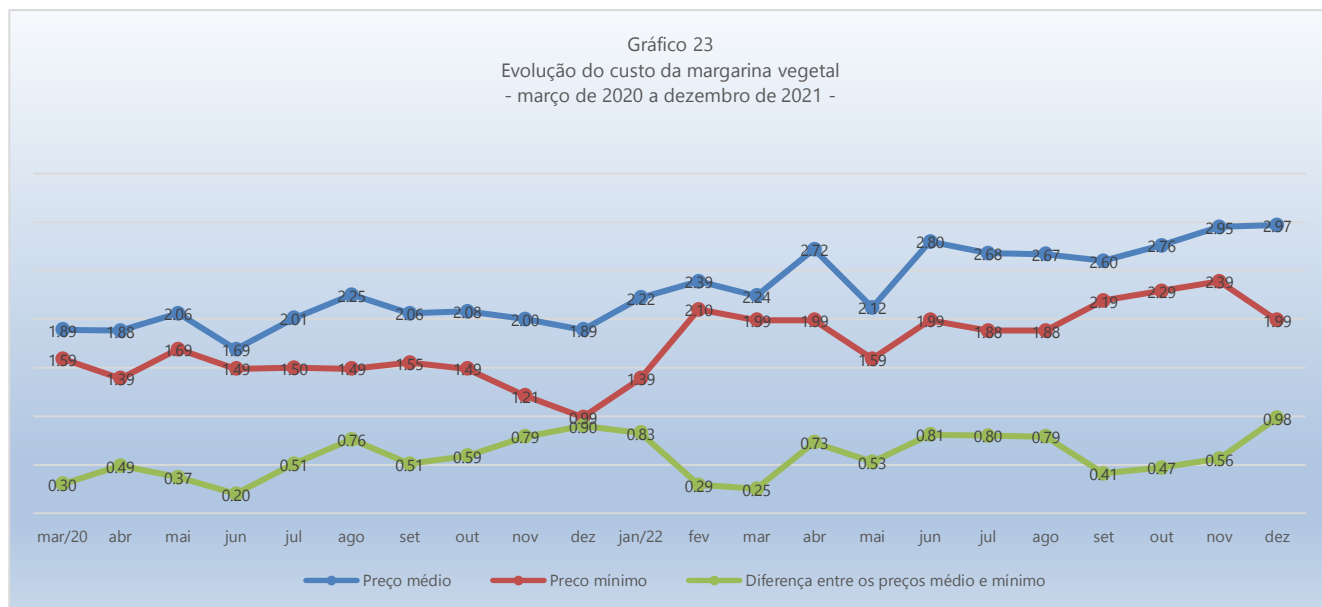


A Farinha de Milho apresentou em dezembro um preço médio de R\$1,88 por unidade de quinhentos gramas; variando R\$0,04 ou 2,07% em relação a novembro, uma variação acumulada de 48,70% de março de 2020 a dezembro de 2021 e uma variação acumulada de 28,98% de janeiro a dezembro de 2021.

O menor preço constatado foi R\$1,39. A diferença entre o maior e o menor preço coletado, que em novembro foi de 93,02%, passou a 61,87% em dezembro, indicando decréscimo significativo na concorrência do produto, potencialmente prejudicial ao consumidor, uma variação acumulada de 2.966,07% de março de 2020 a dezembro de 2021, e uma variação acumulada de 178,28% de janeiro a dezembro de 2021.

Quando considerada a diferença entre o preço médio e o menor preço, a variação foi de -11,33% entre novembro e dezembro, passando de R\$0,55 para R\$0,49; uma variação acumulada de 79,02% de março de 2020 a dezembro de 2021, e uma variação acumulada de 83,84% de janeiro a dezembro de 2021.

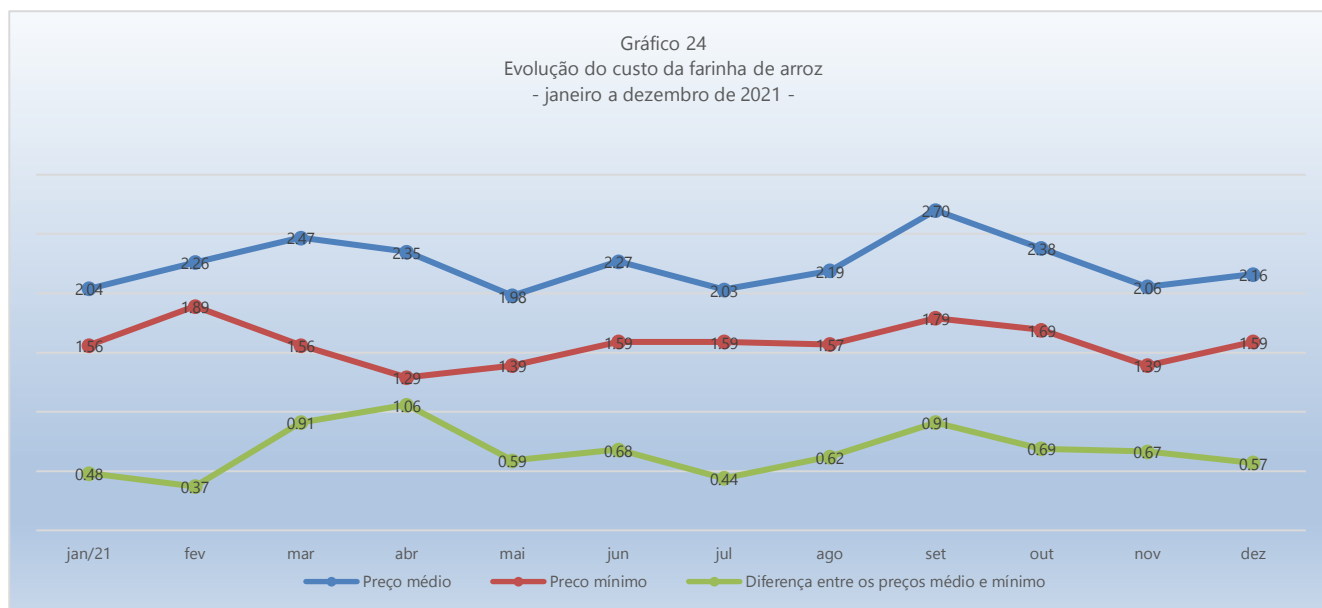




A Margarina Vegetal apresentou em dezembro um preço médio de R\$2,97 por unidade de 250g; variando R\$0,02 ou 0,81% em relação a novembro, uma variação acumulada de 57,64% de março de 2020 a dezembro de 2021 e uma variação acumulada de 34,21% de janeiro a dezembro de 2021.

O menor preço constatado foi R\$1,99. A diferença entre o maior e o menor preço coletado, que em novembro foi de 65,95%, passou a 95,48% em dezembro, indicando crescimento significativo na concorrência do produto, potencialmente benéfico ao consumidor, uma variação acumulada de 272,55% de março de 2020 a dezembro de 2021, e uma variação acumulada de 5,56% de janeiro a dezembro de 2021.

Quando considerada a diferença entre o preço médio e o menor preço, a variação foi de 75,71% entre novembro e dezembro, passando de R\$0,56 para R\$0,98; uma variação acumulada de 231,69% de março de 2020 a dezembro de 2021, e uma variação acumulada de 19,13% de janeiro a dezembro de 2021.



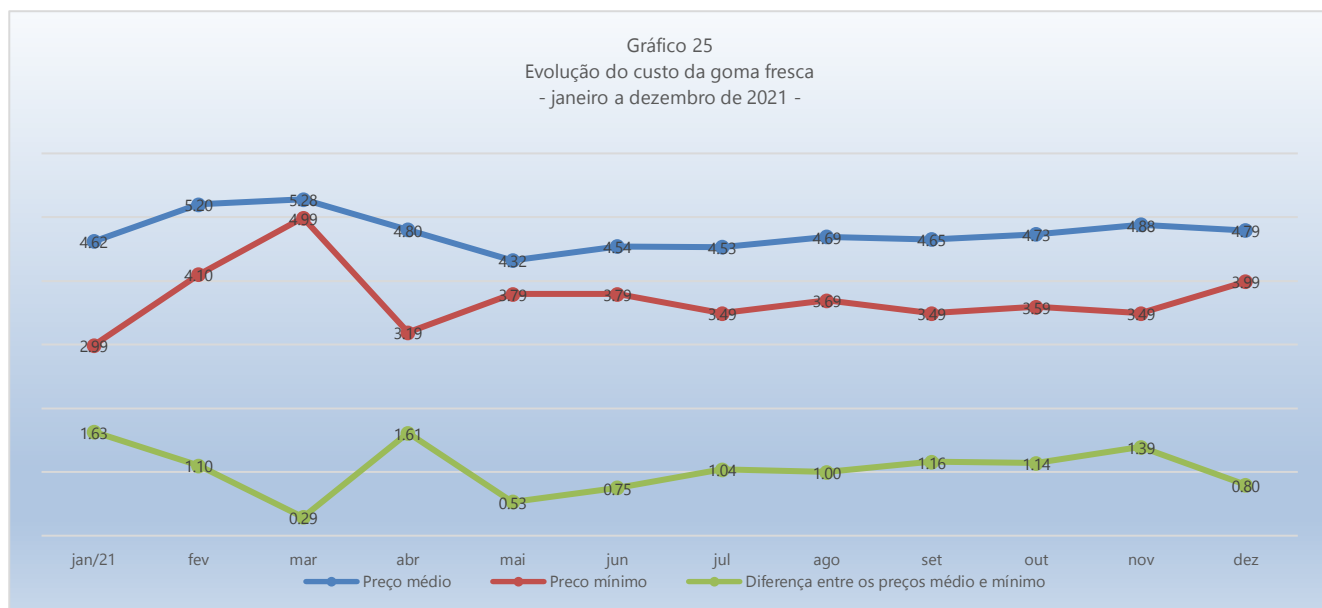
A Farinha de Arroz apresentou em dezembro um preço médio de R\$2,16 por unidade de 500g; variando R\$0,10 ou 0,43% em relação a novembro, uma variação acumulada de -0,36% de janeiro a dezembro de 2021.

O menor preço constatado foi R\$1,59. A diferença entre o maior e o menor preço coletado, que em novembro foi de 130,22%, passou a 101,26% em dezembro, indicando decréscimo significativo na concorrência do produto, potencialmente prejudicial ao consumidor, uma variação acumulada de -1,23% de janeiro a dezembro de 2021.

Quando considerada a diferença entre o preço médio e o menor preço, a variação foi de -14,53% entre novembro e dezembro, passando de R\$0,67 para R\$0,57; uma variação acumulada de 18,31% de janeiro a dezembro de 2021.



**UNIVERSIDADE FEDERAL DO DELTA DO PARNAÍBA**  
**Campus Ministro Reis Velloso**  
**Coordenação do Curso de Ciências Econômicas**  
**Índices da Cesta Básica do Litoral do Piauí - Parnaíba**  
**Prof. MSc. Moacyr Ferraz do Lago: - responsável técnico**



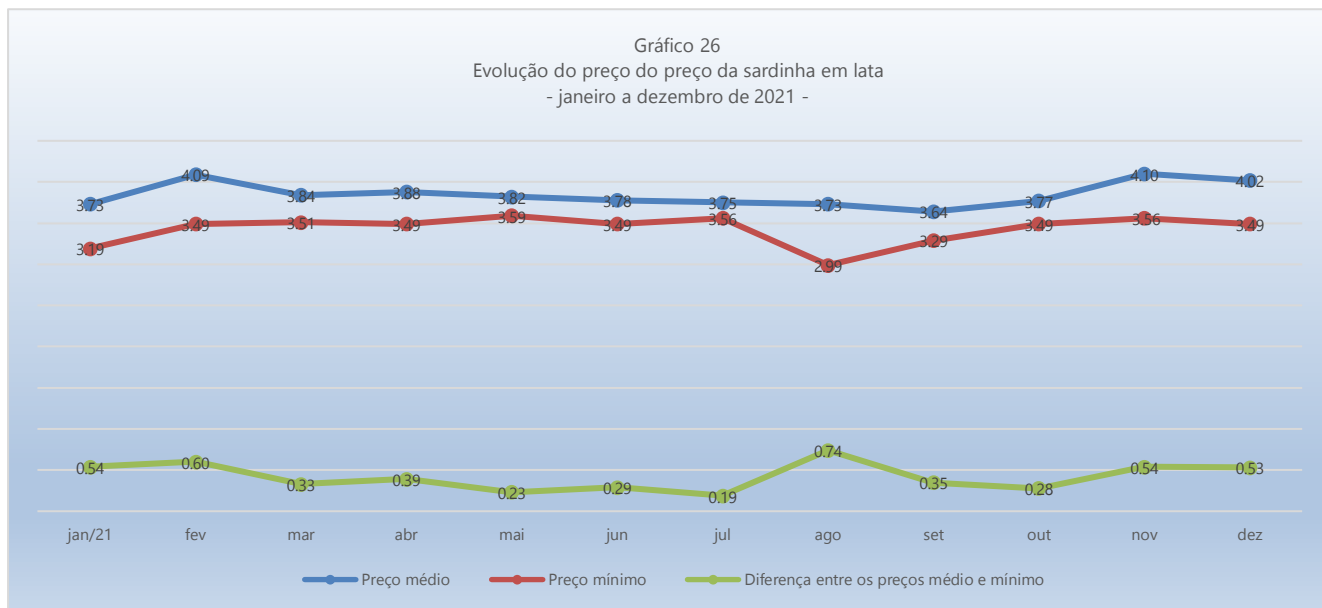
A Goma fresca apresentou em dezembro um preço médio de R\$4,79 por unidade de um quilograma; variando R\$0,09 ou -1,93% em relação a novembro, uma variação acumulada de 3,70% de janeiro a dezembro de 2021.

O menor preço constatado foi R\$3,99. A diferença entre o maior e o menor preço coletado, que em novembro foi de 68,77%, passou a 46,62% em dezembro, indicando decréscimo significativo na concorrência do produto, potencialmente prejudicial ao consumidor, uma variação acumulada de -43,64% de janeiro a dezembro de 2021.

Quando considerada a diferença entre o preço médio e o menor preço, a variação foi de -42,71% entre novembro e dezembro, passando de R\$1,39 para R\$0,80; uma variação acumulada de 51,00% de janeiro a dezembro de 2021.



**UNIVERSIDADE FEDERAL DO DELTA DO PARNAÍBA**  
**Campus Ministro Reis Velloso**  
**Coordenação do Curso de Ciências Econômicas**  
**Índices da Cesta Básica do Litoral do Piauí - Parnaíba**  
**Prof. MSc. Moacyr Ferraz do Lago: - responsável técnico**

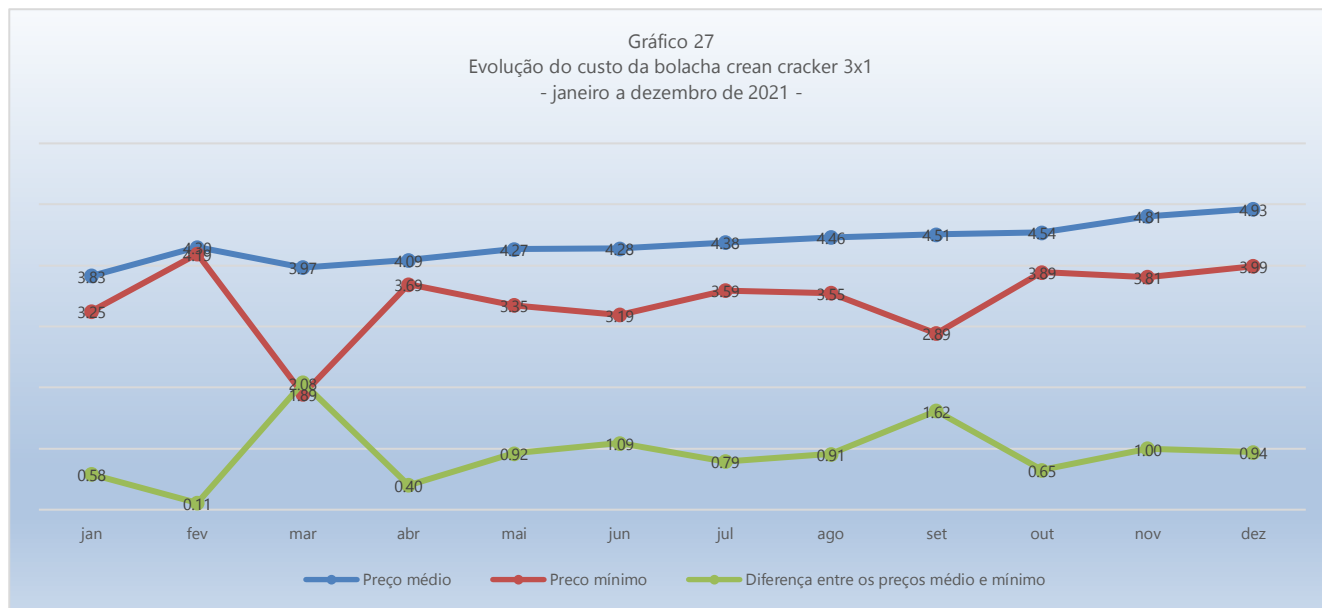


A Sardinha em Lata apresentou em dezembro um preço médio de R\$4,02 por unidade de 125g; variando R\$0,08 ou -1,84% em relação a novembro, uma variação acumulada de -7,94% de janeiro a dezembro de 2021.

O menor preço constatado foi R\$3,49. A diferença entre o maior e o menor preço coletado, que em novembro foi de 42,98%, passou a 54,44% em dezembro, indicando crescimento significativo na concorrência do produto, potencialmente benéfico ao consumidor, uma variação acumulada de 58,33% de janeiro a dezembro de 2021.

Quando considerada a diferença entre o preço médio e o menor preço, a variação foi de -0,99% entre novembro e dezembro, passando de R\$0,54 para R\$0,53; uma variação acumulada de -0,75% de janeiro a dezembro de 2021.

Gráfico 27  
 Evolução do custo da bolacha crean cracker 3x1  
 - janeiro a dezembro de 2021 -

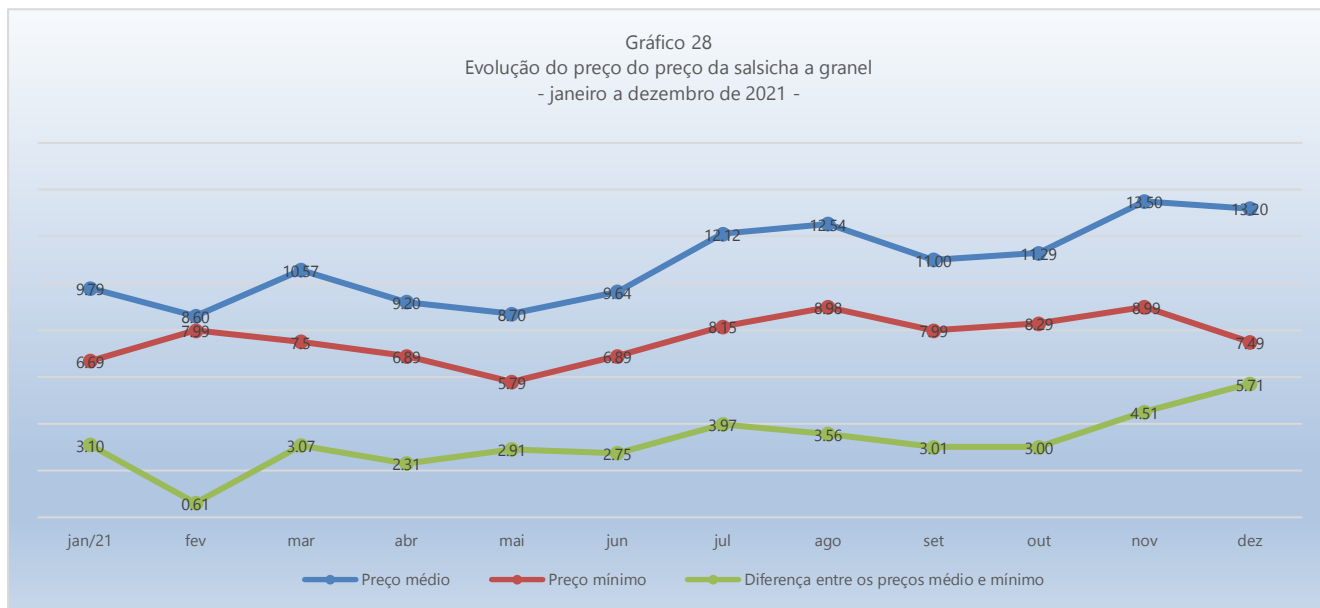


A Bolacha Cream Cracker 3x1 apresentou em dezembro um preço médio de R\$4,93 por unidade de 400g; variando R\$0,12 ou 2,59% em relação a novembro, uma variação acumulada de 28,83% de janeiro a dezembro de 2021.

O menor preço constatado foi R\$3,99. A diferença entre o maior e o menor preço coletado, que em novembro foi de 51,44%, passou a 50,13% em dezembro, indicando decréscimo significativo na concorrência do produto, potencialmente prejudicial ao consumidor, uma variação acumulada de 75,44% de janeiro a dezembro de 2021.

Quando considerada a diferença entre o preço médio e o menor preço, a variação foi de -5,54% entre novembro e dezembro, passando de R\$1,00 para R\$0,94; uma variação acumulada de 62,76% de janeiro a dezembro de 2021.

Gráfico 28  
 Evolução do preço do preço da salsicha a granel  
 - janeiro a dezembro de 2021 -



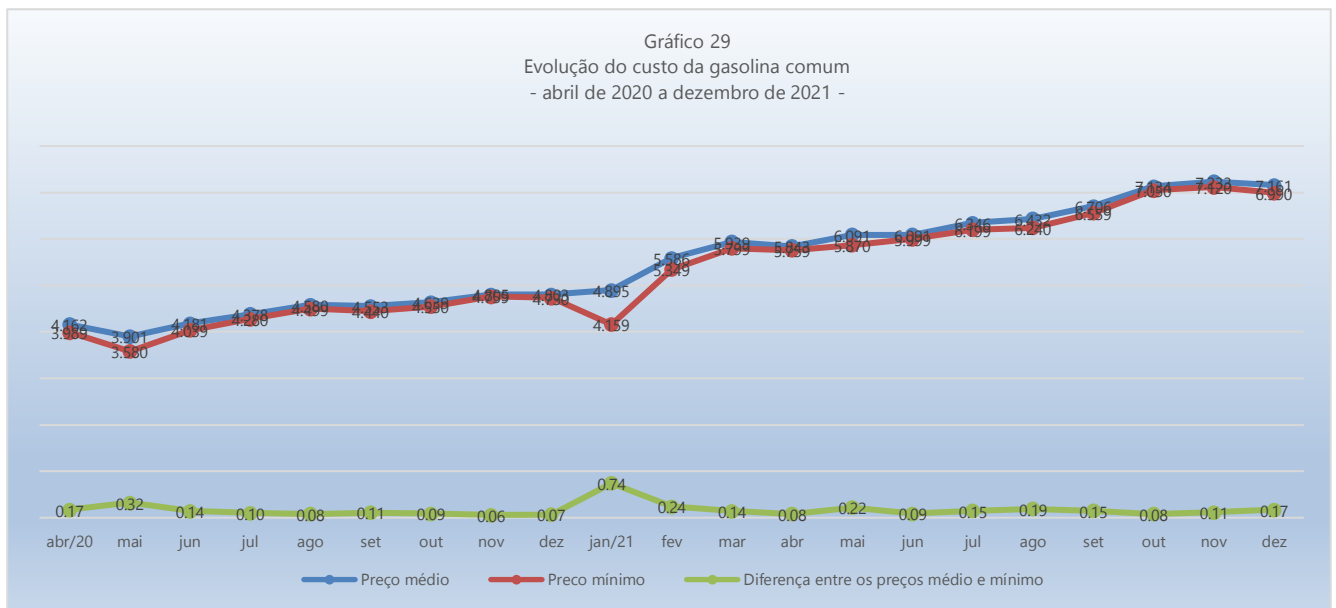
A Salsicha Suína a granel apresentou em dezembro um preço médio de R\$13,20 por quilograma; variando R\$0,30 ou -2,21% em relação a novembro, uma variação acumulada de 34,82% de janeiro a dezembro de 2021.

O menor preço constatado foi R\$7,49. A diferença entre o maior e o menor preço coletado, que em novembro foi de 129,70%, passou a 121,23% em dezembro, indicando decréscimo significativo na concorrência do produto, potencialmente prejudicial ao consumidor, uma variação acumulada de 24,21% de janeiro a dezembro de 2021.

Quando considerada a diferença entre o preço médio e o menor preço, a variação foi de 26,66% entre novembro e dezembro, passando de R\$4,51 para R\$7,51; uma variação acumulada de 84,12% de janeiro a dezembro de 2021.



**UNIVERSIDADE FEDERAL DO DELTA DO PARNAÍBA**  
**Campus Ministro Reis Velloso**  
**Coordenação do Curso de Ciências Econômicas**  
**Índices da Cesta Básica do Litoral do Piauí - Parnaíba**  
**Prof. MSc. Moacyr Ferraz do Lago: - responsável técnico**



A Gasolina comum apresentou em dezembro um preço médio de R\$7,161 por litro; variando R\$0,07 ou 1,01% em relação a novembro, uma variação acumulada de 72,03% de março de 2020 a dezembro de 2021 e uma variação acumulada de 46,30% de janeiro a dezembro de 2021.

O menor preço constatado foi R\$6,990. A diferença entre o maior e o menor preço coletado, que em novembro foi de 2,39%, passou a 4,29% em dezembro, indicando crescimento significativo na concorrência do produto, potencialmente benéfico ao consumidor, uma variação acumulada de -40,12% de março de 2020 a dezembro de 2021, e uma variação acumulada de -70,00% de janeiro a dezembro de 2021.

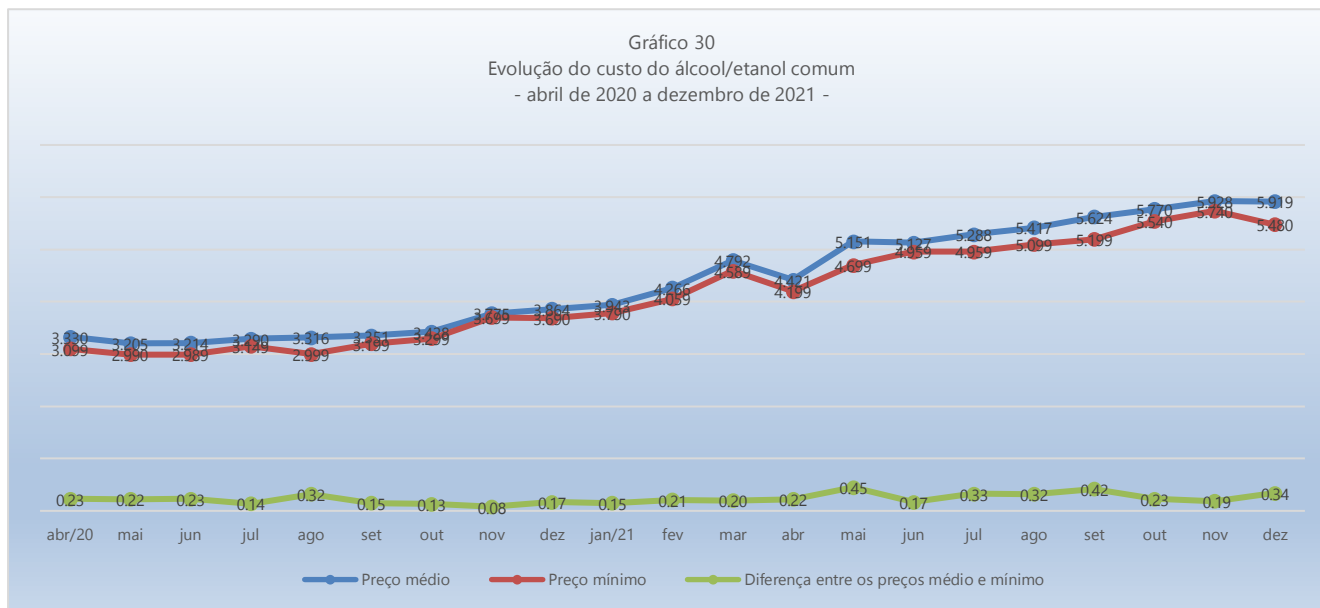
Quando considerada a diferença entre o preço médio e o menor preço, a variação foi de 50,44% entre novembro e dezembro, passando de R\$0,11 para R\$0,17; uma variação acumulada de -1,66% de março de 2020 a dezembro de 2021, e uma variação acumulada de -76,82% de janeiro a dezembro de 2021.



**UNIVERSIDADE FEDERAL DO DELTA DO PARNAÍBA**  
**Campus Ministro Reis Velloso**  
**Coordenação do Curso de Ciências Econômicas**  
**Índices da Cesta Básica do Litoral do Piauí - Parnaíba**  
**Prof. MSc. Moacyr Ferraz do Lago: - responsável técnico**



Gráfico 30  
Evolução do custo do álcool/etanol comum  
- abril de 2020 a dezembro de 2021 -



Álcool/Etanol comum apresentou em dezembro um preço médio de R\$5,819 por litro; variando R\$0,11 ou -1,83% em relação a novembro, uma variação acumulada de 74,74% de março de 2020 a dezembro de 2021 e uma variação acumulada de 47,56% de janeiro a dezembro de 2021.

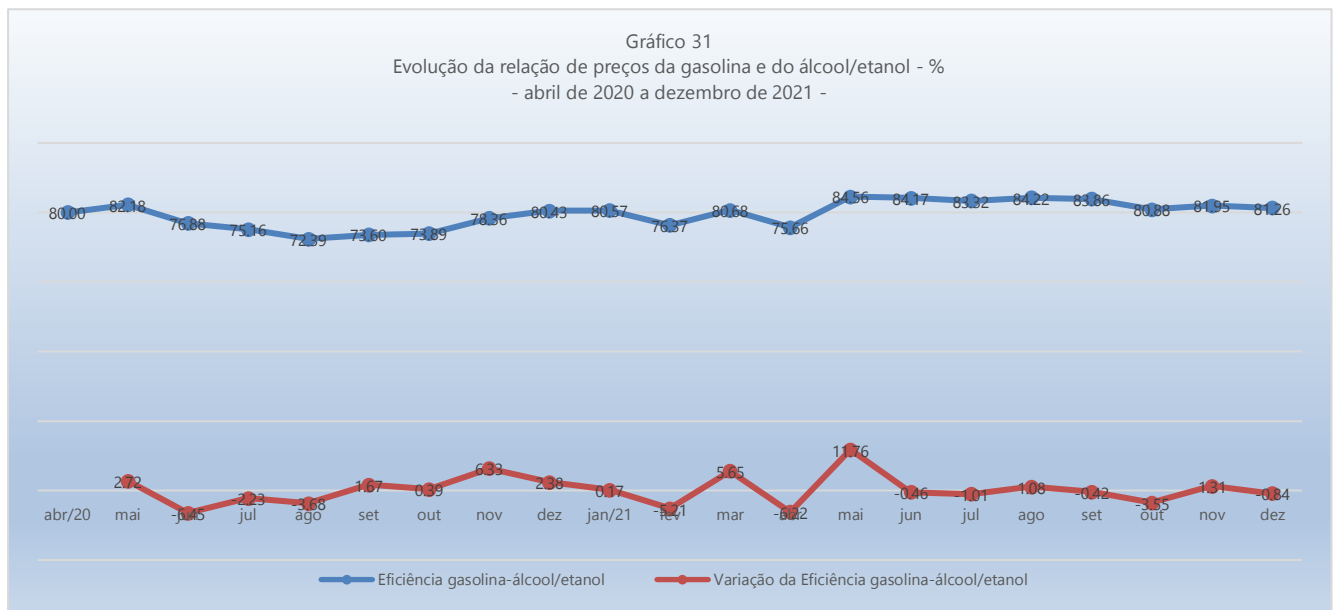
O menor preço constatado foi R\$5,480. A diferença entre o maior e o menor preço coletado, que em novembro foi de 4,36%, passou a 9,31% em dezembro, indicando crescimento significativo na concorrência do produto, potencialmente benéfico ao consumidor, uma variação acumulada de 3,87% de março de 2020 a dezembro de 2021, e uma variação acumulada de 65,05% de janeiro a dezembro de 2021.

Quando considerada a diferença entre o preço médio e o menor preço, a variação foi de -44,66% entre novembro e dezembro, passando de R\$0,19 para R\$0,34; uma variação acumulada de -31,80% de março de 2020 a dezembro de 2021, e uma variação acumulada de -54,72% de janeiro a dezembro de 2021.



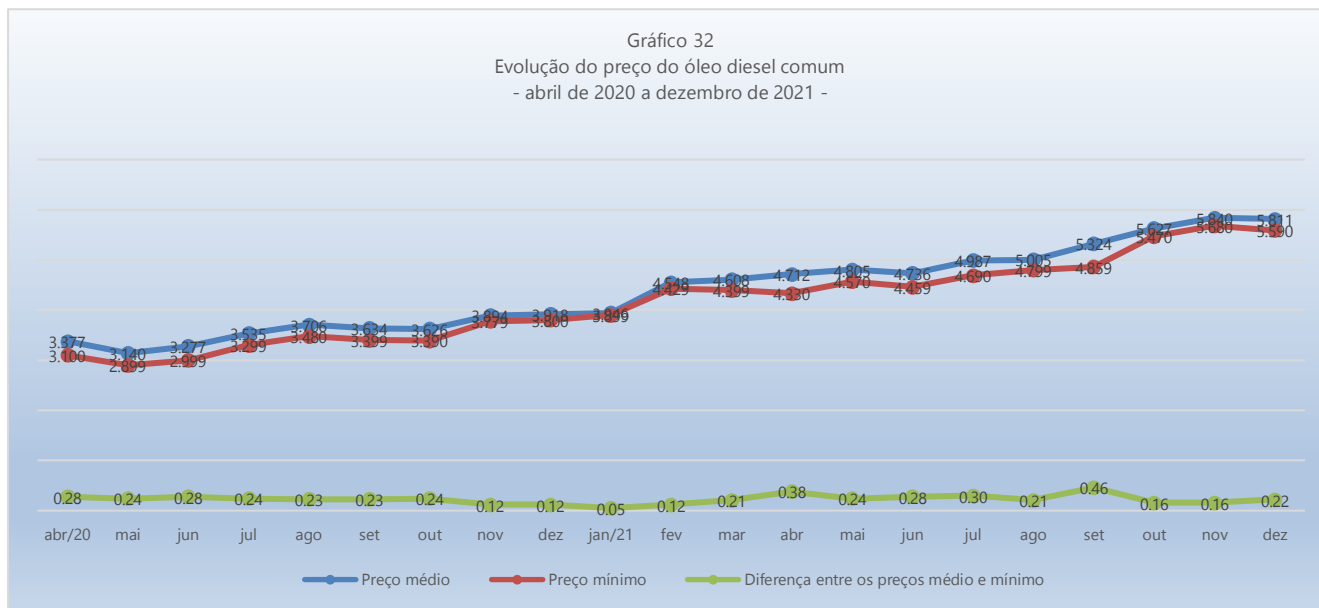


**UNIVERSIDADE FEDERAL DO DELTA DO PARNAÍBA**  
**Campus Ministro Reis Velloso**  
**Coordenação do Curso de Ciências Econômicas**  
**Índices da Cesta Básica do Litoral do Piauí - Parnaíba**  
**Prof. MSc. Moacyr Ferraz do Lago: - responsável técnico**



A relação entre os preços médios da gasolina e do álcool/etanol, que em novembro foi de 0,82 ou 81,95%; em dezembro passou para 0,81 ou 81,26%; uma variação de -0,84%; indicando que continua a ser mais vantajoso para o consumidor optar pela gasolina, como o foi ao longo dos anos de 2020 e 2021, segundo os padrões estabelecidos pelo Instituto Nacional de Metrologia, Qualidade e Tecnologia – Inmetro (até 70%), considerando que o veículo aceite os dois combustíveis.

Gráfico 32  
 Evolução do preço do óleo diesel comum  
 - abril de 2020 a dezembro de 2021 -



O Óleo Diesel comum apresentou em dezembro um preço médio de R\$5,811 por litro; variando R\$0,03 ou -0,50% em relação a novembro, uma variação acumulada de 72,07% de março de 2020 a dezembro de 2021 e uma variação acumulada de 47,24% de janeiro a dezembro de 2021.

O menor preço constatado foi R\$5,590. A diferença entre o maior e o menor preço coletado, que em novembro foi de 5,46%, passou a 7,16% em dezembro, indicando crescimento significativo na concorrência do produto, potencialmente benéfico ao consumidor, uma variação acumulada de -32,20% de março de 2020 a dezembro de 2021, e uma variação acumulada de 300,00% de janeiro a dezembro de 2021.

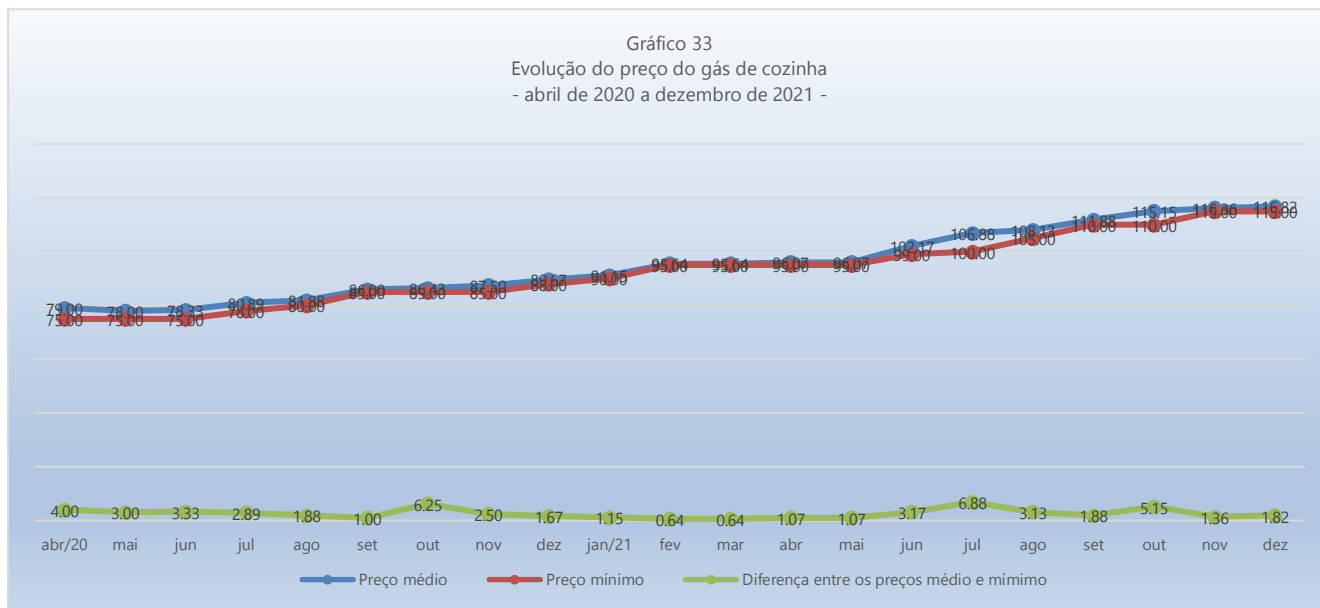
Quando considerada a diferença entre o preço médio e o menor preço, a variação foi de 38,15% entre novembro e dezembro, passando de R\$0,16 para R\$0,22; uma variação acumulada de -20,30% de março de 2020 a dezembro de 2021, e uma variação acumulada de 365,09% de janeiro a dezembro de 2021.



**UNIVERSIDADE FEDERAL DO DELTA DO PARNAÍBA**  
**Campus Ministro Reis Velloso**  
**Coordenação do Curso de Ciências Econômicas**  
**Índices da Cesta Básica do Litoral do Piauí - Parnaíba**  
**Prof. MSc. Moacyr Ferraz do Lago: - responsável técnico**



Gráfico 33  
Evolução do preço do gás de cozinha  
- abril de 2020 a dezembro de 2021 -



O Gás de Cozinha apresentou em dezembro um preço médio de R\$116,82 por botijão de treze quilogramas; variando R\$0,45 ou 0,39% em relação a novembro, uma variação acumulada de 47,86% de março de 2020 a dezembro de 2021 e uma variação acumulada de 28,15% de janeiro a dezembro de 2021.

O menor preço constatado foi R\$115,00. A diferença entre o maior e o menor preço coletado, que em novembro foi de 4,35%, passou a 0,00% em dezembro, indicando decréscimo significativo na concorrência do produto, potencialmente prejudicial ao consumidor, uma variação acumulada de 0,00% de março de 2020 a dezembro de 2021, e uma variação acumulada de 0,00% de janeiro a dezembro de 2021.

Quando considerada a diferença entre o preço médio e o menor preço, a variação foi de 0,45% entre novembro e dezembro, passando de R\$1,36 para R\$1,82; uma variação acumulada de -54,55% de março de 2020 a dezembro de 2021, e uma variação acumulada de 57,58% de janeiro a dezembro de 2021.



**UNIVERSIDADE FEDERAL DO DELTA DO PARNAÍBA**  
**Campus Ministro Reis Velloso**  
**Coordenação do Curso de Ciências Econômicas**  
**Índices da Cesta Básica do Litoral do Piauí - Parnaíba**  
**Prof. MSc. Moacyr Ferraz do Lago. - responsável técnico**



Tabela 3: Detalhamento do cálculo do custo da Cesta Básica de Alimentos (R\$)  
 - janeiro de 2020 a dezembro de 2021 -

ANÁLISE AGREGADA	Jan/20	Fev/20	Mar/20	Abr/20	Mai/20	Jun/20	Jul/20	Ago/20	Set/20	Out/20	Nov/20	Dez/20
Custo médio da cesta básica	359,67	391,59	417,00	383,66	379,13	374,61	370,10	401,82	385,51	419,03	425,81	417,85
Varição em relação ao mês anterior	-	31,92	25,41	-33,34	-4,53	-4,51	-4,52	31,72	-16,30	33,51	6,79	-7,96
Varição em relação ao mês anterior (%)	-	8,87	6,49	-8,00	-1,18	-1,19	-1,21	8,57	-4,06	8,69	1,62	-1,87
Varição acumulada 2020 e geral (%)	-	8,89	15,96	6,68	5,42	4,17	2,91	11,73	7,20	16,52	18,41	16,19
Custo mínimo da cesta básica	283,14	290,28	356,62	301,08	295,48	304,49	303,65	320,29	318,12	342,26	383,19	341,59
Varição em relação ao mês anterior	-	7,14	66,34	-55,54	-5,60	9,01	-0,84	16,65	-2,18	24,15	40,93	-41,60
Varição em relação ao mês anterior (%)	-	2,52	22,86	-15,57	-1,86	3,05	-0,28	5,48	-0,68	7,59	11,96	-10,86
Varição acumulada 2020 e geral (%)	-	2,52	25,95	6,34	4,36	7,54	7,24	13,12	12,35	20,88	35,34	20,64
Diferença entre os custos médio e mínimo mensal	76,54	101,32	60,38	82,58	83,65	70,12	66,45	81,52	67,40	76,76	42,62	76,26
Diferença entre os custos médio e mínimo mensal (%)	-21,28	-25,87	-14,48	-21,52	-22,06	-18,72	-17,95	-20,29	-17,48	-18,32	-10,01	-18,25
Varição em relação ao mês anterior	-	24,78	-40,94	22,20	1,07	-13,52	-3,68	15,07	-14,12	9,36	-34,14	33,64
Varição em relação ao mês anterior (%)	-	32,37	-40,41	36,77	1,29	-16,16	-5,24	22,69	-17,33	13,89	-44,48	78,93
Varição acumulada 2020 e geral (%)	-	32,47	-21,05	7,97	9,37	-8,31	-13,12	6,59	-11,88	0,37	-44,27	-0,29
<b>ANÁLISE AGREGADA</b>	<b>Jan/21</b>	<b>Fev/21</b>	<b>Mar/21</b>	<b>Abr/21</b>	<b>Mai/21</b>	<b>Jun/21</b>	<b>Jul/21</b>	<b>Ago/21</b>	<b>Set/21</b>	<b>Out/21</b>	<b>Nov/21</b>	<b>Dez/21</b>
Custo médio da cesta básica	432,38	472,88	402,90	418,69	455,81	447,00	448,45	450,64	442,22	457,41	484,30	492,47
Varição em relação ao mês anterior	14,53	40,50	-69,97	15,78	37,12	-8,81	1,45	2,19	-8,42	15,18	26,89	8,17
Varição em relação ao mês anterior (%)	3,48	9,37	-14,80	3,92	8,87	-1,93	0,32	0,49	-1,87	3,43	5,88	1,69
Varição acumulada 2020 e geral (%)	20,23	31,49	12,04	16,42	26,75	24,30	24,70	25,31	22,97	27,19	34,67	36,94
Varição acumulada 2021 (%)	-	9,37	-6,82	-3,17	5,42	3,38	3,72	4,22	2,28	5,79	12,01	13,90
Custo mínimo da cesta básica	346,01	443,98	354,00	330,45	424,24	332,24	342,37	353,74	361,91	360,99	373,88	379,70
Varição em relação ao mês anterior	4,42	97,96	-89,98	-23,55	93,79	-92,00	10,13	11,37	8,17	-0,91	12,89	5,82
Varição em relação ao mês anterior (%)	1,29	28,31	-20,27	-6,65	28,38	-21,69	3,05	3,32	2,31	-0,25	3,57	1,56
Varição acumulada 2020 e geral (%)	22,20	56,80	25,02	16,71	49,83	17,34	20,92	24,93	27,82	27,50	32,05	34,10
Varição acumulada 2021 (%)	-	28,31	2,31	-4,50	22,61	-3,98	-1,05	2,23	4,59	4,33	8,05	9,74
Diferença entre os custos médio e mínimo mensal	86,37	28,90	48,91	88,24	31,57	114,76	106,08	96,91	80,32	96,41	110,42	112,78
Diferença entre os custos médio e mínimo mensal (%)	-19,97	-6,11	-12,14	-21,08	-6,93	-25,67	-23,66	-21,50	-18,16	-21,08	-22,80	-22,90
Varição em relação ao mês anterior	10,11	-57,47	20,01	39,33	-56,67	83,19	-8,68	-9,18	-16,59	16,09	14,01	2,36
Varição em relação ao mês anterior (%)	13,26	-66,54	69,23	80,42	-64,22	263,50	-7,56	-8,65	-17,12	20,04	14,53	2,13
Varição acumulada 2020 e geral (%)	12,93	-62,21	-36,05	15,37	-58,72	50,05	38,70	26,70	5,02	26,06	44,37	47,45
Varição acumulada 2021 (%)	-	-66,54	-43,37	2,17	-63,45	32,87	22,83	12,20	-7,00	11,63	27,85	30,58
<b>CARNE</b>	<b>Jan/20</b>	<b>Fev/20</b>	<b>Mar/20</b>	<b>Abr/20</b>	<b>Mai/20</b>	<b>Jun/20</b>	<b>Jul/20</b>	<b>Ago/20</b>	<b>Set/20</b>	<b>Out/20</b>	<b>Nov/20</b>	<b>Dez/20</b>
Custo médio mensal	109,79	113,16	111,24	106,75	106,58	123,29	118,53	121,01	127,05	128,19	136,46	139,33
Varição em relação ao mês anterior	-	3,37	-1,93	-4,49	-0,17	16,72	-4,77	2,48	6,04	1,14	8,28	2,87
Varição em relação ao mês anterior (%)	-	3,07	-1,70	-4,05	-0,16	15,69	-3,87	2,09	4,99	0,89	6,46	2,10
Varição acumulada 2020 e geral (%)	-	3,07	1,32	-2,77	-2,93	12,30	7,96	10,22	15,72	16,76	24,29	26,90
Custo em relação ao custo médio da Cesta Básica (%)	30,53	28,90	26,68	27,82	28,11	32,91	32,03	30,12	32,96	30,59	32,05	33,34
Varição em relação ao mês anterior (p.p.)	-	-1,63	-2,22	1,15	0,29	4,80	-0,89	-1,91	2,84	-2,36	1,46	1,30
Varição em relação ao mês anterior (%)	-	-5,33	-7,69	4,31	1,03	17,08	-2,69	-5,97	9,43	-7,17	4,76	4,05
Varição acumulada 2020 e geral (%)	-	-5,33	-12,61	-8,85	-7,91	7,82	4,92	-1,34	7,97	0,22	4,99	9,24
Custo mínimo mensal	85,05	90,00	99,86	80,96	85,05	103,05	101,66	105,71	110,21	103,05	125,96	116,55
Varição em relação ao mês anterior	-	4,95	9,86	-18,90	4,10	18,00	-1,40	4,05	4,50	-7,16	22,91	-9,41



**UNIVERSIDADE FEDERAL DO DELTA DO PARNAÍBA**  
**Campus Ministro Reis Velloso**  
**Coordenação do Curso de Ciências Econômicas**  
**Índices da Cesta Básica do Litoral do Piauí - Parnaíba**  
**Prof. MSc. Moacyr Ferraz do Lago: - responsável técnico**



Varição em relação ao mês anterior (%)	-	5,82	10,95	-18,93	5,06	21,16	-1,35	3,98	4,26	-6,49	22,23	-7,47
Varição acumulada 2020 e geral (%)	-	5,82	17,41	-4,81	-0,00	21,16	19,52	24,29	29,58	21,16	48,10	37,04
Diferença entre os custos médio e mínimo mensal	24,74	23,16	11,38	25,79	21,53	20,24	16,87	15,30	16,85	25,14	10,51	22,78
Diferença entre os custos médio e mínimo mensal (%)	-77,46	-79,53	-89,77	-75,84	-79,80	-83,58	-85,77	-87,35	-86,74	-80,39	-92,30	-83,65
Varição em relação ao mês anterior	-	-1,58	-11,78	14,41	-4,27	-1,28	-3,37	-1,57	1,54	8,29	-14,63	12,27
Varição em relação ao mês anterior (%)	-	-6,39	-50,87	126,65	-16,55	-5,95	-16,66	-9,30	10,08	49,23	-58,19	116,76
Varição acumulada 2020 e geral (%)	-	-6,39	-54,01	4,25	-13,00	-18,18	-31,81	-38,15	-31,92	1,60	-57,53	-7,93
Custo em relação ao salário mínimo (%)	10,51	10,83	10,64	10,22	10,20	11,80	11,34	11,58	12,16	12,27	13,06	13,33
Varição em relação ao mês anterior (p.p.)	-	0,32	-0,18	-0,43	-0,02	1,60	-0,46	0,24	0,58	0,11	0,79	0,27
Varição em relação ao mês anterior (%)	-	3,07	-1,70	-4,03	-0,16	15,69	-3,87	2,09	4,99	0,89	6,46	2,10
Varição acumulada 2020 e geral (%)	-	3,07	1,32	-2,77	-2,93	12,30	7,96	10,22	15,72	16,76	24,29	26,90
Custo em relação ao salário mínimo líquido (%)	11,42	11,77	11,57	11,11	11,09	12,83	12,33	12,59	13,22	13,34	14,20	14,50
Varição em relação ao mês anterior (p.p.)	-	0,35	-0,20	-0,47	-0,02	1,74	-0,50	0,26	0,63	0,12	0,86	0,30
Varição em relação ao mês anterior (%)	-	3,07	-1,67	-4,03	-0,16	15,69	-3,87	2,09	4,99	0,89	6,46	2,10
Varição acumulada 2020 e geral (%)	-	3,07	1,35	-2,74	-2,89	12,34	8,00	10,26	15,76	16,80	24,34	26,95
Preço médio	24,40	25,15	24,72	23,72	23,68	27,40	26,34	26,89	28,23	28,49	30,33	30,96
Varição em relação ao mês anterior	-	0,75	-0,43	-1,00	-0,04	3,72	-1,06	0,55	1,34	0,25	1,84	0,64
Varição em relação ao mês anterior (%)	-	3,07	-1,70	-4,03	-0,16	15,69	-3,87	2,09	4,99	0,89	6,46	2,10
Varição acumulada 2020 e geral (%)	-	3,07	1,32	-2,77	-2,93	12,30	7,96	10,22	15,72	16,76	24,29	26,90
Maior preço coletado	29,00	29,90	29,90	27,50	26,90	29,99	28,99	29,99	30,99	35,99	33,59	35,99
Menor preço coletado	18,90	20,00	22,19	17,99	18,90	22,90	22,59	23,49	24,49	22,90	27,99	25,90
Diferença entre o maior e o menor preço	10,10	9,90	7,71	9,51	8,00	7,09	6,40	6,50	6,50	13,09	5,60	10,09
Diferença entre o maior e o menor preço (%)	53,44	49,50	34,75	52,86	42,33	30,96	28,33	27,67	26,54	57,16	20,01	38,96
Varição em relação ao mês anterior	-	-0,20	-2,19	1,80	-1,51	-0,91	-0,69	0,10	-	6,59	-7,49	4,49
Varição em relação ao mês anterior (%)	-	-1,98	-22,12	23,35	-15,88	-11,38	-9,73	1,56	-	101,38	-57,22	80,18
Varição acumulada 2020 e geral (%)	-	-1,98	-23,66	-5,84	-20,79	-29,80	-36,63	-35,64	-35,64	29,60	-44,55	-0,10
Diferença entre o preço médio e o menor preço	5,50	5,15	2,53	5,73	4,78	4,50	3,75	3,40	3,74	5,59	2,34	5,06
Diferença entre o preço médio e o menor preço (%)	29,09	25,73	11,40	31,86	25,31	19,64	16,60	14,48	15,29	24,39	8,34	19,54
Varição em relação ao mês anterior	-	-0,35	-2,62	3,20	-0,95	-0,28	-0,75	-0,35	0,34	1,84	-3,25	2,73
Varição em relação ao mês anterior (%)	-	-6,39	-50,87	126,65	-16,55	-5,95	-16,66	-9,30	10,08	49,23	-58,19	116,76
Varição acumulada 2020 e geral (%)	-	-6,39	-54,01	4,25	-13,00	-18,18	-31,81	-38,15	-31,92	1,60	-57,53	-7,93
<b>CARNE</b>	<b>Jan/21</b>	<b>Fev/21</b>	<b>Mar/21</b>	<b>Abr/21</b>	<b>Mai/21</b>	<b>Jun/21</b>	<b>Jul/21</b>	<b>Ago/21</b>	<b>Set/21</b>	<b>Out/21</b>	<b>Nov/21</b>	<b>Dez/21</b>
Custo médio mensal	153,94	165,27	129,83	142,69	160,92	159,86	158,40	156,14	159,77	154,05	167,07	171,37
Varição em relação ao mês anterior	14,61	11,33	-35,44	12,86	18,24	-1,06	-1,46	-2,26	3,64	-5,72	13,02	4,30
Varição em relação ao mês anterior (%)	10,49	7,36	-21,44	9,90	12,78	-0,66	-0,91	-1,43	2,33	-3,58	8,45	2,57
Varição acumulada 2020 e geral (%)	40,21	50,53	18,25	29,96	46,57	45,60	44,27	42,21	45,53	40,32	52,17	56,09
Varição acumulada 2021 (%)	-	7,36	-15,66	-7,31	4,54	3,85	2,90	1,43	3,79	0,07	8,53	11,32
Custo em relação ao custo médio da Cesta Básica (%)	35,60	34,95	32,22	34,08	35,31	35,76	35,32	34,65	36,13	33,68	34,50	34,80
Varição em relação ao mês anterior (p.p.)	2,26	-0,65	-2,73	1,86	1,23	0,46	-0,44	-0,67	1,48	-2,45	0,82	0,30
Varição em relação ao mês anterior (%)	6,77	-1,83	-7,80	5,76	3,60	1,30	-1,23	-1,91	4,28	-6,78	2,43	0,87
Varição acumulada 2020 e geral (%)	16,64	14,50	5,57	11,65	15,66	17,16	15,72	13,51	18,36	10,34	13,02	14,00
Varição acumulada 2021 (%)	-	-1,83	-9,49	-4,28	-0,84	0,45	-0,79	-2,68	1,48	-5,40	-3,10	-2,26
Custo mínimo mensal	131,18	161,55	121,01	116,55	157,46	114,75	134,96	130,05	143,55	130,01	137,03	139,64
Varição em relação ao mês anterior	14,63	30,38	-40,55	-4,46	40,91	-42,71	20,21	-4,91	13,50	-13,55	7,02	2,61
Varição em relação ao mês anterior (%)	12,55	23,16	-25,10	-3,68	35,10	-27,12	17,61	-3,63	10,38	-9,44	5,40	1,90
Varição acumulada 2020 e geral (%)	54,23	89,95	42,27	37,04	85,13	34,92	58,68	52,91	68,78	52,86	61,11	64,18
Varição acumulada 2021 (%)	-	23,16	-7,75	-11,15	20,03	-12,52	2,88	-0,86	9,43	-0,89	4,46	6,45
Diferença entre os custos médio e mínimo mensal	22,76	3,72	8,82	26,14	3,47	45,11	23,45	26,09	16,22	24,05	30,05	31,73

**Sábio é aquele que conhece os limites da própria ignorância**  
**Sócrates**



**UNIVERSIDADE FEDERAL DO DELTA DO PARNAÍBA**  
**Campus Ministro Reis Velloso**  
**Coordenação do Curso de Ciências Econômicas**  
**Índices da Cesta Básica do Litoral do Piauí - Parnaíba**  
**Prof. MSc. Moacyr Ferraz do Lago: - responsável técnico**



Diferença entre os custos médio e mínimo mensal (%)	-85,21	-97,75	-93,20	-81,68	-97,84	-71,78	-85,20	-83,29	-89,85	-84,39	-82,02	-81,48
Varição em relação ao mês anterior	-0,02	-19,04	5,10	17,31	-22,67	41,64	-21,66	2,64	-9,86	7,82	6,00	1,69
Varição em relação ao mês anterior (%)	-0,07	-83,66	137,22	196,19	-86,73	1.200,74	-48,03	11,27	-37,81	48,22	24,95	5,61
Varição acumulada 2020 e geral (%)	-7,99	-84,96	-64,33	5,64	-85,98	82,32	-5,24	5,43	-34,43	-2,81	21,45	28,26
Varição acumulada 2021 (%)	-	-83,66	-61,23	14,82	-84,77	98,16	2,99	14,60	-28,73	5,64	32,00	39,40
Custo em relação ao salário mínimo (%)	14,73	15,82	12,42	13,65	15,40	15,30	15,16	14,94	15,29	14,74	15,99	16,40
Varição em relação ao mês anterior (p.p.)	1,40	1,08	-3,39	1,23	1,75	-0,10	-0,14	-0,22	0,35	-0,55	1,25	0,41
Varição em relação ao mês anterior (%)	10,49	7,36	-21,44	9,90	12,78	-0,66	-0,91	-1,43	2,33	-3,58	8,45	2,57
Varição acumulada 2020 e geral (%)	40,21	50,53	18,25	29,96	46,57	45,60	44,27	42,21	45,53	40,32	52,17	56,09
Varição acumulada 2021 (%)	-	7,36	-15,66	-7,31	4,54	3,85	2,90	1,43	3,79	0,07	8,53	11,32
Custo em relação ao salário mínimo líquido (%)	16,02	17,20	13,51	14,85	16,74	16,63	16,48	16,25	16,63	16,03	17,38	17,83
Varição em relação ao mês anterior (p.p.)	1,52	1,18	-3,69	1,34	1,90	-0,11	-0,15	-0,24	0,38	-0,60	1,35	0,45
Varição em relação ao mês anterior (%)	10,49	7,36	-21,44	9,90	12,78	-0,66	-0,91	-1,43	2,33	-3,58	8,45	2,57
Varição acumulada 2020 e geral (%)	40,26	50,59	18,30	30,01	46,63	45,66	44,33	42,27	45,58	40,37	52,23	56,15
Varição acumulada 2021 (%)	-	7,36	-15,66	-7,31	4,54	3,85	2,90	1,43	3,79	0,07	8,53	11,32
Preço médio	34,21	36,73	28,85	31,71	35,76	35,52	35,20	34,70	35,51	34,23	37,13	38,08
Varição em relação ao mês anterior	3,25	2,52	-7,88	2,86	4,05	-0,24	-0,32	-0,50	0,81	-1,27	2,89	0,95
Varição em relação ao mês anterior (%)	10,49	7,36	-21,44	9,90	12,78	-0,66	-0,91	-1,43	2,33	-3,58	8,45	2,57
Varição acumulada 2020 e geral (%)	40,21	50,53	18,25	29,96	46,57	45,60	44,27	42,21	45,53	40,32	52,17	56,09
Varição acumulada 2021 (%)	-	7,36	-15,66	-7,31	4,54	3,85	2,90	1,43	3,79	0,07	8,53	11,32
Maior preço coletado	38,90	37,90	30,99	44,90	36,30	40,50	38,90	40,50	39,90	37,99	40,90	44,49
Menor preço coletado	29,15	35,90	26,89	25,90	34,99	25,50	29,99	28,90	31,90	28,89	30,45	31,03
Diferença entre o maior e o menor preço	9,75	2,00	4,10	19,00	1,31	15,00	8,91	11,60	8,00	9,10	10,45	13,46
Diferença entre o maior e o menor preço (%)	33,45	5,57	15,25	73,36	3,74	58,82	29,71	40,14	25,08	31,50	34,32	43,38
Varição em relação ao mês anterior	-0,34	-7,75	2,10	14,90	-17,69	13,69	-6,09	2,69	-3,60	1,10	1,35	3,01
Varição em relação ao mês anterior (%)	-3,37	-79,49	105,00	363,41	-93,11	1.045,04	-40,60	30,19	-31,03	13,75	14,84	28,80
Varição acumulada 2020 e geral (%)	-3,47	-80,20	-59,41	88,12	-87,03	48,52	-11,78	14,85	-20,79	-9,90	3,47	33,27
Varição acumulada 2021 (%)	-	-79,49	-57,95	94,87	-86,56	53,85	-8,62	18,97	-17,95	-6,67	7,18	38,05
Diferença entre o preço médio e o menor preço	5,06	0,83	1,96	5,81	0,77	10,02	5,21	5,80	3,61	5,34	6,68	7,05
Diferença entre o preço médio e o maior preço (%)	17,35	2,30	7,29	22,43	2,20	39,31	17,37	20,06	11,30	18,50	21,93	22,73
Varição em relação ao mês anterior	-0,00	-4,23	1,13	3,85	-5,04	9,25	-4,81	0,59	-2,19	1,74	1,33	0,37
Varição em relação ao mês anterior (%)	-0,07	-83,66	137,22	196,19	-86,73	1.200,74	-48,03	11,27	-37,81	48,22	24,95	5,61
Varição acumulada 2020 e geral (%)	-7,99	-84,96	-64,33	5,64	-85,98	82,32	-5,24	5,43	-34,43	-2,81	21,45	28,26
Varição acumulada 2021 (%)	-	-83,66	-61,23	14,82	-84,77	98,16	2,99	14,60	-28,73	5,64	32,00	39,40
LEITE	Jan/20	Fev/20	Mar/20	Abr/20	Mai/20	Jun/20	Jul/20	Ago/20	Set/20	Out/20	Nov/20	Dez/20
Custo médio mensal	20,91	22,46	22,85	25,92	24,02	22,23	26,58	28,00	28,55	28,63	28,32	26,26
Varição em relação ao mês anterior	-	1,55	0,38	3,07	-1,90	-1,79	4,36	1,42	0,55	0,08	-0,32	-2,06
Varição em relação ao mês anterior (%)	-	7,41	1,71	13,45	-7,33	-7,46	19,60	5,34	1,96	0,28	-1,10	-7,28
Varição acumulada 2020 e geral (%)	-	7,41	9,24	23,94	14,85	6,28	27,11	33,90	36,52	36,91	35,39	25,54
Custo em relação ao custo médio da Cesta Básica (%)	5,81	5,74	5,48	6,76	6,34	5,93	7,18	6,97	7,41	6,83	6,65	6,28

**Sábio é aquele que conhece os limites da própria ignorância**  
**Sócrates**



**UNIVERSIDADE FEDERAL DO DELTA DO PARNAÍBA**  
**Campus Ministro Reis Velloso**  
**Coordenação do Curso de Ciências Econômicas**  
**Índices da Cesta Básica do Litoral do Piauí - Parnaíba**  
**Prof. MSc. Moacyr Ferraz do Lago: - responsável técnico**



Varição em relação ao mês anterior (p.p.)	-	-0,08	-0,26	1,28	-0,42	-0,40	1,25	-0,21	0,44	-0,57	-0,18	-0,37
Varição em relação ao mês anterior (%)	-	-1,34	-4,49	23,31	-6,22	-6,35	21,06	-2,97	6,27	-7,74	-2,68	-5,51
Varição acumulada 2020 e geral (%)	-	-1,36	-5,79	16,17	8,94	2,03	23,51	19,84	27,35	17,50	14,35	8,05
Custo mínimo mensal	17,94	16,14	17,94	18,54	19,74	17,94	20,94	23,94	25,74	26,10	25,74	24,54
Varição em relação ao mês anterior	-	-1,80	1,80	0,60	1,20	-1,80	3,00	3,00	1,80	0,36	-0,36	-1,20
Varição em relação ao mês anterior (%)	-	-10,03	11,15	3,34	6,47	-9,12	16,72	14,33	7,52	1,40	-1,38	-4,66
Varição acumulada 2020 e geral (%)	-	-10,03	0,00	3,35	10,04	0,00	16,73	33,45	43,48	45,49	43,48	36,79
Diferença entre os custos médio e mínimo mensal	2,97	6,32	4,91	7,38	4,28	4,29	5,64	4,06	2,81	2,53	2,58	1,72
Diferença entre os custos médio e mínimo mensal (%)	-14,22	-28,15	-21,48	-28,47	-17,82	-19,29	-21,23	-14,51	-9,85	-8,84	-9,10	-6,54
Varição em relação ao mês anterior	-	3,35	-1,42	2,47	-3,10	0,01	1,36	-1,58	-1,25	0,04	0,04	-0,86
Varição em relação ao mês anterior (%)	-	112,70	-22,40	50,41	-42,01	0,19	31,62	-27,99	-30,81	-9,96	1,74	-33,39
Varição acumulada 2020 e geral (%)	-	112,70	65,05	148,24	43,97	44,24	89,85	36,70	-5,41	-14,83	-13,35	-42,28
Custo em relação ao salário mínimo (%)	2,00	2,15	2,19	2,48	2,30	2,13	2,54	2,68	2,73	2,74	2,71	2,51
Varição em relação ao mês anterior (p.p.)	-	0,15	0,04	0,29	-0,18	-0,17	0,42	0,14	0,05	0,01	-0,03	-0,20
Varição em relação ao mês anterior (%)	-	7,41	1,71	13,45	-7,33	-7,46	19,60	5,34	1,96	0,28	-1,10	-7,28
Varição acumulada 2020 e geral (%)	-	7,41	9,24	23,94	14,85	6,28	27,11	33,90	36,52	36,91	35,39	25,54
Custo em relação ao salário mínimo líquido (%)	2,18	2,34	2,38	2,70	2,50	2,31	2,77	2,91	2,97	2,98	2,95	2,73
Varição em relação ao mês anterior (p.p.)	-	0,16	0,04	0,32	-0,20	-0,19	0,45	0,15	0,06	0,01	-0,03	-0,21
Varição em relação ao mês anterior (%)	-	7,41	1,71	13,45	-7,33	-7,46	19,60	5,34	1,96	0,28	-1,10	-7,28
Varição acumulada 2020 e geral (%)	-	7,41	9,24	23,94	14,85	6,28	27,11	33,90	36,52	36,91	35,39	25,54
Preço médio	3,49	3,74	3,81	4,32	4,00	3,70	4,43	4,67	4,76	4,77	4,72	4,38
Varição em relação ao mês anterior	-	0,25	0,06	0,51	-0,32	-0,30	0,73	0,24	0,09	0,01	-0,05	-0,34
Varição em relação ao mês anterior (%)	-	7,41	1,71	13,45	-7,33	-7,46	19,60	5,34	1,96	0,28	-1,10	-7,28
Varição acumulada 2020 e geral (%)	-	7,41	9,24	23,94	14,85	6,28	27,11	33,90	36,52	36,91	35,39	25,54
Maior preço coletado	4,39	5,00	5,39	5,95	4,99	4,29	5,39	5,25	5,25	5,25	4,99	4,95
Menor preço coletado	2,99	2,69	2,99	3,29	3,29	2,99	3,49	3,99	4,29	4,35	4,29	4,09
Diferença entre o maior e o menor preço	1,40	2,31	2,40	2,66	1,70	1,30	1,90	1,26	0,96	0,90	0,70	0,86
Diferença entre o maior e o menor preço (%)	46,82	85,87	80,27	92,56	51,67	43,48	54,44	31,58	22,38	20,69	16,32	21,03
Varição em relação ao mês anterior	-	0,91	0,09	0,46	-1,16	-0,40	0,60	-0,64	-0,30	-0,06	-0,20	0,16
Varição em relação ao mês anterior (%)	-	65,00	3,90	19,17	-40,56	-23,53	46,15	-33,68	-23,81	-6,25	-22,22	22,86
Varição acumulada 2020 e geral (%)	-	65,00	71,43	104,29	21,43	-7,14	35,71	-10,00	-31,43	-35,71	-50,00	-38,57
Diferença entre o preço médio e o menor preço	0,50	1,05	0,82	1,23	0,71	0,71	0,94	0,68	0,47	0,42	0,43	0,29
Diferença entre o preço médio e o menor preço (%)	16,57	39,18	27,35	39,81	21,68	23,90	26,95	16,98	10,92	9,70	10,01	6,99
Varição em relação ao mês anterior	-	0,56	-0,24	0,41	-0,52	0,00	0,23	-0,26	-0,21	-0,05	0,01	-0,14
Varição em relação ao mês anterior (%)	-	112,70	-22,40	50,41	-42,01	0,19	31,62	-27,99	-30,81	-9,96	1,74	-33,39
Varição acumulada 2020 e geral (%)	-	112,70	65,05	148,24	43,97	44,24	89,85	36,70	-5,41	-14,83	-13,35	-42,28
<b>LEITE</b>	<b>Jan/21</b>	<b>Fev/21</b>	<b>Mar/21</b>	<b>Abr/21</b>	<b>Mai/21</b>	<b>Jun/21</b>	<b>Jul/21</b>	<b>Ago/21</b>	<b>Set/21</b>	<b>Out/21</b>	<b>Nov/21</b>	<b>Dez/21</b>
Custo médio mensal	25,34	26,18	24,42	24,10	23,16	26,02	28,53	28,57	28,58	29,20	28,02	27,42
Varição em relação ao mês anterior	-0,92	0,84	-1,76	-0,32	-0,94	2,86	2,51	0,04	0,02	0,61	-1,18	-0,60
Varição em relação ao mês anterior (%)	-3,50	3,33	-6,74	-1,29	-3,90	12,37	9,64	0,13	0,06	2,14	-4,04	-2,13
Varição acumulada 2020 e geral (%)	21,15	25,18	16,75	15,24	10,74	24,44	36,43	36,60	36,68	39,60	33,96	31,11
Varição acumulada 2021 (%)	-	3,33	-3,63	-4,88	-8,59	2,72	12,61	12,76	12,82	15,24	10,58	8,23
Custo em relação ao custo médio da Cesta Básica (%)	5,86	5,54	6,06	5,76	5,08	5,82	6,36	6,34	6,46	6,38	5,78	5,57
Varição em relação ao mês anterior (p.p.)	-0,42	-0,32	0,52	-0,30	-0,67	0,74	0,54	-0,02	0,12	-0,08	-0,60	-0,22
Varição em relação ao mês anterior (%)	-6,75	-5,52	9,46	-5,01	-11,73	14,58	9,28	-0,36	1,96	-1,25	-9,37	-3,75
Varição acumulada 2020 e geral (%)	0,76	-4,80	4,20	-1,02	-12,63	0,11	9,40	9,01	11,15	9,76	-0,53	-4,26
Varição acumulada 2021 (%)	-	-5,52	3,42	-1,77	-13,29	-0,64	8,58	8,19	10,31	8,93	-1,28	-4,98
Custo mínimo mensal	20,94	25,14	17,94	19,50	17,94	20,94	25,14	24,54	25,74	26,94	22,74	17,94
Varição em relação ao mês anterior	-3,60	4,20	-7,20	1,56	-1,56	3,00	4,20	-0,60	1,20	1,20	-4,20	-4,80

**Sábio é aquele que conhece os limites da própria ignorância**  
 Sócrates





**UNIVERSIDADE FEDERAL DO DELTA DO PARNAÍBA**  
**Campus Ministro Reis Velloso**  
**Coordenação do Curso de Ciências Econômicas**  
**Índices da Cesta Básica do Litoral do Piauí - Parnaíba**  
**Prof. MSc. Moacyr Ferraz do Lago: - responsável técnico**



Varição em relação ao mês anterior (%)	-14,67	20,06	-28,64	8,70	-8,00	16,72	20,06	-2,39	4,89	4,66	-15,59	-21,11
Varição acumulada 2020 e geral (%)	16,73	40,14	0,00	8,70	0,00	16,73	40,14	36,79	43,48	50,17	26,76	0,00
Varição acumulada 2021 (%)	-	20,06	-14,33	-6,88	-14,33	-	20,06	17,19	22,92	28,65	8,60	-14,33
Diferença entre os custos médio e mínimo mensal	4,40	1,04	6,48	4,60	5,22	5,08	3,39	4,03	2,84	2,26	5,28	9,48
Diferença entre os custos médio e mínimo mensal (%)	-17,35	-3,97	-26,52	-19,09	-22,54	-19,54	-11,89	-14,10	-9,95	-7,73	-18,83	-34,57
Varição em relação ao mês anterior	2,68	-3,36	5,44	-1,88	0,62	-0,14	-1,69	0,64	-1,18	-0,59	3,02	4,20
Varição em relação ao mês anterior (%)	156,18	-76,34	522,69	-28,97	13,48	-2,61	-33,28	18,75	-29,39	-20,68	133,87	79,68
Varição acumulada 2020 e geral (%)	47,87	-65,02	117,84	54,73	75,59	71,01	14,10	35,49	-4,34	-24,11	77,47	218,88
Varição acumulada 2021 (%)	-	-76,34	47,32	4,64	18,74	15,65	-22,84	-8,37	-35,30	-48,68	20,02	115,65
Custo em relação ao salário mínimo (%)	2,42	2,51	2,34	2,31	2,22	2,49	2,73	2,73	2,74	2,79	2,68	2,62
Varição em relação ao mês anterior (p.p.)	-0,09	0,08	-0,17	-0,03	-0,09	0,27	0,24	0,00	0,00	0,06	-0,11	-0,06
Varição em relação ao mês anterior (%)	-3,50	3,33	-6,74	-1,29	-3,90	12,37	9,64	0,13	0,06	2,14	-4,04	-2,13
Varição acumulada 2020 e geral (%)	21,15	25,18	16,75	15,24	10,74	24,44	36,43	36,60	36,68	39,60	33,96	31,11
Varição acumulada 2021 (%)	-	3,33	-3,63	-4,88	-8,59	2,72	12,61	12,76	12,82	15,24	10,58	8,23
Custo em relação ao salário mínimo líquido (%)	2,64	2,72	2,54	2,51	2,41	2,71	2,97	2,97	2,97	3,04	2,91	2,85
Varição em relação ao mês anterior (p.p.)	-0,10	0,09	-0,18	-0,03	-0,10	0,30	0,26	0,00	0,00	0,06	-0,12	-0,06
Varição em relação ao mês anterior (%)	-3,50	3,33	-6,74	-1,29	-3,90	12,37	9,64	0,13	0,06	2,14	-4,04	-2,13
Varição acumulada 2020 e geral (%)	21,15	25,18	16,75	15,24	10,74	24,44	36,43	36,60	36,68	39,60	33,96	31,11
Varição acumulada 2021 (%)	-	3,33	-3,63	-4,88	-8,59	2,72	12,61	12,76	12,82	15,24	10,58	8,23
Preço médio	4,22	4,36	4,07	4,02	3,86	4,34	4,76	4,76	4,76	4,87	4,67	4,57
Varição em relação ao mês anterior	-0,15	0,14	-0,29	-0,05	-0,16	0,48	0,42	0,01	0,00	0,10	-0,20	-0,10
Varição em relação ao mês anterior (%)	-3,50	3,33	-6,74	-1,29	-3,90	12,37	9,64	0,13	0,06	2,14	-4,04	-2,13
Varição acumulada 2020 e geral (%)	21,15	25,18	16,75	15,24	10,74	24,44	36,43	36,60	36,68	39,60	33,96	31,11
Varição acumulada 2021 (%)	-	3,33	-3,63	-4,88	-8,59	2,72	12,61	12,76	12,82	15,24	10,58	8,23
Maior preço coletado	5,15	4,69	5,15	4,79	4,65	5,42	5,49	5,45	5,45	5,45	5,45	5,45
Menor preço coletado	3,49	4,19	2,99	3,25	2,99	3,49	4,19	4,09	4,29	4,49	3,79	2,99
Diferença entre o maior e o menor preço	1,66	0,50	2,16	1,54	1,66	1,93	1,30	1,36	1,16	0,96	1,66	2,46
Diferença entre o maior e o menor preço (%)	47,56	11,93	72,24	47,38	55,52	55,30	31,03	33,25	27,04	21,38	43,80	82,27
Varição em relação ao mês anterior	0,80	-1,16	1,66	-0,62	0,12	0,27	-0,63	0,06	-0,20	-0,20	0,70	0,80
Varição em relação ao mês anterior (%)	93,02	-69,88	332,00	-28,70	7,79	16,27	-32,64	4,62	-14,71	-17,24	72,92	48,19
Varição acumulada 2020 e geral (%)	18,57	-64,29	54,29	10,00	18,57	37,86	-7,14	-2,86	-17,14	-31,43	18,57	75,71
Varição acumulada 2021 (%)	-	-69,88	30,12	-7,23	-	16,27	-21,69	-18,07	-30,12	-42,17	-	48,19
Diferença entre o preço médio e o menor preço	0,73	0,17	1,08	0,77	0,87	0,85	0,57	0,67	0,47	0,38	0,88	1,58
Diferença entre o preço médio e o menor preço (%)	20,99	4,14	36,10	23,59	29,10	24,28	13,49	16,41	11,05	8,37	23,20	52,84
Varição em relação ao mês anterior	0,45	-0,56	0,91	-0,31	0,10	-0,02	-0,28	0,11	-0,20	-0,10	0,50	0,70
Varição em relação ao mês anterior (%)	156,18	-76,34	522,69	-28,97	13,48	-2,61	-33,28	18,75	-29,39	-20,68	133,87	79,68
Varição acumulada 2020 e geral (%)	47,87	-65,02	117,84	54,73	75,59	71,01	14,10	35,49	-4,34	-24,11	77,47	218,88
Varição acumulada 2021 (%)	-	-76,34	47,32	4,64	18,74	15,65	-22,84	-8,37	-35,30	-48,68	20,02	115,65

**Sábio é aquele que conhece os limites da própria ignorância**

Sócrates





**UNIVERSIDADE FEDERAL DO DELTA DO PARNAÍBA**  
**Campus Ministro Reis Velloso**  
**Coordenação do Curso de Ciências Econômicas**  
**Índices da Cesta Básica do Litoral do Piauí - Parnaíba**  
**Prof. MSc. Moacyr Ferraz do Lago: - responsável técnico**



FEIÇÃO	Jan/20	Fev/20	Mar/20	Abr/20	Mai/20	Jun/20	Jul/20	Ago/20	Set/20	Out/20	Nov/20	Dez/20
Custo médio mensal	26,14	34,36	25,79	28,99	29,92	30,82	30,62	27,93	28,38	28,19	28,16	29,23
Varição em relação ao mês anterior	-	8,22	-8,57	3,20	0,93	0,90	-0,19	-2,69	0,45	-0,19	-0,03	1,08
Varição em relação ao mês anterior (%)	-	31,47	-24,94	12,41	3,21	2,99	-0,63	-8,79	1,61	-0,68	-0,12	3,83
Varição acumulada 2020 e geral (%)	-	31,47	-1,32	10,92	14,48	17,91	17,16	6,86	8,59	7,73	11,85	
Custo em relação ao custo médio da Cesta Básica (%)	7,27	8,77	6,18	7,56	7,89	8,23	8,27	6,95	7,36	6,73	6,61	7,00
Varição em relação ao mês anterior (p.p.)	-	1,51	-2,59	1,37	0,34	0,33	0,05	-1,32	0,41	-0,63	-0,11	0,38
Varição em relação ao mês anterior (%)	-	20,75	-29,52	22,18	4,44	4,23	0,58	-15,99	5,91	-8,62	-1,71	5,80
Varição acumulada 2020 e geral (%)	-	20,73	-14,91	3,97	8,59	13,18	13,84	-4,36	1,29	-7,44	-9,03	-3,75
Custo mínimo mensal	20,66	20,21	21,15	25,16	26,51	27,41	25,61	22,46	24,71	25,11	25,11	26,33
Varição em relação ao mês anterior	-	-0,45	0,95	4,01	1,35	0,90	-1,80	-3,15	2,25	0,90	-0,50	1,22
Varição em relação ao mês anterior (%)	-	-2,18	4,68	18,94	5,37	3,40	-6,57	-12,30	10,02	3,64	-1,93	4,84
Varição acumulada 2020 e geral (%)	-	-2,18	2,40	21,78	28,32	32,68	23,96	8,71	19,61	23,96	21,57	27,45
Diferença entre os custos médio e mínimo mensal	5,48	14,16	4,64	3,84	3,42	3,41	5,02	5,48	3,68	2,58	3,05	2,91
Diferença entre os custos médio e mínimo mensal (%)	-20,97	-41,20	-17,99	-13,23	-11,42	-11,07	-16,38	-19,60	-12,95	-9,16	-10,82	-9,94
Varição em relação ao mês anterior	-	8,67	-9,52	-0,80	-0,42	-0,00	1,61	0,46	-1,80	-1,09	0,46	-0,14
Varição em relação ao mês anterior (%)	-	158,24	-67,22	-17,32	-10,97	-0,13	47,05	9,15	-32,88	-29,71	17,89	-4,53
Varição acumulada 2020 e geral (%)	-	158,24	-15,35	-30,02	-37,69	-37,77	-8,50	-0,12	-32,96	-52,88	-44,45	-46,97
Custo em relação ao salário mínimo (%)	2,50	3,29	2,47	2,77	2,86	2,95	2,93	2,67	2,72	2,70	2,69	2,80
Varição em relação ao mês anterior (p.p.)	-	0,79	-0,82	0,31	0,09	0,09	-0,02	-0,26	0,04	-0,02	-0,00	0,10
Varição em relação ao mês anterior (%)	-	31,47	-24,94	12,41	3,21	2,99	-0,63	-8,79	1,61	-0,68	-0,12	3,83
Varição acumulada 2020 e geral (%)	-	31,47	-1,32	10,92	14,48	17,91	17,16	6,86	8,59	7,73	11,85	
Custo em relação ao salário mínimo líquido (%)	2,72	3,57	2,68	3,02	3,11	3,21	3,19	2,91	2,95	2,93	2,93	3,04
Varição em relação ao mês anterior (p.p.)	-	0,86	-0,89	0,33	0,10	0,09	-0,02	-0,28	0,05	-0,02	-0,00	0,11
Varição em relação ao mês anterior (%)	-	31,47	-24,94	12,41	3,21	2,99	-0,63	-8,79	1,61	-0,68	-0,12	3,83
Varição acumulada 2020 e geral (%)	-	31,47	-1,32	10,92	14,48	17,91	17,16	6,86	8,59	7,73	11,85	
Preço médio	5,84	7,64	5,73	6,44	6,65	6,85	6,80	6,21	6,31	6,26	6,26	6,50
Varição em relação ao mês anterior	-	1,79	-1,90	0,71	0,21	0,20	-0,04	-0,60	0,10	-0,04	-0,01	0,24
Varição em relação ao mês anterior (%)	-	30,68	-24,94	12,41	3,21	2,99	-0,63	-8,79	1,61	-0,68	-0,12	3,83
Varição acumulada 2020 e geral (%)	-	30,68	-1,92	10,26	13,79	17,20	16,46	6,22	7,93	7,20	7,08	11,17
Maior preço coletado	6,60	7,00	6,99	6,90	7,19	7,89	7,79	7,39	8,79	7,39	6,89	7,59
Menor preço coletado	4,59	4,49	4,70	5,59	5,89	6,09	5,69	4,99	5,49	5,69	5,58	5,85
Diferença entre o maior e o menor preço	2,01	2,51	2,29	1,31	1,30	1,80	2,10	2,40	3,30	1,70	1,31	1,74
Diferença entre o maior e o menor preço (%)	43,79	55,90	48,72	23,43	22,07	29,56	36,91	48,10	60,11	29,88	23,48	29,74
Varição em relação ao mês anterior	-	12,11	-7,18	-25,29	-1,36	7,49	7,35	11,19	12,01	-30,23	-6,40	6,27
Varição em relação ao mês anterior (%)	-	24,88	-8,76	-42,79	-0,76	38,46	16,67	14,29	37,50	-48,48	-22,94	32,82
Varição acumulada 2020 e geral (%)	-	24,88	13,93	-34,82	-35,32	-10,44	4,48	19,41	64,18	-15,42	-34,82	-13,43
Diferença entre o preço médio e o menor preço	1,25	3,15	1,03	0,85	0,76	0,76	1,11	1,22	0,82	0,57	0,68	0,65
Diferença entre o preço médio e o menor preço (%)	27,30	70,06	21,94	15,25	12,89	12,45	19,59	24,38	14,88	10,09	12,13	11,04
Varição em relação ao mês anterior	-	1,89	-2,11	-0,18	-0,09	-0,00	0,36	0,10	-0,40	-0,24	0,10	-0,03
Varição em relação ao mês anterior (%)	-	151,06	-67,22	-17,32	-10,97	-0,13	47,05	9,15	-32,88	-29,71	17,89	-4,53
Varição acumulada 2020 e geral (%)	-	151,06	-17,71	-31,96	-39,42	-39,50	-11,04	-2,90	-34,82	-54,19	-46,00	-48,44
FEIÇÃO	Jan/21	Fev/21	Mar/21	Abr/21	Mai/21	Jun/21	Jul/21	Ago/21	Set/21	Out/21	Nov/21	Dez/21
Custo médio mensal	29,10	30,56	32,36	30,27	27,21	30,62	28,10	27,59	27,09	27,95	27,83	26,48
Varição em relação ao mês anterior	-0,13	1,46	1,80	-2,09	-3,06	3,41	-2,52	-0,51	-0,49	0,85	-0,12	-1,35
Varição em relação ao mês anterior (%)	-0,45	5,00	5,91	-6,46	-10,11	12,54	-8,24	-1,83	-1,79	3,15	-0,43	-4,85
Varição acumulada 2020 e geral (%)	11,34	16,91	23,81	15,82	4,11	17,16	7,51	5,54	3,66	6,92	6,46	1,30
Varição acumulada 2021 (%)	-	5,00	11,20	4,02	-6,49	5,23	-3,44	-5,21	-6,90	-3,97	-4,38	-9,02
Custo em relação ao custo médio da Cesta Básica (%)	6,73	6,46	8,03	7,23	5,97	6,85	6,27	6,12	6,13	6,11	5,75	5,38
Varição em relação ao mês anterior (p.p.)	-0,27	-0,27	1,57	-0,80	-1,26	0,88	-0,58	-0,14	0,00	-0,02	-0,36	-0,37
Varição em relação ao mês anterior (%)	-3,80	-3,99	24,30	-9,98	-17,43	14,75	-8,54	-2,30	0,08	-0,27	-5,96	-6,43

**Sábio é aquele que conhece os limites da própria ignorância**  
**Sócrates**



**UNIVERSIDADE FEDERAL DO DELTA DO PARNAÍBA**  
**Campus Ministro Reis Velloso**  
**Coordenação do Curso de Ciências Econômicas**  
**Índices da Cesta Básica do Litoral do Piauí - Parnaíba**  
**Prof. MSc. Moacyr Ferraz do Lago. - responsável técnico**



Varição acumulada 2020 e geral (%)	-7,40	-11,10	10,51	-0,53	-17,86	-5,75	-13,79	-15,78	-15,71	-15,94	-20,95	-26,03
Varição acumulada 2021 (%)	-	-3,99	19,34	7,42	-11,30	1,79	-6,90	-9,05	-8,97	-9,22	-14,63	-20,12
Custo mínimo mensal	22,46	26,96	30,11	26,06	25,43	16,61	22,46	22,01	22,46	22,46	23,18	22,28
Varição em relação ao mês anterior	-3,87	4,50	3,15	-4,05	-0,63	-8,82	5,85	-0,45	0,45	-	0,72	-0,90
Varição em relação ao mês anterior (%)	-14,70	20,04	11,69	-13,45	-2,42	-34,69	35,23	-2,00	2,04	-	3,21	-3,88
Varição acumulada 2020 e geral (%)	8,71	30,50	45,75	26,14	23,09	-19,61	8,71	6,53	8,71	8,71	12,20	7,84
Varição acumulada 2021 (%)	-	20,04	34,07	16,03	13,23	-26,05	-	-2,00	-	-	3,21	-0,80
Diferença entre os custos médio e mínimo mensal	6,65	3,60	2,25	4,22	1,79	14,02	5,64	5,58	4,64	5,49	4,65	4,20
Diferença entre os custos médio e mínimo mensal (%)	-22,84	-11,78	-6,97	-13,92	-6,56	-45,77	-20,08	-20,23	-17,11	-19,65	-16,71	-15,86
Varição em relação ao mês anterior	3,74	-3,05	-1,35	1,96	-2,43	12,23	-8,37	-0,06	-0,94	0,85	-0,84	-0,45
Varição em relação ao mês anterior (%)	128,59	-45,82	-37,38	86,96	-57,65	685,21	-59,74	-1,12	-16,91	18,41	-15,30	-9,68
Varição acumulada 2020 e geral (%)	21,22	-34,33	-58,87	-23,11	-67,44	155,69	2,94	1,79	-15,42	0,15	-15,17	-23,38
Varição acumulada 2021 (%)	-	-45,82	-66,07	-36,57	-73,14	110,93	-15,08	-16,03	-30,23	-17,38	-30,02	-36,79
Custo em relação ao salário mínimo (%)	2,78	2,92	3,10	2,90	2,60	2,93	2,69	2,64	2,59	2,67	2,66	2,53
Varição em relação ao mês anterior (p.p.)	-0,01	0,14	0,17	-0,20	-0,29	0,33	-0,24	-0,05	-0,05	0,08	-0,01	-0,13
Varição em relação ao mês anterior (%)	-0,45	5,00	5,91	-6,46	-10,11	12,54	-8,24	-1,83	-1,79	3,15	-0,43	-4,85
Varição acumulada 2020 e geral (%)	11,34	16,91	23,81	15,82	4,11	17,16	7,51	5,54	3,66	6,92	6,46	1,30
Varição acumulada 2021 (%)	-	5,00	11,20	4,02	-6,49	5,23	-3,44	-5,21	-6,90	-3,97	-4,38	-9,02
Custo em relação ao salário mínimo líquido (%)	3,03	3,18	3,37	3,15	2,83	3,19	2,92	2,87	2,82	2,91	2,89	2,75
Varição em relação ao mês anterior (p.p.)	-0,01	0,15	0,19	-0,22	-0,32	0,35	-0,26	-0,05	-0,05	0,09	-0,01	-0,14
Varição em relação ao mês anterior (%)	-0,45	5,00	5,91	-6,46	-10,11	12,54	-8,24	-1,83	-1,79	3,15	-0,43	-4,85
Varição acumulada 2020 e geral (%)	11,34	16,91	23,81	15,82	4,11	17,16	7,51	5,54	3,66	6,92	6,46	1,30
Varição acumulada 2021 (%)	-	5,00	11,20	4,02	-6,49	5,23	-3,44	-5,21	-6,90	-3,97	-4,38	-9,02
Preço médio	6,47	6,79	7,19	6,73	6,05	6,80	6,24	6,13	6,02	6,21	6,18	5,88
Varição em relação ao mês anterior	-0,03	0,32	0,40	-0,46	-0,68	0,76	-0,56	-0,11	-0,11	0,19	-0,03	-0,30
Varição em relação ao mês anterior (%)	-0,45	5,00	5,91	-6,46	-10,11	12,54	-8,24	-1,83	-1,79	3,15	-0,43	-4,85
Varição acumulada 2020 e geral (%)	10,67	16,21	23,07	15,12	3,48	16,46	6,86	4,91	3,03	6,28	5,82	0,69
Varição acumulada 2021 (%)	-	5,00	11,20	4,02	-6,49	5,23	-3,44	-5,21	-6,90	-3,97	-4,38	-9,02
Maior preço coletado	7,39	7,39	7,79	7,59	6,95	8,39	7,29	6,99	6,75	7,25	7,59	6,69
Menor preço coletado	4,99	5,99	6,69	5,79	5,65	3,69	4,99	4,89	4,99	4,99	5,15	4,95
Diferença entre o maior e o menor preço	2,40	1,40	1,10	1,80	1,30	4,70	2,30	2,10	1,76	2,26	2,44	1,74
Diferença entre o maior e o menor preço (%)	48,10	23,37	16,44	31,09	23,01	127,37	46,09	42,94	35,27	45,29	47,38	35,15
Varição em relação ao mês anterior	18,35	-24,72	-6,93	14,65	-8,08	104,36	-81,28	-3,15	-7,67	10,02	2,09	-12,23
Varição em relação ao mês anterior (%)	37,93	-41,67	-21,43	63,64	-27,78	261,54	-51,06	-8,70	-16,19	28,41	7,96	-28,69
Varição acumulada 2020 e geral (%)	19,41	-30,35	-45,27	-10,44	-35,32	133,84	14,43	4,48	-12,43	12,44	21,40	-13,43
Varição acumulada 2021 (%)	-	-41,67	-54,17	-25,00	-45,83	95,83	-4,17	-12,50	-26,67	-5,83	1,67	-27,50
Diferença entre o preço médio e o menor preço	1,48	0,80	0,50	0,94	0,40	3,11	1,25	1,24	1,03	1,22	1,03	0,93
Diferença entre o preço médio e o menor preço (%)	29,59	13,36	7,49	16,18	7,02	84,41	25,13	25,36	20,65	24,45	20,06	18,86

Sábio é aquele que conhece os limites da própria ignorância

Sócrates



**UNIVERSIDADE FEDERAL DO DELTA DO PARNAÍBA**  
**Campus Ministro Reis Velloso**  
**Coordenação do Curso de Ciências Econômicas**  
**Índices da Cesta Básica do Litoral do Piauí - Parnaíba**  
**Prof. MSc. Moacyr Ferraz do Lago: - responsável técnico**



Varição em relação ao mês anterior	0,83	-0,68	-0,30	0,44	-0,54	2,72	-1,86	-0,01	-0,21	0,19	-0,19	-0,10
Varição em relação ao mês anterior (%)	128,59	-45,82	-37,38	86,96	-57,65	685,21	-59,74	-1,12	-16,91	18,41	-15,30	-9,68
Varição acumulada 2020 e geral (%)	17,85	-36,15	-60,02	-25,25	-68,34	148,58	0,08	-1,04	-17,77	-2,63	-17,53	-25,51
Varição acumulada 2021 (%)	-	-45,82	-66,07	-36,57	-73,14	110,93	-15,08	-16,03	-30,23	-17,38	-30,02	-36,79
ARROZ	Jan/20	Fev/20	Mar/20	Abr/20	Mai/20	Jun/20	Jul/20	Ago/20	Set/20	Out/20	Nov/20	Dez/20
Custo médio mensal	9,96	10,47	11,37	12,38	13,09	11,77	12,59	14,05	15,39	16,35	17,94	17,54
Varição em relação ao mês anterior	-	0,51	0,90	1,01	0,72	-1,32	0,81	1,46	1,35	0,95	1,59	-0,39
Varição em relação ao mês anterior (%)	-	5,12	8,58	8,85	5,79	-10,10	6,91	11,61	9,58	6,19	9,72	-2,19
Varição acumulada 2020 e geral (%)	-	5,12	14,14	24,23	31,42	18,15	26,32	40,99	54,50	64,06	80,01	76,06
Custo em relação ao custo médio da Cesta Básica (%)	2,77	2,67	2,73	3,23	3,45	3,14	3,40	3,50	3,99	3,90	4,21	4,20
Varição em relação ao mês anterior (p.p.)	-	-0,10	0,05	0,50	0,23	-0,31	0,26	0,10	0,50	-0,09	0,31	-0,01
Varição em relação ao mês anterior (%)	-	-3,45	1,96	18,31	7,05	-9,02	8,22	2,80	14,22	-2,30	7,97	-0,33
Varição acumulada 2020 e geral (%)	-	-3,47	-1,58	16,44	24,65	13,41	22,73	26,17	44,11	40,79	52,01	51,51
Custo mínimo mensal	6,80	7,20	9,68	11,12	10,04	10,94	10,62	10,76	12,56	14,36	15,80	14,36
Varição em relação ao mês anterior	-	0,40	2,48	1,44	-1,08	0,90	-0,32	0,14	1,80	1,80	1,44	-1,44
Varição em relação ao mês anterior (%)	-	5,82	34,50	14,87	-9,71	8,96	-2,96	1,36	16,72	14,33	10,03	-9,11
Varição acumulada 2020 e geral (%)	-	5,82	42,33	63,49	47,62	60,85	56,08	58,20	84,66	111,11	132,27	111,11
Diferença entre os custos médio e mínimo mensal	3,16	3,27	1,69	1,25	3,05	0,83	1,97	3,28	2,83	1,98	2,13	3,18
Diferença entre os custos médio e mínimo mensal (%)	-31,71	-31,26	-14,84	-10,13	-23,30	-7,03	-15,62	-23,37	-12,13	-7,03	-11,88	-18,11
Varição em relação ao mês anterior	-	0,11	-1,59	-0,43	1,80	-2,22	1,14	1,32	-0,45	-0,85	0,15	1,05
Varição em relação ao mês anterior (%)	-	3,61	-48,44	-25,71	143,25	-72,86	137,39	67,03	-13,82	-29,94	7,51	49,10
Varição acumulada 2020 e geral (%)	-	3,61	-46,58	-60,31	-3,46	-73,79	-37,79	3,91	-10,45	-37,26	-32,55	0,57
Custo em relação ao salário mínimo (%)	0,95	1,00	1,09	1,18	1,25	1,13	1,20	1,34	1,47	1,56	1,72	1,68
Varição em relação ao mês anterior (p.p.)	-	0,05	0,09	0,10	0,07	-0,13	0,08	0,14	0,13	0,09	0,15	-0,04
Varição em relação ao mês anterior (%)	-	5,12	8,58	8,85	5,79	-10,10	6,91	11,61	9,58	6,19	9,72	-2,19
Varição acumulada 2020 e geral (%)	-	5,12	14,14	24,23	31,42	18,15	26,32	40,99	54,50	64,06	80,01	76,06
Custo em relação ao salário mínimo líquido (%)	1,04	1,09	1,18	1,29	1,36	1,22	1,31	1,46	1,60	1,70	1,87	1,82
Varição em relação ao mês anterior (p.p.)	-	0,05	0,09	0,10	0,07	-0,14	0,08	0,15	0,14	0,10	0,17	-0,04
Varição em relação ao mês anterior (%)	-	5,12	8,58	8,85	5,79	-10,10	6,91	11,61	9,58	6,19	9,72	-2,19
Varição acumulada 2020 e geral (%)	-	5,12	14,14	24,23	31,42	18,15	26,32	40,99	54,50	64,06	80,01	76,06
Preço médio	2,77	2,91	3,16	3,44	3,64	3,27	3,50	3,90	4,28	4,54	4,98	4,87
Varição em relação ao mês anterior	-	0,14	0,25	0,28	0,20	-0,37	0,23	0,41	0,37	0,26	0,44	-0,11
Varição em relação ao mês anterior (%)	-	5,12	8,58	8,85	5,79	-10,10	6,91	11,61	9,58	6,19	9,72	-2,19
Varição acumulada 2020 e geral (%)	-	5,12	14,14	24,23	31,42	18,15	26,32	40,99	54,50	64,06	80,01	76,06
Maior preço coletado	3,30	3,45	3,85	3,85	4,99	3,69	3,98	4,99	6,19	5,39	5,79	5,49
Menor preço coletado	1,89	2,00	2,69	3,09	2,79	3,04	2,95	2,99	3,49	3,99	4,39	3,99
Diferença entre o maior e o menor preço	1,41	1,45	1,16	0,76	2,20	0,65	1,03	2,00	2,70	1,40	1,40	1,50
Diferença entre o maior e o menor preço (%)	74,60	72,50	43,12	24,60	78,85	21,38	34,92	66,89	77,36	35,09	31,89	37,59
Varição em relação ao mês anterior	-	0,04	-0,29	-0,40	1,44	-1,55	0,38	0,97	0,70	-1,30	-	0,10
Varição em relação ao mês anterior (%)	-	2,84	-20,00	-34,48	189,47	-70,45	58,46	94,17	35,00	-48,15	0,00	7,14
Varição acumulada 2020 e geral (%)	-	2,84	-17,73	-46,10	56,03	-53,90	-26,95	41,85	91,50	-0,71	-0,71	6,39
Diferença entre o preço médio e o menor preço	0,88	0,91	0,47	0,35	0,85	0,23	0,55	0,91	0,79	0,55	0,59	0,88
Diferença entre o preço médio e o menor preço (%)	46,44	45,47	17,43	11,27	30,37	7,57	18,51	30,50	22,52	13,80	13,49	22,12
Varição em relação ao mês anterior	-	0,03	-0,44	-0,12	0,50	-0,62	0,32	0,37	-0,13	-0,24	0,04	0,29
Varição em relação ao mês anterior (%)	-	3,61	-48,44	-25,71	143,25	-72,86	137,39	67,03	-13,82	-29,94	7,51	49,10
Varição acumulada 2020 e geral (%)	-	3,61	-46,58	-60,31	-3,46	-73,79	-37,79	3,91	-10,45	-37,26	-32,55	0,57
ARROZ	Jan/21	Fev/21	Mar/21	Abr/21	Mai/21	Jun/21	Jul/21	Ago/21	Set/21	Out/21	Nov/21	Dez/21
Custo médio mensal	16,65	17,72	16,12	16,03	15,94	15,25	14,32	13,75	14,78	14,02	13,38	13,96
Varição em relação ao mês anterior	-0,89	1,07	-1,60	-0,09	-0,09	-0,69	-0,93	-0,57	1,03	-0,76	-0,64	0,57
Varição em relação ao mês anterior (%)	-5,06	6,43	-9,05	-0,57	-0,58	-4,31	-6,12	-3,96	7,47	-5,12	-4,55	4,29
Varição acumulada 2020 e geral (%)	67,14	77,89	61,80	60,88	59,94	53,05	43,68	38,00	48,31	40,72	34,31	40,07

**Sábio é aquele que conhece os limites da própria ignorância**  
**Sócrates**



UNIVERSIDADE FEDERAL DO DELTA DO PARNAÍBA  
Campus Ministro Reis Velloso  
Coordenação do Curso de Ciências Econômicas  
Índices da Cesta Básica do Litoral do Piauí - Parnaíba  
Prof. MSc. Moacyr Ferraz do Lago: - responsável técnico



Varição acumulada 2021 (%)	-	6,43	-3,20	-3,75	-4,31	-8,43	-14,04	-17,44	-11,27	-15,81	-19,64	-16,20
Custo em relação ao custo médio da Cesta Básica (%)	3,85	3,75	4,00	3,83	3,50	3,41	3,19	3,05	3,34	3,07	2,76	2,83
Varição em relação ao mês anterior (p.p.)	-0,35	-0,10	0,25	-0,17	-0,33	-0,08	-0,22	-0,14	0,29	-0,28	-0,30	0,07
Varição em relação ao mês anterior (%)	-8,25	-2,69	6,75	-4,31	-8,68	-2,42	-6,43	-4,42	9,52	-8,27	-9,85	2,56
Varição acumulada 2020 e geral (%)	39,01	35,27	44,40	38,17	26,18	23,13	15,21	10,12	20,60	10,63	-0,27	2,28
Varição acumulada 2021 (%)	-	-2,69	3,88	-0,60	-9,23	-11,43	-17,12	-20,78	-13,24	-20,42	-28,26	-26,42
Custo mínimo mensal	13,64	17,24	14,65	12,42	13,86	13,28	11,48	5,72	11,84	10,76	6,41	11,48
Varição em relação ao mês anterior	-0,72	3,60	-2,59	-2,23	1,44	-0,58	-1,80	-5,76	6,12	-1,08	-4,36	5,08
Varição em relação ao mês anterior (%)	-5,01	26,39	-15,03	-15,23	11,59	-4,16	-13,55	-50,16	106,92	-9,12	-40,47	79,21
Varição acumulada 2020 e geral (%)	100,53	153,44	115,34	82,54	103,70	95,24	68,78	-15,87	74,07	58,20	-5,82	68,78
Varição acumulada 2021 (%)	-	26,39	7,39	-8,97	1,58	-2,64	-15,83	-58,05	-13,19	-21,11	-53,03	-15,83
Diferença entre os custos médio e mínimo mensal	3,01	0,48	1,47	3,61	2,08	1,97	2,83	8,03	2,93	3,26	6,97	2,47
Diferença entre os custos médio e mínimo mensal (%)	-18,07	-2,71	-9,11	-22,52	-13,03	-12,89	-19,78	-58,37	-19,85	-23,23	-52,12	-17,71
Varição em relação ao mês anterior	-0,17	-2,53	0,99	2,14	-1,53	-0,11	0,87	5,19	-5,09	0,32	3,72	-4,50
Varição em relação ao mês anterior (%)	-5,29	-84,05	206,00	145,75	-42,49	-5,32	44,08	183,39	-63,46	11,05	114,15	-64,56
Varição acumulada 2020 e geral (%)	-4,75	-84,81	-53,51	14,24	-34,30	-37,79	-10,37	154,00	-7,18	3,07	120,73	-21,76
Varição acumulada 2021 (%)	-	-84,05	-51,20	19,94	-31,02	-34,69	-5,90	166,67	-2,55	8,21	131,74	-17,86
Custo em relação ao salário mínimo (%)	1,59	1,70	1,54	1,53	1,52	1,46	1,37	1,32	1,41	1,34	1,28	1,34
Varição em relação ao mês anterior (p.p.)	-0,08	0,10	-0,15	-0,01	-0,01	-0,07	-0,09	-0,05	0,10	-0,07	-0,06	0,05
Varição em relação ao mês anterior (%)	-5,06	6,43	-9,05	-0,57	-0,58	-4,31	-6,12	-3,96	7,47	-5,12	-4,55	4,29
Varição acumulada 2020 e geral (%)	67,14	77,89	61,80	60,88	59,94	53,05	43,68	38,00	48,31	40,72	34,31	40,07
Varição acumulada 2021 (%)	-	6,43	-3,20	-3,75	-4,31	-8,43	-14,04	-17,44	-11,27	-15,81	-19,64	-16,20
Custo em relação ao salário mínimo líquido (%)	1,73	1,84	1,68	1,67	1,66	1,59	1,49	1,43	1,54	1,46	1,39	1,45
Varição em relação ao mês anterior (p.p.)	-0,09	0,11	-0,17	-0,01	-0,01	-0,07	-0,10	-0,06	0,11	-0,08	-0,07	0,06
Varição em relação ao mês anterior (%)	-5,06	6,43	-9,05	-0,57	-0,58	-4,31	-6,12	-3,96	7,47	-5,12	-4,55	4,29
Varição acumulada 2020 e geral (%)	67,14	77,89	61,80	60,88	59,94	53,05	43,68	38,00	48,31	40,72	34,31	40,07
Varição acumulada 2021 (%)	-	6,43	-3,20	-3,75	-4,31	-8,43	-14,04	-17,44	-11,27	-15,81	-19,64	-16,20
Preço médio	4,63	4,92	4,48	4,45	4,43	4,24	3,98	3,82	4,10	3,89	3,72	3,88
Varição em relação ao mês anterior	-0,25	0,30	-0,45	-0,03	-0,03	-0,19	-0,26	-0,16	0,29	-0,21	-0,18	0,16
Varição em relação ao mês anterior (%)	-5,06	6,43	-9,05	-0,57	-0,58	-4,31	-6,12	-3,96	7,47	-5,12	-4,55	4,29
Varição acumulada 2020 e geral (%)	67,14	77,89	61,80	60,88	59,94	53,05	43,68	38,00	48,31	40,72	34,31	40,07
Varição acumulada 2021 (%)	-	6,43	-3,20	-3,75	-4,31	-8,43	-14,04	-17,44	-11,27	-15,81	-19,64	-16,20
Maior preço coletado	5,29	5,19	4,72	4,89	5,25	4,69	4,69	4,65	4,99	4,15	4,69	4,69
Menor preço coletado	3,79	4,79	4,07	3,45	3,85	3,69	3,19	1,59	3,29	2,99	1,78	3,19
Diferença entre o maior e o menor preço	1,50	0,40	0,65	1,44	1,40	1,00	1,50	3,06	1,70	1,16	2,91	1,50
Diferença entre o maior e o menor preço (%)	39,58	8,35	15,97	41,74	36,36	27,10	47,02	192,45	51,67	38,80	163,48	47,02
Varição em relação ao mês anterior	-	-1,10	0,25	0,79	-0,04	-0,40	0,50	1,56	-1,36	-0,54	1,75	-1,41
Varição em relação ao mês anterior (%)	-	-73,33	62,50	121,54	-2,78	-28,57	50,00	104,00	-44,44	-31,76	150,86	-48,45

Sábio é aquele que conhece os limites da própria ignorância

Sócrates



**UNIVERSIDADE FEDERAL DO DELTA DO PARNAÍBA**  
**Campus Ministro Reis Velloso**  
**Coordenação do Curso de Ciências Econômicas**  
**Índices da Cesta Básica do Litoral do Piauí - Parnaíba**  
**Prof. MSc. Moacyr Ferraz do Lago. - responsável técnico**



Varição acumulada 2020 e geral (%)	6,39	-71,63	-53,90	2,13	-0,71	-29,08	6,39	117,03	20,57	-17,73	106,39	6,39
Varição acumulada 2021 (%)	-	-73,33	-56,67	-4,00	-6,67	-33,33	-	104,00	13,33	-22,67	94,00	-
Diferença entre o preço médio e o menor preço	0,84	0,13	0,41	1,00	0,58	0,55	0,79	2,23	0,81	0,90	1,94	0,69
Diferença entre o preço médio e o menor preço (%)	22,06	2,78	10,02	29,06	14,98	14,80	24,66	140,21	24,76	30,26	108,84	21,53
Varição em relação ao mês anterior	-0,05	-0,70	0,27	0,59	-0,43	-0,03	0,24	1,44	-1,41	0,09	1,03	-1,25
Varição em relação ao mês anterior (%)	-5,29	-84,05	206,00	145,75	-42,49	-5,32	44,08	183,39	-63,46	11,05	114,15	-64,56
Varição acumulada 2020 e geral (%)	-4,75	-84,81	-53,51	14,24	-34,30	-37,79	-10,37	154,00	-7,18	3,07	120,73	-21,76
Varição acumulada 2021 (%)	-	-84,05	-51,20	19,94	-31,02	-34,69	-5,90	166,67	-2,55	8,21	131,74	-17,86
FARINHA	Jan/20	Fev/20	Mar/20	Abr/20	Mai/20	Jun/20	Jul/20	Ago/20	Set/20	Out/20	Nov/20	Dez/20
Custo médio mensal	11,46	11,41	9,99	12,15	12,89	12,17	13,01	14,10	11,02	12,99	12,83	15,30
Varição em relação ao mês anterior	-	-0,06	-1,41	2,16	0,74	-0,73	0,85	1,09	-3,08	1,97	-0,15	2,46
Varição em relação ao mês anterior (%)	-	-0,50	-12,38	21,59	6,11	-5,64	6,96	8,39	-21,86	17,83	-1,16	19,20
Varição acumulada 2020 e geral (%)	-	-0,50	-12,82	6,01	12,48	6,13	13,53	23,05	-3,86	13,29	11,97	33,47
Custo em relação ao custo médio da Cesta Básica (%)	3,19	2,91	2,40	3,17	3,40	3,25	3,52	3,51	2,86	3,10	3,01	3,66
Varição em relação ao mês anterior (p.p.)	-	-0,27	-0,52	0,77	0,23	-0,15	0,27	-0,01	-0,65	0,24	-0,08	0,65
Varição em relação ao mês anterior (%)	-	-8,61	-17,72	32,16	7,38	-4,51	8,27	-0,17	-18,56	8,41	-2,74	21,47
Varição acumulada 2020 e geral (%)	-	-8,63	-24,82	-0,64	6,69	1,88	10,31	10,12	-10,32	-2,78	-5,44	14,86
Custo mínimo mensal	6,57	6,00	8,25	7,95	8,67	8,07	8,97	9,27	8,91	8,85	9,63	9,90
Varição em relação ao mês anterior	-	-0,57	2,25	-0,30	0,72	-0,60	0,90	0,30	-0,36	0,06	0,78	0,27
Varição em relação ao mês anterior (%)	-	-8,68	37,50	-3,64	9,06	-6,92	11,15	3,34	-3,88	-0,67	8,81	2,80
Varição acumulada 2020 e geral (%)	-	-8,68	25,57	21,00	31,96	22,83	36,52	41,09	35,61	34,70	46,57	50,68
Diferença entre os custos médio e mínimo mensal	4,89	5,41	1,74	4,20	4,22	4,10	4,04	4,83	2,11	4,14	3,20	5,40
Diferença entre os custos médio e mínimo mensal (%)	-42,69	-47,39	-17,44	-34,57	-32,76	-33,67	-31,07	-34,28	-19,15	-31,85	-24,97	-35,29
Varição em relação ao mês anterior	-	0,51	-3,66	2,46	0,02	-0,13	-0,05	0,79	-2,72	2,03	-0,93	2,19
Varição em relação ao mês anterior (%)	-	10,47	-67,75	140,99	0,53	-3,02	-1,29	19,58	-56,34	95,94	-22,51	68,46
Varição acumulada 2020 e geral (%)	-	10,47	-64,37	-14,14	-13,68	-16,29	-17,37	-1,19	-56,86	-15,47	-34,50	10,33
Custo em relação ao salário mínimo (%)	1,10	1,09	0,96	1,16	1,23	1,16	1,25	1,35	1,05	1,24	1,23	1,46
Varição em relação ao mês anterior (p.p.)	-	-0,01	-0,14	0,21	0,07	-0,07	0,08	0,10	-0,30	0,19	-0,01	0,24
Varição em relação ao mês anterior (%)	-	-0,50	-12,38	21,59	6,11	-5,64	6,96	8,39	-21,86	17,83	-1,16	19,20
Varição acumulada 2020 e geral (%)	-	-0,50	-12,82	6,01	12,48	6,13	13,53	23,05	-3,86	13,29	11,97	33,47
Custo em relação ao salário mínimo líquido (%)	1,19	1,19	1,04	1,26	1,34	1,27	1,35	1,47	1,15	1,35	1,34	1,59
Varição em relação ao mês anterior (p.p.)	-	-0,01	-0,15	0,22	0,08	-0,08	0,09	0,11	-0,32	0,20	-0,02	0,26
Varição em relação ao mês anterior (%)	-	-0,50	-12,38	21,59	6,11	-5,64	6,96	8,39	-21,86	17,83	-1,16	19,20
Varição acumulada 2020 e geral (%)	-	-0,50	-12,82	6,01	12,48	6,13	13,53	23,05	-3,86	13,29	11,97	33,47
Preço médio	3,82	3,80	3,33	4,05	4,48	4,13	4,32	4,56	3,45	4,16	3,99	4,75
Varição em relação ao mês anterior	-	-0,02	-0,47	0,72	0,43	-0,34	0,19	0,24	-1,11	0,71	-0,17	0,76
Varição em relação ao mês anterior (%)	-	-0,50	-12,38	21,59	10,52	-7,64	4,48	5,51	-24,34	20,55	-3,98	19,04
Varição acumulada 2020 e geral (%)	-	-0,50	-12,82	6,01	17,16	8,21	13,06	19,29	-9,74	8,80	4,48	24,37
Menor preço coletado	6,00	6,00	4,29	5,49	6,57	5,49	6,65	5,91	5,29	6,99	5,99	7,79
Menor preço coletado	2,19	2,00	2,75	2,65	2,89	2,69	2,99	3,09	2,97	2,95	3,21	3,30
Diferença entre o maior e o menor preço	3,81	4,00	1,54	2,84	3,68	2,80	3,66	2,82	2,32	4,04	2,78	4,49
Diferença entre o maior e o menor preço (%)	125,10	200,00	56,00	107,17	127,34	104,09	122,41	91,26	78,11	136,95	86,60	136,06
Varição em relação ao mês anterior	-	0,19	-2,46	1,30	0,84	-0,88	0,86	-0,84	-0,50	1,72	-1,26	1,71
Varição em relação ao mês anterior (%)	-	-27,26	-61,50	84,42	29,58	-23,91	30,71	-22,95	-17,73	74,14	-31,19	61,51
Varição acumulada 2020 e geral (%)	-	-27,26	-72,00	-48,35	-33,08	-49,08	-33,44	-48,72	-57,81	-26,53	-49,45	-18,35
Diferença entre o preço médio e o menor preço	1,63	1,80	0,58	1,40	1,59	1,44	1,33	1,47	0,48	1,21	0,78	1,45
Diferença entre o preço médio e o menor preço (%)	74,47	90,09	21,13	52,85	54,90	53,71	44,48	47,51	16,12	40,93	24,36	44,00
Varição em relação ao mês anterior	-	0,17	-1,22	0,82	0,19	-0,14	-0,11	0,14	-0,99	0,73	-0,43	0,67
Varição em relação ao mês anterior (%)	-	10,47	-67,75	140,99	13,20	-8,95	-7,94	10,38	-67,39	152,23	-35,23	85,68
Varição acumulada 2020 e geral (%)	-	10,47	-64,37	-14,14	-2,72	-11,43	-18,46	-10,00	-70,65	-25,98	-52,06	-10,98
FARINHA	Jan/21	Fev/21	Mar/21	Abr/21	Mai/21	Jun/21	Jul/21	Ago/21	Set/21	Out/21	Nov/21	Dez/21

Sábio é aquele que conhece os limites da própria ignorância  
 Sócrates



UNIVERSIDADE FEDERAL DO DELTA DO PARNAÍBA  
Campus Ministro Reis Velloso  
Coordenação do Curso de Ciências Econômicas  
Índices da Cesta Básica do Litoral do Piauí - Parnaíba  
Prof. MSc. Moacyr Ferraz do Lago.: - responsável técnico



Custo médio mensal	15,93	15,72	19,35	14,60	15,97	14,41	15,44	14,50	15,66	15,56	15,17	15,03
Varição em relação ao mês anterior	0,64	-0,21	3,63	-4,75	1,37	-1,56	1,03	-0,94	1,16	-0,10	-0,39	-0,14
Varição em relação ao mês anterior (%)	4,16	-1,34	23,10	-24,55	9,40	-9,78	7,14	-6,10	7,98	-0,63	-2,53	-0,90
Varição acumulada 2020 e geral (%)	39,01	37,15	68,83	27,38	39,35	25,72	34,70	26,49	36,58	35,73	32,30	31,11
Varição acumulada 2021 (%)	-	-1,34	21,45	-8,37	0,24	-9,56	-3,10	-9,01	-1,75	-2,36	-4,83	-5,69
Custo em relação ao custo médio da Cesta Básica (%)	3,69	3,32	4,80	3,49	3,50	3,22	3,44	3,22	3,54	3,40	3,13	3,05
Varição em relação ao mês anterior (p.p.)	0,02	-0,36	1,48	-1,32	0,02	-0,28	0,22	-0,23	0,32	-0,14	-0,27	-0,08
Varição em relação ao mês anterior (%)	0,66	-9,79	44,48	-27,40	0,49	-8,00	6,80	-6,55	10,04	-3,92	-7,94	-2,55
Varição acumulada 2020 e geral (%)	15,61	4,29	50,68	9,40	9,94	1,14	8,01	0,93	11,06	6,71	-1,77	-4,27
Varição acumulada 2021 (%)	-	-9,79	30,33	-5,37	-4,91	-12,52	-6,57	-12,70	-3,93	-7,70	-15,03	-17,20
Custo mínimo mensal	10,95	11,07	12,21	8,97	10,47	10,47	9,27	11,07	11,07	9,27	9,27	6,33
Varição em relação ao mês anterior	1,05	0,12	1,14	-3,24	1,50	-	-1,20	1,80	-	-1,80	-	-2,94
Varição em relação ao mês anterior (%)	10,61	1,10	10,30	-26,54	16,72	-	-11,46	19,42	-	-16,26	-	-31,72
Varição acumulada 2020 e geral (%)	66,66	68,49	85,84	36,52	59,35	59,35	41,09	68,49	68,49	41,09	41,09	-3,66
Varição acumulada 2021 (%)	-	1,10	11,51	-18,08	-4,38	-4,38	-15,34	1,10	1,10	-15,34	-15,34	-42,19
Diferença entre os custos médio e mínimo mensal	4,98	4,65	7,14	5,63	5,50	3,94	6,17	3,43	4,59	6,29	5,90	8,70
Diferença entre os custos médio e mínimo mensal (%)	-31,28	-29,58	-36,91	-38,57	-34,45	-27,35	-39,96	-23,65	-29,29	-40,42	-38,87	-57,88
Varição em relação ao mês anterior	-0,41	-0,33	2,49	-1,51	-0,13	-1,56	2,23	-2,74	1,16	1,70	-0,39	2,80
Varição em relação ao mês anterior (%)	-7,67	-6,70	53,58	-21,17	-2,27	-28,38	56,56	-44,42	33,75	37,11	-6,25	47,55
Varição acumulada 2020 e geral (%)	1,87	-4,95	45,98	15,08	12,47	-19,45	26,10	-29,92	-6,27	28,51	20,48	77,77
Varição acumulada 2021 (%)	-	-6,70	43,29	12,96	10,40	-20,94	23,78	-31,21	-7,99	26,15	18,26	74,50
Custo em relação ao salário mínimo (%)	1,52	1,50	1,85	1,40	1,53	1,38	1,48	1,39	1,50	1,49	1,45	1,44
Varição em relação ao mês anterior (p.p.)	0,06	-0,02	0,35	-0,45	0,13	-0,15	0,10	-0,09	0,11	-0,01	-0,04	-0,01
Varição em relação ao mês anterior (%)	4,16	-1,34	23,10	-24,55	9,40	-9,78	7,14	-6,10	7,98	-0,63	-2,53	-0,90
Varição acumulada 2020 e geral (%)	39,01	37,15	68,83	27,38	39,35	25,72	34,70	26,49	36,58	35,73	32,30	31,11
Varição acumulada 2021 (%)	-	-1,34	21,45	-8,37	0,24	-9,56	-3,10	-9,01	-1,75	-2,36	-4,83	-5,69
Custo em relação ao salário mínimo líquido (%)	1,66	1,64	2,01	1,52	1,66	1,50	1,61	1,51	1,63	1,62	1,58	1,56
Varição em relação ao mês anterior (p.p.)	0,07	-0,02	0,38	-0,49	0,14	-0,16	0,11	-0,10	0,12	-0,01	-0,04	-0,01
Varição em relação ao mês anterior (%)	4,16	-1,34	23,10	-24,55	9,40	-9,78	7,14	-6,10	7,98	-0,63	-2,53	-0,90
Varição acumulada 2020 e geral (%)	39,01	37,15	68,83	27,38	39,35	25,72	34,70	26,49	36,58	35,73	32,30	31,11
Varição acumulada 2021 (%)	-	-1,34	21,45	-8,37	0,24	-9,56	-3,10	-9,01	-1,75	-2,36	-4,83	-5,69
Preço médio	4,97	5,06	6,98	4,81	5,33	5,06	5,18	5,13	5,00	5,19	5,26	4,75
Varição em relação ao mês anterior	0,22	0,09	1,93	-2,18	0,52	-0,27	0,12	-0,05	-0,13	0,19	0,07	-0,51
Varição em relação ao mês anterior (%)	4,57	1,76	38,08	-31,17	10,83	-5,02	2,33	-0,99	-2,46	3,80	1,30	-9,64
Varição acumulada 2020 e geral (%)	30,06	32,34	82,73	25,78	39,41	32,41	35,50	34,16	30,86	35,83	37,59	24,33
Varição acumulada 2021 (%)	-	1,76	40,50	-3,29	7,19	1,81	4,19	3,15	0,62	4,44	5,80	-4,40
Maior preço coletado	7,79	6,39	9,39	7,75	6,79	7,19	7,19	6,85	7,19	6,99	7,00	7,85
Menor preço coletado	3,65	3,69	4,07	2,99	3,49	3,49	3,09	3,69	3,69	3,09	3,09	2,11

Sábio é aquele que conhece os limites da própria ignorância

Sócrates



**UNIVERSIDADE FEDERAL DO DELTA DO PARNAÍBA**  
**Campus Ministro Reis Velloso**  
**Coordenação do Curso de Ciências Econômicas**  
**Índices da Cesta Básica do Litoral do Piauí - Parnaíba**  
**Prof. MSc. Moacyr Ferraz do Lago: - responsável técnico**



Diferença entre o maior e o menor preço	4,14	2,70	5,32	4,76	3,30	3,70	4,10	3,16	3,50	3,90	3,91	5,74
Diferença entre o maior e o menor preço (%)	113,42	73,17	130,71	159,20	94,56	106,02	132,69	85,64	94,85	126,21	126,54	272,04
Varição em relação ao mês anterior	-0,35	-1,44	2,62	-0,56	-1,46	0,40	0,40	-0,94	0,34	0,40	0,01	1,83
Varição em relação ao mês anterior (%)	-7,80	-34,78	97,04	-10,53	-30,67	12,12	10,81	-22,93	10,76	11,43	0,26	46,80
Varição acumulada 2020 e geral (%)	-24,71	-50,90	-3,26	-13,44	-39,99	-32,72	-25,44	-42,54	-36,35	-29,08	-28,90	4,38
Varição acumulada 2021 (%)	-	-34,78	28,50	14,98	-20,29	-10,63	-0,97	-23,67	-15,46	-5,80	-5,56	38,65
Diferença entre o preço médio e o menor preço	1,32	1,37	2,91	1,82	1,84	1,57	2,09	1,44	1,31	2,10	2,17	2,64
Diferença entre o preço médio e o menor preço (%)	36,15	37,04	71,55	60,74	52,63	44,97	67,55	38,92	35,50	67,96	70,14	125,15
Varição em relação ao mês anterior	-0,13	0,05	1,55	-1,10	0,02	-0,27	0,52	-0,65	-0,13	0,79	0,07	0,47
Varição em relação ao mês anterior (%)	-9,14	3,59	113,07	-37,64	1,14	-14,56	33,01	-31,20	-8,77	60,31	3,21	21,84
Varição acumulada 2020 e geral (%)	-19,11	-16,21	78,54	11,34	12,61	-3,78	27,98	-11,96	-19,68	28,75	32,88	61,90
Varição acumulada 2021 (%)	-	3,59	120,72	37,65	39,21	18,95	58,21	8,84	-0,71	59,17	64,27	100,15
TOMATE	Jan/20	Fev/20	Mar/20	Abr/20	Mai/20	Jun/20	Jul/20	Ago/20	Set/20	Out/20	Nov/20	Dez/20
Custo médio mensal	52,65	69,20	95,72	66,80	60,66	49,44	41,70	58,71	43,97	67,13	63,24	51,05
Varição em relação ao mês anterior	-	16,55	26,52	-28,93	-6,13	-11,22	-7,74	17,01	-14,74	23,16	-3,89	-12,19
Varição em relação ao mês anterior (%)	-	31,43	38,32	-30,22	-9,18	-18,50	-15,66	40,79	-25,11	52,67	-5,79	-19,28
Varição acumulada 2020 e geral (%)	-	31,43	81,80	26,86	15,21	-6,10	-20,80	11,51	-16,49	27,49	20,11	-3,05
Custo em relação ao custo médio da Cesta Básica (%)	14,64	17,67	22,95	17,41	16,00	13,20	11,27	14,61	11,41	16,02	14,85	12,22
Varição em relação ao mês anterior (p.p.)	-	3,03	5,28	-5,54	-1,41	-2,80	-1,93	3,34	-3,21	4,62	-1,17	-2,63
Varição em relação ao mês anterior (%)	-	20,71	29,90	-24,15	-8,10	-17,51	-14,63	29,68	-21,94	40,46	-7,29	-17,74
Varição acumulada 2020 e geral (%)	-	20,69	56,77	18,90	9,27	-9,86	-23,05	-0,21	-22,11	9,41	1,43	-16,56
Custo mínimo mensal	41,88	47,88	83,88	46,20	46,20	37,08	39,00	29,88	47,88	63,00	63,00	39,72
Varição em relação ao mês anterior	-	6,00	36,00	-30,00	-7,68	-9,12	-14,40	16,32	-9,12	18,00	15,12	-23,28
Varição em relação ao mês anterior (%)	-	14,33	75,19	-35,77	-14,25	-19,74	-38,83	71,96	-23,38	60,24	31,58	-36,95
Varição acumulada 2020 e geral (%)	-	14,33	100,29	28,66	10,32	-11,46	-45,84	-6,87	-28,65	14,33	50,43	-5,15
Diferença entre os custos médio e mínimo mensal	10,77	21,32	11,84	12,92	14,46	12,36	19,02	19,71	14,09	19,25	0,24	11,33
Diferença entre os custos médio e mínimo mensal (%)	-20,46	-30,81	-12,37	-19,34	-23,84	-25,00	-45,61	-33,57	-32,04	-28,67	-0,38	-22,19
Varição em relação ao mês anterior	-	10,55	-9,48	1,08	1,55	-2,10	6,66	0,69	-5,62	5,16	-19,01	11,09
Varição em relação ao mês anterior (%)	-	97,90	-44,47	9,08	11,96	-14,52	53,88	3,63	-28,52	36,63	-98,75	4.620,00
Varição acumulada 2020 e geral (%)	-	97,90	9,90	19,88	34,22	14,73	76,55	82,96	30,77	78,67	-97,77	5,15
Custo em relação ao salário mínimo (%)	5,04	6,62	9,16	6,39	5,80	4,73	3,99	5,62	4,21	6,42	6,05	4,88
Varição em relação ao mês anterior (p.p.)	-	1,58	2,54	-2,77	-0,59	-1,07	-0,74	1,63	-1,41	2,22	-0,37	-1,17
Varição em relação ao mês anterior (%)	-	31,43	38,32	-30,22	-9,18	-18,50	-15,66	40,79	-25,11	52,67	-5,79	-19,28
Varição acumulada 2020 e geral (%)	-	31,43	81,80	26,86	15,21	-6,10	-20,80	11,51	-16,49	27,49	20,11	-3,05
Custo em relação ao salário mínimo líquido (%)	5,48	7,20	9,96	6,95	6,31	5,14	4,34	6,11	4,57	6,98	6,58	5,31
Varição em relação ao mês anterior (p.p.)	-	1,72	2,76	-3,01	-0,64	-1,17	-0,81	1,77	-1,53	2,41	-0,40	-1,27
Varição em relação ao mês anterior (%)	-	31,43	38,32	-30,22	-9,18	-18,50	-15,66	40,79	-25,11	52,67	-5,79	-19,28
Varição acumulada 2020 e geral (%)	-	31,43	81,80	26,86	15,21	-6,10	-20,80	11,51	-16,49	27,49	20,11	-3,05
Preço médio	4,39	5,77	7,98	5,57	5,06	3,30	2,78	3,91	3,66	5,59	5,27	4,25
Varição em relação ao mês anterior	-	1,38	2,21	-2,41	-0,51	-1,76	-0,52	1,13	-0,25	1,92	-0,32	-1,02
Varição em relação ao mês anterior (%)	-	31,43	38,32	-30,22	-9,18	-34,80	-15,66	40,79	-6,39	52,67	-5,79	-19,28
Varição acumulada 2020 e geral (%)	-	31,43	81,80	26,86	15,21	-24,88	-36,64	-10,79	-16,49	27,49	20,11	-3,05
Maior preço coletado	5,00	7,00	8,49	7,29	3,99	3,49	5,09	6,66	6,49	6,66	5,19	5,19
Menor preço coletado	3,49	3,99	6,99	4,49	3,85	3,09	1,89	3,25	2,49	3,99	5,25	3,31
Diferença entre o maior e o menor preço	1,51	3,01	1,50	2,80	3,44	0,90	1,60	1,84	2,00	2,50	1,41	1,88
Diferença entre o maior e o menor preço (%)	43,27	75,44	21,46	62,36	89,35	29,13	84,66	56,62	80,32	62,66	26,86	56,80
Varição em relação ao mês anterior	-	32,17	40,90	26,99	-60,22	55,53	-28,04	23,71	-17,66	-35,80	29,94	
Varição em relação ao mês anterior (%)	-	99,34	-50,17	86,67	22,86	-73,84	77,78	15,00	8,70	25,00	-43,60	33,33
Varição acumulada 2020 e geral (%)	-	99,34	-0,66	85,43	127,82	-40,40	5,96	21,86	32,45	65,56	-6,62	24,50
Diferença entre o preço médio e o menor preço	0,90	1,78	0,99	1,08	1,21	0,21	0,89	0,66	1,17	1,60	0,02	0,94

**Sábio é aquele que conhece os limites da própria ignorância**  
**Sócrates**





**UNIVERSIDADE FEDERAL DO DELTA DO PARNAÍBA**  
**Campus Ministro Reis Velloso**  
**Coordenação do Curso de Ciências Econômicas**  
**Índices da Cesta Básica do Litoral do Piauí - Parnaíba**  
**Prof. MSc. Moacyr Ferraz do Lago: - responsável técnico**



Diferença entre o preço médio e o menor preço (%)	25,72	44,53	14,12	23,97	31,30	6,67	47,09	20,43	47,15	40,20	0,38	28,52
Variação em relação ao mês anterior	-	0,88	-0,79	0,09	0,13	-1,00	0,68	-0,23	0,51	0,43	-1,58	0,92
Variação em relação ao mês anterior (%)	-	97,90	-44,47	9,08	11,96	-82,90	332,04	-25,39	76,81	36,63	-98,75	4.620,00
Variação acumulada 2020 e geral (%)	-	97,90	9,90	19,88	34,22	-77,05	-0,86	-26,04	30,77	78,67	-97,77	5,15
<b>TOMATE</b>	<b>Jan/21</b>	<b>Fev/21</b>	<b>Mar/21</b>	<b>Abr/21</b>	<b>Mai/21</b>	<b>Jun/21</b>	<b>Jul/21</b>	<b>Ago/21</b>	<b>Set/21</b>	<b>Out/21</b>	<b>Nov/21</b>	<b>Dez/21</b>
Custo médio mensal	49,82	62,04	31,40	44,78	55,32	51,53	52,75	53,06	43,94	63,38	73,68	70,51
Variação em relação ao mês anterior	-1,22	12,22	-30,64	13,38	10,54	-3,79	1,22	0,31	-9,12	19,44	10,30	-3,17
Variação em relação ao mês anterior (%)	-2,40	24,52	-49,38	42,61	23,53	-6,85	2,38	0,59	-17,19	44,24	16,24	-4,30
Variação acumulada 2020 e geral (%)	-5,37	17,83	-40,36	-14,94	5,07	-2,13	0,19	0,78	-16,54	20,38	39,94	33,92
Variação acumulada 2021 (%)	-	24,52	-36,97	-10,12	11,03	3,42	5,88	6,50	-11,80	27,22	47,88	41,52
Custo em relação ao custo médio da Cesta Básica (%)	11,52	13,12	7,79	10,70	12,14	11,53	11,76	11,78	9,94	13,86	15,21	14,32
Variação em relação ao mês anterior (p.p.)	-0,69	1,60	-5,33	2,90	1,44	-0,61	0,24	0,01	-1,84	3,92	1,36	-0,90
Variação em relação ao mês anterior (%)	-5,68	13,85	-40,59	37,23	13,47	-5,02	2,04	0,10	-15,61	39,45	9,79	-5,89
Variação acumulada 2020 e geral (%)	-21,30	-10,40	-46,77	-26,95	-17,11	-21,27	-19,66	-19,58	-32,13	-5,36	3,90	-2,21
Variação acumulada 2021 (%)	-	13,85	-32,36	-7,18	5,32	0,04	2,08	2,19	-13,76	20,26	32,03	24,25
Custo mínimo mensal	35,88	61,08	29,88	30,00	53,88	39,00	35,88	35,88	35,88	43,92	47,40	59,88
Variação em relação ao mês anterior	-3,84	25,20	-31,20	0,12	23,88	-14,88	-3,12	-	-	8,04	3,48	12,48
Variação em relação ao mês anterior (%)	-9,67	70,23	-51,08	0,40	79,60	-27,62	-8,00	-	-	22,41	7,92	26,33
Variação acumulada 2020 e geral (%)	-14,32	45,85	-28,65	-28,36	28,66	-6,87	-14,32	-14,32	-14,32	4,87	13,18	42,98
Variação acumulada 2021 (%)	-	70,23	-16,72	-16,39	50,17	8,70	-	-	-	22,41	32,11	66,89
Diferença entre os custos médio e mínimo mensal	13,94	0,96	1,52	14,78	1,44	12,53	16,87	17,18	8,06	19,46	26,28	10,63
Diferença entre os custos médio e mínimo mensal (%)	-27,99	-1,55	-4,85	-33,01	-2,60	-24,31	-31,98	-32,38	-18,35	-30,71	-35,67	-15,08
Variação em relação ao mês anterior	2,62	-12,98	0,56	13,26	-13,34	11,09	4,34	0,31	-9,12	11,40	6,82	-15,65
Variação em relação ao mês anterior (%)	23,09	-93,12	58,75	870,08	-90,26	770,00	34,67	1,85	-53,07	141,37	35,02	-59,54
Variação acumulada 2020 e geral (%)	29,43	-91,09	-85,85	37,23	-86,63	16,29	56,61	59,51	-25,15	80,67	143,94	-1,31
Variação acumulada 2021 (%)	-	-93,12	-89,07	6,02	-89,67	-10,15	21,00	23,24	-42,17	39,59	88,47	-23,75
Custo em relação ao salário mínimo (%)	4,77	5,94	3,01	4,29	5,29	4,93	5,05	5,08	4,21	6,07	7,05	6,75
Variação em relação ao mês anterior (p.p.)	-0,12	1,17	-2,93	1,28	1,01	-0,36	0,12	0,03	-0,87	1,86	0,99	-0,30
Variação em relação ao mês anterior (%)	-2,40	24,52	-49,38	42,61	23,53	-6,85	2,38	0,59	-17,19	44,24	16,24	-4,30
Variação acumulada 2020 e geral (%)	-5,37	17,83	-40,36	-14,94	5,07	-2,13	0,19	0,78	-16,54	20,38	39,94	33,92
Variação acumulada 2021 (%)	-	24,52	-36,97	-10,12	11,03	3,42	5,88	6,50	-11,80	27,22	47,88	41,52
Custo em relação ao salário mínimo líquido (%)	5,18	6,45	3,27	4,66	5,75	5,36	5,49	5,52	4,57	6,59	7,66	7,33
Variação em relação ao mês anterior (p.p.)	-0,13	1,27	-3,19	1,39	1,10	-0,39	0,13	0,03	-0,95	2,02	1,07	-0,33
Variação em relação ao mês anterior (%)	-2,40	24,52	-49,38	42,61	23,53	-6,85	2,38	0,59	-17,19	44,24	16,24	-4,30
Variação acumulada 2020 e geral (%)	-5,37	17,83	-40,36	-14,94	5,07	-2,13	0,19	0,78	-16,54	20,38	39,94	33,92
Variação acumulada 2021 (%)	-	24,52	-36,97	-10,12	11,03	3,42	5,88	6,50	-11,80	27,22	47,88	41,52
Preço médio	4,15	5,17	2,62	3,73	4,61	4,29	4,40	4,42	3,66	5,28	6,14	5,88
Variação em relação ao mês anterior	-0,10	1,02	-2,55	1,12	0,88	-0,32	0,10	0,03	-0,76	1,62	0,86	-0,26
Variação em relação ao mês anterior (%)	-2,40	24,52	-49,38	42,61	23,53	-6,85	2,38	0,59	-17,19	44,24	16,24	-4,30

**Sábio é aquele que conhece os limites da própria ignorância**

Sócrates





**UNIVERSIDADE FEDERAL DO DELTA DO PARNAÍBA**  
**Campus Ministro Reis Velloso**  
**Coordenação do Curso de Ciências Econômicas**  
**Índices da Cesta Básica do Litoral do Piauí - Parnaíba**  
**Prof. MSc. Moacyr Ferraz do Lago. - responsável técnico**



Varição acumulada 2020 e geral (%)	-5,37	17,83	-40,36	-14,94	5,07	-2,13	0,19	0,78	-16,54	20,38	39,94	33,92
Varição acumulada 2021 (%)	-	24,52	-36,97	-10,12	11,03	3,42	5,88	6,50	-11,80	27,22	47,88	41,52
Maior preço coletado	5,29	5,19	2,90	4,49	4,59	4,99	6,59	5,99	4,19	7,99	9,15	6,59
Menor preço coletado	2,99	5,09	2,49	2,50	4,49	3,25	2,99	2,99	2,99	3,66	3,95	4,99
Diferença entre o maior e o menor preço	2,30	0,10	0,41	1,99	0,10	1,74	3,60	3,00	1,20	4,33	5,20	1,60
Diferença entre o maior e o menor preço (%)	76,92	1,96	16,47	79,60	2,23	53,54	120,40	100,33	40,13	118,31	131,65	32,06
Varição em relação ao mês anterior	20,13	-74,96	14,50	63,13	-77,37	51,31	66,86	-20,07	-60,20	78,17	13,34	-99,58
Varição em relação ao mês anterior (%)	22,34	-95,65	310,00	385,37	-94,97	1.640,00	106,90	-16,67	-60,00	260,83	20,09	-69,23
Varição acumulada 2020 e geral (%)	52,32	-93,38	-72,85	31,79	-93,38	15,23	138,41	98,68	-20,53	186,76	244,37	5,96
Varição acumulada 2021 (%)	-	-95,65	-82,17	-13,48	-95,65	-24,35	56,52	30,43	-47,83	88,26	126,09	-30,43
Diferença entre o preço médio e o menor preço	1,16	0,08	0,13	1,23	0,12	1,04	1,41	1,43	0,67	1,62	2,19	0,89
Diferença entre o preço médio e o menor preço (%)	38,86	1,57	5,10	49,28	2,67	32,12	47,02	47,89	22,47	44,32	55,44	17,76
Varição em relação ao mês anterior	0,22	-1,08	0,05	1,11	-1,11	0,92	0,36	0,03	-0,76	0,95	0,57	-1,30
Varição em relação ao mês anterior (%)	23,09	-93,12	58,75	870,08	-90,26	770,00	34,67	1,85	-53,07	141,37	35,02	-59,54
Varição acumulada 2020 e geral (%)	29,43	-91,09	-85,85	37,23	-86,63	16,29	56,61	59,51	-25,15	80,67	143,94	-1,31
Varição acumulada 2021 (%)	-	-93,12	-89,07	6,02	-89,67	-10,15	21,00	23,24	-42,17	39,59	88,47	-23,75
<b>PIÃO FRANCÊS</b>	<b>Jan/20</b>	<b>Fev/20</b>	<b>Mar/20</b>	<b>Abr/20</b>	<b>Mai/20</b>	<b>Jun/20</b>	<b>Jul/20</b>	<b>Ago/20</b>	<b>Set/20</b>	<b>Out/20</b>	<b>Nov/20</b>	<b>Dez/20</b>
Custo médio mensal	56,09	56,78	53,70	56,78	57,57	59,82	59,51	63,23	63,23	60,70	63,23	61,28
Varição em relação ao mês anterior	-	0,70	-3,08	3,08	0,79	2,25	-0,31	3,72	-	-2,53	2,53	-1,94
Varição em relação ao mês anterior (%)	-	1,24	-5,42	5,74	1,39	3,91	-0,52	6,25	-	-4,00	4,17	-3,07
Varição acumulada 2020 e geral (%)	-	1,24	-4,25	1,24	2,65	6,66	6,10	12,74	12,74	8,22	12,74	9,27
Custo em relação ao custo médio da Cesta Básica (%)	15,59	14,50	12,88	14,80	15,18	15,97	16,08	15,74	16,40	14,49	14,85	14,67
Varição em relação ao mês anterior (p.p.)	-	-1,09	-1,62	1,92	0,39	0,78	0,11	-0,34	0,67	-1,92	0,36	-0,18
Varição em relação ao mês anterior (%)	-	-7,01	-11,19	14,92	2,60	5,16	0,69	-2,14	4,23	-11,68	2,51	-1,23
Varição acumulada 2020 e geral (%)	-	-7,03	-17,43	-5,11	-2,64	2,39	3,10	0,89	5,16	-7,12	-4,79	-5,96
Custo mínimo mensal	48,00	48,00	48,00	48,00	48,00	59,40	59,40	54,00	54,00	54,00	54,00	49,74
Varição em relação ao mês anterior	-	-	-	-	-	11,40	-	-5,40	-	-	-	-4,26
Varição em relação ao mês anterior (%)	-	-	-	-	-	23,75	-	-9,09	-	-	-	-7,89
Varição acumulada 2020 e geral (%)	-	-	-	-	-	23,75	23,75	12,50	12,50	12,50	12,50	3,62
Diferença entre os custos médio e mínimo mensal	8,09	8,78	5,70	8,78	9,57	0,42	0,11	9,23	9,23	6,70	9,23	11,54
Diferença entre os custos médio e mínimo mensal (%)	-14,42	-15,46	-10,61	-15,46	-16,62	-0,70	-0,18	-14,59	-14,59	-11,03	-14,59	-18,84
Varição em relação ao mês anterior	-	0,70	-3,08	3,08	0,79	-9,15	-0,31	9,12	-	-2,53	2,53	2,32
Varição em relação ao mês anterior (%)	-	8,60	-35,08	54,04	9,00	-95,61	-74,29	8.444,44	-	-27,44	37,81	25,10
Varição acumulada 2020 e geral (%)	-	8,60	-29,50	8,60	18,37	-94,81	-98,66	14,14	14,14	-17,18	14,14	42,79
Custo em relação ao salário mínimo (%)	5,37	5,43	5,14	5,43	5,51	5,72	5,69	6,05	6,05	5,81	6,05	5,86
Varição em relação ao mês anterior (p.p.)	-	0,07	-0,29	0,29	0,08	0,22	-0,03	0,36	-	-0,24	0,24	-0,19
Varição em relação ao mês anterior (%)	-	1,24	-5,42	5,74	1,39	3,91	-0,52	6,25	-	-4,00	4,17	-3,07
Varição acumulada 2020 e geral (%)	-	1,24	-4,25	1,24	2,65	6,66	6,10	12,74	12,74	8,22	12,74	9,27
Custo em relação ao salário mínimo líquido (%)	5,83	5,91	5,59	5,91	5,99	6,22	6,19	6,58	6,58	6,31	6,58	6,37
Varição em relação ao mês anterior (p.p.)	-	0,07	-0,32	0,32	0,08	0,23	-0,03	0,39	-	-0,26	0,26	-0,20
Varição em relação ao mês anterior (%)	-	1,24	-5,42	5,74	1,39	3,91	-0,52	6,25	-	-4,00	4,17	-3,07
Varição acumulada 2020 e geral (%)	-	1,24	-4,25	1,24	2,65	6,66	6,10	12,74	12,74	8,22	12,74	9,27
Preço médio	9,46	9,46	8,95	9,46	9,60	9,97	9,92	10,54	10,54	10,54	10,54	10,21
Varição em relação ao mês anterior	-	-	-0,51	0,51	0,13	0,38	-0,05	0,62	-	-0,42	0,42	-0,32
Varição em relação ao mês anterior (%)	-	-	-5,42	5,74	1,39	3,91	-0,52	6,25	-	-4,00	4,17	-3,07
Varição acumulada 2020 e geral (%)	-	-	-5,42	-	1,39	5,35	4,80	11,36	11,36	6,90	11,36	7,93
Maior preço coletado	10,49	10,49	9,90	10,49	10,49	10,00	9,99	12,90	12,90	10,99	12,90	10,99
Menor preço coletado	8,00	8,00	8,00	8,00	8,00	9,90	9,90	9,00	9,00	9,00	9,00	8,29

**Sábio é aquele que conhece os limites da própria ignorância**  
**Sócrates**



**UNIVERSIDADE FEDERAL DO DELTA DO PARNAÍBA**  
**Campus Ministro Reis Velloso**  
**Coordenação do Curso de Ciências Econômicas**  
**Índices da Cesta Básica do Litoral do Piauí - Parnaíba**  
**Prof. MSc. Moacyr Ferraz do Lago: - responsável técnico**



Diferença entre o maior e o menor preço	2,49	2,49	1,90	2,49	2,49	0,10	0,09	3,90	3,90	1,99	3,90	2,70
Diferença entre o maior e o menor preço (%)	31,13	31,13	23,75	31,13	31,13	1,01	0,91	43,33	43,33	22,11	43,33	32,57
Varição em relação ao mês anterior	-	-	-0,59	-	-	-2,39	-	3,81	-	-1,91	-	-1,20
Varição em relação ao mês anterior (%)	-	-	-23,69	31,05	-	-95,98	-10,00	4.233,33	-	-48,97	95,98	-30,77
Varição acumulada 2020 e geral (%)	-	-	-23,69	-	-	-95,98	-96,39	56,63	56,63	-20,08	56,63	8,43
Diferença entre o preço médio e o menor preço	1,46	1,46	0,95	1,46	1,60	0,07	0,02	1,54	1,54	1,12	1,54	1,92
Diferença entre o preço médio e o menor preço (%)	18,29	18,29	11,88	18,29	19,94	0,71	0,18	17,09	17,09	12,40	17,09	23,21
Varição em relação ao mês anterior	-	-	-0,51	-	0,13	-1,53	-0,05	1,52	-	-0,42	0,42	0,39
Varição em relação ao mês anterior (%)	-	-	-35,08	54,04	9,00	-95,61	-74,29	8.444,44	-	-27,44	37,81	25,10
Varição acumulada 2020 e geral (%)	-	-	-35,08	-	9,00	-95,22	-98,77	5,10	5,10	-23,74	5,10	31,48
<b>PÃO FRANCÊS</b>	<b>Jan/21</b>	<b>Fev/21</b>	<b>Mar/21</b>	<b>Abr/21</b>	<b>Mai/21</b>	<b>Jun/21</b>	<b>Jul/21</b>	<b>Ago/21</b>	<b>Set/21</b>	<b>Out/21</b>	<b>Nov/21</b>	<b>Dez/21</b>
Custo médio mensal	62,14	62,14	59,86	67,51	73,75	69,91	71,24	72,80	72,80	72,89	73,67	77,11
Varição em relação ao mês anterior	0,85	-	-2,28	7,66	6,24	-3,84	1,33	1,56	-	0,08	0,78	3,44
Varição em relação ao mês anterior (%)	1,39	-	-3,67	12,79	9,24	-5,21	1,91	2,19	-	0,12	1,07	4,68
Varição acumulada 2020 e geral (%)	10,79	10,79	6,72	20,38	31,50	24,65	27,03	29,81	29,81	29,96	31,35	37,49
Varição acumulada 2021 (%)	-	-	-3,67	8,65	18,69	12,51	14,66	17,17	17,17	17,30	18,56	24,10
Custo em relação ao custo médio da Cesta Básica (%)	14,37	13,14	14,86	16,12	16,18	15,64	15,89	16,16	16,46	15,94	15,21	15,66
Varição em relação ao mês anterior (p.p.)	-0,30	-1,23	1,72	1,27	0,06	-0,54	0,25	0,27	0,31	-0,53	-0,72	0,45
Varição em relação ao mês anterior (%)	-2,02	-8,56	13,06	8,54	0,35	-3,34	1,58	1,69	1,90	-3,21	-4,54	2,94
Varição acumulada 2020 e geral (%)	-7,86	-15,75	-4,75	3,39	3,75	0,28	1,86	3,59	5,56	2,17	-2,47	0,40
Varição acumulada 2021 (%)	-	-8,56	3,38	12,21	12,59	8,84	10,55	12,42	14,56	10,89	5,85	8,96
Custo mínimo mensal	49,74	54,00	54,00	60,00	65,94	54,00	54,00	54,00	54,00	54,00	59,94	54,00
Varição em relação ao mês anterior	-	4,26	-	6,00	5,94	-11,94	-	-	-	-	5,94	-5,94
Varição em relação ao mês anterior (%)	-	8,56	-	11,11	9,90	-18,11	-	-	-	-	11,00	-9,91
Varição acumulada 2020 e geral (%)	3,62	12,50	12,50	25,00	37,38	12,50	12,50	12,50	12,50	12,50	24,88	12,50
Varição acumulada 2021 (%)	-	8,56	8,56	20,63	32,57	8,56	8,56	8,56	8,56	8,56	20,51	8,56
Diferença entre os custos médio e mínimo mensal	12,40	8,14	5,86	7,51	7,81	15,91	17,24	18,80	18,80	18,89	13,73	23,11
Diferença entre os custos médio e mínimo mensal (%)	-19,95	-13,09	-9,78	-11,13	-10,59	-22,76	-24,20	-25,83	-25,83	-25,91	-18,63	-29,97
Varição em relação ao mês anterior	0,85	-4,26	-2,28	1,66	0,30	8,10	1,33	1,56	-	0,08	-5,16	9,38
Varição em relação ao mês anterior (%)	7,38	-34,37	-28,02	28,28	3,99	103,69	8,37	9,05	-	0,45	-27,32	68,36
Varição acumulada 2020 e geral (%)	53,33	0,63	-27,57	-7,08	-3,37	96,82	113,29	132,59	132,59	133,63	69,80	185,87
Varição acumulada 2021 (%)	-	-34,37	-52,76	-39,40	-36,98	28,36	39,11	51,69	51,69	52,37	10,75	86,45
Custo em relação ao salário mínimo (%)	5,95	5,95	5,73	6,46	7,06	6,69	6,82	6,97	6,97	6,97	7,05	7,38
Varição em relação ao mês anterior (p.p.)	0,08	-	-0,22	0,73	0,60	-0,37	0,13	0,15	-	0,01	0,07	0,33
Varição em relação ao mês anterior (%)	1,39	-	-3,67	12,79	9,24	-5,21	1,91	2,19	-	0,12	1,07	4,68
Varição acumulada 2020 e geral (%)	10,79	10,79	6,72	20,38	31,50	24,65	27,03	29,81	29,81	29,96	31,35	37,49
Varição acumulada 2021 (%)	-	-	-3,67	8,65	18,69	12,51	14,66	17,17	17,17	17,30	18,56	24,10
Custo em relação ao salário mínimo líquido (%)	6,46	6,46	6,23	7,02	7,67	7,27	7,41	7,57	7,57	7,58	7,66	8,02
Varição em relação ao mês anterior (p.p.)	0,09	-	-0,24	0,80	0,65	-0,40	0,14	0,16	-	0,01	0,08	0,36
Varição em relação ao mês anterior (%)	1,39	-	-3,67	12,79	9,24	-5,21	1,91	2,19	-	0,12	1,07	4,68
Varição acumulada 2020 e geral (%)	10,79	10,79	6,72	20,38	31,50	24,65	27,03	29,81	29,81	29,96	31,35	37,49

**Sábio é aquele que conhece os limites da própria ignorância**

Sócrates



**UNIVERSIDADE FEDERAL DO DELTA DO PARNAÍBA**  
**Campus Ministro Reis Velloso**  
**Coordenação do Curso de Ciências Econômicas**  
**Índices da Cesta Básica do Litoral do Piauí - Parnaíba**  
**Prof. MSc. Moacyr Ferraz do Lago: - responsável técnico**



Varição acumulada 2021 (%)	-	-	-3,67	8,65	18,69	12,51	14,66	17,17	17,17	17,30	18,56	24,10
Preço médio	10,36	10,36	9,98	11,25	12,29	11,65	11,87	12,13	12,13	12,15	12,28	12,85
Varição em relação ao mês anterior	0,14	-	-0,38	1,28	1,04	-0,64	0,22	0,26	-	0,01	0,13	0,57
Varição em relação ao mês anterior (%)	1,39	-	-3,67	12,79	9,24	-5,21	1,91	2,19	-	0,12	1,07	4,68
Varição acumulada 2020 e geral (%)	9,43	9,43	5,42	18,90	29,89	23,13	25,47	28,22	28,22	28,37	29,74	35,81
Varição acumulada 2021 (%)	-	-	-3,67	8,65	18,69	12,51	14,66	17,17	17,17	17,30	18,56	24,10
Maior preço coletado	10,99	10,99	10,99	12,00	13,49	13,49	13,69	13,99	13,99	13,99	13,99	14,99
Menor preço coletado	8,29	9,00	9,00	10,00	10,99	9,00	9,00	9,00	9,00	9,00	9,99	9,00
Diferença entre o maior e o menor preço	2,70	1,99	1,99	2,00	2,50	4,49	4,69	4,99	4,99	4,99	4,00	5,99
Diferença entre o maior e o menor preço (%)	32,57	22,11	22,11	20,00	22,75	49,89	52,11	55,44	55,44	55,44	40,04	66,56
Varição em relação ao mês anterior	-	-0,71	-	0,01	0,50	1,99	0,20	0,30	-	-	-0,99	1,99
Varição em relação ao mês anterior (%)	-	-26,30	-	0,50	25,00	79,60	4,45	6,40	-	-	-19,84	49,75
Varição acumulada 2020 e geral (%)	8,43	-20,08	-20,08	-19,68	0,40	80,32	88,35	100,40	100,40	100,40	60,64	140,56
Varição acumulada 2021 (%)	-	-26,30	-26,30	-25,93	-7,41	66,30	73,70	84,81	84,81	84,81	48,15	121,85
Diferença entre o preço médio e o menor preço	2,07	1,36	0,98	1,25	1,30	2,65	2,87	3,13	3,13	3,15	2,29	3,85
Diferença entre o preço médio e o menor preço (%)	24,92	15,07	10,84	12,52	11,85	29,47	31,93	34,82	34,82	34,98	22,90	42,80
Varição em relação ao mês anterior	0,14	-0,71	-0,38	0,28	0,05	1,35	0,22	0,26	-	0,01	-0,86	1,56
Varição em relação ao mês anterior (%)	7,38	-34,37	-28,02	28,28	3,99	103,69	8,37	9,05	-	0,45	-27,32	68,36
Varição acumulada 2020 e geral (%)	41,18	-7,33	-33,30	-14,44	-11,03	81,23	96,40	114,17	114,17	115,13	56,36	163,23
Varição acumulada 2021 (%)	-	-34,37	-52,76	-39,40	-36,98	28,36	39,11	51,69	51,69	52,37	10,75	86,45
CAFÉ EM PÓ	Jan/20	Fev/20	Mar/20	Abr/20	Mai/20	Jun/20	Jul/20	Ago/20	Set/20	Out/20	Nov/20	Dez/20
Custo médio mensal	4,88	5,01	4,65	4,69	4,60	4,42	4,40	4,38	4,52	4,58	4,64	4,49
Varição em relação ao mês anterior	-	0,13	-0,36	0,04	-0,10	-0,17	-0,02	-0,02	0,15	0,06	0,06	-0,16
Varição em relação ao mês anterior (%)	-	2,69	-7,11	0,85	-2,09	-3,79	-0,49	-0,55	3,36	1,26	1,36	-3,36
Varição acumulada 2020 e geral (%)	-	4,16	-3,25	-2,43	-4,47	-8,10	-8,54	-9,04	-5,98	-4,80	-3,51	-6,75
Custo em relação ao custo médio da Cesta Básica (%)	1,36	1,28	1,12	1,22	1,21	1,18	1,19	1,09	1,17	1,09	1,09	1,07
Varição em relação ao mês anterior (p.p.)	-	-0,08	-0,16	0,11	-0,01	-0,03	0,01	-0,10	0,08	-0,08	-0,00	-0,02
Varição em relação ao mês anterior (%)	-	-5,68	-12,77	9,61	-0,92	-2,64	0,73	-8,40	7,73	-6,84	-0,25	-1,52
Varição acumulada 2020 e geral (%)	-	-4,34	-16,56	-8,54	-9,38	-11,77	-11,13	-18,59	-12,29	-18,30	-18,50	-19,74
Custo mínimo mensal	2,40	3,90	3,47	3,90	3,00	4,19	3,71	3,59	4,14	4,19	4,02	4,14
Varição em relação ao mês anterior	-	1,50	-0,43	0,43	-0,90	1,19	-0,48	-0,12	0,55	0,05	-0,17	0,12
Varição em relação ao mês anterior (%)	-	62,50	-11,08	12,46	-23,08	39,60	-11,46	-3,24	15,38	1,16	-4,01	2,99
Varição acumulada 2020 e geral (%)	-	62,50	44,50	62,50	25,00	74,50	54,50	49,50	72,50	74,50	67,50	72,50
Diferença entre os custos médio e mínimo mensal	2,48	1,11	1,19	0,79	1,60	0,23	0,69	0,79	0,38	0,39	0,62	0,35
Diferença entre os custos médio e mínimo mensal (%)	-50,82	-22,17	-25,49	-16,92	-34,73	-5,28	-15,73	-18,01	-8,47	-8,56	-13,41	-7,72
Varição em relação ao mês anterior	-	-1,37	0,08	-0,39	0,80	-1,36	0,46	0,10	-0,40	0,23	0,21	-0,28
Varição em relação ao mês anterior (%)	-	-55,19	6,79	-33,09	101,01	-85,36	196,23	13,87	-51,37	2,30	58,78	-44,34
Varição acumulada 2020 e geral (%)	-	-55,19	-52,15	-67,98	-35,64	-90,58	-72,09	-68,22	-84,19	-74,90	-86,03	-86,03
Custo em relação ao salário mínimo (%)	0,47	0,48	0,45	0,45	0,44	0,42	0,42	0,42	0,43	0,44	0,44	0,43
Varição em relação ao mês anterior (p.p.)	-	0,01	-0,03	0,00	-0,01	-0,02	-0,00	-0,00	0,01	0,01	0,01	-0,01
Varição em relação ao mês anterior (%)	-	2,69	-7,11	0,85	-2,09	-3,79	-0,49	-0,55	3,36	1,26	1,36	-3,36
Varição acumulada 2020 e geral (%)	-	4,16	-3,25	-2,43	-4,47	-8,10	-8,54	-9,04	-5,98	-4,80	-3,51	-6,75
Custo em relação ao salário mínimo líquido (%)	0,51	0,52	0,48	0,49	0,48	0,46	0,46	0,46	0,47	0,48	0,48	0,47
Varição em relação ao mês anterior (p.p.)	-	0,01	-0,04	0,00	-0,01	-0,02	-0,00	-0,00	0,02	0,01	0,01	-0,02
Varição em relação ao mês anterior (%)	-	2,69	-7,11	0,85	-2,09	-3,79	-0,49	-0,55	3,36	1,26	1,36	-3,36
Varição acumulada 2020 e geral (%)	-	4,16	-3,25	-2,43	-4,47	-8,10	-8,54	-9,04	-5,98	-4,80	-3,51	-6,75



**UNIVERSIDADE FEDERAL DO DELTA DO PARNAÍBA**  
**Campus Ministro Reis Velloso**  
**Coordenação do Curso de Ciências Econômicas**  
**Índices da Cesta Básica do Litoral do Piauí - Parnaíba**  
**Prof. MSc. Moacyr Ferraz do Lago: - responsável técnico**



Preço médio	4,07	4,18	3,88	3,91	4,69	3,68	3,67	3,65	3,77	3,82	3,87	3,74
Varição em relação ao mês anterior	-	0,11	-0,30	0,03	0,78	-1,01	-0,02	-0,02	0,12	0,05	0,05	-0,13
Varição em relação ao mês anterior (%)	-	2,69	-7,11	0,85	20,00	-21,50	-0,49	-0,55	1,26	1,26	1,36	-3,36
Varição acumulada 2020 e geral (%)	-	4,16	-3,25	-2,43	17,08	-8,10	-8,54	-9,04	-5,98	-4,80	-3,51	-6,75
Maior preço coletado	5,00	5,00	4,89	4,59	4,49	3,99	4,08	4,05	4,49	4,69	4,69	3,99
Menor preço coletado	2,00	3,25	2,89	3,25	2,50	3,49	3,09	2,99	3,45	3,49	3,35	3,45
Diferença entre o maior e o menor preço	3,00	1,75	2,00	1,34	1,99	0,50	0,99	1,06	1,04	1,20	1,34	0,54
Diferença entre o maior e o menor preço (%)	150,00	53,85	69,20	41,23	79,60	14,33	32,04	35,45	30,14	34,38	40,00	15,65
Varição em relação ao mês anterior	-	-1,25	0,25	-0,66	0,65	-1,49	0,49	0,07	-0,02	0,16	0,14	-0,80
Varição em relação ao mês anterior (%)	-	-41,67	14,29	-33,00	48,51	-74,87	98,00	7,07	-1,89	15,38	11,67	-59,70
Varição acumulada 2020 e geral (%)	-	-41,67	-33,34	-55,34	-33,67	-83,33	-67,00	-64,67	-65,34	-60,00	-55,34	-82,00
Diferença entre o preço médio e o menor preço	2,07	0,93	0,99	0,66	2,19	0,19	0,58	0,66	0,32	0,33	0,52	0,29
Diferença entre o preço médio e o menor preço (%)	103,33	28,49	34,22	20,36	87,76	5,58	18,66	21,96	9,26	9,36	15,48	8,37
Varição em relação ao mês anterior	-	-1,14	0,06	-0,33	1,53	-2,00	0,38	0,08	-0,34	0,01	0,19	-0,23
Varição em relação ao mês anterior (%)	-	-55,19	6,79	-33,09	231,59	-91,13	196,23	13,87	-51,37	2,30	58,78	-44,34
Varição acumulada 2020 e geral (%)	-	-52,30	-49,06	-65,92	13,02	-89,97	-70,29	-66,17	-83,55	-83,17	-73,28	-85,13
<b>CAFÉ EM PÓ</b>	<b>Jan/21</b>	<b>Fev/21</b>	<b>Mar/21</b>	<b>Abr/21</b>	<b>Mai/21</b>	<b>Jun/21</b>	<b>Jul/21</b>	<b>Ago/21</b>	<b>Set/21</b>	<b>Out/21</b>	<b>Nov/21</b>	<b>Dez/21</b>
Custo médio mensal	4,53	4,58	4,94	4,99	5,17	5,29	5,66	6,46	6,39	6,52	7,67	8,41
Varição em relação ao mês anterior	0,04	0,05	0,37	0,04	0,18	0,13	0,37	0,80	-0,08	0,13	1,15	0,73
Varição em relação ao mês anterior (%)	0,96	1,02	8,01	0,91	3,63	2,43	6,97	14,13	-1,18	2,08	17,68	9,57
Varição acumulada 2020 e geral (%)	-5,85	-4,89	2,73	3,66	7,42	10,03	17,70	34,32	32,74	35,50	59,47	74,73
Varição acumulada 2021 (%)	-	1,02	9,11	10,10	14,09	16,87	25,01	42,67	40,99	43,92	69,37	85,59
Custo em relação ao custo médio da Cesta Básica (%)	1,05	0,97	1,23	1,19	1,13	1,18	1,26	1,43	1,44	1,43	1,58	1,71
Varição em relação ao mês anterior (p.p.)	-0,03	-0,08	0,26	-0,04	-0,06	0,05	0,08	0,17	0,01	-0,02	0,16	0,12
Varição em relação ao mês anterior (%)	-2,43	-7,63	26,76	-2,90	-4,81	4,45	6,62	13,57	0,71	-1,31	11,15	7,75
Varição acumulada 2020 e geral (%)	-21,69	-27,66	-8,30	-10,96	-15,25	-11,47	-5,61	7,20	7,95	6,54	18,42	27,60
Varição acumulada 2021 (%)	-	-7,63	17,10	13,70	8,23	13,05	20,53	36,89	37,85	36,05	51,22	62,94
Custo mínimo mensal	3,83	4,32	4,66	4,31	4,79	4,79	4,60	5,75	5,82	5,99	7,08	7,45
Varição em relação ao mês anterior	-0,31	0,49	0,34	-0,35	0,48	-	-0,19	1,15	0,07	0,17	1,09	0,37
Varição em relação ao mês anterior (%)	-7,54	12,85	7,78	-7,47	11,14	-	-4,01	25,07	1,25	2,89	18,24	5,25
Varição acumulada 2020 e geral (%)	59,50	80,00	94,00	79,50	99,50	99,50	91,50	139,50	142,50	149,50	195,00	210,50
Varição acumulada 2021 (%)	-	12,85	21,63	12,54	25,08	25,08	20,06	50,16	52,04	56,43	84,95	94,67
Diferença entre os custos médio e mínimo mensal	0,70	0,26	0,29	0,68	0,38	0,51	1,07	0,71	0,57	0,53	0,59	0,95
Diferença entre os custos médio e mínimo mensal (%)	-15,49	-5,59	-5,79	-13,62	-7,35	-9,55	-18,83	-11,05	-8,87	-8,15	-7,72	-11,35
Varição em relação ao mês anterior	0,36	-0,45	0,03	0,39	-0,30	0,13	0,56	-0,35	-0,15	-0,04	0,06	0,36
Varição em relação ao mês anterior (%)	102,54	-63,51	11,88	137,15	-44,05	33,05	110,92	-33,01	-20,72	-6,21	11,45	61,22
Varição acumulada 2020 e geral (%)	-71,71	-89,68	-88,45	-72,61	-84,68	-79,61	-57,00	-71,19	-77,16	-78,58	-76,13	-61,51
Varição acumulada 2021 (%)	-	-63,51	-59,18	-3,19	-45,84	-27,94	52,00	1,82	-19,27	-24,29	-15,62	36,03
Custo em relação ao salário mínimo (%)	0,43	0,44	0,47	0,48	0,49	0,51	0,54	0,62	0,61	0,62	0,73	0,80
Varição em relação ao mês anterior (p.p.)	0,00	0,00	0,04	0,00	0,02	0,01	0,04	0,08	-0,01	0,01	0,11	0,07
Varição em relação ao mês anterior (%)	0,96	1,02	8,01	0,91	3,63	2,43	6,97	14,13	-1,18	2,08	17,68	9,57
Varição acumulada 2020 e geral (%)	-5,85	-4,89	2,73	3,66	7,42	10,03	17,70	34,32	32,74	35,50	59,47	74,73
Varição acumulada 2021 (%)	-	1,02	9,11	10,10	14,09	16,87	25,01	42,67	40,99	43,92	69,37	85,59

**Sábio é aquele que conhece os limites da própria ignorância**

Sócrates



**UNIVERSIDADE FEDERAL DO DELTA DO PARNAÍBA**  
**Campus Ministro Reis Velloso**  
**Coordenação do Curso de Ciências Econômicas**  
**Índices da Cesta Básica do Litoral do Piauí - Parnaíba**  
**Prof. MSc. Moacyr Ferraz do Lago: - responsável técnico**



Custo em relação ao salário mínimo líquido (%)	0,47	0,48	0,51	0,52	0,54	0,55	0,59	0,67	0,66	0,68	0,80	0,87
Varição em relação ao mês anterior (p.p.)	0,00	0,00	0,04	0,00	0,02	0,01	0,04	0,08	-0,01	0,01	0,12	0,08
Varição em relação ao mês anterior (%)	0,96	1,02	8,01	0,91	3,63	2,43	6,97	14,13	-1,18	2,08	17,68	9,57
Varição acumulada 2020 e geral (%)	-5,85	-4,89	2,73	3,66	7,42	10,03	17,70	34,32	32,74	35,50	59,47	74,73
Varição acumulada 2021 (%)	-	1,02	9,11	10,10	14,09	16,87	25,01	42,67	40,99	43,92	69,37	85,59
Preço médio	3,77	3,81	4,12	4,16	4,31	4,41	4,72	5,39	5,32	5,43	6,39	7,01
Varição em relação ao mês anterior	0,04	0,04	0,31	0,04	0,15	0,10	0,31	0,67	-0,06	0,11	0,96	0,61
Varição em relação ao mês anterior (%)	0,96	1,02	8,01	0,91	3,63	2,43	6,97	14,13	-1,18	2,08	17,68	9,57
Varição acumulada 2020 e geral (%)	-5,85	-4,89	2,73	3,66	7,42	10,03	17,70	34,32	32,74	35,50	59,47	74,73
Varição acumulada 2021 (%)	-	1,02	9,11	10,10	14,09	16,87	25,01	42,67	40,99	43,92	69,37	85,59
Maior preço coletado	4,05	4,09	4,49	4,69	4,49	4,99	5,79	6,29	6,19	5,89	6,99	7,99
Menor preço coletado	3,19	3,60	3,88	3,59	3,99	3,99	3,83	4,79	4,85	4,99	5,90	6,21
Diferença entre o maior e o menor preço	0,86	0,49	0,61	1,10	0,50	1,00	1,96	1,50	1,34	0,90	1,09	1,78
Diferença entre o maior e o menor preço (%)	26,96	13,61	15,72	30,64	12,53	25,06	51,17	31,32	27,63	18,04	18,47	28,66
Varição em relação ao mês anterior	0,32	-0,37	0,12	0,49	-0,60	0,50	0,96	-0,46	-0,16	-0,44	0,19	0,69
Varição em relação ao mês anterior (%)	59,26	-43,02	24,49	80,33	-54,55	100,00	96,00	-23,47	-10,67	-32,84	21,11	63,30
Varição acumulada 2020 e geral (%)	-71,33	-83,67	-79,67	-63,34	-83,33	-66,67	-34,67	-50,00	-55,34	-70,00	-63,67	-40,67
Varição acumulada 2021 (%)	-	-43,02	-29,07	27,91	-41,86	16,28	127,91	74,42	55,81	4,65	26,74	106,98
Diferença entre o preço médio e o menor preço	0,58	0,21	0,24	0,57	0,32	0,42	0,89	0,60	0,47	0,44	0,49	0,80
Diferença entre o preço médio e o menor preço (%)	18,33	5,93	6,15	15,77	7,94	10,56	23,20	12,43	9,73	8,87	8,36	12,81
Varição em relação ao mês anterior	0,30	-0,37	0,03	0,33	-0,25	0,10	0,47	-0,29	-0,12	-0,03	0,05	0,30
Varição em relação ao mês anterior (%)	102,54	-63,51	11,87	137,15	-44,05	33,05	110,92	-33,01	-20,72	-6,21	11,45	61,22
Varição acumulada 2020 e geral (%)	-69,88	-89,01	-87,71	-70,84	-83,69	-78,30	-54,22	-69,33	-75,69	-77,20	-74,59	-59,03
Varição acumulada 2021 (%)	-	-63,51	-59,18	-3,19	-45,84	-27,94	52,00	1,82	-19,27	-24,29	-15,62	36,03
BANANA	Jan/20	Fev/20	Mar/20	Abr/20	Mai/20	Jun/20	Jul/20	Ago/20	Set/20	Out/20	Nov/20	Dez/20
Custo médio mensal	29,34	31,30	38,16	30,33	30,31	26,37	24,86	30,47	22,70	30,67	27,00	28,98
Varição em relação ao mês anterior	-	1,96	6,86	-7,83	-0,02	-3,94	-1,51	5,62	-7,78	7,97	-3,67	1,98
Varição em relação ao mês anterior (%)	-	6,68	21,93	-20,52	-0,06	-13,00	-5,73	22,59	-25,52	35,13	-11,97	7,33
Varição acumulada 2020 e geral (%)	-	6,68	30,08	3,39	3,33	-10,11	-15,27	3,88	-22,63	4,55	-7,96	-1,21
Custo em relação ao custo médio da Cesta Básica (%)	8,16	7,99	9,15	7,91	8,00	7,04	6,72	7,58	5,89	7,32	6,34	6,94
Varição em relação ao mês anterior (p.p.)	-	-0,16	1,16	-1,25	0,09	-0,96	-0,32	0,87	-1,70	1,43	-0,98	0,59
Varição em relação ao mês anterior (%)	-	-2,01	14,50	-13,61	1,14	-11,96	-4,58	12,91	-22,37	24,32	-13,38	9,38
Varição acumulada 2020 e geral (%)	-	-2,03	12,18	-3,09	-1,99	-13,71	-17,66	-7,03	-27,83	-10,27	-22,27	-14,98
Custo mínimo mensal	22,41	22,41	26,91	17,91	18,81	8,91	22,41	20,61	17,01	24,21	21,69	26,01
Varição em relação ao mês anterior	-	-	4,50	-9,00	0,90	-9,90	13,50	-1,80	-3,60	7,20	-2,52	4,32
Varição em relação ao mês anterior (%)	-	-	20,08	-33,44	5,03	-52,63	151,52	-8,03	-33,44	42,33	-10,41	19,92
Varição acumulada 2020 e geral (%)	-	-	20,08	-20,08	-16,06	-60,24	-	-8,03	-24,10	8,03	-3,21	16,06
Diferença entre os custos médio e mínimo mensal	6,93	8,89	11,25	12,42	11,50	17,46	2,45	9,86	5,69	6,46	5,31	2,97
Diferença entre os custos médio e mínimo mensal (%)	-23,61	-28,39	-29,48	-40,95	-37,95	-66,21	-9,85	-32,37	-25,06	-21,07	-19,67	-10,25
Varição em relação ao mês anterior	-	1,96	2,36	1,17	-0,92	5,96	-15,01	7,42	-4,18	0,77	-1,15	-2,34
Varição em relação ao mês anterior (%)	-	28,30	26,60	10,40	-7,39	51,80	-85,98	302,94	-42,34	13,61	-17,83	-44,07
Varição acumulada 2020 e geral (%)	-	28,30	62,43	79,33	66,07	152,10	-64,65	42,42	-17,87	-6,70	-23,33	-57,12
Custo em relação ao salário mínimo (%)	2,81	2,99	3,65	2,90	2,90	2,52	2,38	2,92	2,17	2,94	2,58	2,77
Varição em relação ao mês anterior (p.p.)	-	0,19	0,66	-0,75	-0,00	-0,38	-0,14	0,54	-0,74	0,76	-0,35	0,19
Varição em relação ao mês anterior (%)	-	6,68	21,93	-20,52	-0,06	-13,00	-5,73	22,59	-25,52	35,13	-11,97	7,33

**Sábio é aquele que conhece os limites da própria ignorância**

Sócrates



**UNIVERSIDADE FEDERAL DO DELTA DO PARNAÍBA**  
**Campus Ministro Reis Velloso**  
**Coordenação do Curso de Ciências Econômicas**  
**Índices da Cesta Básica do Litoral do Piauí - Parnaíba**  
**Prof. MSc. Moacyr Ferraz do Lago. - responsável técnico**



Varição acumulada 2020 e geral (%)	-	6,68	30,08	3,39	3,33	-10,11	-15,27	3,88	-22,63	4,55	-7,96	-1,21
Custo em relação ao salário mínimo líquido (%)	3,05	3,26	3,97	3,15	3,15	2,74	2,59	3,17	2,36	3,19	2,81	3,01
Varição em relação ao mês anterior (p.p.)	-	0,20	0,71	-0,81	-0,00	-0,41	-0,16	0,58	-0,81	0,83	-0,38	0,21
Varição em relação ao mês anterior (%)	-	6,68	21,93	-20,52	-0,06	-13,00	-5,73	22,59	-25,52	35,13	-11,97	7,33
Varição acumulada 2020 e geral (%)	-	6,68	30,08	3,39	3,33	-10,11	-15,27	3,88	-22,63	4,55	-7,96	-1,21
Preço médio	3,52	3,74	4,24	3,37	3,37	2,93	2,76	3,39	2,52	3,41	3,00	3,22
Varição em relação ao mês anterior	-	0,22	0,50	-0,87	-0,00	-0,44	-0,17	0,62	-0,86	0,89	-0,41	0,22
Varição em relação ao mês anterior (%)	-	6,34	13,25	-20,52	-0,06	-13,00	-5,73	22,59	-25,52	35,13	-11,97	7,33
Varição acumulada 2020 e geral (%)	-	6,34	20,43	-4,28	-4,34	-16,78	-21,55	-3,83	-28,37	-3,20	-14,79	-8,54
Maior preço coletado	5,00	5,49	5,49	4,45	5,49	5,49	3,49	5,49	3,39	5,49	4,22	4,39
Menor preço coletado	2,49	2,49	2,99	1,99	2,09	0,99	2,49	2,29	1,89	2,69	2,41	2,89
Diferença entre o maior e o menor preço	2,51	3,00	2,50	2,46	3,40	4,50	1,00	3,20	1,50	2,80	1,81	1,50
Diferença entre o maior e o menor preço (%)	100,80	120,48	83,61	123,62	162,68	454,55	40,16	139,74	79,37	104,09	75,10	51,90
Varição em relação ao mês anterior	-	0,49	-0,50	-0,04	0,94	1,10	-3,50	2,20	-1,70	1,30	-0,99	-0,31
Varição em relação ao mês anterior (%)	-	19,52	-16,67	-1,60	38,21	32,35	-77,78	220,00	-53,13	86,67	-35,36	-17,13
Varição acumulada 2020 e geral (%)	-	19,52	-0,40	-1,99	35,46	79,28	-60,16	27,49	-40,24	11,55	-27,89	-40,24
Diferença entre o preço médio e o menor preço	1,03	1,25	1,25	1,38	1,28	1,94	0,27	1,10	0,63	0,72	0,59	0,33
Diferença entre o preço médio e o maior preço (%)	41,39	50,36	41,81	69,35	61,15	195,96	10,92	47,86	33,44	26,69	24,48	11,42
Varição em relação ao mês anterior	-	0,22	-0,00	0,13	-0,10	0,66	-1,67	0,82	-0,46	0,09	-0,13	-0,26
Varição em relação ao mês anterior (%)	-	21,67	-0,32	10,40	-7,39	51,80	-85,98	302,94	-42,34	13,61	-17,83	-44,07
Varição acumulada 2020 e geral (%)	-	21,67	21,28	33,90	24,00	88,23	-73,61	6,34	-38,68	-30,34	-42,75	-67,98
<b>BANANA</b>	<b>Jan/21</b>	<b>Fev/21</b>	<b>Mar/21</b>	<b>Abr/21</b>	<b>Mai/21</b>	<b>Jun/21</b>	<b>Jul/21</b>	<b>Ago/21</b>	<b>Set/21</b>	<b>Out/21</b>	<b>Nov/21</b>	<b>Dez/21</b>
Custo médio mensal	29,27	41,13	37,03	31,03	35,91	27,18	30,51	32,85	28,53	27,70	28,28	33,46
Varição em relação ao mês anterior	0,29	11,86	-4,10	-5,99	4,88	-8,73	3,33	2,34	-4,32	-0,83	0,58	5,18
Varição em relação ao mês anterior (%)	1,01	40,51	-9,98	-16,19	15,72	-24,31	12,25	7,67	-13,15	-2,90	2,08	18,33
Varição acumulada 2020 e geral (%)	-0,22	40,20	26,21	5,78	22,41	-7,35	4,00	11,98	-2,75	-5,57	-3,61	14,06
Varição acumulada 2021 (%)	-	40,51	26,49	6,01	22,67	-7,15	4,23	12,22	-2,54	-5,37	-3,40	14,31
Custo em relação ao custo médio da Cesta Básica (%)	6,77	8,70	9,19	7,41	7,88	6,08	6,80	7,29	6,45	6,06	5,84	6,79
Varição em relação ao mês anterior (p.p.)	-0,17	1,93	0,49	-1,78	0,47	-1,80	0,72	0,49	-0,84	-0,40	-0,22	0,96
Varição em relação ao mês anterior (%)	-2,38	28,47	5,66	-19,35	6,30	-22,82	11,89	7,15	-11,50	-6,13	-3,59	16,37
Varição acumulada 2020 e geral (%)	-17,01	6,62	12,65	-9,14	-3,42	-25,46	-16,60	-10,64	-20,91	-25,76	-28,42	-16,71
Varição acumulada 2021 (%)	-	28,47	35,74	9,48	16,37	-10,18	0,49	7,67	-4,71	-10,54	-13,75	0,36
Custo mínimo mensal	17,91	38,61	25,20	17,82	35,91	19,71	15,21	26,91	17,91	16,11	19,71	19,71
Varição em relação ao mês anterior	-8,10	20,70	-13,41	-7,38	18,09	-16,20	-4,50	11,70	-9,00	-1,80	3,60	-
Varição em relação ao mês anterior (%)	-31,14	115,58	-34,73	-29,29	101,52	-45,11	-22,83	76,92	-33,44	-10,05	22,35	-
Varição acumulada 2020 e geral (%)	-20,08	72,29	12,45	-20,48	60,24	-12,05	-32,13	20,08	-20,08	-28,11	-12,05	-12,05
Varição acumulada 2021 (%)	-	115,58	40,70	-0,50	100,50	10,05	-15,08	50,25	-	-10,05	10,05	10,05
Diferença entre os custos médio e mínimo mensal	11,36	2,52	11,83	13,21	-	7,47	15,30	5,94	10,62	11,59	8,57	13,75
Diferença entre os custos médio e mínimo mensal (%)	-38,82	-6,13	-31,94	-42,58	-	-27,48	-50,15	-18,08	-37,22	-41,85	-30,30	-41,10
Varição em relação ao mês anterior	8,39	-8,84	9,31	1,39	-13,21	7,47	7,83	-9,36	4,68	0,97	-3,02	5,18
Varição em relação ao mês anterior (%)	282,58	-77,82	369,29	11,72	-100,00	-	104,82	-61,18	78,79	9,15	-26,09	60,50
Varição acumulada 2020 e geral (%)	64,06	-63,62	70,75	90,76	-100,00	-	104,82	-20,48	42,17	55,18	14,70	84,10
Varição acumulada 2021 (%)	-	-77,82	4,08	16,28	-100,00	-	104,82	-20,48	42,17	55,18	14,70	84,10
Custo em relação ao salário mínimo (%)	2,80	3,94	3,54	2,97	3,44	2,60	2,92	3,14	2,73	2,65	2,71	3,20
Varição em relação ao mês anterior (p.p.)	0,03	1,13	-0,39	-0,57	0,47	-0,84	0,32	0,22	-0,41	-0,08	0,06	0,50

**Sábio é aquele que conhece os limites da própria ignorância**  
**Sócrates**



**UNIVERSIDADE FEDERAL DO DELTA DO PARNAÍBA**  
**Campus Ministro Reis Velloso**  
**Coordenação do Curso de Ciências Econômicas**  
**Índices da Cesta Básica do Litoral do Piauí - Parnaíba**  
**Prof. MSc. Moacyr Ferraz do Lago: - responsável técnico**



Varição em relação ao mês anterior (%)	1,01	40,51	-9,98	-16,19	15,72	-24,31	12,25	7,67	-13,15	-2,90	2,08	18,33
Varição acumulada 2020 e geral (%)	-0,22	40,20	26,21	5,78	22,41	-7,35	4,00	11,98	-2,75	-5,57	-3,61	14,06
Varição acumulada 2021 (%)	-	40,51	26,49	6,01	22,67	-7,15	4,23	12,22	-2,54	-5,37	-3,40	14,31
Custo em relação ao salário mínimo líquido (%)	3,04	4,28	3,85	3,23	3,74	2,83	3,17	3,42	2,97	2,88	2,94	3,48
Varição em relação ao mês anterior (p.p.)	0,03	1,23	-0,43	-0,62	0,51	-0,91	0,35	0,24	-0,45	-0,09	0,06	0,54
Varição em relação ao mês anterior (%)	1,01	40,51	-9,98	-16,19	15,72	-24,31	12,25	7,67	-13,15	-2,90	2,08	18,33
Varição acumulada 2020 e geral (%)	-0,22	40,20	26,21	5,78	22,41	-7,35	4,00	11,98	-2,75	-5,57	-3,61	14,06
Varição acumulada 2021 (%)	-	40,51	26,49	6,01	22,67	-7,15	4,23	12,22	-2,54	-5,37	-3,40	14,31
Preço médio	2,60	4,57	4,11	3,45	3,99	3,02	3,39	3,65	3,17	3,08	3,14	3,72
Varição em relação ao mês anterior	-0,62	1,97	-0,46	-0,67	0,54	-0,97	0,37	0,26	-0,48	-0,09	0,06	0,58
Varição em relação ao mês anterior (%)	-19,19	75,63	-9,98	-16,19	15,72	-24,31	12,25	7,67	-13,15	-2,90	2,08	18,33
Varição acumulada 2020 e geral (%)	-26,10	29,80	16,85	-2,07	13,33	-14,22	-3,71	3,67	-9,96	-12,58	-10,76	5,60
Varição acumulada 2021 (%)	-	75,63	58,11	32,51	53,34	16,06	30,28	40,28	21,83	18,29	20,75	42,89
Maior preço coletado	4,79	4,29	4,99	4,99	3,99	3,99	4,99	4,99	3,19	4,27	4,19	5,89
Menor preço coletado	1,99	4,29	2,80	1,98	3,99	2,19	1,69	2,99	1,99	1,79	2,19	2,19
Diferença entre o maior e o menor preço	2,80	-	2,19	3,01	-	1,80	3,30	2,00	1,20	2,48	2,00	3,70
Diferença entre o maior e o menor preço (%)	140,70	-	78,21	152,02	-	82,19	195,27	66,89	60,30	138,55	91,32	168,95
Varição em relação ao mês anterior	1,30	-2,80	2,19	0,82	-3,01	1,80	1,50	-1,30	-0,80	1,28	-0,48	1,70
Varição em relação ao mês anterior (%)	86,67	-100,00	-	37,44	-100,00	-	83,33	-39,39	-40,00	106,67	-19,35	85,00
Varição acumulada 2020 e geral (%)	11,55	-100,00	-	37,44	-100,00	-	83,33	11,11	-33,33	37,78	11,11	105,56
Varição acumulada 2021 (%)	-	-100,00	-	37,44	-100,00	-	83,33	11,11	-33,33	37,78	11,11	105,56
Diferença entre o preço médio e o menor preço	0,61	0,28	1,31	1,47	-	0,83	1,70	0,66	1,18	1,29	0,95	1,53
Diferença entre o preço médio e o menor preço (%)	30,75	6,53	46,93	74,14	0,00	37,90	100,59	22,07	59,30	71,96	43,47	69,77
Varição em relação ao mês anterior	0,28	-0,33	1,03	0,15	-1,47	0,83	0,87	-1,04	0,52	0,11	-0,34	0,58
Varição em relação ao mês anterior (%)	85,45	-54,25	369,29	11,72	-100,00	-	104,82	-61,18	78,79	9,15	-26,09	60,50
Varição acumulada 2020 e geral (%)	-40,62	-72,83	27,49	42,43	-100,00	-	104,82	-20,48	42,17	55,18	14,70	84,10
Varição acumulada 2021 (%)	-	-54,25	114,71	139,87	-100,00	-	104,82	-20,48	42,17	55,18	14,70	84,10
AÇÚCAR	Jan/20	Fev/20	Mar/20	Abr/20	Mai/20	Jun/20	Jul/20	Ago/20	Set/20	Out/20	Nov/20	Dez/20
Custo médio mensal	7,13	7,25	7,51	8,10	7,87	6,76	7,36	7,85	7,37	7,62	8,21	10,22
Varição em relação ao mês anterior	-	0,12	0,26	0,59	-0,23	-1,12	0,60	0,49	-0,48	0,25	0,60	2,01
Varição em relação ao mês anterior (%)	-	1,68	3,57	7,85	-2,78	-14,18	8,88	6,72	-6,14	3,39	7,82	24,42
Varição acumulada 2020 e geral (%)	-	1,68	5,31	13,57	10,41	-5,24	3,17	10,10	3,34	6,85	15,21	43,34
Custo em relação ao custo médio da Cesta Básica (%)	1,98	1,85	1,80	2,11	2,08	1,80	1,99	1,95	1,91	1,82	1,93	2,45
Varição em relação ao mês anterior (p.p.)	-	-0,13	-0,05	0,31	-0,03	-0,27	0,18	-0,03	-0,04	-0,09	0,11	0,52
Varição em relação ao mês anterior (%)	-	-6,61	-2,74	17,22	-1,62	-13,14	10,21	-1,71	-2,17	-4,88	6,10	26,79
Varição acumulada 2020 e geral (%)	-	-6,63	-9,19	6,45	4,72	-9,04	0,24	-1,47	-3,61	-8,31	-2,71	23,36
Custo mínimo mensal	6,45	6,45	6,87	6,87	6,57	6,45	6,27	6,87	6,57	7,05	7,05	8,67
Varição em relação ao mês anterior	-	-	0,42	-	-0,30	-0,12	-0,18	0,60	-0,30	0,48	-	1,62
Varição em relação ao mês anterior (%)	-	-	6,51	-	-4,37	-1,83	-2,79	9,57	-4,37	7,31	-	22,98
Varição acumulada 2020 e geral (%)	-	-	6,51	6,51	1,86	-	-2,79	6,51	1,86	9,30	9,30	34,42
Diferença entre os custos médio e mínimo mensal	0,68	0,80	0,64	1,23	1,30	0,31	1,09	0,98	0,80	0,57	1,16	1,55
Diferença entre os custos médio e mínimo mensal (%)	-9,54	-11,03	-8,50	-15,16	-16,54	-4,53	-14,76	-12,48	-10,83	-7,46	-14,17	-15,17
Varição em relação ao mês anterior	-	0,12	-0,16	0,59	0,07	-1,00	0,78	-0,11	-0,18	-0,23	0,60	0,39

**Sábio é aquele que conhece os limites da própria ignorância**  
**Sócrates**





**UNIVERSIDADE FEDERAL DO DELTA DO PARNAÍBA**  
**Campus Ministro Reis Velloso**  
**Coordenação do Curso de Ciências Econômicas**  
**Índices da Cesta Básica do Litoral do Piauí - Parnaíba**  
**Prof. MSc. Moacyr Ferraz do Lago. - responsável técnico**



Varição em relação ao mês anterior (%)	-	17,58	-20,16	92,30	6,07	-76,50	254,90	-9,76	-18,57	-28,82	104,93	33,16
Varição acumulada 2020 e geral (%)	-	17,58	-6,13	80,51	91,47	-55,00	59,71	44,12	17,35	-16,47	71,18	127,94
Custo em relação ao salário mínimo (%)	0,68	0,69	0,72	0,77	0,75	0,65	0,70	0,75	0,71	0,73	0,79	0,98
Varição em relação ao mês anterior (p.p.)	-	0,01	0,02	0,06	-0,02	-0,11	0,06	0,05	-0,05	0,02	0,06	0,19
Varição em relação ao mês anterior (%)	-	1,68	3,57	7,85	-2,78	-14,18	8,88	6,72	-6,14	3,39	7,82	24,42
Varição acumulada 2020 e geral (%)	-	1,68	5,31	13,57	10,41	-5,24	3,17	10,10	3,34	6,85	15,21	43,34
Custo em relação ao salário mínimo líquido (%)	0,74	0,75	0,78	0,84	0,82	0,70	0,77	0,82	0,77	0,79	0,85	1,06
Varição em relação ao mês anterior (p.p.)	-	0,01	0,03	0,06	-0,02	-0,12	0,06	0,05	-0,05	0,03	0,06	0,21
Varição em relação ao mês anterior (%)	-	1,68	3,57	7,85	-2,78	-14,18	8,88	6,72	-6,14	3,39	7,82	24,42
Varição acumulada 2020 e geral (%)	-	1,68	5,31	13,57	10,41	-5,24	3,17	10,10	3,34	6,85	15,21	43,34
Preço médio	2,38	2,42	2,50	2,70	2,62	2,25	2,45	2,62	2,46	2,54	2,74	3,41
Varição em relação ao mês anterior	-	0,04	0,09	0,20	-0,08	-0,37	0,20	0,16	-0,16	0,08	0,20	0,67
Varição em relação ao mês anterior (%)	-	1,68	3,57	7,85	-2,78	-14,18	8,88	6,72	-6,14	3,39	7,82	24,42
Varição acumulada 2020 e geral (%)	-	1,68	5,31	13,57	10,41	-5,24	3,17	10,10	3,34	6,85	15,21	43,34
Maior preço coletado	3,29	2,90	2,90	4,49	4,29	2,90	2,55	3,59	2,65	3,29	3,49	5,65
Menor preço coletado	2,15	2,15	2,29	2,29	2,19	2,15	2,09	2,29	2,19	2,35	2,35	2,89
Diferença entre o maior e o menor preço	1,14	0,75	0,61	2,20	2,10	0,75	0,46	1,30	0,46	0,94	1,14	2,76
Diferença entre o maior e o menor preço (%)	53,02	34,88	26,64	96,07	95,89	34,88	22,01	56,77	21,00	40,00	48,51	95,50
Varição em relação ao mês anterior	-	-0,39	-0,14	1,59	-0,10	-1,35	-0,29	0,84	-0,84	0,48	0,20	1,62
Varição em relação ao mês anterior (%)	-	-34,21	-18,67	260,66	-4,55	-64,29	-38,67	182,61	-64,62	104,35	21,28	142,11
Varição acumulada 2020 e geral (%)	-	-34,21	-46,49	92,98	84,21	-34,21	-59,65	14,04	-59,65	-17,54	0,00	142,11
Diferença entre o preço médio e o menor preço	0,23	0,27	0,21	0,41	0,43	0,10	0,36	0,33	0,27	0,19	0,39	0,52
Diferença entre o preço médio e o maior preço (%)	10,54	12,40	9,29	17,87	19,82	4,74	17,32	14,26	12,15	8,06	16,51	17,88
Varição em relação ao mês anterior	-	0,04	0,05	0,20	0,02	-0,33	0,26	-0,04	-0,06	0,00	0,20	0,13
Varição em relação ao mês anterior (%)	-	17,58	-20,16	92,30	6,07	-76,50	254,90	-9,76	-18,57	-28,82	104,93	33,16
Varição acumulada 2020 e geral (%)	-	17,58	-6,13	80,51	91,47	-55,00	59,71	44,12	17,35	-16,47	71,18	127,94
<b>ACÚCAR</b>	<b>Jan/21</b>	<b>Fev/21</b>	<b>Mar/21</b>	<b>Abr/21</b>	<b>Mai/21</b>	<b>Jun/21</b>	<b>Jul/21</b>	<b>Ago/21</b>	<b>Set/21</b>	<b>Out/21</b>	<b>Nov/21</b>	<b>Dez/21</b>
Custo médio mensal	8,69	9,72	9,48	9,11	9,97	10,30	10,35	10,42	10,41	10,77	11,75	11,82
Varição em relação ao mês anterior	-1,53	1,03	-0,24	-0,37	0,86	0,33	0,05	0,07	-0,02	0,36	0,98	0,07
Varição em relação ao mês anterior (%)	-15,01	11,90	-2,47	-3,90	9,44	3,35	0,49	0,68	-0,17	3,50	9,08	0,61
Varição acumulada 2020 e geral (%)	21,83	36,33	32,96	27,77	39,84	44,52	45,22	46,20	45,95	51,06	64,77	65,78
Varição acumulada 2021 (%)	-	11,90	9,14	4,88	14,78	18,63	19,20	20,01	19,80	23,99	35,25	36,08
Custo em relação ao custo médio da Cesta Básica (%)	2,01	2,06	2,35	2,18	2,19	2,31	2,31	2,31	2,35	2,35	2,43	2,40
Varição em relação ao mês anterior (p.p.)	-0,44	0,05	0,30	-0,18	0,01	0,12	0,00	0,00	0,04	0,00	0,07	-0,03
Varição em relação ao mês anterior (%)	-17,87	2,32	14,47	-7,53	0,53	5,39	0,16	0,19	1,73	0,06	3,02	-1,06
Varição acumulada 2020 e geral (%)	1,32	3,67	18,67	9,74	10,32	16,26	16,45	16,66	18,68	18,75	22,34	21,05
Varição acumulada 2021 (%)	-	2,32	17,13	8,31	8,88	14,75	14,93	15,15	17,14	17,21	20,75	19,48
Custo mínimo mensal	7,77	9,57	8,67	7,77	9,57	9,87	9,87	10,17	9,27	10,41	11,37	11,55
Varição em relação ao mês anterior	-0,90	1,80	-0,90	-0,90	1,80	0,30	-	0,30	-0,90	1,14	0,96	0,18
Varição em relação ao mês anterior (%)	-10,38	23,17	-9,40	-10,38	23,17	3,13	-	3,04	-8,85	12,30	9,22	1,58
Varição acumulada 2020 e geral (%)	20,47	48,37	34,42	20,47	48,37	53,02	53,02	57,67	43,72	61,40	76,28	79,07
Varição acumulada 2021 (%)	-	23,17	11,58	-	23,17	27,03	27,03	30,89	19,31	33,98	46,33	48,65
Diferença entre os custos médio e mínimo mensal	0,92	0,15	0,81	1,34	0,40	0,43	0,48	0,25	1,14	0,36	0,38	0,27
Diferença entre os custos médio e mínimo mensal (%)	-10,55	-1,54	-8,54	-14,71	-4,01	-4,21	-4,67	-2,44	-10,92	-3,34	-3,22	-2,28
Varição em relação ao mês anterior	-0,63	-0,77	0,66	0,53	-0,94	0,03	0,05	-0,23	0,88	-0,78	0,02	-0,11
Varição em relação ao mês anterior (%)	-40,90	-83,62	440,00	65,43	-70,15	8,50	11,52	-47,52	347,24	-68,31	5,00	-28,57

**Sábio é aquele que conhece os limites da própria ignorância**  
**Sócrates**





**UNIVERSIDADE FEDERAL DO DELTA DO PARNAÍBA**  
**Campus Ministro Reis Velloso**  
**Coordenação do Curso de Ciências Econômicas**  
**Índices da Cesta Básica do Litoral do Piauí - Parnaíba**  
**Prof. MSc. Moacyr Ferraz do Lago: - responsável técnico**



Varição acumulada 2020 e geral (%)	34,71	-77,94	19,12	97,06	-41,18	-36,18	-28,82	-62,65	67,06	-47,06	-44,41	-60,29
Varição acumulada 2021 (%)	-	-83,62	-11,57	46,29	-56,33	-52,62	-47,16	-72,27	24,02	-60,70	-58,73	-70,52
Custo em relação ao salário mínimo (%)	0,83	0,93	0,91	0,87	0,95	0,99	0,99	1,00	1,00	1,03	1,12	1,13
Varição em relação ao mês anterior (p.p.)	-0,15	0,10	-0,02	-0,04	0,08	0,03	0,00	0,01	-0,00	0,03	0,09	0,01
Varição em relação ao mês anterior (%)	-15,01	11,90	-2,47	-3,90	9,44	3,35	0,49	0,68	-0,17	3,50	9,08	0,61
Varição acumulada 2020 e geral (%)	21,83	36,33	32,96	27,77	39,84	44,52	45,22	46,20	45,95	51,06	64,77	65,78
Varição acumulada 2021 (%)	-	11,90	9,14	4,88	14,78	18,63	19,20	20,01	19,80	23,99	35,25	36,08
Custo em relação ao salário mínimo líquido (%)	0,90	1,01	0,99	0,95	1,04	1,07	1,08	1,08	1,08	1,12	1,22	1,23
Varição em relação ao mês anterior (p.p.)	-0,16	0,11	-0,02	-0,04	0,09	0,03	0,01	0,01	-0,00	0,04	0,10	0,01
Varição em relação ao mês anterior (%)	-15,01	11,90	-2,47	-3,90	9,44	3,35	0,49	0,68	-0,17	3,50	9,08	0,61
Varição acumulada 2020 e geral (%)	21,83	36,33	32,96	27,77	39,84	44,52	45,22	46,20	45,95	51,06	64,77	65,78
Varição acumulada 2021 (%)	-	11,90	9,14	4,88	14,78	18,63	19,20	20,01	19,80	23,99	35,25	36,08
Preço médio	2,90	3,24	3,16	3,04	3,32	3,43	3,45	3,47	3,47	3,59	3,92	3,94
Varição em relação ao mês anterior	-0,51	0,34	-0,08	-0,12	0,29	0,11	0,02	0,02	-0,01	0,12	0,33	0,02
Varição em relação ao mês anterior (%)	-15,01	11,90	-2,47	-3,90	9,44	3,35	0,49	0,68	-0,17	3,50	9,08	0,61
Varição acumulada 2020 e geral (%)	21,83	36,33	32,96	27,77	39,84	44,52	45,22	46,20	45,95	51,06	64,77	65,78
Varição acumulada 2021 (%)	-	11,90	9,14	4,88	14,78	18,63	19,20	20,01	19,80	23,99	35,25	36,08
Maior preço coletado	3,19	3,29	3,99	3,79	3,39	3,63	3,63	3,95	3,99	4,17	4,17	4,13
Menor preço coletado	2,59	3,19	2,89	2,59	3,19	3,29	3,29	3,39	3,09	3,47	3,79	3,85
Diferença entre o maior e o menor preço	0,60	0,10	1,10	1,20	0,20	0,34	0,34	0,56	0,90	0,70	0,38	0,28
Diferença entre o maior e o menor preço (%)	23,17	3,13	38,06	46,33	6,27	10,33	10,33	16,52	29,13	20,17	10,03	7,27
Varição em relação ao mês anterior	-2,16	-0,50	1,00	0,10	-1,00	0,14	-	0,22	0,34	-0,20	-0,32	-0,10
Varição em relação ao mês anterior (%)	-78,26	-83,33	1.000,00	9,09	-83,33	70,00	-	64,71	60,71	-22,22	-45,71	-26,32
Varição acumulada 2020 e geral (%)	-47,37	-91,23	-3,51	5,26	-82,46	-70,18	-70,18	-50,88	-21,05	-38,60	-66,67	-75,44
Varição acumulada 2021 (%)	-	-83,33	83,33	100,00	-66,67	-43,33	-43,33	-6,67	50,00	16,67	-36,67	-53,33
Diferença entre o preço médio e o menor preço	0,31	0,05	0,27	0,45	0,13	0,14	0,16	0,08	0,38	0,12	0,13	0,09
Diferença entre o preço médio e o menor preço (%)	11,79	1,57	9,34	17,25	4,18	4,40	4,90	2,50	12,25	3,46	3,32	2,34
Varição em relação ao mês anterior	-0,21	-0,26	0,22	0,18	-0,31	0,01	0,02	-0,08	0,29	-0,26	0,01	-0,04
Varição em relação ao mês anterior (%)	-40,90	-83,62	440,00	65,43	-70,15	8,50	11,52	-47,52	347,24	-68,31	5,00	-28,57
Varição acumulada 2020 e geral (%)	34,71	-77,94	19,12	97,06	-41,18	-36,18	-28,82	-62,65	67,06	-47,06	-44,41	-60,29
Varição acumulada 2021 (%)	-	-83,62	-11,57	46,29	-56,33	-52,62	-47,16	-72,27	24,02	-60,70	-58,73	-70,52
OLEO/BANHA	Jan/20	Fev/20	Mar/20	Abr/20	Mai/20	Jun/20	Jul/20	Ago/20	Set/20	Out/20	Nov/20	Dez/20
Custo médio mensal	4,20	4,23	3,96	4,02	3,89	3,53	3,83	4,95	5,72	6,70	6,60	7,15
Varição em relação ao mês anterior	-	0,03	-0,27	0,05	-0,12	-0,37	0,31	1,12	0,77	0,97	-0,10	0,55
Varição em relação ao mês anterior (%)	-	0,81	-6,44	1,39	-3,04	-9,42	8,74	29,19	15,55	16,95	-1,44	8,29
Varição acumulada 2020 e geral (%)	-	0,81	-5,68	-4,37	-7,28	-16,02	-8,67	17,99	36,33	59,44	57,15	70,18
Custo em relação ao custo médio da Cesta Básica (%)	1,17	1,08	0,95	1,05	1,03	0,94	1,04	1,23	1,48	1,60	1,55	1,71
Varição em relação ao mês anterior (p.p.)	-	-0,09	-0,13	0,10	-0,02	-0,09	0,09	0,20	0,25	0,11	-0,05	0,16
Varição em relação ao mês anterior (%)	-	-7,41	-12,14	10,20	-1,88	-8,33	10,07	18,99	20,44	7,60	-3,01	10,35
Varição acumulada 2020 e geral (%)	-	-7,43	-18,67	-10,37	-12,06	-19,38	-11,27	5,59	27,16	36,83	32,71	46,45
Custo mínimo mensal	3,54	2,74	3,63	3,86	3,54	3,28	2,65	4,61	3,54	6,12	6,31	6,65

**Sábio é aquele que conhece os limites da própria ignorância**  
**Sócrates**



**UNIVERSIDADE FEDERAL DO DELTA DO PARNAÍBA**  
**Campus Ministro Reis Velloso**  
**Coordenação do Curso de Ciências Econômicas**  
**Índices da Cesta Básica do Litoral do Piauí - Parnaíba**  
**Prof. MSc. Moacyr Ferraz do Lago: - responsável técnico**



Varição em relação ao mês anterior	-	-0,80	0,89	0,23	-0,32	-0,27	-0,62	1,95	-1,07	2,57	0,20	0,34
Varição em relação ao mês anterior (%)	-	-22,56	32,36	6,36	-8,28	-7,52	-18,97	73,58	-23,12	72,68	3,19	5,34
Varição acumulada 2020 e geral (%)	-	-22,56	2,50	9,02	-0,00	-7,52	-25,07	30,07	-0,00	72,67	78,19	87,71
Diferença entre os custos médio e mínimo mensal	0,66	1,49	0,33	0,15	0,35	0,25	1,18	0,35	2,18	0,58	0,29	0,50
Diferença entre os custos médio e mínimo mensal (%)	-15,67	-35,21	-8,34	-3,85	-9,04	-7,13	-30,80	-7,02	-38,14	-8,66	-4,37	-6,97
Varição em relação ao mês anterior	-	0,83	-1,16	-0,18	0,20	-0,10	0,93	-0,83	1,84	-1,60	-0,29	0,21
Varição em relação ao mês anterior (%)	-	126,58	-77,84	-53,21	127,75	-28,57	369,65	-70,54	527,55	-73,44	-50,31	72,79
Varição acumulada 2020 e geral (%)	-	126,58	-49,78	-76,50	-46,48	-61,77	79,54	-47,11	231,91	-11,85	-56,20	-24,31
Custo em relação ao salário mínimo (%)	0,40	0,41	0,38	0,38	0,37	0,34	0,37	0,47	0,55	0,64	0,63	0,68
Varição em relação ao mês anterior (p.p.)	-	0,00	-0,03	0,01	-0,01	-0,04	0,03	0,11	0,07	0,09	-0,01	0,05
Varição em relação ao mês anterior (%)	-	0,81	-6,44	1,39	-3,04	-9,42	8,74	29,19	15,55	16,95	-1,44	8,29
Varição acumulada 2020 e geral (%)	-	0,81	-5,68	-4,37	-7,28	-16,02	-8,67	17,99	36,33	59,44	57,15	70,18
Custo em relação ao salário mínimo líquido (%)	0,44	0,44	0,41	0,42	0,40	0,37	0,40	0,52	0,60	0,70	0,69	0,74
Varição em relação ao mês anterior (p.p.)	-	0,00	-0,03	0,01	-0,01	-0,04	0,03	0,12	0,08	0,10	-0,01	0,06
Varição em relação ao mês anterior (%)	-	0,81	-6,44	1,39	-3,04	-9,42	8,74	29,19	15,55	16,95	-1,44	8,29
Varição acumulada 2020 e geral (%)	-	0,81	-5,68	-4,37	-7,28	-16,02	-8,67	17,99	36,33	59,44	57,15	70,18
Preço médio	4,73	4,77	4,46	4,52	4,39	3,97	4,32	5,58	6,45	7,54	7,43	8,05
Varição em relação ao mês anterior	-	0,04	-0,31	0,06	-0,14	-0,41	0,35	1,26	0,87	1,09	-0,11	0,62
Varição em relação ao mês anterior (%)	-	0,81	-6,44	1,39	-3,04	-9,42	8,74	29,19	15,55	16,95	-1,44	8,29
Varição acumulada 2020 e geral (%)	-	0,81	-5,68	-4,37	-7,28	-16,02	-8,67	17,99	36,33	59,44	57,15	70,18
Maior preço coletado	7,05	6,30	4,79	4,85	4,85	4,49	4,85	5,99	6,99	9,79	7,89	8,50
Menor preço coletado	3,99	3,09	4,09	4,35	3,99	3,69	2,99	5,19	3,99	6,89	7,11	7,49
Diferença entre o maior e o menor preço	3,06	3,21	0,70	0,50	0,86	0,80	1,86	0,80	3,00	2,90	0,78	1,01
Diferença entre o maior e o menor preço (%)	76,69	103,88	17,11	11,49	21,55	21,68	62,21	15,41	75,19	42,09	10,97	13,48
Varição em relação ao mês anterior	-	0,15	-2,51	-0,20	0,36	-0,06	1,06	-1,06	2,20	-0,10	-2,12	0,23
Varição em relação ao mês anterior (%)	-	35,46	-83,52	-32,84	87,52	0,59	186,93	-75,22	387,78	-44,02	-73,94	22,92
Varição acumulada 2020 e geral (%)	-	35,46	-77,68	-85,01	-71,89	-71,73	-18,88	-79,90	-1,96	-45,12	-85,69	-82,42
Diferença entre o preço médio e o menor preço	0,74	1,68	0,37	0,17	0,40	0,28	1,33	0,39	2,46	0,65	0,32	0,56
Diferença entre o preço médio e o menor preço (%)	18,58	54,35	9,10	4,00	9,94	7,68	44,50	7,55	61,65	9,48	4,57	7,49
Varição em relação ao mês anterior	-	0,94	-1,31	-0,20	0,22	-0,11	1,05	-0,94	2,07	-1,81	-0,33	0,24
Varição em relação ao mês anterior (%)	-	126,58	-77,84	-53,21	127,75	-28,57	369,65	-70,54	527,55	-73,44	-50,31	72,79
Varição acumulada 2020 e geral (%)	-	126,58	-49,78	-76,50	-46,48	-61,77	79,54	-47,11	231,91	-11,85	-56,20	-24,31
<b>ÓLEO/BANHA</b>	<b>Jan/21</b>	<b>Fev/21</b>	<b>Mar/21</b>	<b>Abr/21</b>	<b>Mai/21</b>	<b>Jun/21</b>	<b>Jul/21</b>	<b>Ago/21</b>	<b>Set/21</b>	<b>Out/21</b>	<b>Nov/21</b>	<b>Dez/21</b>
Custo médio mensal	7,24	7,18	6,54	6,84	6,90	6,95	7,04	6,91	7,00	7,34	7,72	7,80
Varição em relação ao mês anterior	0,09	-0,06	-0,64	0,30	0,06	0,05	0,09	-0,14	0,09	0,35	0,37	0,09
Varição em relação ao mês anterior (%)	1,26	-0,77	-8,88	4,59	0,86	0,69	1,35	-1,97	1,35	4,95	5,04	1,15
Varição acumulada 2020 e geral (%)	72,32	71,00	55,81	62,97	64,38	65,52	67,76	64,46	66,67	74,92	83,74	85,85
Varição acumulada 2021 (%)	-	-0,77	-9,58	-5,43	-4,61	-3,95	-2,65	-4,56	-3,28	1,50	6,62	7,85
Custo em relação ao custo médio da Cesta Básica (%)	1,67	1,52	1,62	1,63	1,51	1,55	1,57	1,53	1,58	1,61	1,59	1,58
Varição em relação ao mês anterior (p.p.)	-0,04	-0,16	0,11	0,01	-0,12	0,04	0,02	-0,04	0,05	0,02	-0,01	-0,01
Varição em relação ao mês anterior (%)	-2,14	-9,27	6,94	0,65	-7,35	2,68	1,03	-2,44	3,27	1,46	-0,79	-0,53
Varição acumulada 2020 e geral (%)	43,31	30,03	39,06	39,96	29,68	33,15	34,52	31,23	35,53	37,51	36,42	35,70
Varição acumulada 2021 (%)	-	-9,27	-2,97	-2,34	-9,51	-7,09	-6,14	-8,43	-5,43	-4,05	-4,81	-5,31
Custo mínimo mensal	6,12	7,00	6,20	6,20	6,65	6,47	6,47	6,20	6,38	7,21	7,41	7,09
Varição em relação ao mês anterior	-0,53	0,89	-0,80	-	0,44	-0,18	-	-0,27	0,18	0,83	0,20	-0,32
Varição em relação ao mês anterior (%)	-8,01	14,51	-11,41	-	7,15	-2,67	-	-4,12	2,86	12,93	2,83	-4,31
Varição acumulada 2020 e geral (%)	72,67	97,74	75,18	75,18	87,71	82,70	82,70	75,18	80,19	103,50	109,26	100,24
Varição acumulada 2021 (%)	-	14,51	1,45	1,45	8,71	5,81	5,81	1,45	4,35	17,85	21,19	15,97

**Sábio é aquele que conhece os limites da própria ignorância**  
**Sócrates**



**UNIVERSIDADE FEDERAL DO DELTA DO PARNAÍBA**  
**Campus Ministro Reis Velloso**  
**Coordenação do Curso de Ciências Econômicas**  
**Índices da Cesta Básica do Litoral do Piauí - Parnaíba**  
**Prof. MSc. Moacyr Ferraz do Lago: - responsável técnico**



Diferença entre os custos médio e mínimo mensal	1,12	0,18	0,34	0,64	0,25	0,48	0,57	0,70	0,62	0,14	0,30	0,71
Diferença entre os custos médio e mínimo mensal (%)	-15,49	-2,47	-5,17	-9,34	-3,69	-6,90	-8,15	-10,16	-8,82	-1,88	-3,94	-9,13
Varição em relação ao mês anterior	0,62	-0,94	0,16	0,30	-0,38	0,23	0,09	0,13	-0,08	-0,48	0,17	0,41
Varição em relação ao mês anterior (%)	125,07	-84,16	90,67	88,81	-60,19	88,60	19,61	22,27	-12,06	-77,66	120,60	134,24
Varição acumulada 2020 e geral (%)	70,36	-73,02	-48,55	-2,86	-61,32	-27,05	-12,75	6,68	-6,18	-79,04	-53,77	8,30
Varição acumulada 2021 (%)	-	-84,16	-69,80	-42,98	-77,30	-57,18	-48,79	-37,38	-44,93	-87,70	-72,86	-36,43
Custo em relação ao salário mínimo (%)	0,69	0,69	0,63	0,65	0,66	0,67	0,67	0,66	0,67	0,70	0,74	0,75
Varição em relação ao mês anterior (p.p.)	0,01	-0,01	-0,06	0,03	0,01	0,00	0,01	-0,01	0,01	0,03	0,04	0,01
Varição em relação ao mês anterior (%)	1,26	-0,77	-8,88	4,59	0,86	0,69	1,35	-1,97	1,35	4,95	5,04	1,15
Varição acumulada 2020 e geral (%)	72,32	71,00	55,81	62,97	64,38	65,52	67,76	64,46	66,67	74,92	83,74	85,85
Varição acumulada 2021 (%)	-	-0,77	-9,58	-5,43	-4,61	-3,95	-2,65	-4,56	-3,28	1,50	6,62	7,85
Custo em relação ao salário mínimo líquido (%)	0,75	0,75	0,68	0,71	0,72	0,72	0,73	0,72	0,73	0,76	0,80	0,81
Varição em relação ao mês anterior (p.p.)	0,01	-0,01	-0,07	0,03	0,01	0,00	0,01	-0,01	0,01	0,04	0,04	0,01
Varição em relação ao mês anterior (%)	1,26	-0,77	-8,88	4,59	0,86	0,69	1,35	-1,97	1,35	4,95	5,04	1,15
Varição acumulada 2020 e geral (%)	72,32	71,00	55,81	62,97	64,38	65,52	67,76	64,46	66,67	74,92	83,74	85,85
Varição acumulada 2021 (%)	-	-0,77	-9,58	-5,43	-4,61	-3,95	-2,65	-4,56	-3,28	1,50	6,62	7,85
Preço médio	8,15	8,09	7,18	7,71	7,78	7,83	7,94	7,78	7,89	8,28	8,69	8,79
Varição em relação ao mês anterior	0,10	-0,06	-0,91	0,53	0,07	0,05	0,11	-0,16	0,10	0,39	0,42	0,10
Varição em relação ao mês anterior (%)	1,26	-0,77	-11,24	7,37	0,86	0,69	1,35	-1,97	1,35	4,95	5,04	1,15
Varição acumulada 2020 e geral (%)	72,32	71,00	51,77	62,97	64,38	65,52	67,76	64,46	66,67	74,92	83,74	85,85
Varição acumulada 2021 (%)	-	-0,77	-11,92	-5,43	-4,61	-3,95	-2,65	-4,56	-3,28	1,50	6,62	7,85
Maior preço coletado	11,25	8,39	7,89	8,79	8,09	8,49	8,63	8,63	8,19	8,69	9,19	9,65
Menor preço coletado	6,89	7,89	6,99	6,99	7,49	7,29	7,29	6,99	7,19	8,12	8,35	7,99
Diferença entre o maior e o menor preço	4,36	0,50	0,90	1,80	0,60	1,20	1,34	1,64	1,00	0,57	0,84	1,66
Diferença entre o maior e o menor preço (%)	63,28	6,34	12,88	25,75	8,01	16,46	18,38	23,46	13,91	7,02	10,06	20,78
Varição em relação ao mês anterior	3,35	-3,86	0,40	0,90	-1,20	0,60	0,14	0,30	-0,64	-0,43	0,27	0,82
Varição em relação ao mês anterior (%)	369,28	-89,99	103,18	100,00	-68,89	105,49	11,67	27,64	-40,72	-49,53	43,31	106,52
Varição acumulada 2020 e geral (%)	-17,49	-91,74	-83,21	-66,42	-89,55	-78,54	-76,03	-69,41	-81,86	-90,85	-86,88	-72,91
Varição acumulada 2021 (%)	-	-89,99	-79,65	-59,31	-87,34	-73,99	-70,95	-62,92	-78,02	-88,91	-84,10	-67,17
Diferença entre o preço médio e o menor preço	1,26	0,20	0,19	0,72	0,29	0,54	0,65	0,79	0,70	0,16	0,34	0,80
Diferença entre o preço médio e o menor preço (%)	18,33	2,53	2,72	10,30	3,83	7,42	8,87	11,31	9,67	1,91	4,10	10,05
Varição em relação ao mês anterior	0,70	-1,06	-0,01	0,53	-0,43	0,25	0,11	0,14	-0,10	-0,54	0,19	0,46
Varição em relação ao mês anterior (%)	125,07	-84,16	-4,76	278,01	-60,19	88,60	19,61	22,27	-12,06	-77,66	120,60	134,24
Varição acumulada 2020 e geral (%)	70,36	-73,02	-74,30	-2,86	-61,32	-27,05	-12,75	6,68	-6,18	-79,04	-53,77	8,30
Varição acumulada 2021 (%)	-	-84,16	-84,91	-42,98	-77,30	-57,18	-48,79	-37,38	-44,93	-87,70	-72,86	-36,43
MANTIGA	Jan/20	Fev/20	Mar/20	Abr/20	Mai/20	Jun/20	Jul/20	Ago/20	Set/20	Out/20	Nov/20	Dez/20
Custo médio mensal	27,12	25,96	32,06	26,76	27,72	24,00	27,11	27,13	27,61	27,30	29,19	27,03
Varição em relação ao mês anterior	-	-1,16	6,10	-5,30	0,96	-3,72	3,11	0,02	0,48	-0,31	1,89	-2,16
Varição em relação ao mês anterior (%)	-	-4,29	23,51	-16,54	3,59	-13,41	12,95	0,08	1,76	-1,13	6,92	-7,39
Varição acumulada 2020 e geral (%)	-	-4,29	18,21	-1,34	2,20	-11,51	-0,05	0,03	1,79	0,65	7,61	-0,34

**Sábio é aquele que conhece os limites da própria ignorância**  
 Sócrates



**UNIVERSIDADE FEDERAL DO DELTA DO PARNAÍBA**  
**Campus Ministro Reis Velloso**  
**Coordenação do Curso de Ciências Econômicas**  
**Índices da Cesta Básica do Litoral do Piauí - Parnaíba**  
**Prof. MSc. Moacyr Ferraz do Lago: - responsável técnico**



Custo em relação ao custo médio da Cesta Básica (%)	7,54	6,63	7,69	6,97	7,31	6,41	7,32	6,75	7,16	6,51	6,85	6,47
Varição em relação ao mês anterior (p.p.)	-	-0,91	1,06	-0,71	0,34	-0,90	0,92	-0,57	0,41	-0,65	0,34	-0,39
Varição em relação ao mês anterior (%)	-	-12,09	15,98	-9,28	4,83	-12,37	14,32	-7,82	6,07	-9,03	5,22	-5,63
Varição acumulada 2020 e geral (%)	-	-12,11	1,94	-7,53	-3,06	-15,05	-2,89	-10,48	-5,05	-13,63	-9,12	-14,24
Custo mínimo mensal	21,44	19,35	26,99	22,94	19,35	17,78	18,74	19,49	20,85	20,85	24,89	14,99
Varição em relação ao mês anterior	-	-2,09	7,63	-4,05	-3,59	-1,58	0,96	0,75	1,37	-	4,04	-9,90
Varição em relação ao mês anterior (%)	-	-9,73	39,46	-15,01	-15,63	-8,14	5,40	4,00	7,01	-	19,35	-39,78
Varição acumulada 2020 e geral (%)	-	-9,73	25,89	6,99	-9,73	-17,08	-12,60	-9,10	-2,73	-	16,09	-30,09
Diferença entre os custos médio e mínimo mensal	5,69	6,61	5,08	3,82	8,37	6,23	8,37	7,65	6,76	6,45	4,30	12,04
Diferença entre os custos médio e mínimo mensal (%)	-20,97	-25,46	-15,83	-14,29	-30,19	-25,94	-30,89	-28,18	-24,48	-23,62	-14,74	-44,56
Varição em relação ao mês anterior	-	0,92	-1,53	-1,25	4,55	-2,14	2,15	-0,73	-0,89	-0,31	-2,15	7,74
Varição em relação ao mês anterior (%)	-	16,21	-23,20	-24,67	118,89	-25,60	34,48	-8,69	-11,60	-4,60	-33,29	180,03
Varição acumulada 2020 e geral (%)	-	16,21	-10,75	-32,77	47,16	9,49	47,24	34,44	18,84	13,37	-24,37	111,80
Custo em relação ao salário mínimo (%)	2,60	2,48	3,07	2,56	2,65	2,30	2,59	2,60	2,64	2,61	2,79	2,59
Varição em relação ao mês anterior (p.p.)	-	-0,11	0,58	-0,51	0,09	-0,36	0,30	0,00	0,05	-0,03	0,18	-0,21
Varição em relação ao mês anterior (%)	-	-4,29	23,51	-16,54	3,59	-13,41	12,95	0,08	1,76	-1,13	6,92	-7,39
Varição acumulada 2020 e geral (%)	-	-4,29	18,21	-1,34	2,20	-11,51	-0,05	0,03	1,79	-0,65	7,61	-0,34
Custo em relação ao salário mínimo líquido (%)	2,82	2,70	3,33	2,78	2,88	2,50	2,82	2,82	2,87	2,84	3,04	2,81
Varição em relação ao mês anterior (p.p.)	-	-0,12	0,63	-0,55	0,10	-0,39	0,32	0,00	0,05	-0,03	0,20	-0,22
Varição em relação ao mês anterior (%)	-	-4,29	23,51	-16,54	3,59	-13,41	12,95	0,08	1,76	-1,13	6,92	-7,39
Varição acumulada 2020 e geral (%)	-	-4,29	18,21	-1,34	2,20	-11,51	-0,05	0,03	1,79	-0,65	7,61	-0,34
Preço médio	18,08	17,05	21,37	17,84	18,48	16,00	18,07	18,09	18,41	18,20	19,46	18,02
Varição em relação ao mês anterior	-	-1,03	4,33	-3,53	0,64	-2,48	2,07	0,01	0,32	-0,21	1,26	-1,44
Varição em relação ao mês anterior (%)	-	-5,72	25,37	-16,54	3,59	-13,41	12,95	0,08	1,76	-1,13	6,92	-7,39
Varição acumulada 2020 e geral (%)	-	-5,72	18,20	-1,34	2,20	-11,51	-0,05	0,03	1,79	-0,64	7,61	-0,35
Maior preço coletado	22,80	26,79	26,67	22,99	26,85	21,35	25,49	25,49	26,67	21,49	21,49	21,49
Menor preço coletado	14,29	12,90	17,99	15,29	12,90	11,85	12,49	12,99	13,90	13,90	16,59	9,99
Diferença entre o maior e o menor preço	8,51	13,89	8,68	7,70	13,95	9,50	13,00	12,50	12,77	7,59	4,73	11,50
Diferença entre o maior e o menor preço (%)	59,55	107,67	48,25	50,36	108,14	80,17	104,08	96,23	91,87	54,60	28,51	115,12
Varição em relação ao mês anterior	-	5,38	-5,21	-0,98	6,25	-4,45	3,50	-0,50	0,27	-5,18	-2,86	6,77
Varição em relação ao mês anterior (%)	-	63,22	-37,51	-11,29	81,17	-31,90	36,84	-3,85	2,16	-40,56	-37,68	143,13
Varição acumulada 2020 e geral (%)	-	63,22	2,00	-9,52	63,93	11,63	52,76	46,89	50,06	-10,81	-44,42	35,14
Diferença entre o preço médio e o menor preço	3,79	4,15	3,38	2,55	5,58	4,15	5,58	5,10	4,51	4,30	2,87	8,03
Diferença entre o preço médio e o menor preço (%)	26,53	32,15	18,81	16,67	43,25	35,03	44,69	39,24	32,41	30,92	17,28	80,37
Varição em relação ao mês anterior	-	0,36	-0,76	-0,83	3,03	-1,43	1,43	-0,49	-0,59	-0,21	-1,43	5,16
Varição em relação ao mês anterior (%)	-	9,40	-18,43	-24,67	118,89	-25,60	34,48	-8,69	-11,60	-4,60	-33,29	180,03
Varição acumulada 2020 e geral (%)	-	9,40	-10,76	-32,77	47,15	9,48	47,23	34,43	18,84	13,37	-24,37	111,79
<b>MANTEIGA</b>	<b>Jan/21</b>	<b>Fev/21</b>	<b>Mar/21</b>	<b>Abr/21</b>	<b>Mai/21</b>	<b>Jun/21</b>	<b>Jul/21</b>	<b>Ago/21</b>	<b>Set/21</b>	<b>Out/21</b>	<b>Nov/21</b>	<b>Dez/21</b>
Custo médio mensal	29,73	30,65	31,58	26,73	25,58	29,66	26,09	27,59	27,27	28,03	30,08	29,11
Varição em relação ao mês anterior	2,70	0,91	0,93	-4,84	-1,15	4,08	-3,57	1,50	-0,32	0,75	2,05	-0,97
Varição em relação ao mês anterior (%)	10,00	3,07	3,03	-15,34	-4,29	15,95	-12,03	5,74	-1,17	2,76	7,32	-3,22
Varição acumulada 2020 e geral (%)	9,62	12,99	16,42	-1,44	-5,68	9,37	-3,79	1,74	0,55	3,33	10,89	7,32
Varição acumulada 2021 (%)	-	3,07	6,20	-10,10	-13,96	-0,23	-12,24	-7,19	-8,28	-5,74	1,16	-2,10
Custo em relação ao custo médio da Cesta Básica (%)	6,88	6,48	7,84	6,38	5,61	6,64	5,82	6,12	6,17	6,13	6,21	5,91
Varição em relação ao mês anterior (p.p.)	0,41	-0,40	1,36	-1,45	-0,77	1,02	-0,82	0,30	0,04	-0,04	0,08	-0,30
Varição em relação ao mês anterior (%)	6,30	-5,76	20,93	-18,53	-12,09	18,24	-12,32	5,23	0,72	-0,65	1,36	-4,82
Varição acumulada 2020 e geral (%)	-8,83	-14,08	3,91	-15,35	-25,59	-12,01	-22,85	-18,82	-18,24	-18,77	-17,66	-21,63
Varição acumulada 2021 (%)	-	-5,76	13,97	-7,15	-18,38	-3,49	-15,38	-10,96	-10,32	-10,90	-9,69	-14,04
Custo mínimo mensal	25,61	27,44	29,48	20,85	22,35	22,35	13,04	21,44	17,99	23,93	22,35	22,35
Varição em relação ao mês anterior	10,62	1,83	2,04	-8,63	1,50	-	-9,32	8,40	-3,45	5,94	-1,58	-

**Sábio é aquele que conhece os limites da própria ignorância**  
**Sócrates**



**UNIVERSIDADE FEDERAL DO DELTA DO PARNAÍBA**  
**Campus Ministro Reis Velloso**  
**Coordenação do Curso de Ciências Econômicas**  
**Índices da Cesta Básica do Litoral do Piauí - Parnaíba**  
**Prof. MSc. Moacyr Ferraz do Lago: - responsável técnico**



Varição em relação ao mês anterior (%)	70,87	7,15	7,44	-29,26	7,19	-	-41,68	64,44	-16,10	33,03	-6,58	-
Varição acumulada 2020 e geral (%)	19,45	27,99	37,50	-2,73	4,27	4,27	-39,19	-0,00	-16,10	11,61	4,27	4,27
Varição acumulada 2021 (%)	-	7,15	15,11	-18,57	-12,71	-12,71	-49,09	-16,29	-29,76	-6,56	-12,71	-12,71
Diferença entre os custos médio e mínimo mensal	4,13	3,21	2,10	5,88	3,23	7,31	13,06	6,16	9,29	4,10	7,73	6,76
Diferença entre os custos médio e mínimo mensal (%)	-13,88	-10,47	-6,65	-22,00	-12,64	-24,66	-50,05	-22,32	-34,05	-14,63	-25,69	-23,22
Varição em relação ao mês anterior	-7,92	-0,92	-1,11	3,78	-2,65	4,08	5,75	-6,90	3,13	-5,19	3,63	-0,97
Varição em relação ao mês anterior (%)	-65,73	-22,22	-34,58	180,02	-45,03	126,26	78,55	-52,84	50,80	-55,85	88,44	-12,52
Varição acumulada 2020 e geral (%)	-27,43	-43,55	-63,07	3,41	-43,16	28,62	129,65	8,29	63,31	-27,90	35,86	18,85
Varição acumulada 2021 (%)	-	-22,22	-49,12	42,49	-21,67	77,22	216,43	49,21	125,02	-0,65	87,21	63,76
Custo em relação ao salário mínimo (%)	2,85	2,93	3,02	2,56	2,45	2,84	2,50	2,64	2,61	2,68	2,88	2,79
Varição em relação ao mês anterior (p.p.)	0,26	0,09	0,09	-0,46	-0,11	0,39	-0,34	0,14	-0,03	0,07	0,20	-0,09
Varição em relação ao mês anterior (%)	10,00	3,07	3,03	-15,34	-4,29	15,95	-12,03	5,74	-1,17	2,76	7,32	-3,22
Varição acumulada 2020 e geral (%)	9,62	12,99	16,42	-1,44	-5,68	9,37	-3,79	1,74	0,55	3,33	10,89	7,32
Varição acumulada 2021 (%)	-	3,07	6,20	-10,10	-13,96	-0,23	-12,24	-7,19	-8,28	-5,74	1,16	-2,10
Custo em relação ao salário mínimo líquido (%)	3,09	3,19	3,28	2,78	2,66	3,09	2,71	2,87	2,84	2,92	3,13	3,03
Varição em relação ao mês anterior (p.p.)	0,28	0,09	0,10	-0,50	-0,12	0,42	-0,37	0,16	-0,03	0,08	0,21	-0,10
Varição em relação ao mês anterior (%)	10,00	3,07	3,03	-15,34	-4,29	15,95	-12,03	5,74	-1,17	2,76	7,32	-3,22
Varição acumulada 2020 e geral (%)	9,62	12,99	16,42	-1,44	-5,68	9,37	-3,79	1,74	0,55	3,33	10,89	7,32
Varição acumulada 2021 (%)	-	3,07	6,20	-10,10	-13,96	-0,23	-12,24	-7,19	-8,28	-5,74	1,16	-2,10
Preço médio	19,82	20,43	21,05	17,82	17,06	19,78	17,40	18,40	18,18	18,68	20,05	19,41
Varição em relação ao mês anterior	1,80	0,61	0,62	-3,23	-0,77	2,72	-2,38	1,00	-0,21	0,50	1,37	-0,65
Varição em relação ao mês anterior (%)	10,00	3,07	3,03	-15,34	-4,29	15,95	-12,03	5,74	-1,17	2,76	7,32	-3,22
Varição acumulada 2020 e geral (%)	9,62	12,99	16,41	-1,45	-5,68	9,37	-3,79	1,73	0,55	3,33	10,89	7,32
Varição acumulada 2021 (%)	-	3,07	6,20	-10,10	-13,96	-0,23	-12,24	-7,19	-8,28	-5,74	1,16	-2,10
Maior preço coletado	23,45	21,90	22,50	22,59	19,99	26,50	23,50	23,49	20,49	23,50	24,90	24,90
Menor preço coletado	17,07	18,29	19,65	13,90	14,90	14,90	8,69	14,29	11,99	15,95	14,90	14,90
Diferença entre o maior e o menor preço	6,38	3,61	2,85	8,69	5,09	11,60	14,81	9,20	8,50	7,55	10,00	10,00
Diferença entre o maior e o menor preço (%)	37,38	19,74	14,50	62,52	34,16	77,85	170,43	64,38	70,89	47,34	67,11	67,11
Varição em relação ao mês anterior	-5,12	-2,77	-0,76	5,84	-3,60	6,51	3,21	-5,61	-0,70	-0,95	2,45	-
Varição em relação ao mês anterior (%)	-44,52	-43,42	-21,05	204,91	-41,43	127,90	27,67	-37,88	-7,61	-11,18	32,45	-
Varição acumulada 2020 e geral (%)	-25,03	-57,58	-66,51	2,12	-40,19	36,31	74,03	8,11	-0,12	-11,28	17,51	17,51
Varição acumulada 2021 (%)	-	-43,42	-55,33	36,21	-20,22	81,82	132,13	44,20	33,23	18,34	56,74	56,74
Diferença entre o preço médio e o menor preço	2,75	2,14	1,40	3,92	2,16	4,88	8,71	4,11	6,19	2,73	5,15	4,51
Diferença entre o preço médio e o menor preço (%)	16,12	11,70	7,12	28,20	14,46	32,72	100,18	28,73	51,63	17,14	34,57	30,24
Varição em relação ao mês anterior	-5,28	-0,61	-0,74	2,52	-1,77	2,72	3,83	-4,60	2,09	-3,46	2,42	-0,65
Varição em relação ao mês anterior (%)	-65,73	-22,22	-34,58	180,02	-45,03	126,26	78,55	-52,84	50,80	-55,85	88,44	-12,52
Varição acumulada 2020 e geral (%)	-27,43	-43,55	-63,07	3,40	-43,16	28,61	129,63	8,28	63,30	-27,90	35,86	18,84
Varição acumulada 2021 (%)	-	-22,22	-49,12	42,49	-21,67	77,22	216,43	49,21	125,02	-0,65	87,21	63,76

**Sábio é aquele que conhece os limites da própria ignorância**

Sócrates



**UNIVERSIDADE FEDERAL DO DELTA DO PARNAÍBA**  
**Campus Ministro Reis Velloso**  
**Coordenação do Curso de Ciências Econômicas**  
**Índices da Cesta Básica do Litoral do Piauí - Parnaíba**  
**Prof. MSc. Moacyr Ferraz do Lago. - responsável técnico**



ANÁLISE AGREGADA	Jan/20	Fev/20	Mar/20	Abr/20	Mai/20	Jun/20	Jul/20	Ago/20	Set/20	Out/20	Nov/20	Dez/20
Cesta Básica de Teresina	Não disp.	Não disp.	Não disp.	Não disp.	Não disp.	Não disp.	Não disp.	Não disp.	Não disp.	Não disp.	Não disp.	Não disp.
Cesta Básica do Nordeste	Não disp.	Não disp.	Não disp.	Não disp.	Não disp.	Não disp.	Não disp.	Não disp.	Não disp.	Não disp.	Não disp.	Não disp.
Cesta Básica do Brasil	Não disp.	Não disp.	Não disp.	Não disp.	Não disp.	Não disp.	Não disp.	Não disp.	Não disp.	Não disp.	Não disp.	Não disp.
<b>ANÁLISE AGREGADA</b>	<b>Jan/20</b>	<b>Fev/20</b>	<b>Mar/20</b>	<b>Abr/20</b>	<b>Mai/20</b>	<b>Jun/20</b>	<b>Jul/20</b>	<b>Ago/20</b>	<b>Set/20</b>	<b>Out/21</b>	<b>Nov/21</b>	<b>Dez/21</b>
Cesta Básica de Teresina	Não disp.	Não disp.	Não disp.	Não disp.	Não disp.	Não disp.	Não disp.	Não disp.	Não disp.	Não disp.	Não disp.	Não disp.
Cesta Básica do Nordeste	Não disp.	Não disp.	Não disp.	Não disp.	Não disp.	Não disp.	Não disp.	Não disp.	Não disp.	Não disp.	Não disp.	Não disp.
Cesta Básica do Brasil	Não disp.	Não disp.	Não disp.	Não disp.	Não disp.	Não disp.	Não disp.	Não disp.	Não disp.	Não disp.	Não disp.	Não disp.
Cesta Básica em Luís Correia	Jan/20	Fev/20	Mar/20	Abr/20	Mai/20	Jun/20	Jul/20	Ago/20	Set/20	Out/20	Nov/20	Dez/20
Cesta Básica em Luís Correia	-	-	-	415,17	389,14	386,27	361,76	381,05	411,04	426,61	431,08	424,50
Diferença em relação a Luís Correia	-	-	-	-31,51	-10,02	-11,66	8,34	20,76	-25,53	-7,58	-5,27	-6,65
Diferença em relação a Luís Correia (%)	-	-	-	-7,59	-2,57	-3,02	2,30	5,45	-6,21	-1,78	-1,22	-1,57
Varição em relação ao mês anterior	-	-	-	-	21,49	-1,64	20,00	12,42	-46,29	17,94	2,31	-1,38
Varição em relação ao mês anterior (%)	-	-	-	-	-68,21	16,40	-171,51	149,02	-222,95	-70,29	-30,51	26,25
Varição acumulada 2020 e geral (%)	-	-	-	-	-68,21	-63,00	-126,46	-165,89	-18,99	-75,93	-83,28	-78,89
Cesta Básica em Luís Correia	Jan/21	Fev/21	Mar/21	Abr/21	Mai/21	Jun/21	Jul/21	Ago/21	Set/21	Out/21	Nov/21	Dez/21
Cesta Básica em Luís Correia	423,04	435,11	449,16	430,93	459,11	454,95	457,96	434,31	450,05	501,55	465,93	499,39
Diferença em relação a Luís Correia	9,34	37,77	-46,26	-12,25	-3,30	-7,95	-9,51	16,33	-7,82	-44,14	18,37	-6,92
Diferença em relação a Luís Correia (%)	2,21	8,68	-10,30	-2,84	-0,72	-1,75	-2,08	3,76	-1,74	-8,80	3,94	-1,39
Varição em relação ao mês anterior	15,99	28,43	-84,03	34,01	8,95	-4,65	-1,56	25,84	-24,15	-36,32	62,51	-25,29
Varição em relação ao mês anterior (%)	-240,32	304,58	-222,48	-73,52	-73,05	140,89	19,58	-271,71	-147,91	464,36	-141,61	-137,66
Varição acumulada 2020 e geral (%)	-129,63	-219,86	46,80	-61,13	-89,52	-74,76	-69,82	-151,82	-75,18	40,09	-158,29	-78,05
Varição acumulada 2021 (%)	-	304,58	-595,53	-231,20	-135,36	-185,19	-201,86	74,91	-183,79	-572,89	96,76	-174,10
Cesta Básica em Ilha Grande	Jan/20	Fev/20	Mar/20	Abr/20	Mai/20	Jun/20	Jul/20	Ago/20	Set/20	Out/20	Nov/20	Dez/20
Cesta Básica em Ilha Grande	-	-	-	-	-	460,60	439,73	463,84	473,31	471,64	488,98	471,01
Diferença em relação a Ilha Grande	-	-	-	-	-	-85,98	-69,63	-62,02	-87,79	-52,61	-63,17	-53,16
Diferença em relação a Ilha Grande (%)	-	-	-	-	-	-18,67	-15,83	-13,37	-18,55	-11,16	-12,92	-11,29
Varição em relação ao mês anterior	-	-	-	-	-	16,35	7,61	-25,77	35,18	-10,56	10,01	
Varição em relação ao mês anterior (%)	-	-	-	-	-	-19,02	-10,92	41,55	-40,07	20,06	-15,84	
Varição acumulada 2020 e geral (%)	-	-	-	-	-	-19,02	-27,87	26,09	-15,17	-28,05	1,04	
Cesta Básica em Ilha Grande	Jan/21	Fev/21	Mar/21	Abr/21	Mai/21	Jun/21	Jul/21	Ago/21	Set/21	Out/21	Nov/21	Dez/21
Cesta Básica em Ilha Grande	494,19	490,54	491,06	487,61	475,28	481,89	499,09	544,51	535,23	510,42	525,99	506,18
Diferença em relação a Ilha Grande	-61,81	-17,67	-88,16	-68,93	-19,47	-34,89	-50,64	-93,87	-93,00	-53,01	-41,69	-13,71
Diferença em relação a Ilha Grande (%)	-12,51	-3,60	-17,95	-14,14	-4,10	-7,24	-10,15	-17,24	-17,38	-10,39	-7,93	-2,71
Varição em relação ao mês anterior	-8,65	44,14	-70,49	19,23	49,45	-15,42	-15,75	-43,23	0,87	39,99	11,32	27,98
Varição em relação ao mês anterior (%)	16,27	-71,42	399,01	-21,82	-71,75	79,19	45,13	85,37	-0,92	-43,00	-21,36	-67,12
Varição acumulada 2020 e geral (%)	-2,15	-66,77	42,64	290,14	-77,91	-49,38	160,06	169,04	83,66	-43,53	-55,18	-74,14
Varição acumulada 2021 (%)	-	-71,42	42,64	11,52	-68,50	-43,55	-18,07	51,87	50,47	-14,23	-32,55	-77,82
Cesta Básica em Cajueiro da Praia	Jan/20	Fev/20	Mar/20	Abr/20	Mai/20	Jun/20	Jul/20	Ago/20	Set/20	Out/20	Nov/20	Dez/20
Cesta Básica em Cajueiro da Praia	-	-	-	-	-	-	443,91	454,77	461,00	470,35	486,12	496,17
Diferença em relação a Cajueiro da Praia	-	-	-	-	-	-	-73,82	-52,95	-75,48	-51,33	-60,30	-78,32
Diferença em relação a Cajueiro da Praia (%)	-	-	-	-	-	-	-16,63	-11,64	-16,37	-10,91	-12,40	-15,79
Varição em relação ao mês anterior	-	-	-	-	-	-	-	20,87	-22,53	24,16	-8,97	-18,02
Varição em relação ao mês anterior (%)	-	-	-	-	-	-	-	-28,27	42,56	-32,00	17,48	29,89
Varição acumulada 2020 e geral (%)	-	-	-	-	-	-	-	-28,27	2,26	-30,47	-18,31	6,10
Cesta Básica em Cajueiro da Praia	Jan/21	Fev/21	Mar/21	Abr/21	Mai/21	Jun/21	Jul/21	Ago/21	Set/21	Out/21	Nov/21	Dez/21

**Sábio é aquele que conhece os limites da própria ignorância**  
**Sócrates**



**UNIVERSIDADE FEDERAL DO DELTA DO PARNAÍBA**  
**Campus Ministro Reis Velloso**  
**Coordenação do Curso de Ciências Econômicas**  
**Índices da Cesta Básica do Litoral do Piauí - Parnaíba**  
**Prof. MSc. Moacyr Ferraz do Lago: - responsável técnico**



Cesta Básica em Cajueiro da Praia	529,00	524,76	536,49	527,11	524,00	524,18	523,18	561,39	562,84	563,29	590,84	565,31
Diferença em relação a Cajueiro da Praia	-96,62	-51,88	-133,59	-108,42	-68,19	-77,18	-74,74	-110,75	-120,62	-105,88	-106,54	-72,83
Diferença em relação a Cajueiro da Praia (%)	-18,26	-9,89	-24,90	-20,57	-13,01	-14,72	-14,28	-19,73	-21,43	-18,80	-18,03	-12,88
Varição em relação ao mês anterior	-18,29	44,73	-81,70	25,16	40,23	-8,99	2,44	-36,01	-9,87	14,73	-0,66	33,71
Varição em relação ao mês anterior (%)	23,36	-46,30	157,47	-18,84	-37,11	13,18	-3,17	48,19	8,91	-12,21	0,62	-31,64
Varição acumulada 2020 e geral (%)	30,88	-29,72	80,97	46,88	-7,62	4,55	1,24	50,03	63,40	43,44	44,33	-1,33
Varição acumulada 2021 (%)	-	-46,30	38,26	12,22	-29,42	-20,12	-22,65	14,63	24,84	9,59	10,27	-24,61
	Jan/20	Fev/20	Mar/20	Abr/20	Mai/20	Jun/20	Jul/20	Ago/20	Set/20	Out/20	Nov/20	Dez/20
Jornada de trabalho mensal	220,00	220,00	220,00	220,00	220,00	220,00	220,00	220,00	220,00	220,00	220,00	220,00
Salário mínimo	1.045,00	1.045,00	1.045,00	1.045,00	1.045,00	1.045,00	1.045,00	1.045,00	1.045,00	1.045,00	1.045,00	1.045,00
Salário mínimo líquido	961,40	961,40	961,40	961,40	961,40	961,40	961,40	961,40	961,40	961,40	961,40	961,40
	Jan/21	Fev/21	Mar/21	Abr/21	Mai/21	Jun/21	Jul/21	Ago/21	Set/21	Out/21	Nov/21	Dez/21
Jornada de trabalho mensal	220,00	220,00	220,00	220,00	220,00	220,00	220,00	220,00	220,00	220,00	220,00	220,00
Salário mínimo	1.100,00	1.100,00	1.100,00	1.100,00	1.100,00	1.100,00	1.100,00	1.100,00	1.100,00	1.100,00	1.100,00	1.100,00
Salário mínimo líquido	1.012,00	1.012,00	1.012,00	1.012,00	1.012,00	1.012,00	1.012,00	1.012,00	1.012,00	1.012,00	1.012,00	1.012,00
	Jan/20	Fev/20	Mar/20	Abr/20	Mai/20	Jun/20	Jul/20	Ago/20	Set/20	Out/20	Nov/20	Dez/20
Custo da cesta básica em horas de trabalho	75,72	82,44	87,79	80,77	79,82	78,87	77,91	84,59	81,16	88,22	89,65	87,97
Varição em relação ao mês anterior	-	6,72	5,35	-7,02	-0,95	-0,95	-0,95	6,68	-3,43	7,05	1,43	-1,68
Varição em relação ao mês anterior (%)	-	8,87	6,49	-8,00	-1,18	-1,19	-1,21	8,57	-4,06	8,69	1,62	-1,87
Varição acumulada 2020 e geral (%)	-	8,89	15,96	6,68	5,42	4,17	2,91	11,73	7,20	16,52	18,41	16,19
	Jan/21	Fev/21	Mar/21	Abr/21	Mai/21	Jun/21	Jul/21	Ago/21	Set/21	Out/21	Nov/21	Dez/21
Custo da cesta básica em horas de trabalho	86,48	94,58	80,58	83,74	91,16	89,40	89,69	90,13	88,44	91,48	96,86	98,49
Varição em relação ao mês anterior	-1,49	8,10	-13,99	3,16	7,42	-1,76	0,29	0,44	-1,68	3,04	5,38	1,63
Varição em relação ao mês anterior (%)	-1,70	9,37	-14,80	3,92	8,87	-1,93	0,32	0,49	-1,87	3,43	5,88	1,69
Varição acumulada 2020 e geral (%)	14,22	24,92	6,43	10,60	20,41	18,08	18,46	19,04	16,82	20,83	27,94	30,09
Varição acumulada 2021 (%)	-	9,37	-6,82	-3,17	5,42	3,38	3,72	4,22	2,28	5,79	12,01	13,90
	Jan/20	Fev/20	Mar/20	Abr/20	Mai/20	Jun/20	Jul/20	Ago/20	Set/20	Out/20	Nov/20	Dez/20
Porcentagem do salário mínimo (%)	34,42	37,47	39,90	36,71	36,28	35,85	35,42	38,45	36,89	40,10	40,75	39,99
Varição em relação ao mês anterior (p.p.)	-	3,05	2,43	-3,19	-0,43	-0,43	-0,43	3,04	-1,56	3,21	0,65	-0,76
Varição em relação ao mês anterior (%)	-	8,87	6,49	-8,00	-1,18	-1,19	-1,21	8,57	-4,06	8,69	1,62	-1,87
Varição acumulada 2020 e geral (%)	-	8,89	15,96	6,68	5,42	4,17	2,91	11,73	7,20	16,52	18,41	16,19
	Jan/21	Fev/21	Mar/21	Abr/21	Mai/21	Jun/21	Jul/21	Ago/21	Set/21	Out/21	Nov/21	Dez/21
Porcentagem do salário mínimo (%)	39,31	42,99	36,63	38,06	41,44	40,64	40,77	40,97	40,20	41,58	44,03	44,77
Varição em relação ao mês anterior (p.p.)	-0,68	3,68	-6,36	1,43	3,37	-0,80	0,13	0,20	-0,77	1,38	2,44	0,74
Varição em relação ao mês anterior (%)	-1,70	9,37	-14,80	3,92	8,87	-1,93	0,32	0,49	-1,87	3,43	5,88	1,69
Varição acumulada 2020 e geral (%)	14,22	24,92	6,43	10,60	20,41	18,08	18,46	19,04	16,82	20,83	27,94	30,09
Varição acumulada 2021 (%)	-	9,37	-6,82	-3,17	5,42	3,38	3,72	4,22	2,28	5,79	12,01	13,90
	Jan/20	Fev/20	Mar/20	Abr/20	Mai/20	Jun/20	Jul/20	Ago/20	Set/20	Out/20	Nov/20	Dez/20
Porcentagem do salário mínimo líquido (%)	37,41	40,73	43,37	39,91	39,43	38,97	38,50	41,79	40,10	43,58	44,29	43,46
Varição em relação ao mês anterior (p.p.)	-	3,32	2,64	-3,47	-0,47	-0,47	-0,47	3,30	-1,70	3,49	0,71	-0,83
Varição em relação ao mês anterior (%)	-	8,87	6,49	-8,00	-1,18	-1,19	-1,21	8,57	-4,06	8,69	1,62	-1,87
Varição acumulada 2020 e geral (%)	-	8,89	15,96	6,68	5,42	4,17	2,91	11,73	7,20	16,52	18,41	16,19
	Jan/21	Fev/21	Mar/21	Abr/21	Mai/21	Jun/21	Jul/21	Ago/21	Set/21	Out/21	Nov/21	Dez/21
Porcentagem do salário mínimo líquido (%)	42,73	46,73	39,81	41,37	45,04	44,17	44,31	44,53	43,70	45,20	47,86	48,66

**Sábio é aquele que conhece os limites da própria ignorância**  
 Sócrates





**UNIVERSIDADE FEDERAL DO DELTA DO PARNAÍBA**  
**Campus Ministro Reis Velloso**  
**Coordenação do Curso de Ciências Econômicas**  
**Índices da Cesta Básica do Litoral do Piauí - Parnaíba**  
**Prof. MSc. Moacyr Ferraz do Lago: - responsável técnico**



Varição em relação ao mês anterior (p.p.)	-0,74	4,00	-6,91	1,56	3,67	-0,87	0,14	0,22	-0,83	1,50	2,66	0,81
Varição em relação ao mês anterior (%)	-1,70	9,37	-14,80	3,92	8,87	-1,93	0,32	0,49	-1,87	3,43	5,88	1,69
Varição acumulada 2020 e geral (%)	14,22	24,92	6,43	10,60	20,41	18,08	18,46	19,04	16,82	20,83	27,94	30,09
Varição acumulada 2021 (%)	-	9,37	-6,82	-3,17	5,42	3,38	3,72	4,22	2,28	5,79	12,01	13,90
<b>PRODUTOS EXTRA-CESTA</b>												
OVO	Jan/20	Fev/20	Mar/20	Abr/20	Mai/20	Jun/20	Jul/20	Ago/20	Set/20	Out/20	Nov/20	Dez/20
Preço médio	-	-	6,25	6,37	6,03	6,42	5,58	5,27	4,87	4,79	4,94	5,63
Varição em relação ao mês anterior	-	-	-	0,12	-0,34	0,40	-0,84	-0,32	-0,40	-0,08	0,15	0,69
Varição em relação ao mês anterior (%)	-	-	-	1,98	-5,34	6,56	-13,07	-5,64	-7,55	-1,64	3,07	13,96
Varição acumulada 2020 e geral (%)	-	-	-	1,98	-3,47	2,87	-10,58	-15,62	-21,99	-23,27	-20,91	-9,88
Maior preço coletado	-	-	7,59	7,99	7,10	6,90	7,99	6,80	6,64	5,99	6,89	6,89
Menor preço coletado	-	-	5,00	5,40	4,56	5,86	4,40	3,90	3,80	3,96	3,38	4,80
Diferença entre o maior e o menor preço	-	-	2,59	2,59	2,54	1,04	3,59	2,90	2,84	2,03	2,51	2,09
Diferença entre o maior e o menor preço (%)	-	-	51,80	47,96	55,70	17,75	81,59	74,36	74,74	51,26	74,26	43,54
Varição em relação ao mês anterior	-	-	-	-	-0,05	-1,50	2,55	-0,69	-0,06	-0,81	0,48	-0,42
Varição em relação ao mês anterior (%)	-	-	-	-	-1,93	-59,06	245,19	-19,22	-2,07	-28,52	23,65	-16,73
Varição acumulada 2020 e geral (%)	-	-	-	-	-1,93	-59,85	38,61	11,97	9,65	-21,62	-3,09	-19,31
Diferença entre o preço médio e o menor preço	-	-	1,25	0,97	1,47	0,56	1,18	1,37	1,07	0,83	1,56	0,83
Diferença entre o preço médio e o menor preço (%)	-	-	24,90	17,94	32,21	9,63	26,92	35,12	28,21	21,01	46,12	17,26
Varição em relação ao mês anterior	-	-	-	-0,28	0,50	-0,90	0,62	0,19	-0,30	-0,24	0,73	-0,73
Varição em relação ao mês anterior (%)	-	-	-	-22,19	51,60	-61,57	109,90	15,62	-21,73	-22,39	87,38	-46,87
Varição acumulada 2020 e geral (%)	-	-	-	-22,19	17,97	-54,67	-4,85	10,01	-13,90	-33,17	25,22	-33,47
OVO	Jan/21	Fev/21	Mar/21	Abr/21	Mai/21	Jun/21	Jul/21	Ago/21	Set/21	Out/21	Nov/21	Dez/21
Preço médio	5,06	6,52	6,39	5,71	6,21	5,51	5,78	6,08	6,44	6,61	7,08	6,71
Varição em relação ao mês anterior	-0,57	1,46	-0,13	-0,68	0,50	-0,70	0,27	0,30	0,36	0,17	0,47	-0,36
Varição em relação ao mês anterior (%)	-10,10	28,79	-1,99	-10,59	8,71	-11,25	4,97	5,11	5,94	2,60	7,09	-5,13
Varição acumulada 2020 e geral (%)	-18,98	4,35	2,27	-8,56	-0,59	-11,78	-7,39	-2,66	3,12	5,80	13,30	7,48
Varição acumulada 2021 (%)	-	28,79	26,23	12,86	22,69	8,89	14,30	20,13	27,27	30,58	39,84	32,65
Maior preço coletado	7,19	7,19	6,59	7,20	6,36	6,58	9,69	6,96	6,79	8,27	7,79	8,50
Menor preço coletado	3,80	5,39	6,12	4,60	5,98	4,32	4,36	5,07	6,19	5,40	5,94	4,00
Diferença entre o maior e o menor preço	3,39	1,80	0,47	2,60	0,38	2,26	5,33	1,89	0,60	2,87	1,85	4,50
Diferença entre o maior e o menor preço (%)	89,21	33,40	7,68	56,52	6,35	52,31	122,25	37,28	9,69	53,15	31,14	112,50
Varição em relação ao mês anterior	1,30	-1,59	-1,33	2,13	-2,22	1,88	3,07	-3,44	-1,29	2,27	-1,02	2,65
Varição em relação ao mês anterior (%)	62,20	-46,90	-73,89	453,19	-85,38	494,74	135,84	-64,54	-68,25	378,33	-35,54	143,24
Varição acumulada 2020 e geral (%)	30,89	-30,50	-81,85	0,39	-85,33	-12,74	105,79	-27,03	-76,83	10,81	-28,57	73,75
Varição acumulada 2021 (%)	-	-46,90	-86,14	-23,30	-88,79	-33,33	57,23	-44,25	-82,30	-15,34	-45,43	32,74
Diferença entre o preço médio e o menor preço	1,26	1,13	0,27	1,11	0,23	1,19	1,42	1,01	0,25	1,21	1,14	2,71
Diferença entre o preço médio e o menor preço (%)	33,16	20,90	4,36	24,14	3,81	27,54	32,65	19,89	4,04	22,36	19,12	67,81
Varição em relação ao mês anterior	0,43	-0,13	-0,86	0,84	-0,88	0,96	0,23	-0,41	-0,76	0,96	-0,07	1,58
Varição em relação ao mês anterior (%)	52,11	-10,58	-76,30	315,98	-79,47	421,78	19,64	-29,13	-75,21	382,93	-5,94	138,83
Varição acumulada 2020 e geral (%)	1,20	-9,50	-78,55	-10,79	-81,69	-4,44	14,32	-18,98	-79,92	-3,03	-8,78	117,86
Varição acumulada 2021 (%)	-	-10,58	-78,81	-11,85	-81,90	-5,58	12,96	-19,95	-80,16	-4,18	-9,87	115,26
FRANGO	Jan/20	Fev/20	Mar/20	Abr/20	Mai/20	Jun/20	Jul/20	Ago/20	Set/20	Out/20	Nov/20	Dez/20
Preço médio	-	-	8,19	8,21	7,04	6,37	7,28	7,42	7,56	8,12	7,65	9,14

**Sábio é aquele que conhece os limites da própria ignorância**  
 Sócrates





**UNIVERSIDADE FEDERAL DO DELTA DO PARNAÍBA**  
**Campus Ministro Reis Velloso**  
**Coordenação do Curso de Ciências Econômicas**  
**Índices da Cesta Básica do Litoral do Piauí - Parnaíba**  
**Prof. MSc. Moacyr Ferraz do Lago: - responsável técnico**



Varição em relação ao mês anterior	-	-	-	0,02	-1,17	-0,67	0,91	0,14	0,15	0,56	-0,47	1,49
Varição em relação ao mês anterior (%)	-	-	-	0,24	-14,21	-9,46	14,23	1,88	1,96	7,41	-5,79	19,42
Varição acumulada 2020 e geral (%)	-	-	-	0,24	-14,00	-11,06	-11,06	-9,39	-7,62	-0,77	-6,52	11,64
Maior preço coletado	-	-	8,99	10,19	8,89	7,49	8,99	9,49	11,99	10,99	9,99	10,99
Menor preço coletado	-	-	6,49	5,99	3,99	4,59	6,39	5,99	5,99	6,99	6,29	6,99
Diferença entre o maior e o menor preço	-	-	2,50	4,20	4,90	2,90	2,60	3,50	6,00	4,00	3,70	4,00
Diferença entre o maior e o menor preço (%)	-	-	38,52	70,12	122,81	63,18	40,69	58,43	100,17	57,22	58,82	57,22
Varição em relação ao mês anterior	-	-	-	1,70	0,70	-2,00	-0,30	0,90	2,50	-2,00	-0,30	0,30
Varição em relação ao mês anterior (%)	-	-	-	68,00	16,67	-40,82	-10,34	34,62	71,43	-33,33	-7,50	8,11
Varição acumulada 2020 e geral (%)	-	-	-	68,00	96,00	16,00	4,00	40,00	60,00	60,00	48,00	60,00
Diferença entre o preço médio e o menor preço	-	-	1,70	2,22	3,05	1,78	0,89	1,43	1,57	1,13	1,36	2,15
Diferença entre o preço médio e o menor preço (%)	-	-	26,13	36,98	76,42	38,85	13,93	23,82	26,24	16,20	21,65	30,73
Varição em relação ao mês anterior	-	-	-	0,52	0,83	-1,27	-0,89	0,54	0,15	-0,44	0,23	0,79
Varição em relação ao mês anterior (%)	-	-	-	30,64	37,65	-41,51	-50,09	60,30	10,19	-27,95	20,25	57,71
Varição acumulada 2020 e geral (%)	-	-	-	30,64	79,82	5,18	-47,51	-15,86	-7,29	-33,20	-19,67	26,68
<b>FRANGO</b>	<b>Jan/21</b>	<b>Fev/21</b>	<b>Mar/21</b>	<b>Abr/21</b>	<b>Mai/21</b>	<b>Jun/21</b>	<b>Jul/21</b>	<b>Ago/21</b>	<b>Set/21</b>	<b>Out/21</b>	<b>Nov/21</b>	<b>Dez/21</b>
Preço médio	9,03	9,03	9,70	8,58	7,90	8,91	9,26	9,69	9,89	11,54	10,43	11,13
Varição em relação ao mês anterior	-0,11	-0,00	0,67	-1,11	-0,68	1,01	0,34	0,43	0,20	1,65	-1,12	0,70
Varição em relação ao mês anterior (%)	-1,17	-0,05	7,42	-11,49	-7,90	12,80	3,84	4,64	2,11	16,69	-9,67	6,74
Varição acumulada 2020 e geral (%)	10,34	10,28	18,46	4,84	-3,45	8,91	13,10	18,34	20,84	41,01	27,37	35,95
Varição acumulada 2021 (%)	-	-0,05	7,36	-4,98	-12,49	-1,29	2,50	7,26	9,52	27,80	15,44	23,22
Maior preço coletado	10,98	10,29	9,79	9,99	8,49	9,99	10,29	12,00	10,49	14,37	14,35	13,75
Menor preço coletado	7,35	8,00	9,56	7,49	7,29	6,85	7,99	7,99	8,99	9,49	8,79	8,19
Diferença entre o maior e o menor preço	3,63	2,29	0,23	2,50	1,20	3,14	2,30	4,01	1,50	4,88	5,56	5,56
Diferença entre o maior e o menor preço (%)	49,39	28,63	2,41	33,38	16,46	45,84	28,79	50,19	16,69	51,42	63,25	67,89
Varição em relação ao mês anterior	-0,37	-1,34	-2,06	2,27	-1,30	1,94	-0,84	1,71	-2,51	3,38	0,68	-
Varição em relação ao mês anterior (%)	-9,25	-36,91	-89,96	986,96	-52,00	161,67	-26,75	74,35	-62,59	225,33	13,93	-
Varição acumulada 2020 e geral (%)	45,20	-8,40	-90,80	-	-52,00	25,60	-8,00	60,40	-40,00	95,20	122,40	122,40
Varição acumulada 2021 (%)	-	-36,91	-93,66	-31,13	-66,94	-13,50	-36,64	10,47	-58,68	34,44	53,17	53,17
Diferença entre o preço médio e o menor preço	1,68	1,03	0,14	1,09	0,61	2,06	1,27	1,70	0,90	2,05	1,64	2,94
Diferença entre o preço médio e o menor preço (%)	22,88	12,83	1,42	14,57	8,41	30,14	15,86	21,23	10,02	21,62	18,61	35,87
Varição em relação ao mês anterior	-0,47	-0,65	-0,89	0,96	-0,48	1,45	-0,80	0,43	-0,80	1,15	-0,42	1,30
Varição em relação ao mês anterior (%)	-21,73	-38,94	-86,75	702,70	-43,82	236,63	-38,62	33,88	-46,90	127,75	-20,29	79,62
Varição acumulada 2020 e geral (%)	-0,84	-39,45	-91,98	-35,62	-63,83	21,77	-25,26	0,07	-46,86	21,02	-3,53	73,28
Varição acumulada 2021 (%)	-	-38,94	-91,91	-35,07	-63,52	22,80	-24,62	0,91	-46,41	22,05	-2,72	74,74
<b>BATATA</b>	<b>Jan/20</b>	<b>Fev/20</b>	<b>Mar/20</b>	<b>Abr/20</b>	<b>Mai/20</b>	<b>Jun/20</b>	<b>Jul/20</b>	<b>Ago/20</b>	<b>Set/20</b>	<b>Out/20</b>	<b>Nov/20</b>	<b>Dez/20</b>
Preço médio	-	-	3,49	5,58	5,62	5,14	3,26	3,31	2,38	3,85	3,85	4,83
Varição em relação ao mês anterior	-	-	-	2,09	0,03	-0,48	-1,88	0,05	-0,94	1,48	-0,01	0,98
Varição em relação ao mês anterior (%)	-	-	-	59,89	0,63	-8,46	-36,54	1,59	-28,30	62,21	-0,16	25,42
Varição acumulada 2020 e geral (%)	-	-	-	59,89	60,89	47,28	-6,53	-5,04	-31,92	10,43	-31,92	38,28
Maior preço coletado	-	-	4,99	6,65	5,99	5,99	3,99	3,99	2,99	5,49	5,39	5,00
Menor preço coletado	-	-	2,49	4,69	4,99	4,59	2,49	2,85	1,79	2,49	2,31	4,45
Diferença entre o maior e o menor preço	-	-	2,50	1,96	1,00	1,40	1,50	1,14	1,20	3,00	3,08	0,55
Diferença entre o maior e o menor preço (%)	-	-	38,52	41,79	20,04	30,50	60,24	40,00	67,04	120,48	133,33	12,36
Varição em relação ao mês anterior	-	-	-	-0,54	-0,96	0,40	0,10	-0,36	0,06	1,80	0,08	-2,53
Varição em relação ao mês anterior (%)	-	-	-	-21,60	-48,98	40,00	7,14	-24,00	5,26	150,00	2,67	-82,14

**Sábio é aquele que conhece os limites da própria ignorância**  
**Sócrates**



**UNIVERSIDADE FEDERAL DO DELTA DO PARNAÍBA**  
**Campus Ministro Reis Velloso**  
**Coordenação do Curso de Ciências Econômicas**  
**Índices da Cesta Básica do Litoral do Piauí - Parnaíba**  
**Prof. MSc. Moacyr Ferraz do Lago: - responsável técnico**



Varição acumulada 2020 e geral (%)	-	-	-	-21,60	-60,00	-44,00	-40,00	-54,40	-52,00	20,00	23,20	-78,00
Diferença entre o preço médio e o menor preço	-	-	1,00	0,89	0,63	0,55	0,77	0,46	0,59	1,36	1,54	0,38
Diferença entre o preço médio e o menor preço (%)	-	-	40,16	18,98	12,53	11,98	31,00	16,28	32,74	54,78	66,58	8,45
Varição em relação ao mês anterior	-	-	-	-0,11	-0,27	-0,08	0,22	-0,31	0,12	0,78	0,17	-1,16
Varição em relação ao mês anterior (%)	-	-	-	-11,00	-29,78	-12,00	40,36	-39,90	26,29	132,76	12,76	-75,55
Varição acumulada 2020 e geral (%)	-	-	-	-11,00	-37,50	-45,00	-22,80	-53,60	-41,40	36,40	53,80	-62,40
<b>BATATA</b>	<b>Jan/21</b>	<b>Fev/21</b>	<b>Mar/21</b>	<b>Abr/21</b>	<b>Mai/21</b>	<b>Jun/21</b>	<b>Jul/21</b>	<b>Ago/21</b>	<b>Set/21</b>	<b>Out/21</b>	<b>Nov/21</b>	<b>Dez/21</b>
Preço médio	4,74	3,48	3,89	3,11	3,45	2,47	2,77	2,76	3,37	3,79	4,29	4,13
Varição em relação ao mês anterior	-0,09	-1,26	0,41	-0,78	0,33	-0,97	0,30	-0,01	0,61	0,42	0,51	-0,16
Varição em relação ao mês anterior (%)	-1,78	-26,58	11,90	-20,08	10,73	-28,21	12,13	-0,43	22,01	12,34	13,37	-3,73
Varição acumulada 2020 e geral (%)	35,82	-0,28	11,58	-10,83	-1,26	-29,11	-20,51	-20,86	-3,44	8,48	22,98	18,40
Varição acumulada 2021 (%)	-	-26,58	-17,85	-34,35	-27,30	-47,81	-41,48	-41,73	-28,90	-20,13	-9,45	-12,83
Maior preço coletado	5,99	3,50	3,99	3,50	3,55	3,55	3,25	3,79	3,99	4,75	5,00	4,59
Menor preço coletado	3,99	3,10	3,75	2,59	3,29	1,49	2,05	2,05	3,29	3,37	3,29	3,49
Diferença entre o maior e o menor preço	2,00	0,40	0,24	0,91	0,26	2,06	1,20	1,74	0,70	1,38	1,71	1,10
Diferença entre o maior e o menor preço (%)	50,13	12,90	6,40	35,14	7,90	138,26	58,54	84,88	21,28	40,95	51,98	31,52
Varição em relação ao mês anterior	1,45	-1,60	-0,16	0,67	-0,65	1,80	-0,86	0,54	-1,04	0,68	0,33	-0,61
Varição em relação ao mês anterior (%)	263,64	-80,00	-40,00	279,17	-71,43	692,31	-41,75	45,00	-59,77	97,14	23,91	-35,67
Varição acumulada 2020 e geral (%)	-20,00	-84,00	-90,40	-63,60	-89,60	-17,60	-52,00	-30,40	-72,00	-44,80	-31,60	-56,00
Varição acumulada 2021 (%)	-	-80,00	-88,00	-54,50	-87,00	3,00	-40,00	-13,00	-65,00	-31,00	-14,50	-45,00
Diferença entre o preço médio e o menor preço	0,75	0,38	0,14	0,52	0,16	0,98	0,72	0,71	0,08	0,42	1,00	0,64
Diferença entre o preço médio e o menor preço (%)	18,80	12,26	3,84	20,15	4,74	66,04	35,32	34,73	2,43	12,34	30,46	18,40
Varição em relação ao mês anterior	0,37	-0,37	-0,24	0,38	-0,37	0,83	-0,26	-0,01	-0,63	0,34	0,59	-0,36
Varição em relação ao mês anterior (%)	99,47	-49,33	-62,11	262,50	-70,11	530,77	-26,42	-1,66	-88,76	420,00	140,87	-35,93
Varição acumulada 2020 e geral (%)	-25,00	-62,00	-85,60	-47,80	-84,40	-1,60	-27,60	-28,80	-92,00	-58,40	0,20	-35,80
Varição acumulada 2021 (%)	-	-49,33	-80,80	-30,40	-79,20	31,20	-3,47	-5,07	-89,33	-44,53	33,60	-14,40
<b>LARANJA</b>	<b>Jan/20</b>	<b>Fev/20</b>	<b>Mar/20</b>	<b>Abr/20</b>	<b>Mai/20</b>	<b>Jun/20</b>	<b>Jul/20</b>	<b>Ago/20</b>	<b>Set/20</b>	<b>Out/20</b>	<b>Nov/20</b>	<b>Dez/20</b>
Preço médio	-	-	2,61	2,26	1,94	1,89	1,77	2,35	1,85	1,85	1,79	2,45
Varição em relação ao mês anterior	-	-	-	-0,36	-0,32	-0,05	-0,12	0,59	-0,51	-0,00	-0,06	0,66
Varição em relação ao mês anterior (%)	-	-	-	-13,60	-13,97	-2,58	-6,46	33,14	-21,50	-0,11	-3,25	37,18
Varição acumulada 2020 e geral (%)	-	-	-	-13,60	-25,67	-27,58	-32,26	-9,81	-29,19	-29,27	-31,57	-6,13
Maior preço coletado	-	-	2,75	2,79	2,69	1,99	2,99	2,99	2,49	2,87	2,21	2,59
Menor preço coletado	-	-	2,49	1,79	1,49	1,79	0,98	0,89	1,58	1,49	1,56	2,29
Diferença entre o maior e o menor preço	-	-	0,26	1,00	1,20	0,20	2,01	2,10	0,91	1,38	0,65	0,30
Diferença entre o maior e o menor preço (%)	-	-	10,44	55,87	80,54	11,17	205,10	235,96	57,59	92,62	41,67	13,10
Varição em relação ao mês anterior	-	-	-	0,74	0,20	-1,00	1,81	0,09	-1,19	0,47	-0,73	-0,35
Varição em relação ao mês anterior (%)	-	-	-	284,62	20,00	-83,33	905,00	4,48	-56,67	51,65	-52,90	-53,85
Varição acumulada 2020 e geral (%)	-	-	-	284,62	361,54	-23,08	673,08	707,69	250,00	430,77	150,00	15,38
Diferença entre o preço médio e o menor preço	-	-	0,12	0,47	0,45	0,10	0,79	1,46	0,27	0,36	0,23	0,16
Diferença entre o preço médio e o menor preço (%)	-	-	4,82	25,98	30,20	5,59	80,41	164,49	16,96	23,89	14,49	6,99
Varição em relação ao mês anterior	-	-	-	-	-0,35	-0,01	-0,35	0,69	0,68	-1,20	0,09	-0,13
Varição em relação ao mês anterior (%)	-	-	-	-	-287,50	-3,23	-77,78	688,00	85,79	-81,69	32,84	-36,52
Varição acumulada 2020 e geral (%)	-	-	-	-	287,50	275,00	-16,67	556,67	1.120,00	123,33	196,67	88,33
<b>LARANJA</b>	<b>Jan/21</b>	<b>Fev/21</b>	<b>Mar/21</b>	<b>Abr/21</b>	<b>Mai/21</b>	<b>Jun/21</b>	<b>Jul/21</b>	<b>Ago/21</b>	<b>Set/21</b>	<b>Out/21</b>	<b>Nov/21</b>	<b>Dez/21</b>
Preço médio	2,52	2,69	2,28	2,84	2,70	2,24	2,36	2,29	2,16	2,31	3,11	2,72

**Sábio é aquele que conhece os limites da própria ignorância**  
**Sócrates**



**UNIVERSIDADE FEDERAL DO DELTA DO PARNAÍBA**  
**Campus Ministro Reis Velloso**  
**Coordenação do Curso de Ciências Econômicas**  
**Índices da Cesta Básica do Litoral do Piauí - Parnaíba**  
**Prof. MSc. Moacyr Ferraz do Lago: - responsável técnico**



Varição em relação ao mês anterior	0,06	0,18	-0,41	0,56	-0,14	-0,46	0,12	-0,07	-0,13	0,15	0,79	-0,39
Varição em relação ao mês anterior (%)	2,65	7,04	-15,38	24,76	-5,07	-16,98	5,45	-3,05	-5,59	7,03	34,23	-12,56
Varição acumulada 2020 e geral (%)	-3,64	3,14	-12,72	8,89	3,37	-14,17	-9,50	-12,26	-17,16	-11,34	19,01	4,06
Varição acumulada 2021 (%)	-	7,04	-9,42	13,00	7,28	-10,93	-6,08	-8,95	-14,04	-7,99	23,50	7,99
Maior preço coletado	2,89	2,70	2,30	3,99	2,77	2,99	2,75	2,75	2,79	2,99	4,19	2,99
Menor preço coletado	2,39	2,69	2,25	1,99	2,59	1,79	1,99	1,99	1,89	1,89	1,89	2,49
Diferença entre o maior e o menor preço	0,50	0,01	0,05	2,00	0,18	1,20	0,76	0,76	0,90	1,10	2,30	0,50
Diferença entre o maior e o menor preço (%)	20,92	0,37	2,22	100,50	6,95	67,04	38,19	38,19	47,62	58,20	121,69	20,08
Varição em relação ao mês anterior	0,20	-0,49	0,04	1,95	-1,82	1,02	-0,44	-	0,14	0,20	1,20	-1,80
Varição em relação ao mês anterior (%)	66,67	-98,00	400,00	3.900,00	-91,00	566,67	-36,67	-	18,42	22,22	109,09	-78,26
Varição acumulada 2020 e geral (%)	92,31	-96,15	-80,77	669,23	-30,77	361,54	192,31	192,31	246,15	323,08	784,62	92,31
Varição acumulada 2021 (%)	-	-98,00	-90,00	300,00	-64,00	140,00	52,00	52,00	80,00	120,00	360,00	-0,00
Diferença entre o preço médio e o menor preço	0,13	0,00	0,03	0,85	0,11	0,45	0,37	0,30	0,27	0,42	1,22	0,23
Diferença entre o preço médio e o menor preço (%)	5,23	0,07	1,24	42,81	4,17	25,14	18,69	15,08	14,39	22,43	64,34	9,08
Varição em relação ao mês anterior	-0,04	-0,12	0,03	0,82	-0,74	0,34	-0,08	-0,07	-0,03	0,15	0,79	-0,99
Varição em relação ao mês anterior (%)	-21,88	-98,40	1.300,00	2.942,86	-87,32	316,67	-17,33	-19,35	-9,33	55,88	186,79	-81,41
Varição acumulada 2020 e geral (%)	4,17	-98,33	-76,67	610,00	-10,00	275,00	210,00	150,00	126,67	253,33	913,33	88,33
Varição acumulada 2021 (%)	-	-98,40	-77,60	581,60	-13,60	260,00	197,60	140,00	117,60	239,20	872,80	80,80
MACARRÃO	Jan/20	Fev/20	Mar/20	Abr/20	Mai/20	Jun/20	Jul/20	Ago/20	Set/20	Out/20	Nov/20	Dez/20
Preço médio	-	-	2,63	2,39	2,45	2,35	2,53	2,70	2,58	2,62	2,68	2,71
Varição em relação ao mês anterior	-	-	-	-0,25	0,07	-0,10	0,18	0,17	-0,11	0,04	0,05	0,03
Varição em relação ao mês anterior (%)	-	-	-	-9,47	2,84	-4,10	7,54	6,56	-4,16	1,45	2,09	1,20
Varição acumulada 2020 e geral (%)	-	-	-	-9,47	-6,90	-10,72	-3,99	2,31	-1,94	-0,52	1,55	2,77
Maior preço coletado	-	-	3,99	2,99	2,99	2,99	3,09	3,49	3,19	3,25	3,54	3,29
Menor preço coletado	-	-	1,99	1,89	1,89	1,40	1,69	2,25	2,05	1,99	2,10	2,09
Diferença entre o maior e o menor preço	-	-	2,00	1,10	1,10	1,59	1,40	1,24	1,14	1,26	1,44	1,20
Diferença entre o maior e o menor preço (%)	-	-	100,50	58,20	58,20	113,57	82,84	55,11	55,61	63,32	68,57	57,42
Varição em relação ao mês anterior	-	-	-	-0,90	-	0,49	-0,19	-0,16	-0,10	0,12	0,18	-0,24
Varição em relação ao mês anterior (%)	-	-	-	-45,00	-	44,55	-11,95	-11,43	-8,06	10,53	14,29	-16,67
Varição acumulada 2020 e geral (%)	-	-	-	-45,00	-45,00	-20,50	-30,00	-38,00	-43,00	-37,00	-28,00	-40,00
Diferença entre o preço médio e o menor preço	-	-	0,64	0,50	0,56	0,95	0,84	0,45	0,53	0,63	0,58	0,62
Diferença entre o preço médio e o menor preço (%)	-	-	32,38	26,19	29,77	68,00	49,66	19,79	26,02	31,69	27,40	29,54
Varição em relação ao mês anterior	-	-	-	-0,15	0,07	0,39	-0,11	-0,39	0,09	0,10	-0,06	0,04
Varição em relação ao mês anterior (%)	-	-	-	-23,19	13,67	69,19	-11,83	-46,94	19,76	18,25	-8,77	7,30
Varição acumulada 2020 e geral (%)	-	-	-	-23,19	-12,69	47,72	30,24	-30,90	-17,24	-2,14	-10,72	-4,21
MACARRÃO	Jan/21	Fev/21	Mar/21	Abr/21	Mai/21	Jun/21	Jul/21	Ago/21	Set/21	Out/21	Nov/21	Dez/21
Preço médio	2,78	2,86	3,45	2,88	2,89	3,04	3,13	3,14	3,47	3,24	3,24	2,99
Varição em relação ao mês anterior	0,07	0,08	0,59	-0,58	0,01	0,16	0,09	0,01	0,32	-0,23	0,00	-0,25
Varição em relação ao mês anterior (%)	2,66	2,90	20,77	-16,71	0,29	5,42	2,94	0,45	10,24	-6,58	0,02	-7,66
Varição acumulada 2020 e geral (%)	5,50	8,56	31,11	9,19	9,51	15,44	18,83	19,37	31,59	22,93	22,96	13,55
Varição acumulada 2021 (%)	-	2,90	24,27	3,50	3,80	9,43	12,64	13,14	24,73	16,53	16,55	7,63
Maior preço coletado	3,29	3,10	3,75	3,45	3,50	3,85	3,99	3,99	3,99	3,61	3,99	3,99
Menor preço coletado	2,09	2,59	2,80	1,99	2,19	2,15	2,55	2,47	3,15	2,77	2,49	2,19

**Sábio é aquele que conhece os limites da própria ignorância**  
 Sócrates



**UNIVERSIDADE FEDERAL DO DELTA DO PARNAÍBA**  
**Campus Ministro Reis Velloso**  
**Coordenação do Curso de Ciências Econômicas**  
**Índices da Cesta Básica do Litoral do Piauí - Parnaíba**  
**Prof. MSc. Moacyr Ferraz do Lago: - responsável técnico**



Diferença entre o maior e o menor preço	1,20	0,51	0,95	1,46	1,31	1,70	1,44	1,52	0,84	0,84	1,50	1,80
Diferença entre o maior e o menor preço (%)	57,42	19,69	33,93	73,37	59,82	79,07	56,47	61,54	26,67	30,32	60,24	82,19
Varição em relação ao mês anterior	-	-0,69	0,44	0,51	-0,15	0,39	-0,26	0,08	-0,68	-	0,66	0,30
Varição em relação ao mês anterior (%)	-	-57,50	86,27	53,68	-10,27	29,77	-15,29	5,56	-44,74	-0,00	78,57	20,00
Varição acumulada 2020 e geral (%)	-40,00	-74,50	-52,50	-27,00	-34,50	-15,00	-28,00	-24,00	-58,00	-58,00	-25,00	-10,00
Varição acumulada 2021 (%)	-	-57,50	-20,83	21,67	9,17	41,67	20,00	26,67	-30,00	-30,00	25,00	50,00
Diferença entre o preço médio e o menor preço	0,69	0,27	0,65	0,89	0,70	0,89	0,58	0,67	0,32	0,47	0,75	0,80
Diferença entre o preço médio e o menor preço (%)	32,98	10,42	23,36	44,56	31,74	41,46	22,77	27,31	10,05	16,92	30,09	36,59
Varição em relação ao mês anterior	0,07	-0,42	0,38	0,23	-0,19	0,20	-0,31	0,09	-0,36	0,15	0,28	0,05
Varição em relação ao mês anterior (%)	11,66	-60,83	142,22	35,58	-21,62	28,25	-34,85	16,19	-53,06	48,00	59,89	6,94
Varição acumulada 2020 e geral (%)	6,97	-58,10	1,48	37,59	7,84	38,31	-9,90	4,69	-50,86	-27,28	16,28	24,34
Varição acumulada 2021 (%)	-	-60,83	-5,13	28,63	0,82	29,30	-15,76	-2,13	-54,06	-32,01	8,70	16,25
<b>FARINHA DE MILHO</b>	<b>Jan/20</b>	<b>Fev/20</b>	<b>Mar/20</b>	<b>Abr/20</b>	<b>Mai/20</b>	<b>Jun/20</b>	<b>Jul/20</b>	<b>Ago/20</b>	<b>Set/20</b>	<b>Out/20</b>	<b>Nov/20</b>	<b>Dez/20</b>
Preço médio	-	-	1,26	1,39	1,45	1,41	1,38	1,39	1,33	1,25	1,35	1,35
Varição em relação ao mês anterior	-	-	-	0,13	0,06	-0,04	-0,02	0,00	-0,06	-0,08	0,10	-0,00
Varição em relação ao mês anterior (%)	-	-	-	10,35	4,19	-2,99	-1,66	0,24	-4,18	-6,07	8,39	-0,25
Varição acumulada 2020 e geral (%)	-	-	-	10,35	14,98	11,54	9,69	9,95	-1,04	7,26	6,99	-
Maior preço coletado	-	-	1,55	1,59	1,59	1,99	1,65	1,65	1,69	1,69	2,19	1,59
Menor preço coletado	-	-	0,99	1,19	1,25	1,15	1,15	1,19	1,19	0,99	1,05	1,17
Diferença entre o maior e o menor preço	-	-	0,56	0,40	0,34	1,17	2,17	3,17	4,17	4,17	5,17	6,17
Diferença entre o maior e o menor preço (%)	-	-	56,57	33,61	27,20	73,04	43,48	38,66	42,02	70,71	108,57	35,90
Varição em relação ao mês anterior	-	-	-	-0,16	-0,06	0,83	1,00	1,00	1,00	-	1,00	1,00
Varição em relação ao mês anterior (%)	-	-	-	-28,57	-15,00	244,12	85,47	46,08	31,55	-	23,98	19,34
Varição acumulada 2020 e geral (%)	-	-	-	-28,57	-39,29	108,93	287,50	466,07	644,64	644,64	823,21	1.001,79
Diferença entre o preço médio e o menor preço	-	-	0,27	0,20	0,20	0,26	0,23	0,20	0,14	0,26	0,30	0,18
Diferença entre o preço médio e o menor preço (%)	-	-	27,38	16,95	16,00	22,32	20,29	16,53	11,65	26,06	28,83	15,33
Varição em relação ao mês anterior	-	-	-	-0,07	-0,00	0,06	-0,02	-0,04	-0,06	0,12	0,04	-0,12
Varição em relação ao mês anterior (%)	-	-	-	-25,61	-0,83	28,33	-9,09	-15,71	-29,49	86,06	17,31	-40,75
Varição acumulada 2020 e geral (%)	-	-	-	-25,61	-26,23	-5,33	-13,93	-27,46	-48,85	-4,84	11,64	-33,85
<b>FARINHA DE MILHO</b>	<b>Jan/21</b>	<b>Fev/21</b>	<b>Mar/21</b>	<b>Abr/21</b>	<b>Mai/21</b>	<b>Jun/21</b>	<b>Jul/21</b>	<b>Ago/21</b>	<b>Set/21</b>	<b>Out/21</b>	<b>Nov/21</b>	<b>Dez/21</b>
Preço médio	1,45	1,48	1,45	1,58	1,67	1,81	1,80	1,79	1,98	1,88	1,84	1,88
Varição em relação ao mês anterior	0,10	0,03	-0,03	0,13	0,09	0,14	-0,01	-0,00	0,19	-0,10	-0,05	0,04
Varição em relação ao mês anterior (%)	7,76	1,79	-2,25	9,03	5,62	8,68	-0,77	-0,19	10,54	-4,96	-2,48	2,07
Varição acumulada 2020 e geral (%)	15,29	17,35	14,71	25,07	32,10	43,57	42,46	42,20	57,19	49,39	45,69	48,70
Varição acumulada 2021 (%)	-	1,79	-0,50	8,48	14,58	24,53	23,57	23,34	36,34	29,57	26,36	28,98
Maior preço coletado	1,65	1,60	1,66	1,75	1,89	3,39	2,69	2,10	2,29	2,19	2,49	2,25
Menor preço coletado	1,19	1,39	1,10	1,45	1,39	1,49	1,49	1,49	1,59	1,49	1,29	1,39
Diferença entre o maior e o menor preço	6,17	7,17	8,17	9,17	10,17	11,17	12,17	13,17	14,17	15,17	16,17	17,17
Diferença entre o maior e o menor preço (%)	38,66	15,11	50,91	20,69	35,97	127,52	80,54	40,94	44,03	46,98	93,02	61,87
Varição em relação ao mês anterior	-	1,00	1,00	1,00	1,00	1,00	1,00	1,00	1,00	1,00	1,00	1,00
Varição em relação ao mês anterior (%)	-	16,21	13,95	12,24	10,91	9,83	8,95	8,22	7,59	7,06	6,59	6,18
Varição acumulada 2020 e geral (%)	1.001,79	1.180,36	1.358,93	1.537,50	1.716,07	1.894,64	2.073,21	2.251,79	2.430,36	2.608,93	2.787,50	2.966,07
Varição acumulada 2021 (%)	-	16,21	32,41	48,62	64,83	81,04	97,24	113,45	129,66	145,87	162,07	178,28



**UNIVERSIDADE FEDERAL DO DELTA DO PARNAÍBA**  
**Campus Ministro Reis Velloso**  
**Coordenação do Curso de Ciências Econômicas**  
**Índices da Cesta Básica do Litoral do Piauí - Parnaíba**  
**Prof. MSc. Moacyr Ferraz do Lago: - responsável técnico**



Diferença entre o preço médio e o menor preço	0,26	0,09	0,35	0,13	0,28	0,32	0,31	0,30	0,39	0,39	0,55	0,49
Diferença entre o preço médio e o menor preço (%)	22,18	6,47	31,52	8,78	19,86	21,52	20,58	20,36	24,68	26,44	42,43	34,92
Varição em relação ao mês anterior	0,08	-0,17	0,26	-0,22	0,15	0,04	-0,01	-0,00	0,09	0,00	0,15	-0,06
Varição em relação ao mês anterior (%)	47,21	-65,91	285,19	-63,27	116,75	16,18	-4,37	-1,09	29,34	0,42	38,92	-11,33
Varição acumulada 2020 e geral (%)	-2,62	-66,80	27,87	-53,03	1,80	18,28	13,11	11,89	44,71	45,33	101,89	79,02
Varição acumulada 2021 (%)	-	-65,91	31,31	-51,77	4,55	21,46	16,16	14,90	48,61	49,24	107,32	83,84
<b>MARGARINA</b>	<b>Jan/20</b>	<b>Fev/20</b>	<b>Mar/20</b>	<b>Abr/20</b>	<b>Mai/20</b>	<b>Jun/20</b>	<b>Jul/20</b>	<b>Ago/20</b>	<b>Set/20</b>	<b>Out/20</b>	<b>Nov/20</b>	<b>Dez/20</b>
Preço médio	-	-	1,89	1,88	2,06	1,69	2,01	2,25	2,06	2,08	2,00	1,89
Varição em relação ao mês anterior	-	-	-	-0,00	0,18	-0,37	0,31	0,25	-0,20	0,02	-0,08	-0,11
Varição em relação ao mês anterior (%)	-	-	-	-0,13	9,47	-17,94	18,59	12,29	-8,73	1,20	-4,00	-5,40
Varição acumulada 2020 e geral (%)	-	-	-	-0,13	9,33	-10,28	6,40	19,47	9,05	10,36	5,94	0,21
Maior preço coletado	-	-	2,10	3,19	3,19	2,29	2,99	3,19	3,19	2,49	2,79	2,85
Menor preço coletado	-	-	1,59	1,39	1,69	1,49	1,50	1,49	1,55	1,49	1,21	0,99
Diferença entre o maior e o menor preço	-	-	0,51	1,80	1,50	0,80	1,49	1,70	1,64	1,49	1,58	1,86
Diferença entre o maior e o menor preço (%)	-	-	32,08	129,50	88,76	53,69	99,33	114,09	105,81	67,11	130,58	187,88
Varição em relação ao mês anterior	-	-	-	1,29	-0,30	-0,70	0,69	0,21	-0,06	-0,64	0,58	0,28
Varição em relação ao mês anterior (%)	-	-	-	252,94	-16,67	-46,67	86,25	14,09	-3,53	-39,02	58,00	17,72
Varição acumulada 2020 e geral (%)	-	-	-	252,94	194,12	56,86	192,16	233,33	221,57	96,08	209,80	264,71
Diferença entre o preço médio e o menor preço	-	-	0,30	0,49	0,37	0,20	0,51	0,76	0,51	0,59	0,79	0,90
Diferença entre o preço médio e o menor preço (%)	-	-	18,66	35,55	22,05	13,60	33,82	51,28	32,73	39,73	65,18	90,98
Varição em relação ao mês anterior	-	-	-	0,20	-0,12	-0,17	0,30	0,26	-0,26	0,08	0,20	0,11
Varição em relação ao mês anterior (%)	-	-	-	66,57	-24,59	-45,62	150,33	50,59	-33,60	16,69	33,22	14,20
Varição acumulada 2020 e geral (%)	-	-	-	66,57	25,62	-31,69	71,01	157,53	71,01	99,55	165,84	203,60
<b>MARGARINA</b>	<b>Jan/21</b>	<b>Fev/21</b>	<b>Mar/21</b>	<b>Abr/21</b>	<b>Mai/21</b>	<b>Jun/21</b>	<b>Jul/21</b>	<b>Ago/21</b>	<b>Set/21</b>	<b>Out/21</b>	<b>Nov/21</b>	<b>Dez/21</b>
Preço médio	2,22	2,39	2,24	2,72	2,12	2,80	2,68	2,67	2,60	2,76	2,95	2,97
Varição em relação ao mês anterior	0,33	0,18	-0,16	0,48	-0,60	0,68	-0,12	-0,02	-0,07	0,16	0,19	0,02
Varição em relação ao mês anterior (%)	17,21	8,00	-6,49	21,66	-22,14	32,14	-4,19	-0,67	-2,58	6,22	6,92	0,81
Varição acumulada 2020 e geral (%)	17,46	26,86	18,62	44,31	12,37	48,48	42,27	41,31	37,67	46,24	56,36	57,64
Varição acumulada 2021 (%)	-	8,00	0,99	22,86	-4,33	26,41	21,12	20,31	17,21	24,50	33,12	34,21
Maior preço coletado	3,19	2,70	3,10	4,50	2,49	3,82	3,29	3,39	3,19	3,65	3,99	3,89
Menor preço coletado	1,39	2,10	1,99	1,99	1,59	1,99	1,88	1,88	2,19	2,29	2,39	1,99
Diferença entre o maior e o menor preço	1,80	0,60	1,11	2,51	0,90	1,83	1,41	1,51	1,00	1,36	1,60	1,90
Diferença entre o maior e o menor preço (%)	129,50	28,57	55,78	126,13	56,60	91,96	75,00	80,32	45,66	59,39	66,95	95,48
Varição em relação ao mês anterior	-0,06	-1,20	0,51	1,40	-1,61	0,93	-0,42	0,10	-0,51	0,36	0,24	0,30
Varição em relação ao mês anterior (%)	-3,23	-66,67	85,00	126,13	-64,14	103,33	-22,95	7,09	-33,77	36,00	17,65	18,75
Varição acumulada 2020 e geral (%)	252,94	17,65	117,65	392,16	76,47	258,82	176,47	196,08	96,08	166,67	213,73	272,55
Varição acumulada 2021 (%)	-	-66,67	-38,33	39,44	-50,00	1,67	-21,67	-16,11	-44,44	-24,44	-11,11	5,56
Diferença entre o preço médio e o menor preço	0,83	0,29	0,25	0,73	0,53	0,81	0,80	0,79	0,41	0,47	0,56	0,98
Diferença entre o preço médio e o menor preço (%)	59,42	13,97	12,46	36,82	33,33	40,77	42,77	41,81	18,60	20,48	23,43	49,45
Varição em relação ao mês anterior	-0,07	-0,53	-0,05	0,48	-0,20	0,28	-0,01	-0,02	-0,38	0,06	0,09	0,42
Varição em relação ao mês anterior (%)	-8,29	-64,49	-15,45	195,43	-27,66	53,08	-0,90	-2,24	-48,18	15,14	19,40	75,71
Varição acumulada 2020 e geral (%)	178,43	-1,12	-16,40	146,97	78,65	173,48	171,01	164,94	37,30	58,09	88,76	231,69
Varição acumulada 2021 (%)	-	-64,49	-69,98	-11,30	-35,84	-1,78	-2,66	-4,84	-50,69	-43,22	-32,20	19,13
<b>FARINHA DE ARROZ</b>	<b>Jan/20</b>	<b>Fev/20</b>	<b>Mar/20</b>	<b>Abr/20</b>	<b>Mai/20</b>	<b>Jun/20</b>	<b>Jul/20</b>	<b>Ago/20</b>	<b>Set/20</b>	<b>Out/20</b>	<b>Nov/20</b>	<b>Dez/20</b>

**Sábio é aquele que conhece os limites da própria ignorância**  
**Sócrates**



**UNIVERSIDADE FEDERAL DO DELTA DO PARNAÍBA**  
**Campus Ministro Reis Velloso**  
**Coordenação do Curso de Ciências Econômicas**  
**Índices da Cesta Básica do Litoral do Piauí - Parnaíba**  
**Prof. MSc. Moacyr Ferraz do Lago. - responsável técnico**



Preço médio	-	-	-	-	-	-	-	-	-	-	-	-	-
Variação em relação ao mês anterior	-	-	-	-	-	-	-	-	-	-	-	-	-
Variação em relação ao mês anterior (%)	-	-	-	-	-	-	-	-	-	-	-	-	-
Variação acumulada 2020 e geral (%)	-	-	-	-	-	-	-	-	-	-	-	-	-
Maior preço coletado	-	-	-	-	-	-	-	-	-	-	-	-	-
Menor preço coletado	-	-	-	-	-	-	-	-	-	-	-	-	-
Diferença entre o maior e o menor preço	-	-	-	-	-	-	-	-	-	-	-	-	-
Diferença entre o maior e o menor preço (%)	-	-	-	-	-	-	-	-	-	-	-	-	-
Variação em relação ao mês anterior	-	-	-	-	-	-	-	-	-	-	-	-	-
Variação em relação ao mês anterior (%)	-	-	-	-	-	-	-	-	-	-	-	-	-
Variação acumulada 2020 e geral (%)	-	-	-	-	-	-	-	-	-	-	-	-	-
Diferença entre o preço médio e o menor preço	-	-	-	-	-	-	-	-	-	-	-	-	-
Diferença entre o preço médio e o menor preço (%)	-	-	-	-	-	-	-	-	-	-	-	-	-
Variação em relação ao mês anterior	-	-	-	-	-	-	-	-	-	-	-	-	-
Variação em relação ao mês anterior (%)	-	-	-	-	-	-	-	-	-	-	-	-	-
Variação acumulada 2020 e geral (%)	-	-	-	-	-	-	-	-	-	-	-	-	-
<b>FARINHA DE ARROZ</b>	<b>Jan/21</b>	<b>Fev/21</b>	<b>Mar/21</b>	<b>Abr/21</b>	<b>Mai/21</b>	<b>Jun/21</b>	<b>Jul/21</b>	<b>Ago/21</b>	<b>Set/21</b>	<b>Out/21</b>	<b>Nov/21</b>	<b>Dez/21</b>	
Preço médio	2,04	2,26	2,47	2,35	1,98	2,27	2,03	2,19	2,70	2,38	2,06	2,16	
Variação em relação ao mês anterior	-	0,22	0,21	-0,12	-0,37	0,29	-0,24	0,17	0,50	-0,31	-0,33	0,10	
Variação em relação ao mês anterior (%)	-	0,22	-0,01	-0,32	-0,25	0,66	-0,53	0,41	0,34	-0,82	-0,01	0,43	
Variação acumulada 2020 e geral (%)	-	0,22	-0,23	-0,31	0,07	0,92	-1,20	0,94	-0,07	-1,16	0,81	0,44	
Variação acumulada 2021 (%)	-	0,22	-0,45	-0,08	0,38	0,85	-2,11	2,14	-1,01	-1,09	1,96	-0,36	
Maior preço coletado	3,19	2,79	3,59	3,59	2,99	3,29	3,05	3,05	3,87	2,99	3,20	3,20	
Menor preço coletado	1,56	1,89	1,56	1,29	1,39	1,59	1,59	1,57	1,79	1,69	1,39	1,59	
Diferença entre o maior e o menor preço	1,63	0,90	2,03	2,30	1,60	1,70	1,46	1,48	2,08	1,30	1,81	1,61	
Diferença entre o maior e o menor preço (%)	104,49	47,62	130,13	178,29	115,11	106,92	91,82	94,27	116,20	76,92	130,22	101,26	
Variação em relação ao mês anterior	-	-0,73	1,13	0,27	-0,70	0,10	-0,24	0,02	0,60	-0,78	0,51	-0,20	
Variação em relação ao mês anterior (%)	-	-44,79	125,56	13,30	-30,43	6,25	-14,12	1,37	40,54	-37,50	39,23	-11,05	
Variação acumulada 2020 e geral (%)	-	-44,79	-43,79	-42,79	-41,79	-40,79	-39,79	-38,79	-37,79	-36,79	-35,79	-34,79	
Variação acumulada 2021 (%)	-	-44,79	24,54	41,10	-1,84	4,29	-10,43	-9,20	27,61	-20,25	11,04	-1,23	
Diferença entre o preço médio e o menor preço	0,48	0,37	0,91	1,06	0,59	0,68	0,44	0,62	0,91	0,69	0,67	0,57	
Diferença entre o preço médio e o menor preço (%)	30,81	19,58	58,03	81,96	42,21	42,73	27,55	39,75	50,69	40,99	47,87	35,77	
Variação em relação ao mês anterior	-	-0,11	0,54	0,15	-0,47	0,09	-0,24	0,19	0,28	-0,21	-0,03	-0,10	
Variação em relação ao mês anterior (%)	-	-23,02	144,68	16,79	-44,51	15,80	-35,53	42,47	45,41	-23,66	-3,95	-14,53	
Variação acumulada 2020 e geral (%)	-	-23,02	88,35	119,97	22,05	41,33	-8,88	29,82	88,77	44,11	38,42	18,31	
Variação acumulada 2021 (%)	-	-23,02	88,35	119,97	22,05	41,33	-8,88	29,82	88,77	44,11	38,42	18,31	
GOMA	Jan/20	Fev/20	Mar/20	Abr/20	Mai/20	Jun/20	Jul/20	Ago/20	Set/20	Out/20	Nov/20	Dez/20	
Preço médio	-	-	-	-	-	-	-	-	-	-	-	-	
Variação em relação ao mês anterior	-	-	-	-	-	-	-	-	-	-	-	-	
Variação em relação ao mês anterior (%)	-	-	-	-	-	-	-	-	-	-	-	-	
Variação acumulada 2020 e geral (%)	-	-	-	-	-	-	-	-	-	-	-	-	
Variação acumulada 2021 (%)	-	-	-	-	-	-	-	-	-	-	-	-	
Maior preço coletado	-	-	-	-	-	-	-	-	-	-	-	-	
Menor preço coletado	-	-	-	-	-	-	-	-	-	-	-	-	
Diferença entre o maior e o menor preço	-	-	-	-	-	-	-	-	-	-	-	-	
Diferença entre o maior e o menor preço (%)	-	-	-	-	-	-	-	-	-	-	-	-	

**Sábio é aquele que conhece os limites da própria ignorância**

Sócrates



**UNIVERSIDADE FEDERAL DO DELTA DO PARNAÍBA**  
**Campus Ministro Reis Velloso**  
**Coordenação do Curso de Ciências Econômicas**  
**Índices da Cesta Básica do Litoral do Piauí - Parnaíba**  
**Prof. MSc. Moacyr Ferraz do Lago: - responsável técnico**



Varição em relação ao mês anterior	-	-	-	-	-	-	-	-	-	-	-	-
Varição em relação ao mês anterior (%)	-	-	-	-	-	-	-	-	-	-	-	-
Varição acumulada 2020 e geral (%)	-	-	-	-	-	-	-	-	-	-	-	-
Varição acumulada 2021 (%)	-	-	-	-	-	-	-	-	-	-	-	-
Diferença entre o preço médio e o menor preço	-	-	-	-	-	-	-	-	-	-	-	-
Diferença entre o preço médio e o menor preço (%)	-	-	-	-	-	-	-	-	-	-	-	-
Varição em relação ao mês anterior	-	-	-	-	-	-	-	-	-	-	-	-
Varição em relação ao mês anterior (%)	-	-	-	-	-	-	-	-	-	-	-	-
Varição acumulada 2020 e geral (%)	-	-	-	-	-	-	-	-	-	-	-	-
Varição acumulada 2021 (%)	-	-	-	-	-	-	-	-	-	-	-	-
<b>GOMA</b>	<b>Jan/21</b>	<b>Fev/21</b>	<b>Mar/21</b>	<b>Abr/21</b>	<b>Mai/21</b>	<b>Jun/21</b>	<b>Jul/21</b>	<b>Ago/21</b>	<b>Set/21</b>	<b>Out/21</b>	<b>Nov/21</b>	<b>Dez/21</b>
Preço médio	4,62	5,20	5,28	4,80	4,32	4,54	4,53	4,69	4,65	4,73	4,88	4,79
Varição em relação ao mês anterior	-	0,58	0,08	-0,48	-0,48	0,22	-0,00	0,16	-0,05	0,08	0,15	-0,09
Varição em relação ao mês anterior (%)	-	12,58	1,60	-9,00	-10,02	5,00	-0,10	3,53	-1,00	1,83	3,13	-1,93
Varição acumulada 2020 e geral (%)	-	12,58	13,58	14,58	15,58	16,58	17,58	18,58	19,58	20,58	21,58	22,58
Varição acumulada 2021 (%)	-	12,58	14,38	4,09	-6,34	-1,66	-1,76	1,70	0,69	2,53	5,73	3,70
Maior preço coletado	6,29	6,19	5,69	5,75	4,79	5,99	5,99	5,69	5,49	5,89	5,89	5,85
Menor preço coletado	2,99	4,10	4,99	3,19	3,79	3,79	3,49	3,69	3,49	3,59	3,49	3,99
Diferença entre o maior e o menor preço	3,30	2,09	0,70	2,56	1,00	2,20	2,50	2,00	2,00	2,30	2,40	1,86
Diferença entre o maior e o menor preço (%)	110,37	50,98	14,03	80,25	26,39	58,05	71,63	54,20	57,31	64,07	68,77	46,62
Varição em relação ao mês anterior	3,30	-1,21	-1,39	1,86	-1,56	1,20	0,30	-0,50	-	0,30	0,10	-0,54
Varição em relação ao mês anterior (%)	-	-36,67	-66,51	265,71	-60,94	120,00	13,64	-20,00	-0,00	15,00	4,35	-22,50
Varição acumulada 2020 e geral (%)	-	-36,67	-35,67	-34,67	-33,67	-32,67	-31,67	-30,67	-29,67	-28,67	-27,67	-26,67
Varição acumulada 2021 (%)	-	-36,67	-78,79	-22,42	-69,70	-33,33	-24,24	-39,39	-39,39	-30,30	-27,27	-43,64
Diferença entre o preço médio e o menor preço	1,63	1,10	0,29	1,61	0,53	0,75	1,04	1,00	1,16	1,14	1,39	0,80
Diferença entre o preço médio e o menor preço (%)	54,38	26,75	5,81	50,62	14,07	19,77	29,93	27,23	33,17	31,83	39,85	19,97
Varição em relação ao mês anterior	-	-0,53	-0,81	1,32	-1,08	0,22	0,30	-0,04	0,15	-0,02	0,25	-0,59
Varição em relação ao mês anterior (%)	-	-32,55	-73,56	456,78	-66,97	40,50	39,41	-3,83	15,23	-1,30	21,70	-42,71
Varição acumulada 2020 e geral (%)	-	-32,55	-82,16	-0,70	-67,20	-53,92	-35,75	-38,21	-28,80	-29,73	-14,47	-51,00
Varição acumulada 2021 (%)	-	-32,55	-82,16	-0,70	-67,20	-53,92	-35,75	-38,21	-28,80	-29,73	-14,47	-51,00
<b>SARDINHA</b>	<b>Jan/20</b>	<b>Fev/20</b>	<b>Mar/20</b>	<b>Abr/20</b>	<b>Mai/20</b>	<b>Jun/20</b>	<b>Jul/20</b>	<b>Ago/20</b>	<b>Set/20</b>	<b>Out/20</b>	<b>Nov/20</b>	<b>Dez/20</b>
Preço médio	-	-	-	-	-	-	-	-	-	-	-	-
Varição em relação ao mês anterior	-	-	-	-	-	-	-	-	-	-	-	-
Varição em relação ao mês anterior (%)	-	-	-	-	-	-	-	-	-	-	-	-
Varição acumulada (%)	-	-	-	-	-	-	-	-	-	-	-	-
Varição acumulada 2020 e geral (%)	-	-	-	-	-	-	-	-	-	-	-	-
Maior preço coletado	-	-	-	-	-	-	-	-	-	-	-	-
Menor preço coletado	-	-	-	-	-	-	-	-	-	-	-	-
Diferença entre o maior e o menor preço	-	-	-	-	-	-	-	-	-	-	-	-
Diferença entre o maior e o menor preço (%)	-	-	-	-	-	-	-	-	-	-	-	-
Varição em relação ao mês anterior	-	-	-	-	-	-	-	-	-	-	-	-
Varição em relação ao mês anterior (%)	-	-	-	-	-	-	-	-	-	-	-	-
Varição acumulada 2020 e geral (%)	-	-	-	-	-	-	-	-	-	-	-	-
Varição acumulada 2021 (%)	-	-	-	-	-	-	-	-	-	-	-	-
Diferença entre o preço médio e o menor preço	-	-	-	-	-	-	-	-	-	-	-	-
Diferença entre o preço médio e o menor preço (%)	-	-	-	-	-	-	-	-	-	-	-	-

**Sábio é aquele que conhece os limites da própria ignorância**  
 Sócrates





**UNIVERSIDADE FEDERAL DO DELTA DO PARNAÍBA**  
**Campus Ministro Reis Velloso**  
**Coordenação do Curso de Ciências Econômicas**  
**Índices da Cesta Básica do Litoral do Piauí - Parnaíba**  
**Prof. MSc. Moacyr Ferraz do Lago: - responsável técnico**



	Jan/21	Fev/21	Mar/21	Abr/21	Mai/21	Jun/21	Jul/21	Ago/21	Set/21	Out/21	Nov/21	Dez/21
Varição em relação ao mês anterior	-	-	-	-	-	-	-	-	-	-	-	-
Varição em relação ao mês anterior (%)	-	-	-	-	-	-	-	-	-	-	-	-
Varição acumulada 2020 e geral (%)	-	-	-	-	-	-	-	-	-	-	-	-
Varição acumulada 2021 (%)	-	-	-	-	-	-	-	-	-	-	-	-
<b>SARDINHA</b>												
Preço médio	3,73	4,09	3,84	3,88	3,82	3,78	3,75	3,73	3,64	3,77	4,10	4,02
Varição em relação ao mês anterior	-	0,36	-0,25	0,05	-0,06	-0,04	-0,03	-0,02	-0,09	0,13	0,33	-0,08
Varição em relação ao mês anterior (%)	-	9,69	-6,23	1,27	-1,56	-1,03	-0,78	-0,59	-2,48	3,57	8,75	-1,84
Varição acumulada (%)	-	9,69	10,69	11,69	12,69	13,69	14,69	15,69	16,69	17,69	18,69	19,69
Varição acumulada 2020 e geral (%)	-	9,69	2,86	4,16	2,54	1,48	0,70	0,11	-2,38	1,11	9,96	7,94
Maior preço coletado	4,39	4,39	4,19	4,39	3,99	3,99	3,95	3,99	3,89	4,39	5,09	5,39
Menor preço coletado	3,19	3,49	3,51	3,49	3,59	3,49	3,56	2,99	3,29	3,49	3,56	3,49
Diferença entre o maior e o menor preço	1,20	0,90	0,68	0,90	0,40	0,50	0,39	1,00	0,60	0,90	1,53	1,90
Diferença entre o maior e o menor preço (%)	37,62	25,79	19,37	25,79	11,14	14,33	10,96	33,44	18,24	25,79	42,98	54,44
Varição em relação ao mês anterior	-	-0,30	-0,22	0,22	-0,50	0,10	-0,11	0,61	-0,40	0,30	0,63	0,37
Varição em relação ao mês anterior (%)	-	-25,00	-24,44	32,35	-55,56	25,00	-22,00	156,41	-40,00	50,00	70,00	24,18
Varição acumulada 2020 e geral (%)	-	-25,00	-43,33	-25,00	-66,67	-58,33	-67,50	-16,67	-50,00	-25,00	27,50	58,33
Varição acumulada 2021 (%)	-	-25,00	-43,33	-25,00	-66,67	-58,33	-67,50	-16,67	-50,00	-25,00	27,50	58,33
Diferença entre o preço médio e o menor preço	0,54	0,60	0,33	0,39	0,23	0,29	0,19	0,74	0,35	0,28	0,54	0,53
Diferença entre o preço médio e o menor preço (%)	16,89	17,19	9,27	11,29	6,50	8,42	5,47	24,84	10,64	8,02	15,17	15,32
Varição em relação ao mês anterior	-	0,06	-0,27	0,07	-0,16	0,06	-0,10	0,55	-0,39	-0,07	0,26	-0,01
Varição em relação ao mês anterior (%)	-	11,37	-45,78	21,11	-40,78	26,00	-33,79	281,51	-52,87	-20,00	92,86	-0,99
Varição acumulada 2020 e geral (%)	-	11,37	-39,61	-26,87	-56,69	-45,43	-63,87	37,85	-35,03	-48,03	0,24	-0,75
Varição acumulada 2021 (%)	-	11,37	-39,61	-26,87	-56,69	-45,43	-63,87	37,85	-35,03	-48,03	0,24	-0,75
<b>BOLACHA 3 x 1</b>												
Preço médio												
Varição em relação ao mês anterior												
Varição em relação ao mês anterior (%)												
Varição acumulada 2020 e geral (%)												
Maior preço coletado												
Menor preço coletado												
Diferença entre o maior e o menor preço												
Diferença entre o maior e o menor preço (%)												
Varição em relação ao mês anterior												
Varição em relação ao mês anterior (%)												
Varição acumulada 2020 e geral (%)												
Varição acumulada 2021 (%)												
Diferença entre o preço médio e o menor preço												
Diferença entre o preço médio e o menor preço (%)												
Varição em relação ao mês anterior												
Varição em relação ao mês anterior (%)												
Varição acumulada 2020 e geral (%)												
<b>BOLACHA 3 x 1</b>	Jan/21	Fev/21	Mar/21	Abr/21	Mai/21	Jun/21	Jul/21	Ago/21	Set/21	Out/21	Nov/21	Dez/21
Preço médio	3,83	4,30	3,97	4,09	4,27	4,28	4,38	4,46	4,51	4,54	4,81	4,93
Varição em relação ao mês anterior	-	0,47	-0,32	0,12	0,18	0,01	0,10	0,08	0,04	0,04	0,27	0,12
Varição em relação ao mês anterior (%)	-	12,18	-7,50	2,94	4,33	0,29	2,34	1,91	0,96	0,78	5,87	2,59

**Sábio é aquele que conhece os limites da própria ignorância**  
 Sócrates





**UNIVERSIDADE FEDERAL DO DELTA DO PARNAÍBA**  
**Campus Ministro Reis Velloso**  
**Coordenação do Curso de Ciências Econômicas**  
**Índices da Cesta Básica do Litoral do Piauí - Parnaíba**  
**Prof. MSc. Moacyr Ferraz do Lago. - responsável técnico**



Varição acumulada 2020 e geral (%)	-	12,18	3,77	6,82	11,44	11,77	14,39	16,57	17,68	18,61	25,57	28,83
Varição acumulada 2021 (%)	-	12,18	3,77	6,82	11,44	11,77	14,39	16,57	17,68	18,61	25,57	28,83
Maior preço coletado	4,39	4,49	3,89	4,89	5,50	5,19	5,19	5,39	5,29	4,99	5,77	5,99
Menor preço coletado	3,25	4,19	1,89	3,69	3,35	3,19	3,59	3,55	2,89	3,89	3,81	3,99
Diferença entre o maior e o menor preço	1,14	0,30	2,00	1,20	2,15	2,00	1,60	1,84	2,40	1,10	1,96	2,00
Diferença entre o maior e o menor preço (%)	35,08	7,16	105,82	32,52	64,18	62,70	44,57	51,83	83,04	28,28	51,44	50,13
Varição em relação ao mês anterior	-	-0,84	1,70	-0,80	0,95	-0,15	-0,40	0,24	0,56	-1,30	0,86	0,04
Varição em relação ao mês anterior (%)	-	-73,68	566,67	-40,00	79,17	-6,98	-20,00	15,00	30,43	-54,17	78,18	2,04
Varição acumulada 2020 e geral (%)	-	-73,68	-72,68	-71,68	-70,68	-69,68	-68,68	-67,68	-66,68	-65,68	-64,68	-63,68
Varição acumulada 2021 (%)	-	-73,68	75,44	5,26	88,60	75,44	40,35	61,40	110,53	-3,51	71,93	75,44
Diferença entre o preço médio e o menor preço	0,58	0,11	2,08	0,40	0,92	1,09	0,79	0,91	1,62	0,65	1,00	0,94
Diferença entre o preço médio e o menor preço (%)	17,85	2,55	110,28	10,88	27,41	34,19	22,03	25,77	55,96	16,78	26,23	23,66
Varição em relação ao mês anterior	-	-0,47	1,98	-1,68	0,52	0,17	-0,30	0,12	0,70	-0,96	0,35	-0,06
Varição em relação ao mês anterior (%)	-	-81,61	1.854,06	-80,75	128,82	18,77	-27,48	15,63	76,82	-59,65	53,12	-5,54
Varição acumulada 2020 e geral (%)	-	-81,61	259,37	-30,80	58,33	88,05	36,38	57,70	178,85	12,53	72,30	62,76
Varição acumulada 2021 (%)	-	-81,61	259,37	-30,80	58,33	88,05	36,38	57,70	178,85	12,53	72,30	62,76
SALSICHA A GRANEL	Jan/20	Fev/20	Mar/20	Abr/20	Mai/20	Jun/20	Jul/20	Ago/20	Set/20	Out/20	Nov/20	Dez/20
Preço médio	-	-	-	-	-	-	-	-	-	-	-	-
Varição em relação ao mês anterior	-	-	-	-	-	-	-	-	-	-	-	-
Varição em relação ao mês anterior (%)	-	-	-	-	-	-	-	-	-	-	-	-
Varição acumulada 2020 e geral (%)	-	-	-	-	-	-	-	-	-	-	-	-
Maior preço coletado	-	-	-	-	-	-	-	-	-	-	-	-
Menor preço coletado	-	-	-	-	-	-	-	-	-	-	-	-
Diferença entre o maior e o menor preço	-	-	-	-	-	-	-	-	-	-	-	-
Diferença entre o maior e o menor preço (%)	-	-	-	-	-	-	-	-	-	-	-	-
Varição em relação ao mês anterior	-	-	-	-	-	-	-	-	-	-	-	-
Varição em relação ao mês anterior (%)	-	-	-	-	-	-	-	-	-	-	-	-
Varição acumulada 2020 e geral (%)	-	-	-	-	-	-	-	-	-	-	-	-
Diferença entre o preço médio e o menor preço	-	-	-	-	-	-	-	-	-	-	-	-
Diferença entre o preço médio e o menor preço (%)	-	-	-	-	-	-	-	-	-	-	-	-
Varição em relação ao mês anterior	-	-	-	-	-	-	-	-	-	-	-	-
Varição em relação ao mês anterior (%)	-	-	-	-	-	-	-	-	-	-	-	-
Varição acumulada 2020 e geral (%)	-	-	-	-	-	-	-	-	-	-	-	-
SALSICHA A GRANEL	Jan/21	Fev/21	Mar/21	Abr/21	Mai/21	Jun/21	Jul/21	Ago/21	Set/21	Out/21	Nov/21	Dez/21
Preço médio	9,79	8,60	10,57	9,20	8,70	9,64	12,12	12,54	11,00	11,29	13,50	13,20
Varição em relação ao mês anterior	-	-1,20	1,98	-1,38	-0,50	0,94	2,48	0,42	-1,54	0,29	2,21	-0,30
Varição em relação ao mês anterior (%)	-	-12,21	22,98	-13,01	-5,42	10,85	25,67	3,49	-12,30	2,63	19,60	-2,21
Varição acumulada 2020 e geral (%)	-	-12,21	-11,21	-10,21	-9,21	-8,21	-7,21	-6,21	-5,21	-4,21	-3,21	-2,21
Varição acumulada 2021 (%)	-	-12,21	7,97	-6,07	-11,16	-1,52	23,75	28,07	12,32	15,27	37,86	34,82
Maior preço coletado	14,00	9,29	12,55	12,98	11,40	14,21	17,79	21,90	15,55	16,57	20,65	16,57
Menor preço coletado	6,69	7,99	7,50	6,89	5,79	6,89	8,15	8,98	7,99	8,29	8,99	7,49
Diferença entre o maior e o menor preço	7,31	1,30	5,05	6,09	5,61	7,32	9,64	12,92	7,56	8,28	11,66	9,08
Diferença entre o maior e o menor preço (%)	109,27	16,27	67,33	88,39	96,89	106,24	118,28	143,88	94,62	99,88	129,70	121,23

Sábio é aquele que conhece os limites da própria ignorância

Sócrates



**UNIVERSIDADE FEDERAL DO DELTA DO PARNAÍBA**  
**Campus Ministro Reis Velloso**  
**Coordenação do Curso de Ciências Econômicas**  
**Índices da Cesta Básica do Litoral do Piauí - Parnaíba**  
**Prof. MSc. Moacyr Ferraz do Lago: - responsável técnico**



Varição em relação ao mês anterior	-	-6,01	3,75	1,04	-0,48	1,71	2,32	3,28	-5,36	0,72	3,38	-2,58
Varição em relação ao mês anterior (%)	-	-82,22	288,46	20,59	-7,88	30,48	31,69	34,02	-41,49	9,52	40,82	-22,13
Varição acumulada 2020 e geral (%)	-	-82,22	-30,92	-16,69	-23,26	0,14	31,87	76,74	3,42	13,27	59,51	24,21
Varição acumulada 2021 (%)	-	-82,22	-30,92	-16,69	-23,26	0,14	31,87	76,74	3,42	13,27	59,51	24,21
Diferença entre o preço médio e o menor preço	3,10	0,61	3,07	2,31	2,91	2,75	3,97	3,56	3,01	3,00	4,51	5,71
Diferença entre o preço médio e o menor preço (%)	46,37	7,59	40,96	33,49	50,24	39,96	48,69	39,65	37,65	36,15	50,16	76,25
Varição em relação ao mês anterior	3,10	-2,50	2,47	-0,77	0,60	-0,16	1,22	-0,41	-0,55	-0,01	1,51	1,20
Varição em relação ao mês anterior (%)	-	-80,44	406,43	-24,90	26,08	-5,36	44,13	-10,27	-15,52	-0,37	50,46	26,66
Varição acumulada 2020 e geral (%)	-	-80,44	-0,96	-25,62	-6,22	-11,25	27,92	14,79	-3,03	-3,38	45,37	84,12
Varição acumulada 2021 (%)	-	-80,44	-0,96	-25,62	-6,22	-11,25	27,92	14,79	-3,03	-3,38	45,37	84,12
<b>GASOLINA</b>	Jan/20	Fev/20	Mar/20	Abr/20	Mai/20	Jun/20	Jul/20	Ago/20	Set/20	Out/20	Nov/20	Dez/20
Preço médio	-	-	-	4,162	3,901	4,181	4,378	4,580	4,553	4,639	4,805	4,803
Varição em relação ao mês anterior	-	-	-	-	-0,26	0,28	0,20	0,20	-0,03	0,09	0,17	-0,00
Varição em relação ao mês anterior (%)	-	-	-	-	-6,29	7,19	4,71	4,62	-0,60	1,91	3,57	-0,03
Varição acumulada 2020 e geral (%)	-	-	-	-	-6,29	0,44	5,17	10,03	9,37	11,46	15,44	15,40
Maior preço coletado	4,099	4,099	4,460	4,490	4,099	4,299	4,460	4,699	4,699	4,849	4,849	4,899
Menor preço coletado	3,989	3,989	3,989	3,989	3,580	4,039	4,280	4,499	4,440	4,550	4,730	4,730
Diferença entre o maior e o menor preço	0,50	0,50	0,50	0,50	0,52	0,26	0,18	0,10	0,25	0,15	0,12	0,17
Diferença entre o maior e o menor preço (%)	12,56	12,56	12,56	12,56	14,50	6,44	4,21	2,22	5,63	3,27	2,52	3,57
Varição em relação ao mês anterior	-	-	-	-	0,02	-0,26	-0,08	-0,08	0,15	-0,10	-0,03	0,05
Varição em relação ao mês anterior (%)	-	-	-	-	3,59	-49,90	-30,77	-44,44	150,00	-40,40	-20,13	42,02
Varição acumulada 2020 e geral (%)	-	-	-	-	3,59	-48,10	-64,07	-80,04	-50,10	-70,26	-76,25	-66,27
Diferença entre o preço médio e o menor preço	0,17	0,17	0,17	0,17	0,32	0,14	0,10	0,08	0,11	0,08	0,08	0,07
Diferença entre o preço médio e o menor preço (%)	4,35	4,35	4,35	4,35	8,95	3,51	2,38	1,80	2,53	1,97	1,59	1,55
Varição em relação ao mês anterior	-	-	-	-	0,15	-0,18	-0,04	-0,02	0,03	-0,02	-0,01	-0,00
Varição em relação ao mês anterior (%)	-	-	-	-	84,86	-55,76	-31,19	-16,98	38,95	-20,54	-16,14	-2,15
Varição acumulada 2020 e geral (%)	-	-	-	-	84,86	-18,22	-43,73	-53,28	-35,09	-48,42	-56,74	-57,68
<b>GASOLINA</b>	Jan/21	Fev/21	Mar/21	Abr/21	Mai/21	Jun/21	Jul/21	Ago/21	Set/21	Out/21	Nov/21	Dez/21
Preço médio	4,895	5,586	5,939	5,843	6,091	6,091	6,346	6,432	6,706	7,134	7,233	7,161
Varição em relação ao mês anterior	0,09	0,69	0,35	-0,10	0,25	-0,00	0,26	0,09	0,27	0,43	0,10	-0,07
Varição em relação ao mês anterior (%)	1,90	14,13	6,32	-1,63	4,26	-0,00	4,19	1,35	4,26	6,38	1,39	-1,01
Varição acumulada 2020 e geral (%)	17,59	34,21	42,69	40,37	46,34	46,34	52,47	54,52	61,11	71,39	73,78	72,03
Varição acumulada 2021 (%)	-	14,13	21,34	19,37	24,45	24,45	29,66	31,41	37,01	45,75	47,78	46,30
Maior preço coletado	5,159	5,699	5,999	5,899	6,199	6,199	6,499	6,659	6,900	7,199	7,290	7,290
Menor preço coletado	4,159	5,349	5,799	5,759	5,870	5,999	6,199	6,240	6,559	7,050	7,120	6,990
Diferença entre o maior e o menor preço	1,00	0,35	0,20	0,14	0,33	0,20	0,30	0,42	0,34	0,15	0,17	0,30
Diferença entre o maior e o menor preço (%)	24,04	6,54	3,45	2,43	5,60	3,33	4,84	6,71	5,20	2,11	2,39	4,29
Varição em relação ao mês anterior	0,83	-0,65	-0,15	-0,06	0,19	-0,13	0,10	0,12	-0,08	-0,19	0,02	0,13
Varição em relação ao mês anterior (%)	491,72	-65,00	-42,86	-30,00	135,00	-39,21	50,00	39,67	-18,62	-56,30	14,09	76,47
Varição acumulada 2020 e geral (%)	99,60	-30,14	-60,08	-72,06	-34,33	-60,08	-40,12	-16,37	-31,94	-70,26	-66,07	-40,12
Varição acumulada 2021 (%)	-	-65,00	-80,00	-86,00	-67,10	-80,00	-70,00	-58,10	-65,90	-85,10	-83,00	-70,00
Diferença entre o preço médio e o menor preço	0,74	0,24	0,14	0,08	0,22	0,09	0,15	0,19	0,15	0,08	0,11	0,17
Diferença entre o preço médio e o menor preço (%)	17,68	4,44	2,42	1,45	3,77	1,53	2,37	3,07	2,24	1,19	1,59	2,44

**Sábio é aquele que conhece os limites da própria ignorância**  
**Sócrates**



**UNIVERSIDADE FEDERAL DO DELTA DO PARNAÍBA**  
**Campus Ministro Reis Velloso**  
**Coordenação do Curso de Ciências Econômicas**  
**Índices da Cesta Básica do Litoral do Piauí - Parnaíba**  
**Prof. MSc. Moacyr Ferraz do Lago. - responsável técnico**



Varição em relação ao mês anterior	0,66	-0,50	-0,10	-0,06	0,14	-0,13	0,06	0,04	-0,04	-0,06	0,03	0,06
Varição em relação ao mês anterior (%)	902,25	-67,74	-40,95	-40,37	164,73	-58,41	59,90	30,32	-23,43	-42,84	35,07	50,44
Varição acumulada 2020 e geral (%)	324,20	36,86	-19,18	-51,81	27,58	-46,94	-15,15	10,57	-15,33	-51,61	-34,63	-1,66
Varição acumulada 2021 (%)	-	-67,74	-80,95	-88,64	-69,93	-87,49	-80,00	-73,93	-80,04	-88,59	-84,59	-76,82
ETANOL/ÁLCOOL	Jan/20	Fev/20	Mar/20	Abr/20	Mai/20	Jun/20	Jul/20	Ago/20	Set/20	Out/20	Nov/20	Dez/20
Preço médio	-	-	-	3,330	3,205	3,214	3,290	3,316	3,351	3,428	3,775	3,864
Varição em relação ao mês anterior	-	-	-	-	-0,12	0,01	0,08	0,03	0,04	0,08	0,35	0,09
Varição em relação ao mês anterior (%)	-	-	-	-	-3,74	0,27	2,37	0,77	1,06	2,31	10,12	2,35
Varição acumulada 2020 e geral (%)	-	-	-	-	-3,74	-3,48	-1,20	-0,43	0,62	2,94	13,36	16,02
Maior preço coletado	-	-	-	3,590	3,899	3,399	3,599	3,599	3,499	3,799	3,999	3,999
Menor preço coletado	-	-	-	3,099	2,999	2,999	3,149	2,999	3,199	3,299	3,699	3,699
Diferença entre o maior e o menor preço	-	-	-	0,49	0,91	0,41	0,41	0,60	0,30	0,30	0,10	0,31
Diferença entre o maior e o menor preço (%)	-	-	-	15,84	30,40	13,72	13,02	20,01	9,38	9,09	2,70	8,37
Varição em relação ao mês anterior	-	-	-	-	0,42	-0,50	-	0,19	-0,30	-	-0,20	0,21
Varição em relação ao mês anterior (%)	-	-	-	-	85,13	-54,90	-	46,34	-50,00	-	-66,67	209,00
Varição acumulada 2020 e geral (%)	-	-	-	-	85,13	-16,50	-16,50	22,20	-38,90	-38,90	-79,63	-37,07
Diferença entre o preço médio e o menor preço	-	-	-	0,23	0,22	0,23	0,14	0,32	0,15	0,13	0,08	0,17
Diferença entre o preço médio e o menor preço (%)	-	-	-	7,46	7,20	7,53	4,48	10,56	4,74	3,91	2,05	4,70
Varição em relação ao mês anterior	-	-	-	-	-0,02	0,01	-0,08	0,18	-0,16	-0,02	-0,05	0,10
Varição em relação ao mês anterior (%)	-	-	-	-	7,27	-4,28	58,42	-55,40	108,80	17,52	69,74	-56,21
Varição acumulada 2020 e geral (%)	-	-	-	-	7,27	2,68	63,70	-27,00	52,43	79,14	204,07	33,14
ETANOL/ÁLCOOL	Jan/21	Fev/21	Mar/21	Abr/21	Mai/21	Jun/21	Jul/21	Ago/21	Set/21	Out/21	Nov/21	Dez/21
Preço médio	3,943	4,266	4,792	4,421	5,151	5,127	5,288	5,417	5,624	5,770	5,928	5,819
Varição em relação ao mês anterior	0,08	0,32	0,53	-0,37	0,73	-0,02	0,16	0,13	0,21	0,15	0,16	-0,11
Varição em relação ao mês anterior (%)	2,07	8,19	12,32	-7,75	16,52	-0,47	3,13	2,44	3,82	2,60	2,73	-1,83
Varição acumulada 2020 e geral (%)	18,42	28,12	43,90	32,75	54,69	53,96	58,79	62,67	68,88	73,28	78,00	74,74
Varição acumulada 2021 (%)	-	8,19	21,52	12,10	30,62	30,01	34,08	37,36	42,61	46,33	50,31	47,56
Maior preço coletado	4,099	4,399	4,999	4,699	5,399	5,399	5,599	5,759	5,800	5,999	5,990	5,990
Menor preço coletado	3,790	4,059	4,589	4,199	4,699	4,959	4,959	5,099	5,199	5,540	5,740	5,480
Diferença entre o maior e o menor preço	0,31	0,34	0,41	0,50	0,70	0,44	0,64	0,66	0,60	0,46	0,25	0,51
Diferença entre o maior e o menor preço (%)	8,15	8,38	8,93	11,91	14,90	8,87	12,91	12,94	11,56	8,29	4,36	9,31
Varição em relação ao mês anterior	-	0,03	0,07	0,09	0,20	-0,26	0,20	0,02	-0,06	-0,14	-0,21	0,26
Varição em relação ao mês anterior (%)	-	10,03	20,59	21,95	40,00	-37,14	45,45	3,12	-8,94	-23,63	-45,53	104,00
Varição acumulada 2020 e geral (%)	-37,07	-30,75	-16,50	1,83	42,57	-10,39	30,35	34,42	22,40	-6,52	-49,08	3,87
Varição acumulada 2021 (%)	-	10,03	32,69	61,81	126,54	42,39	107,12	113,59	94,50	48,54	-19,09	65,05
Diferença entre o preço médio e o menor preço	0,15	0,21	0,20	0,22	0,45	0,17	0,33	0,32	0,42	0,23	0,19	0,34
Diferença entre o preço médio e o menor preço (%)	4,05	5,11	4,42	5,28	9,62	3,39	6,62	6,23	8,17	4,16	3,27	6,18
Varição em relação ao mês anterior	-0,02	0,05	-0,00	0,02	0,23	-0,28	0,16	-0,01	0,11	-0,19	-0,04	0,15
Varição em relação ao mês anterior (%)	13,15	-25,99	2,18	-8,49	-50,96	169,23	-48,89	3,38	-25,20	84,52	22,79	-44,66
Varição acumulada 2020 e geral (%)	50,65	11,49	13,92	4,25	-48,87	37,65	-29,65	-27,28	-45,60	0,38	23,25	-31,80
Varição acumulada 2021 (%)	-	-25,99	-24,38	-30,80	-66,06	-8,63	-53,30	-51,73	-63,89	-33,37	-18,19	-54,72
EFICIÊNCIA GASOLINA/ÁLCOOL	Jan/20	Fev/20	Mar/20	Abr/20	Mai/20	Jun/20	Jul/20	Ago/20	Set/20	Out/20	Nov/20	Dez/20
Eficiência gasolina/álcool (%)	-	-	-	80,00	82,18	76,88	75,16	72,39	73,60	73,89	78,56	80,43
Varição em relação ao mês anterior (%)	-	-	-	-	2,72	-6,45	-2,23	-3,68	1,67	0,39	6,33	2,38

**Sábio é aquele que conhece os limites da própria ignorância**  
**Sócrates**



**UNIVERSIDADE FEDERAL DO DELTA DO PARNAÍBA**  
**Campus Ministro Reis Velloso**  
**Coordenação do Curso de Ciências Econômicas**  
**Índices da Cesta Básica do Litoral do Piauí - Parnaíba**  
**Prof. MSc. Moacyr Ferraz do Lago: - responsável técnico**



		-	-	-	-	2,72	-3,91	-6,06	-9,52	-8,01	-7,64	-1,80	0,54
	Jan/21	Fev/21	Mar/21	Abr/21	Mai/21	Jun/21	Jul/21	Ago/21	Set/21	Out/21	Nov/21	Dez/21	
Variação acumulada 2020 e geral (%)													
<b>EFICIÊNCIA GASOLINA/ÁLCOOL</b>	0,81	0,76	0,81	0,76	0,85	0,84	0,83	0,84	0,84	0,81	0,82	0,81	
Eficiência gasolina/álcool (%)	80,57	76,37	80,68	75,66	84,56	84,17	83,32	84,22	83,86	80,88	81,95	81,26	
Variação em relação ao mês anterior (%)	0,17	-5,21	5,65	-6,22	11,76	-0,46	-1,01	1,08	-0,42	-3,55	1,31	-0,84	
Variação acumulada 2020 e geral (%)	0,70	-4,54	0,85	-5,43	5,70	5,21	4,14	5,27	4,83	1,10	2,43	1,57	
Variação acumulada 2021 (%)	-	-5,21	0,14	-6,09	4,96	4,47	3,41	4,53	4,09	0,39	1,71	0,86	
<b>DIESEL</b>	Jan/20	Fev/20	Mar/20	Abr/20	Mai/20	Jun/20	Jul/20	Ago/20	Set/20	Out/20	Nov/20	Dez/20	
Preço médio	-	-	-	3,377	3,140	3,277	3,635	3,706	3,634	3,626	3,894	3,918	
Variação em relação ao mês anterior	-	-	-	-	-0,24	0,14	0,26	0,17	-0,07	-0,01	0,27	0,02	
Variação em relação ao mês anterior (%)	-	-	-	-	-7,03	4,36	7,90	4,82	-1,94	-0,23	7,41	0,62	
Variação acumulada 2020 e geral (%)	-	-	-	-	-7,03	-2,97	4,69	9,74	7,61	7,37	15,32	16,04	
Maior preço coletado	-	-	-	3,690	3,140	3,277	4,650	5,599	3,799	3,799	3,999	3,999	
Menor preço coletado	-	-	-	3,100	2,899	2,999	3,299	3,480	3,399	3,779	3,800	3,800	
Diferença entre o maior e o menor preço	-	-	-	0,59	0,24	0,28	1,35	2,12	0,40	0,41	0,22	0,20	
Diferença entre o maior e o menor preço (%)	-	-	-	19,03	8,30	9,25	40,95	60,89	11,77	12,06	5,82	5,24	
Variação em relação ao mês anterior	-	-	-	-	-0,35	0,04	1,07	0,77	-1,72	0,01	-0,19	-0,02	
Variação em relação ao mês anterior (%)	-	-	-	-	-59,24	15,39	386,81	56,85	-81,12	2,25	-46,21	-9,55	
Variação acumulada 2020 e geral (%)	-	-	-	-	-59,24	-52,96	128,98	259,15	-32,20	-30,68	-62,71	-66,27	
Diferença entre o preço médio e o menor preço	-	-	-	0,28	0,24	0,28	0,24	0,23	0,23	0,24	0,12	0,12	
Diferença entre o preço médio e o menor preço (%)	-	-	-	8,93	8,30	9,25	7,16	6,49	6,91	6,95	3,05	3,12	
Variação em relação ao mês anterior	-	-	-	-	-0,04	0,04	-0,04	-0,01	0,01	0,00	-0,12	0,00	
Variação em relação ao mês anterior (%)	-	-	-	-	-13,10	15,39	-14,85	-4,46	4,03	0,33	-51,13	2,85	
Variação acumulada 2020 e geral (%)	-	-	-	-	-13,10	0,28	-14,61	-18,42	-15,13	-14,84	-58,39	-57,20	
<b>DIESEL</b>	Jan/21	Fev/21	Mar/21	Abr/21	Mai/21	Jun/21	Jul/21	Ago/21	Set/21	Out/21	Nov/21	Dez/21	
Preço médio	3,946	4,548	4,608	4,712	4,805	4,736	4,987	5,005	5,324	5,627	5,840	5,811	
Variação em relação ao mês anterior	0,03	0,60	0,06	0,10	0,09	-0,07	0,25	0,02	0,32	0,30	0,21	-0,03	
Variação em relação ao mês anterior (%)	0,71	15,25	1,31	2,26	1,98	-1,45	5,31	0,37	6,36	5,70	3,78	-0,50	
Variação acumulada 2020 e geral (%)	16,87	34,69	36,45	39,53	42,30	40,24	47,68	48,22	57,65	66,64	72,93	72,07	
Variação acumulada 2021 (%)	-	15,25	16,76	19,40	21,76	20,00	26,37	26,83	34,90	42,59	47,97	47,24	
Maior preço coletado	3,999	4,599	4,799	5,799	4,899	4,990	5,299	5,299	5,550	5,799	5,990	5,990	
Menor preço coletado	3,899	4,429	4,399	4,330	4,570	4,459	4,690	4,799	4,859	5,470	5,680	5,590	
Diferença entre o maior e o menor preço	0,10	0,17	0,40	1,47	0,33	0,53	0,61	0,50	0,69	0,33	0,31	0,40	
Diferença entre o maior e o menor preço (%)	2,56	3,84	9,09	33,93	7,20	11,91	12,99	10,42	14,22	6,01	5,46	7,16	
Variação em relação ao mês anterior	-0,10	0,07	0,23	1,07	-1,14	0,20	0,08	-0,11	0,19	-0,36	-0,02	0,09	
Variação em relação ao mês anterior (%)	-49,75	70,00	135,29	267,25	-77,60	61,40	14,69	-17,90	38,20	-52,39	-5,78	29,03	
Variação acumulada 2020 e geral (%)	-83,05	-71,19	-32,20	148,98	-44,24	-10,00	3,22	-15,25	17,12	-44,24	-47,46	-32,20	
Variação acumulada 2021 (%)	-	70,00	300,00	1.369,00	229,00	431,00	509,00	400,00	591,00	229,00	210,00	300,00	
Diferença entre o preço médio e o menor preço	0,05	0,12	0,21	0,38	0,24	0,28	0,30	0,21	0,46	0,16	0,16	0,22	
Diferença entre o preço médio e o menor preço (%)	1,22	2,69	4,75	8,82	5,15	6,21	6,33	4,30	9,57	2,87	2,81	3,95	
Variação em relação ao mês anterior	-0,07	0,07	0,09	0,17	-0,15	0,04	0,02	-0,09	0,26	-0,31	0,00	0,06	
Variação em relação ao mês anterior (%)	-59,96	151,54	75,08	82,82	-38,41	17,66	7,33	-30,56	125,37	-66,20	1,63	38,15	
Variação acumulada 2020 e geral (%)	-82,86	-56,89	-24,53	37,99	-15,01	-0,01	7,32	-25,48	67,95	-43,23	-42,31	-20,30	
Variação acumulada 2021 (%)	-	151,54	340,40	705,16	395,90	483,46	526,20	334,83	880,00	231,26	236,65	365,09	



**UNIVERSIDADE FEDERAL DO DELTA DO PARNAÍBA**  
**Campus Ministro Reis Velloso**  
**Coordenação do Curso de Ciências Econômicas**  
**Índices da Cesta Básica do Litoral do Piauí - Parnaíba**  
**Prof. MSc. Moacyr Ferraz do Lago: - responsável técnico**



GÁS	Jan/20	Fev/20	Mar/20	Abr/20	Mai/20	Jun/20	Jul/20	Ago/20	Set/20	Out/20	Nov/20	Dez/20
Preço médio	-	-	-	79,00	78,00	78,33	80,89	81,88	86,00	86,25	87,50	89,67
Varição em relação ao mês anterior	-	-	-	-	-1,00	0,33	2,56	0,99	4,13	0,25	1,25	2,17
Varição em relação ao mês anterior (%)	-	-	-	-	-1,27	0,43	3,25	1,22	5,04	0,29	1,45	2,48
Varição acumulada 2020 e geral (%)	-	-	-	-	-1,27	-0,85	2,39	3,63	8,86	9,17	10,75	13,50
Maior preço coletado	-	-	-	80,00	80,00	85,00	85,00	85,00	90,00	90,00	90,00	93,00
Menor preço coletado	-	-	-	75,00	75,00	75,00	78,00	80,00	85,00	80,00	85,00	88,00
Diferença entre o maior e o menor preço	-	-	-	5,00	5,00	10,00	7,00	5,00	5,00	10,00	5,00	5,00
Diferença entre o maior e o menor preço (%)	-	-	-	6,67	6,67	13,33	8,97	6,25	5,88	12,50	5,88	5,68
Varição em relação ao mês anterior	-	-	-	-	-	5,00	-3,00	-2,00	-	5,00	-5,00	-
Varição em relação ao mês anterior (%)	-	-	-	-	-	100,00	-30,00	-28,57	-	100,00	-50,00	-
Varição acumulada 2020 e geral (%)	-	-	-	-	-	100,00	40,00	-	-	100,00	-	-
Diferença entre o preço médio e o menor preço	-	-	-	4,00	3,00	3,33	2,89	1,88	1,00	6,25	2,50	1,67
Diferença entre o preço médio e o menor preço (%)	-	-	-	5,33	4,00	4,44	3,70	2,34	1,18	7,81	2,94	1,89
Varição em relação ao mês anterior	-	-	-	-	-1,00	0,33	-0,44	-1,01	-0,88	5,25	-3,75	-0,83
Varição em relação ao mês anterior (%)	-	-	-	-	-25,00	11,11	-13,33	-35,10	-46,67	525,00	-60,00	-33,33
Varição acumulada 2020 e geral (%)	-	-	-	-	-25,00	-27,67	-53,13	-75,00	-75,00	56,25	-37,50	-58,33
GÁS	Jan/21	Fev/21	Mar/21	Abr/21	Mai/21	Jun/21	Jul/21	Ago/21	Set/21	Out/21	Nov/21	Dez/21
Preço médio	91,15	95,64	95,64	96,07	96,07	102,17	106,88	108,13	111,88	115,15	116,36	116,82
Varição em relação ao mês anterior	1,49	4,49	-	0,43	-	6,10	4,71	1,25	3,75	3,28	1,21	0,45
Varição em relação ao mês anterior (%)	1,66	4,92	-	0,45	-	6,34	4,61	1,17	3,47	2,93	1,05	0,39
Varição acumulada 2020 e geral (%)	15,38	21,06	21,06	21,60	21,60	29,32	35,28	36,86	41,61	45,76	47,29	47,86
Varição acumulada 2021 (%)	-	4,92	4,92	5,39	5,39	12,08	17,25	18,62	22,73	26,33	27,66	28,15
Maior preço coletado	95,00	98,00	98,00	100,00	100,00	105,00	110,00	110,00	115,00	120,00	120,00	120,00
Menor preço coletado	90,00	95,00	95,00	95,00	95,00	99,00	100,00	105,00	110,00	110,00	115,00	115,00
Diferença entre o maior e o menor preço	5,00	3,00	3,00	5,00	5,00	6,00	10,00	5,00	5,00	10,00	5,00	5,00
Diferença entre o maior e o menor preço (%)	5,56	3,16	3,16	5,26	5,26	6,06	10,00	4,76	4,55	9,09	4,35	4,35
Varição em relação ao mês anterior	-	-2,00	-	2,00	-	1,00	4,00	-5,00	-	5,00	-5,00	-
Varição em relação ao mês anterior (%)	-	-40,00	-	66,67	-	20,00	66,67	-50,00	-	100,00	-50,00	-
Varição acumulada 2020 e geral (%)	-	-40,00	-40,00	-	-	20,00	100,00	-	-	100,00	-	-
Varição acumulada 2021 (%)	-	-40,00	-40,00	-	-	20,00	100,00	-	-	100,00	-	-
Diferença entre o preço médio e o menor preço	1,15	0,64	0,64	1,07	1,07	3,17	6,88	3,13	1,88	5,15	1,36	1,82
Diferença entre o preço médio e o menor preço (%)	1,28	0,68	0,68	1,13	1,13	3,20	6,88	2,98	1,70	4,69	1,19	1,58
Varição em relação ao mês anterior	-0,51	-0,51	-	0,43	-	2,10	3,71	-3,75	-1,25	3,28	-3,79	0,45
Varição em relação ao mês anterior (%)	-30,77	-44,29	-	66,67	-	195,56	117,11	-54,55	-40,00	174,87	-73,54	33,33
Varição acumulada 2020 e geral (%)	-71,15	-83,93	-83,93	-73,21	-73,21	-20,83	71,87	-21,88	-53,13	28,85	-65,91	-54,55
Varição acumulada 2021 (%)	-	-44,29	-44,29	-7,14	-7,14	174,44	495,83	170,83	62,50	346,67	18,18	57,58

Fonte: Pesquisas de campo – janeiro de 2020 a dezembro de 2021.