



ÍNDICES DA CESTA BÁSICA DA CIDADE DE CAJUEIRO DA PRAIA-PI

Ano 3, n° 20, fevereiro de 2022

ISQN #####

Introdução

Tabela 1
Produtos e quantidades da cesta básica segundo as regiões*

ITEM	UND	QUANTIDADE
Carne	kg	4,5
Leite	l	6,0
Feijão	kg	4,5
Arroz	kg	3,6
Farinha branca	kg	3,0
Tomate	kg	12,0
Pão francês	kg	6,0
Café em pó	g	300
Banana	und	90
Açúcar	kg	3,0
Óleo de soja	g	750
Manteiga	g	750

*Alimentos Região 2 - PE, BA, CE, RN, AL, SE, AM, PA, PI, TO, AC, PB, RO, AM, RR e MA.

Fonte: DIEESE 2016.

O Curso de Ciências Econômicas da Universidade Federal do Delta do Parnaíba, *campus* Ministro Reis Velloso, divulga o Índice da Cesta Básica da Cidade de Cajueiro da Praia-PI para o mês de fevereiro de 2022, contribuindo para o bom planejamento de políticas públicas e para a organização das finanças privadas.

Foi utilizada a metodologia de coleta e tratamento de dados elaborada pelo Departamento Intersindical de Estatística e Estudos Econômicos – DIEESE, lançada em janeiro de 2016. A Cesta Básica de Alimentos Nacional – ver tabela 1, foi a definida pelo decreto-lei n° 399, de abril de 1938. O Piauí está inserido na região 2.

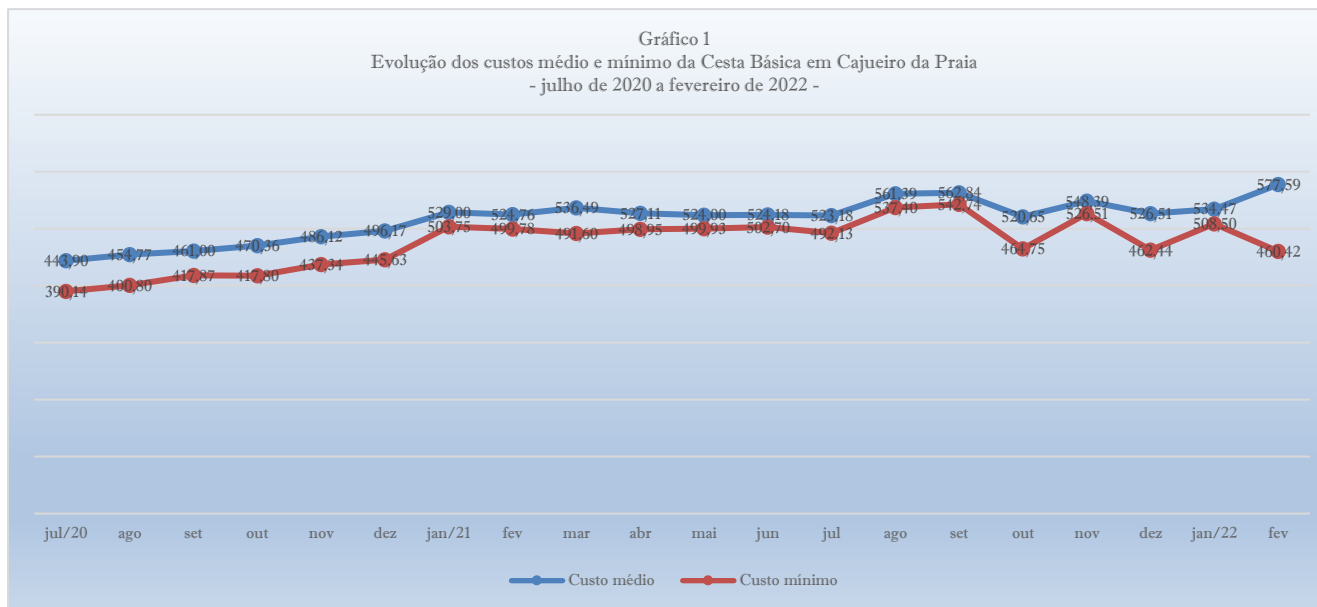
Os valores apresentados na tabela 3 refletem o custo médio mensal familiar com cada produto da Cesta Básica e as análises derivadas. O levantamento foi realizado no período de 15 a 28 de fevereiro e contemplou também o distrito de Barra Grande. Foram destacados o custo médio, o custo mínimo, a diferença entre os dois custos, o custo em

relação ao salário mínimo e salário mínimo líquido, o preço médio, o maior e o menor preço coletado e a diferença entre os dois preços, além das variações absolutas percentuais de todas as categorias verificadas entre o início dos levantamentos, em julho de 2020, a fevereiro de 2022.

Devido a pandemia de Coronavírus/COVID-19, a coleta de dados foi realizada em regime de contingência. Levantamentos posteriores recuperarão o previsto no modelo original.



Resultados



O custo médio da Cesta Básica de Alimentos em Cajueiro da Praia-PI em fevereiro de 2022 foi; uma variação absoluta de R\$10,12; ou 1,89% em relação a janeiro de 2021, uma variação acumulada de 22,69% de julho de 2020, início da série histórica, a fevereiro de 2022, e uma variação acumulada de 1,89% entre janeiro e fevereiro de 2022.

O custo mínimo da Cesta, onde se considera o menor preço coletado de cada item, foi R\$560,42; uma variação absoluta de R\$48,08; ou -9,45% em relação a janeiro de 2021, uma variação acumulada de 18,01% de julho de 2020, início da série histórica, a fevereiro de 2022, e uma variação acumulada de -9,45% entre janeiro e fevereiro de 2022.

Os gráficos foram elaborados com base nos dados da pesquisa.

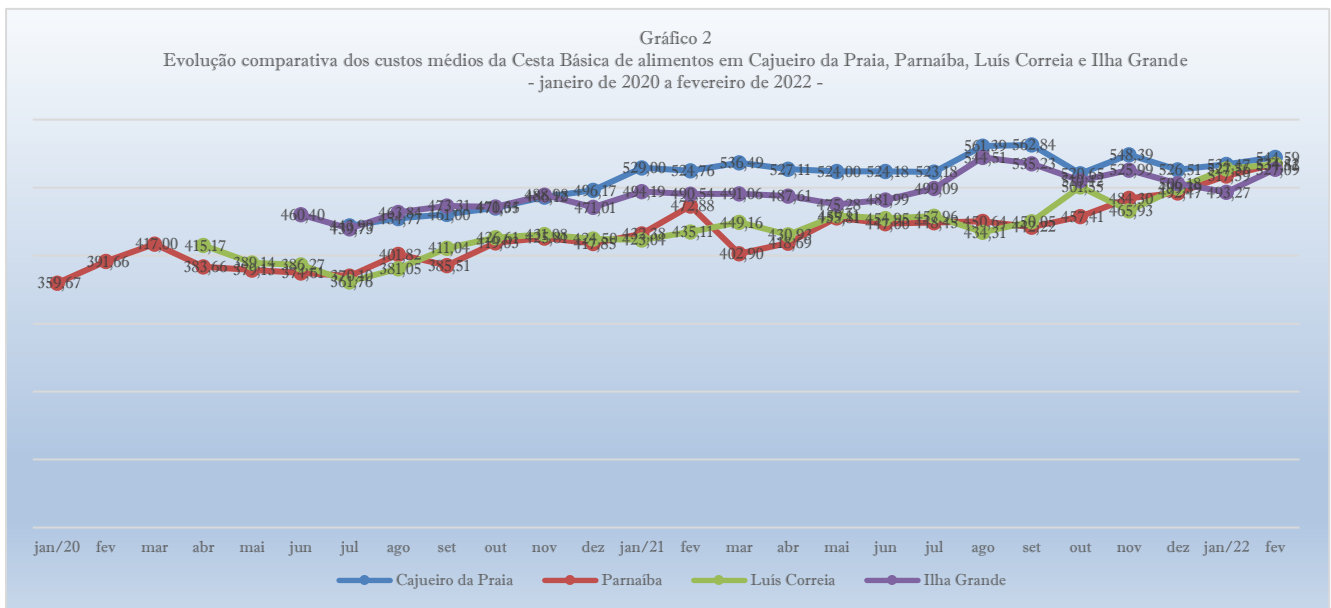
A pesquisa da Cesta básica do DIEESE, referente a janeiro de 2021, também em regime de contingência, foi publicada em 09 de março de 2022. Segundo os resultados, a Cesta Básica em Cajueiro da Praia é mais barata do que em dezesseis das dezessete capitais pesquisadas pela entidade, sendo mais cara somente que Aracaju, com R\$516,82. Teresina continua não sendo pesquisada. A pesquisa realizada pelo Programa Estadual de Proteção e Defesa do Consumidor - PROCON MPPI, em parceria com o Procon Municipal de Teresina, utiliza metodologia e lista de produtos incompatíveis com as adotadas pelo Dieese, sendo, portanto, inviável a elaboração de análises comparativas.



UNIVERSIDADE FEDERAL DO DELTA DO PARNAÍBA
Campus Ministro Reis Velloso
Coordenação do Curso de Ciências Econômicas
Índices da Cesta Básica do Litoral do Piauí – Cajueiro da Praia
Prof. MSc. Moacyr Ferraz do Lago: – responsável técnico



Gráfico 2
Evolução comparativa dos custos médios da Cesta Básica de alimentos em Cajueiro da Praia, Parnaíba, Luís Correia e Ilha Grande - janeiro de 2020 a fevereiro de 2022 -



A Cesta Básica de Alimentos em Cajueiro da Praia é R\$10,08; ou 1,89%, maior que a verificada na cidade de Parnaíba no mesmo período, R\$534,52.

A Cesta é R\$10,18; ou 1,91%, maior que a verificada na cidade de Luís Correia, R\$534,41.

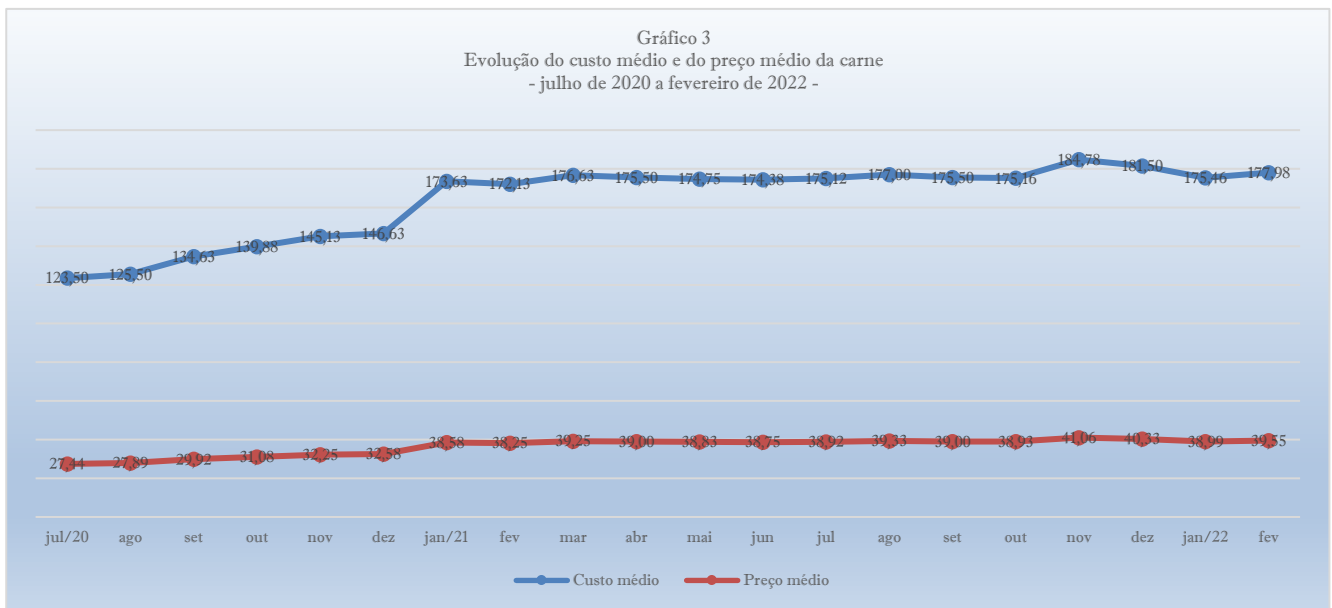
A Cesta é R\$17,50; ou 3,32% maior que a verificada na cidade de Ilha Grande, R\$527,09.



UNIVERSIDADE FEDERAL DO DELTA DO PARNAÍBA
Campus Ministro Reis Velloso
Coordenação do Curso de Ciências Econômicas
Índices da Cesta Básica do Litoral do Piauí – Cajueiro da Praia
Prof. MSc. Moacyr Ferraz do Lago. – responsável técnico



Gráfico 3
Evolução do custo médio e do preço médio da carne
- julho de 2020 a fevereiro de 2022 -



A Carne Bovina apresentou em fevereiro um custo médio mensal de R\$177,98; uma variação de 1,44% em relação a janeiro, uma variação absoluta de R\$2,52; uma variação acumulada de 44,11% entre julho de 2020, início da série histórica, a fevereiro de 2022, e uma variação acumulada de 1,44% entre janeiro e fevereiro de 2022 se considerados os 4,5kg consumidos em média por família mensalmente, previstos na Tabela 1.

O preço médio foi R\$39,55 por quilograma, uma variação de R\$0,56 em relação ao constatado em janeiro, R\$38,99; correspondendo a uma variação de 1,44%, uma variação acumulada de 44,11% de julho de 2020, início da série histórica, a fevereiro de 2022, e uma variação acumulada de 1,44% entre janeiro e fevereiro de 2022.



UNIVERSIDADE FEDERAL DO DELTA DO PARNAÍBA

Campus Ministro Reis Velloso

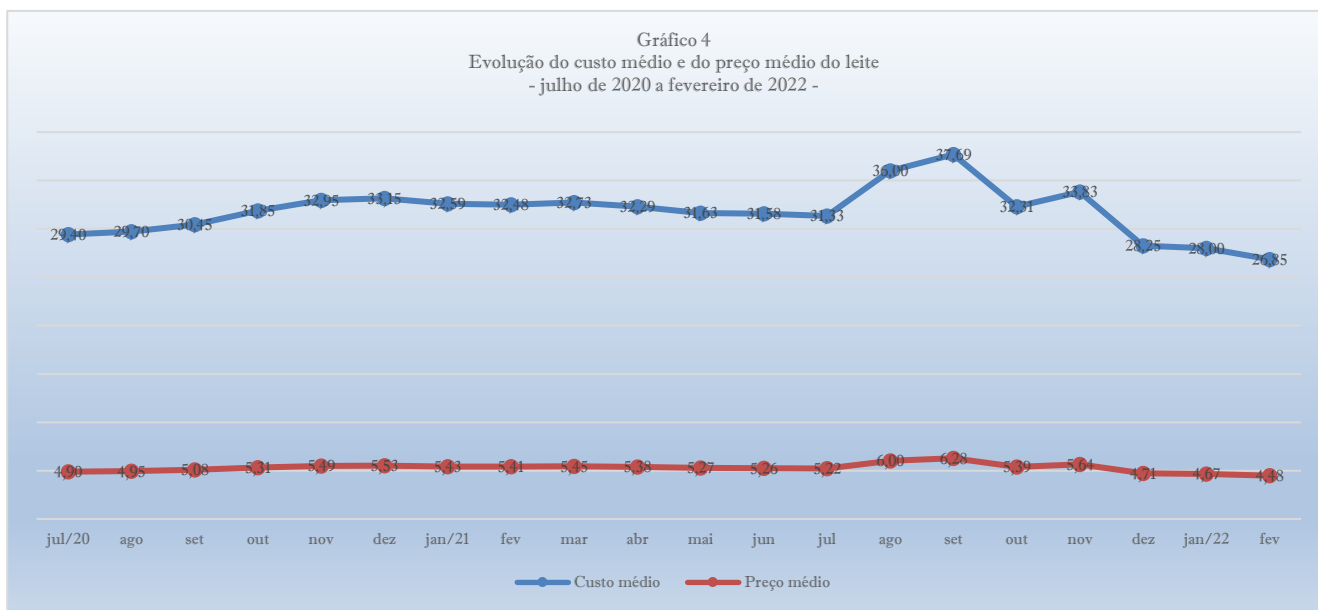
Coordenação do Curso de Ciências Econômicas

Índices da Cesta Básica do Litoral do Piauí – Cajueiro da Praia

Prof. MSc. Moacyr Ferraz do Lago. – responsável técnico



Gráfico 4
Evolução do custo médio e do preço médio do leite
- julho de 2020 a fevereiro de 2022 -

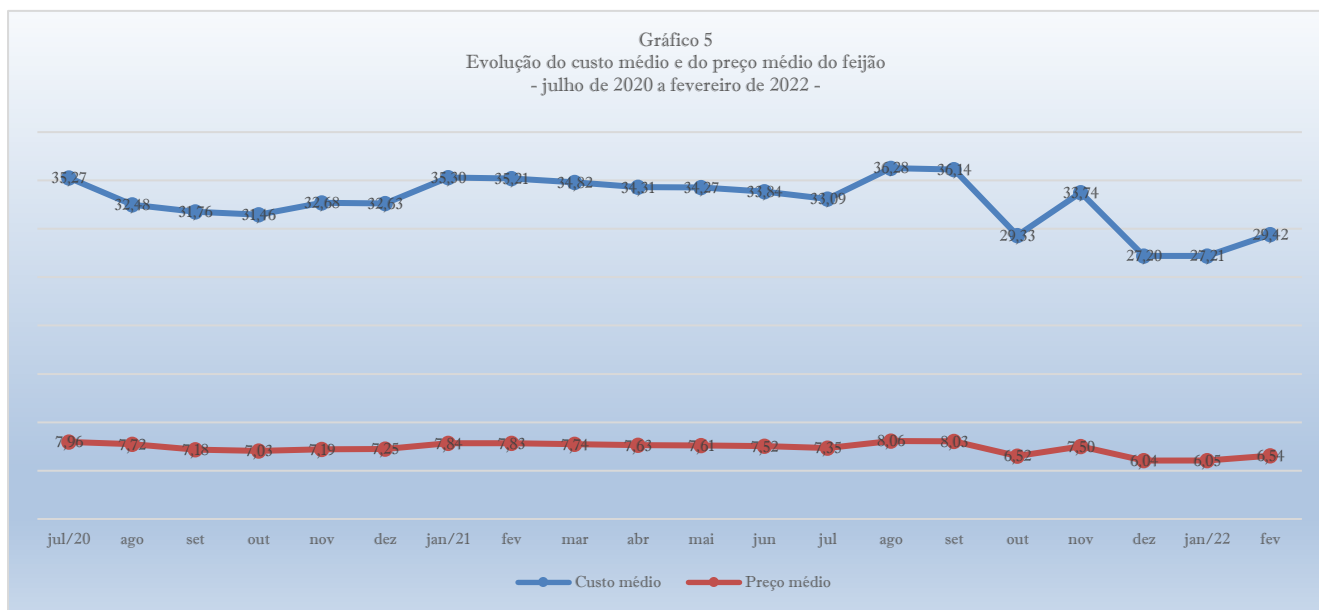


O Leite integral apresentou em fevereiro um custo médio mensal de R\$26,85; uma variação de R\$1,15; ou - 4,11% em relação a janeiro, uma variação acumulada de -8,67% de julho de 2020, início da série histórica, a fevereiro de 2022, e uma variação acumulada de -4,11% entre janeiro e fevereiro, se considerados os seis litros consumidos em média por família mensalmente, previstos na Tabela 1.

O preço médio foi R\$4,48 por litro; variando R\$0,19 ou -4,11% em relação a janeiro, uma variação acumulada de -8,67% de julho de 2020 a fevereiro de 2022 e uma variação acumulada de -4,11% entre janeiro e fevereiro.



Gráfico 5
Evolução do custo médio e do preço médio do feijão
- julho de 2020 a fevereiro de 2022 -

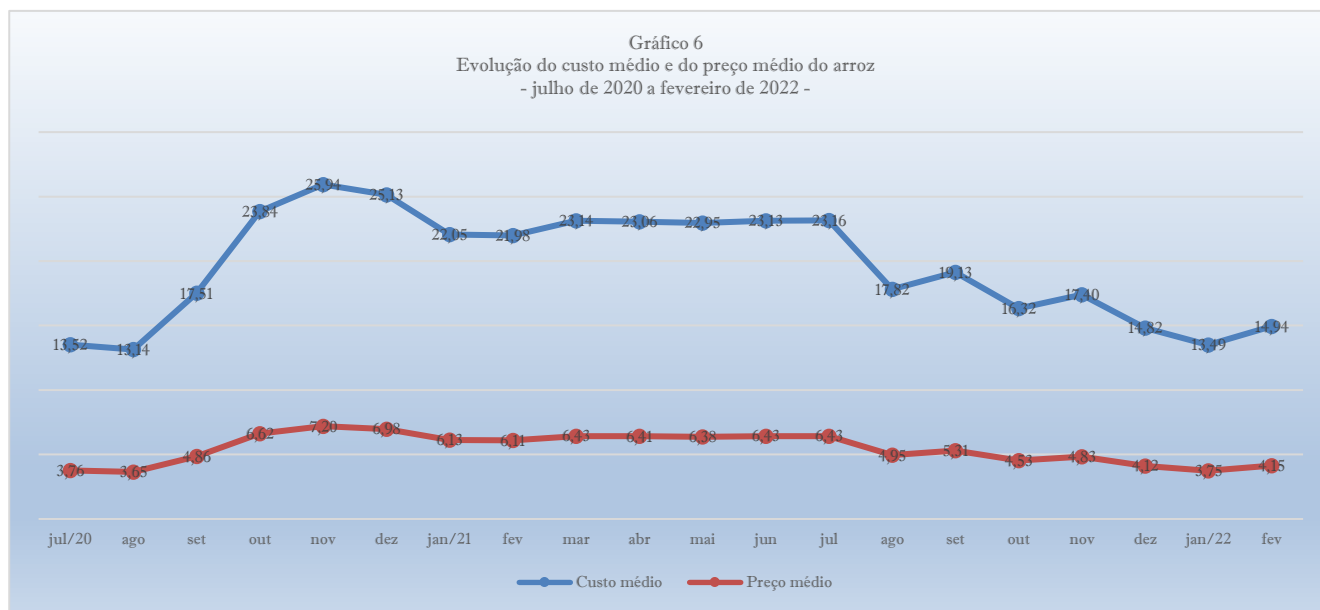


O Feijão apresentou em fevereiro um custo médio mensal de R\$29,42; uma variação de R\$2,21; ou 8,12% em relação a janeiro, uma variação acumulada de -16,59% de julho de 2020, início da série histórica, a fevereiro de 2022, e uma variação acumulada de 8,12% entre janeiro e fevereiro, se considerados os 4,5kg consumidos em média por família mensalmente, previstos na Tabela 1.

O preço médio foi R\$6,54 por quilograma; variando R\$0,49 ou 8,12% em relação a janeiro, uma variação acumulada de -17,90% de julho de 2020 a fevereiro de 2022 e uma variação acumulada de 8,12% entre janeiro e fevereiro.



Gráfico 6
Evolução do custo médio e do preço médio do arroz
- julho de 2020 a fevereiro de 2022 -

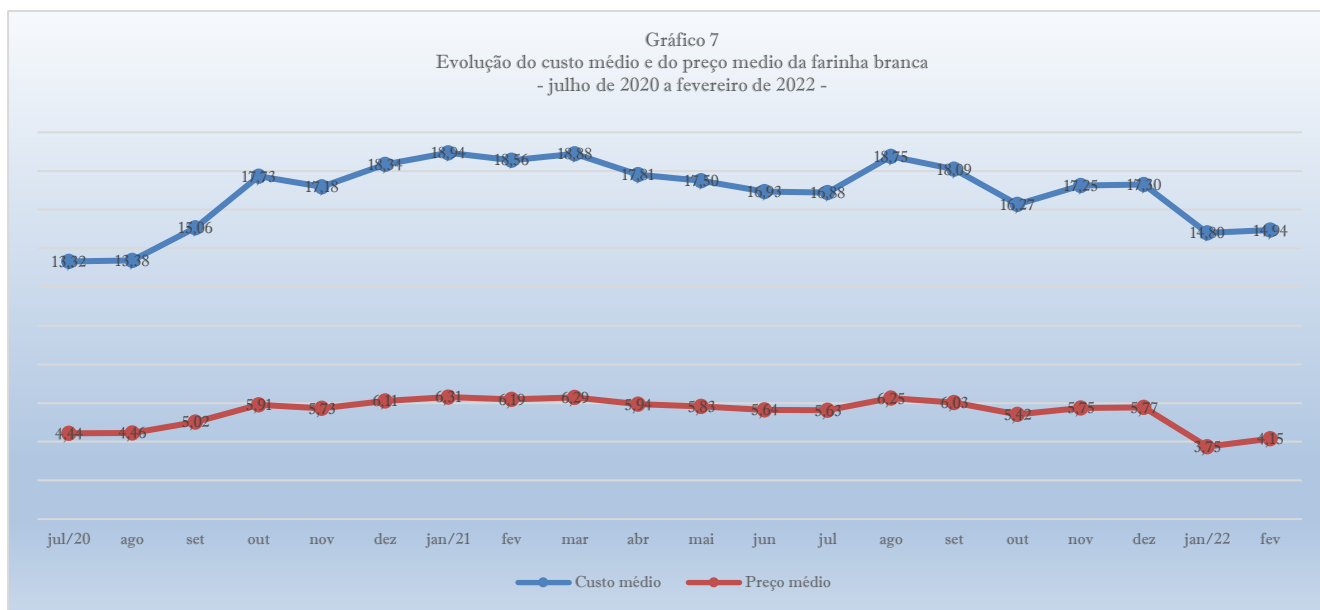


O Arroz apresentou em fevereiro um custo médio mensal de R\$14,94; uma variação de R\$1,45; ou 10,77% em relação a janeiro, uma variação acumulada de 10,50% de julho de 2020, início da série histórica, a fevereiro de 2022, e uma variação acumulada de 10,77% entre janeiro e fevereiro, se considerados os 3,6kg consumidos em média por família mensalmente, previstos na Tabela 1.

O preço médio foi R\$4,15 por quilograma; variando R\$0,40 ou 10,77% em relação a janeiro, uma variação acumulada de 10,50% de julho de 2020 a fevereiro de 2022 e uma variação acumulada de 10,77% entre janeiro e fevereiro.



Gráfico 7
Evolução do custo médio e do preço médio da farinha branca
- julho de 2020 a fevereiro de 2022 -

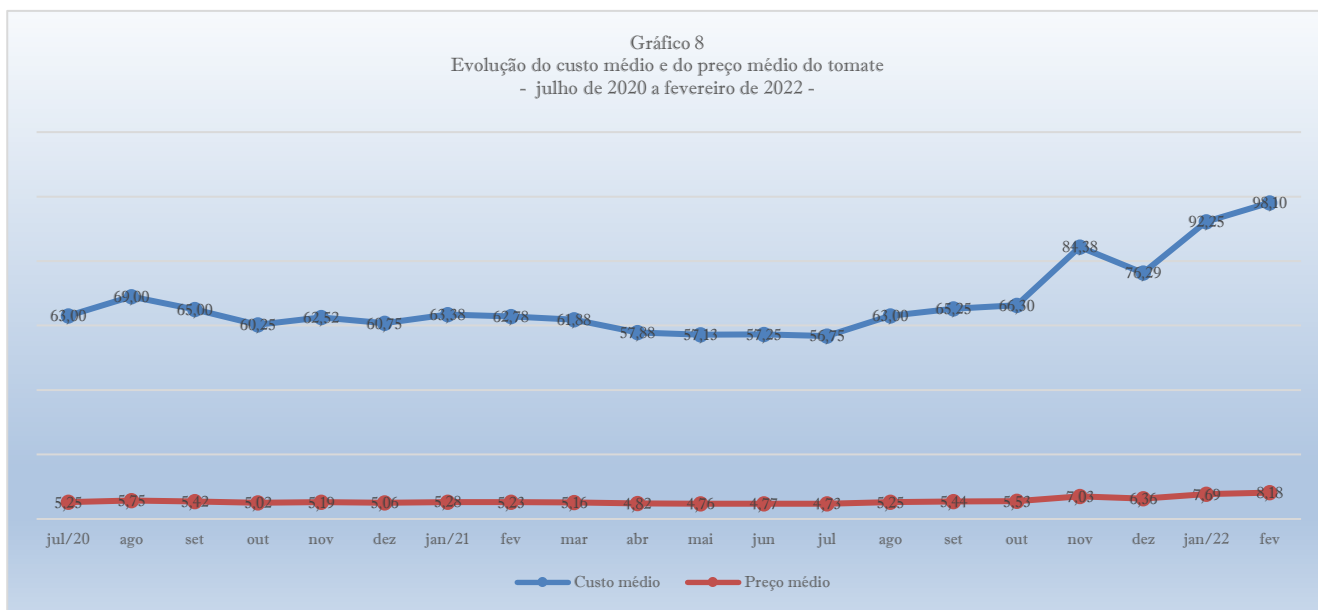


A Farinha branca apresentou em fevereiro um custo médio mensal de R\$14,94; uma variação de R\$0,14; ou 0,93% em relação a janeiro, uma variação acumulada de 12,16% de julho de 2020, início da série histórica, a fevereiro de 2022, e uma variação acumulada de 0,93% entre janeiro e fevereiro, se considerados os três quilogramas consumidos em média por família mensalmente, previstos na Tabela 1.

O preço médio foi R\$4,15 por quilograma; variando R\$0,40 ou 10,77% em relação a janeiro, uma variação acumulada de -6,52% de julho de 2020 a fevereiro de 2022 e uma variação acumulada de 10,77% entre janeiro e fevereiro.



Gráfico 8
Evolução do custo médio e do preço médio do tomate
- julho de 2020 a fevereiro de 2022 -



O Tomate apresentou em fevereiro um custo médio mensal de R\$98,10; uma variação de R\$5,85; ou 6,34% em relação a janeiro, uma variação acumulada de 55,71% de julho de 2020, início da série histórica, a fevereiro de 2022, e uma variação acumulada de 6,34% entre janeiro e fevereiro, se considerados os doze quilogramas consumidos em média por família mensalmente, previstos na Tabela 1.

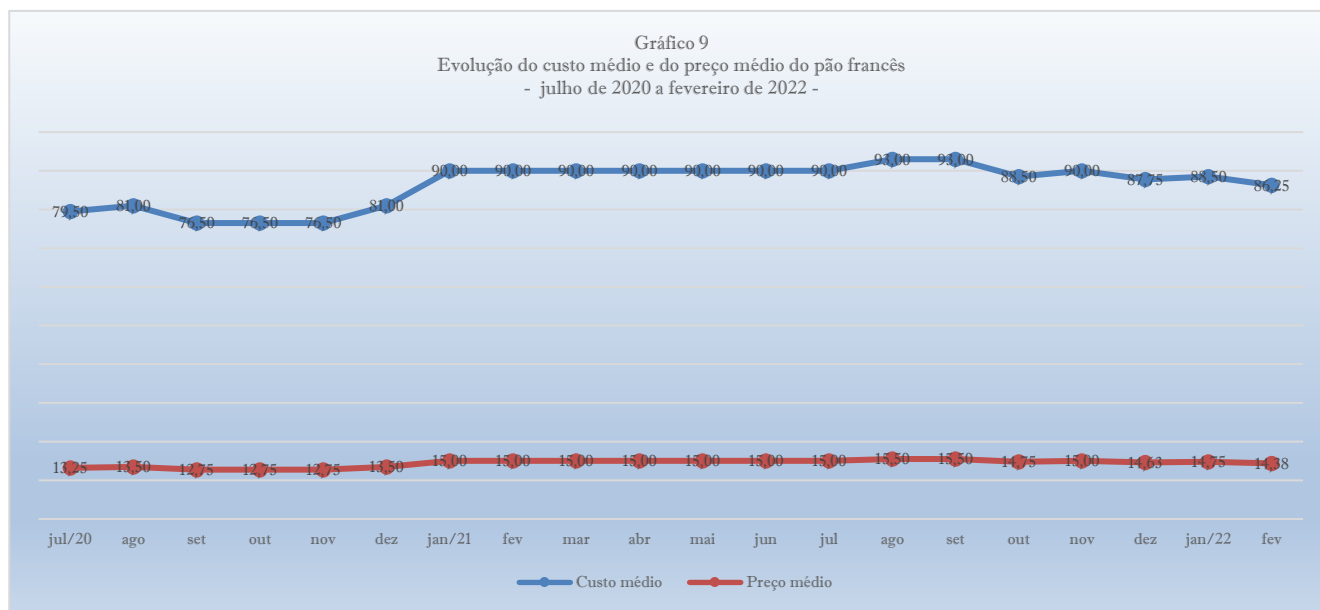
O preço médio foi R\$8,18 por quilograma; variando R\$0,49 ou 6,34% em relação a janeiro, uma variação acumulada de 55,71% de julho de 2020 a fevereiro de 2022 e uma variação acumulada de 6,34% entre janeiro e fevereiro.



UNIVERSIDADE FEDERAL DO DELTA DO PARNAÍBA
Campus Ministro Reis Velloso
Coordenação do Curso de Ciências Econômicas
Índices da Cesta Básica do Litoral do Piauí – Cajueiro da Praia
Prof. MSc. Moacyr Ferraz do Lago: – responsável técnico



Gráfico 9
Evolução do custo médio e do preço médio do pão francês
- julho de 2020 a fevereiro de 2022 -



O Pão francês apresentou em fevereiro um custo médio mensal de R\$86,25; uma variação de R\$2,25 ou -2,54% em relação a janeiro, uma variação acumulada de 8,49% de julho de 2020, início da série histórica, a fevereiro de 2022, e uma variação acumulada de -2,54% de fevereiro a julho de 2021, se considerados os seis quilogramas consumidos em média por família mensalmente, previstos na Tabela 1.

O preço médio foi R\$14,38 por litro; variando R\$0,38 ou -2,54% em relação a janeiro, uma variação acumulada de 8,49% de fevereiro de 2020 a julho de 2021 e uma variação acumulada de -2,54% entre janeiro e fevereiro.



UNIVERSIDADE FEDERAL DO DELTA DO PARNAÍBA

Campus Ministro Reis Velloso

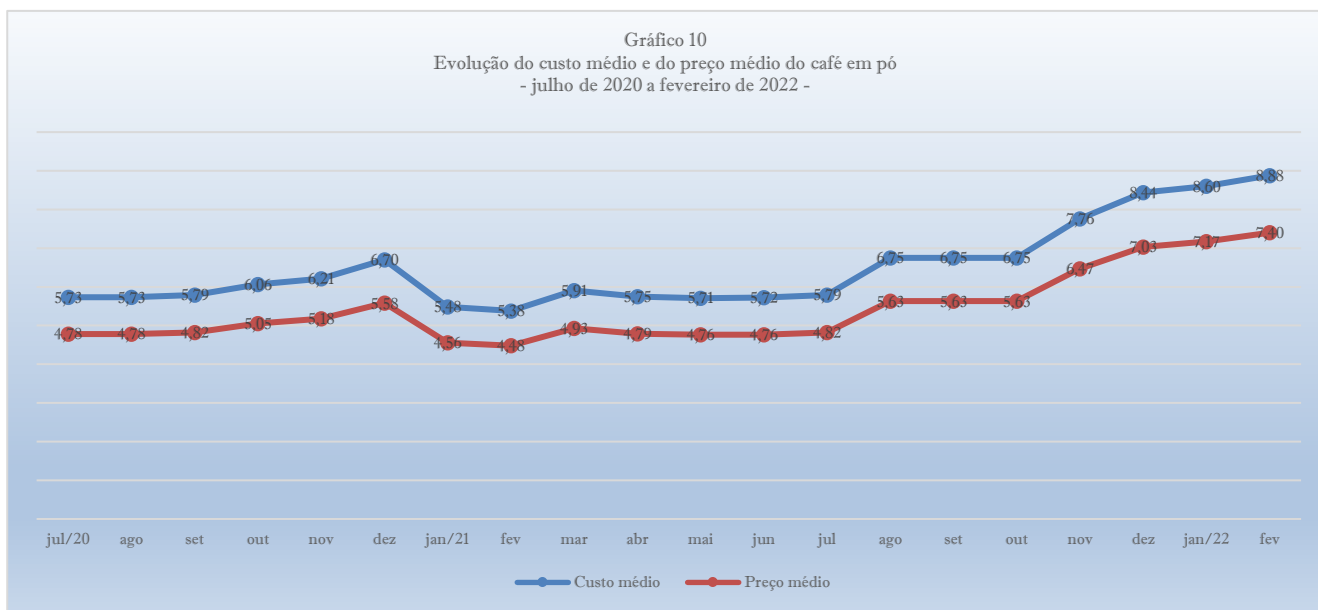
Coordenação do Curso de Ciências Econômicas

Índices da Cesta Básica do Litoral do Piauí – Cajueiro da Praia

Prof. MSc. Moacyr Ferraz do Lago. – responsável técnico



Gráfico 10
Evolução do custo médio e do preço médio do café em pó
- julho de 2020 a fevereiro de 2022 -



O Café em pó apresentou em fevereiro um custo médio mensal de R\$8,88; uma variação de R\$0,28; ou 3,26% em relação a janeiro, uma variação acumulada de 54,90% de julho de 2020, início da série histórica, a fevereiro de 2022, e uma variação acumulada de 3,26% entre janeiro e fevereiro, se considerados os trezentos gramas consumidos em média por família mensalmente, previstos na Tabela 1.

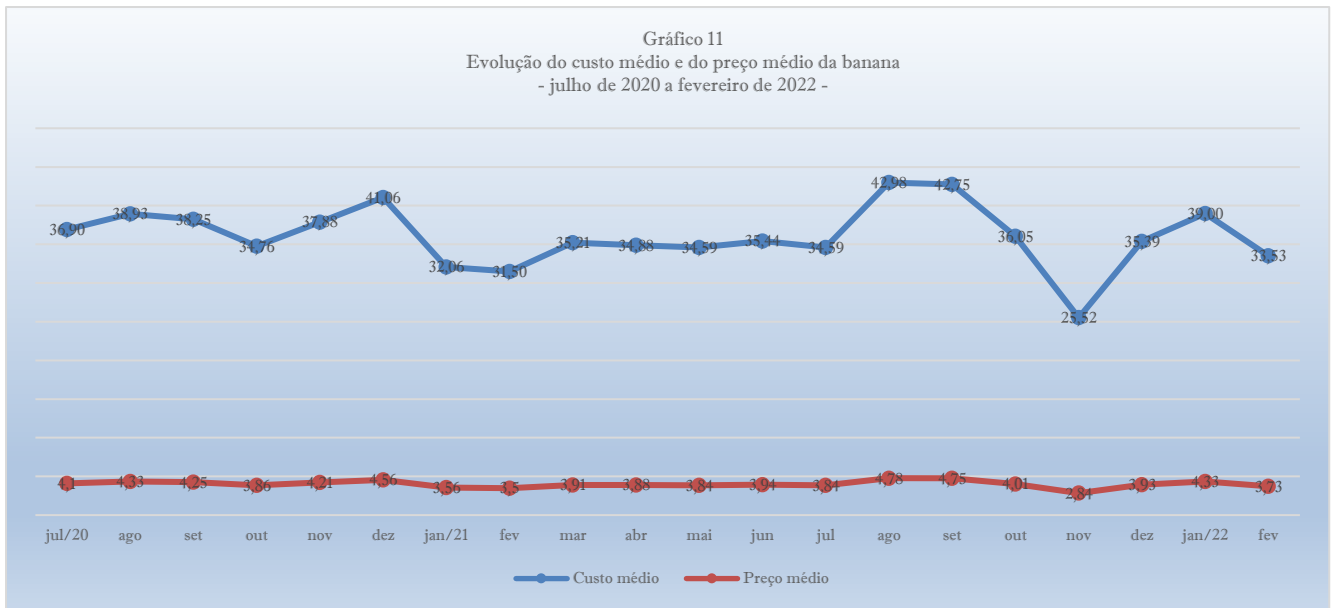
O preço médio foi R\$7,40 por unidade de 250g; variando R\$0,23 ou 3,26% em relação a janeiro, uma variação acumulada de 54,90% de julho de 2020 a fevereiro de 2022 e uma variação acumulada de 3,26% entre janeiro e fevereiro.



UNIVERSIDADE FEDERAL DO DELTA DO PARNAÍBA
Campus Ministro Reis Velloso
Coordenação do Curso de Ciências Econômicas
Índices da Cesta Básica do Litoral do Piauí – Cajueiro da Praia
Prof. MSc. Moacyr Ferraz do Lago: – responsável técnico



Gráfico 11
Evolução do custo médio e do preço médio da banana
- julho de 2020 a fevereiro de 2022 -



A Banana apresentou em fevereiro um custo médio mensal de R\$33,53; uma variação de R\$5,47; ou -14,04% em relação a janeiro, uma variação acumulada de -9,14% de julho de 2020, início da série histórica, a fevereiro de 2022, e uma variação acumulada de -14,04% entre janeiro e fevereiro, se considerados as noventa unidades consumidas em média por família mensalmente, previstas na Tabela 1.

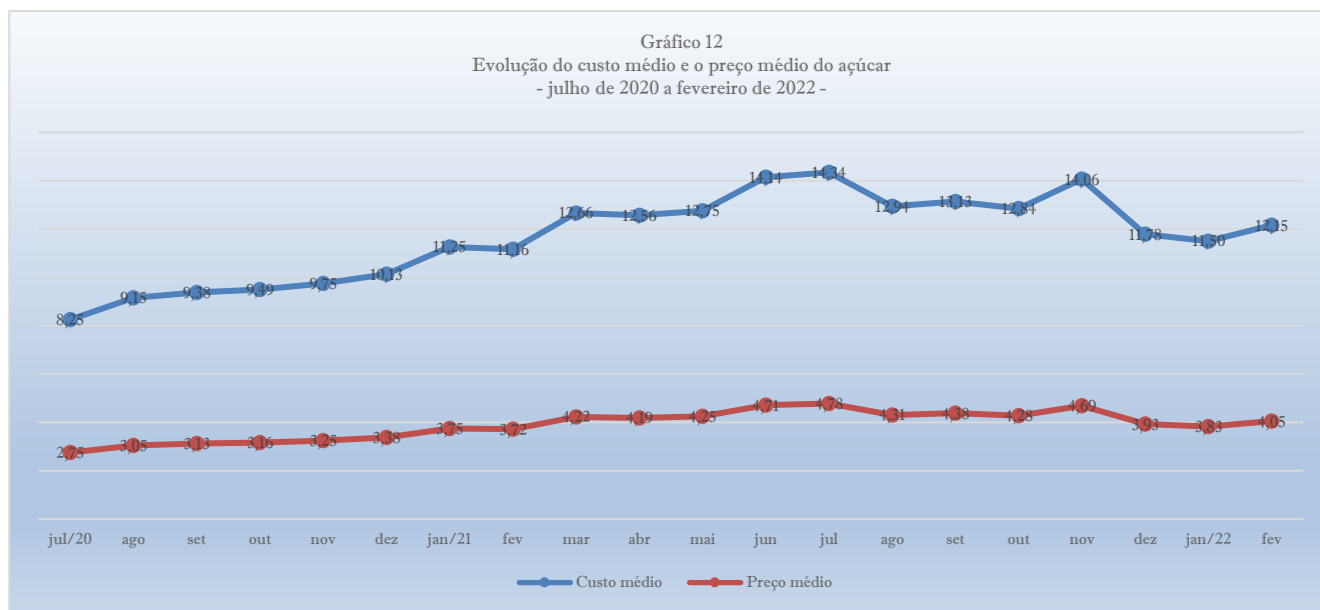
O preço médio foi R\$3,73 por quilograma; variando R\$0,61 ou -14,04% em relação a janeiro, uma variação acumulada de -9,14% de julho de 2020 a fevereiro de 2022 e uma variação acumulada de -14,04% entre janeiro e fevereiro.



UNIVERSIDADE FEDERAL DO DELTA DO PARNAÍBA
Campus Ministro Reis Velloso
Coordenação do Curso de Ciências Econômicas
Índices da Cesta Básica do Litoral do Piauí – Cajueiro da Praia
Prof. MSc. Moacyr Ferraz do Lago: – responsável técnico



Gráfico 12
Evolução do custo médio e o preço médio do açúcar
- julho de 2020 a fevereiro de 2022 -

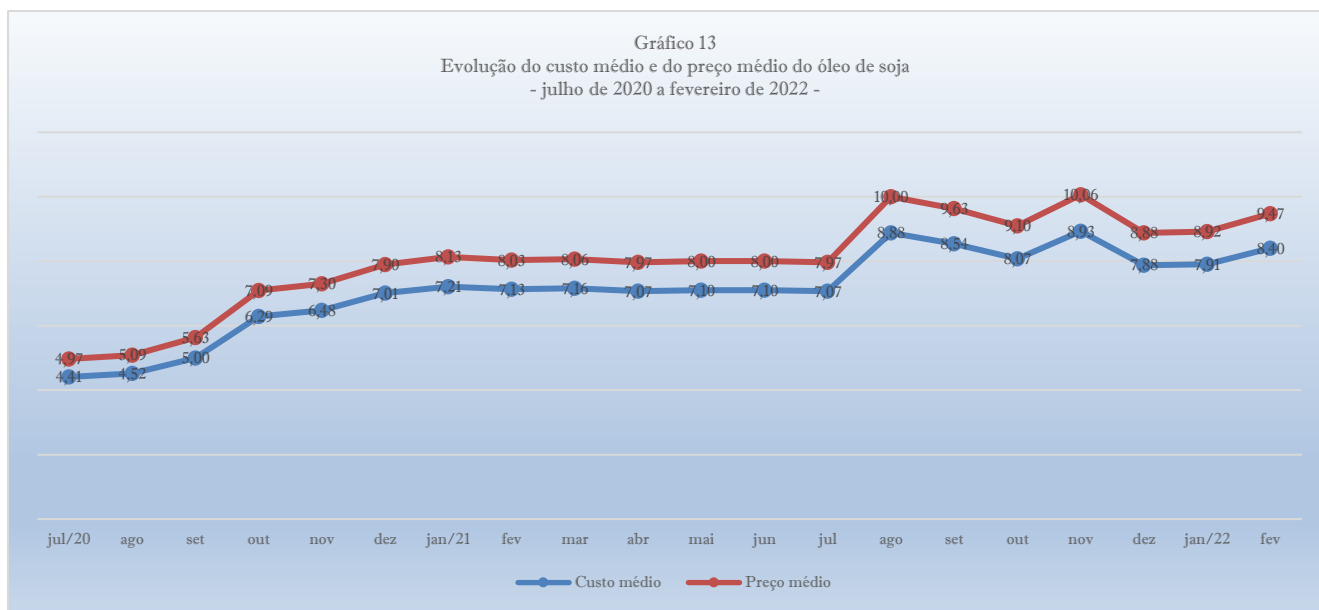


O Açúcar cristal apresentou em fevereiro um custo médio mensal de R\$12,15; uma variação de R\$0,65; ou 5,65% em relação a janeiro, uma variação acumulada de 47,27% de julho de 2020, início da série histórica, a fevereiro de 2022, e uma variação acumulada de 5,65% entre janeiro e fevereiro, se considerados os três quilogramas consumidos em média por família mensalmente, previstos na Tabela 1.

O preço médio foi R\$4,05 por quilograma; variando R\$0,22 ou 5,65% em relação a janeiro, uma variação acumulada de 47,27% de julho de 2020 a fevereiro de 2022 e uma variação acumulada de 5,65% entre janeiro e fevereiro.



Gráfico 13
Evolução do custo médio e do preço médio do óleo de soja
- julho de 2020 a fevereiro de 2022 -



O Óleo de soja apresentou em fevereiro um custo médio mensal de R\$8,40; uma variação de R\$0,49; ou 6,17% em relação a janeiro, uma variação acumulada de 90,65% de julho de 2020, início da série histórica, a fevereiro de 2022, e uma variação acumulada de 6,17% entre janeiro e fevereiro, se considerados os 750 gramas consumidos em média por família mensalmente, previstos na Tabela 1.

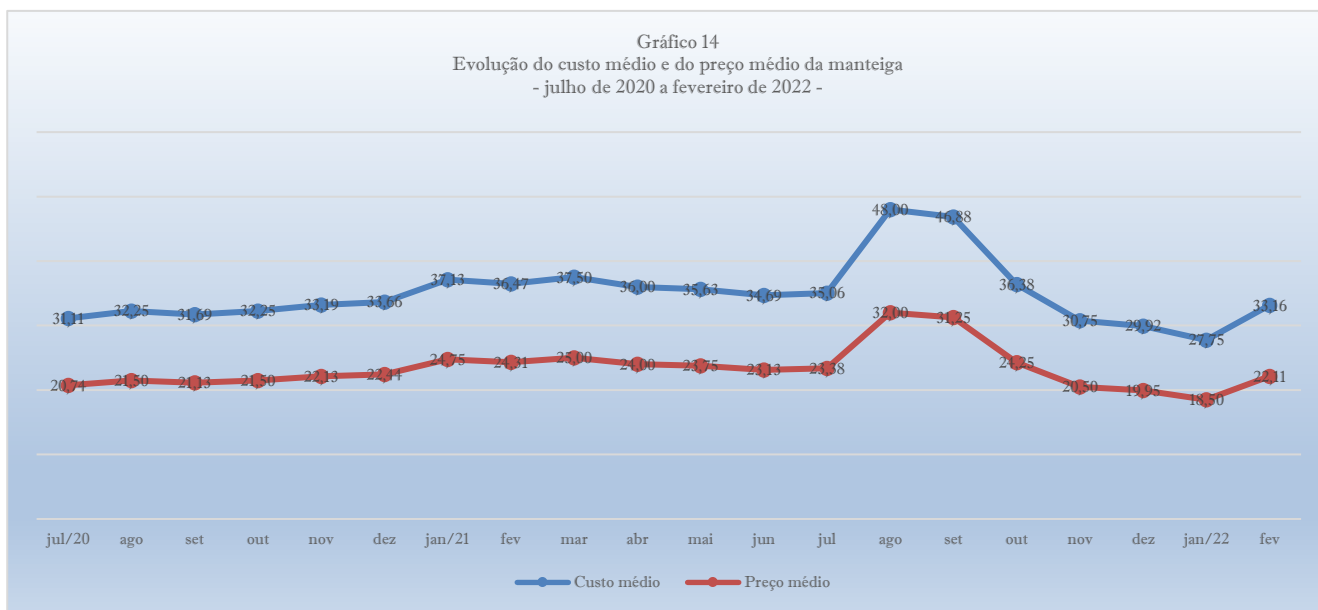
O preço médio foi R\$9,47 por unidade de 900ml; variando R\$0,55 ou 6,17% em relação a janeiro, uma variação acumulada de 90,65% de julho de 2020 a fevereiro de 2022 e uma variação acumulada de 6,17% entre janeiro e fevereiro.



UNIVERSIDADE FEDERAL DO DELTA DO PARNAÍBA
Campus Ministro Reis Velloso
Coordenação do Curso de Ciências Econômicas
Índices da Cesta Básica do Litoral do Piauí – Cajueiro da Praia
Prof. MSc. Moacyr Ferraz do Lago. – responsável técnico



Gráfico 14
Evolução do custo médio e do preço médio da manteiga
- julho de 2020 a fevereiro de 2022 -



A Manteiga apresentou em fevereiro um custo médio mensal de R\$33,16; uma variação de R\$5,41; ou 19,50% em relação a janeiro, uma variação acumulada de 6,61% de julho de 2020, início da série histórica, a fevereiro de 2022, e uma variação acumulada de 19,50% entre janeiro e fevereiro, se considerados os 750 gramas consumidos em média por família mensalmente, previstos na Tabela 1.

O preço médio foi R\$22,11 por unidade de 500g; variando R\$3,61 ou 19,50% em relação a janeiro, uma variação acumulada de 6,61% de julho de 2020 a fevereiro de 2022 e uma variação acumulada de 19,50% entre janeiro e fevereiro.



UNIVERSIDADE FEDERAL DO DELTA DO PARNAÍBA

Campus Ministro Reis Velloso

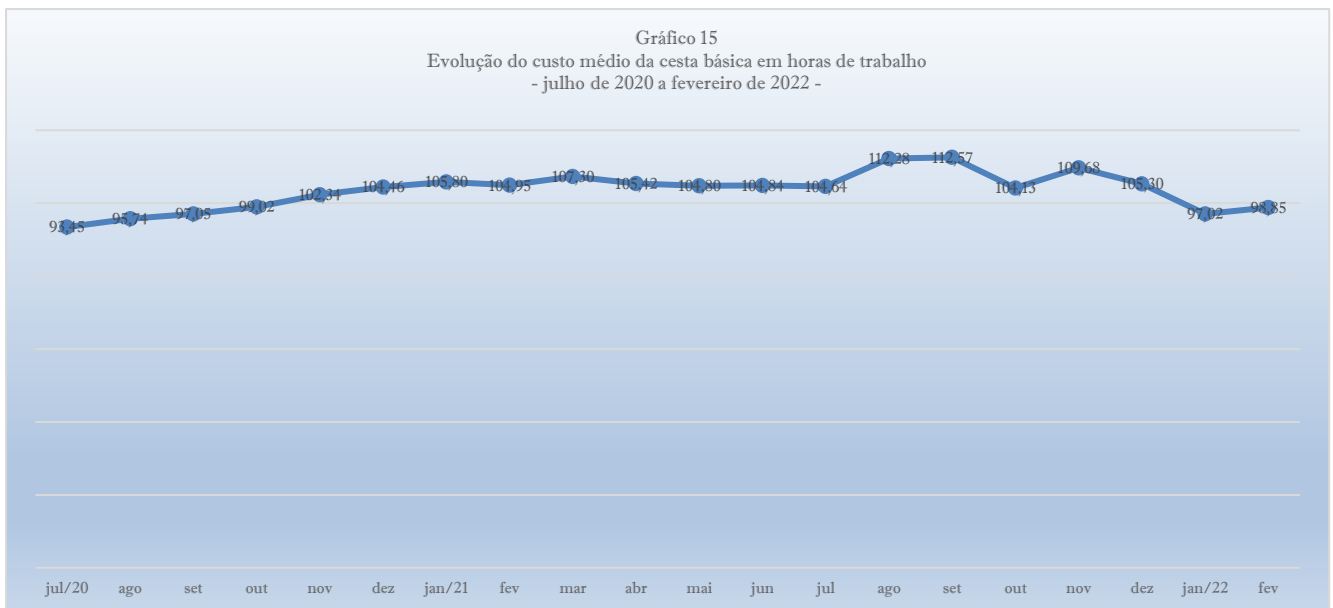
Coordenação do Curso de Ciências Econômicas

Índices da Cesta Básica do Litoral do Piauí – Cajueiro da Praia

Prof. MSc. Moacyr Ferraz do Lago: - responsável técnico



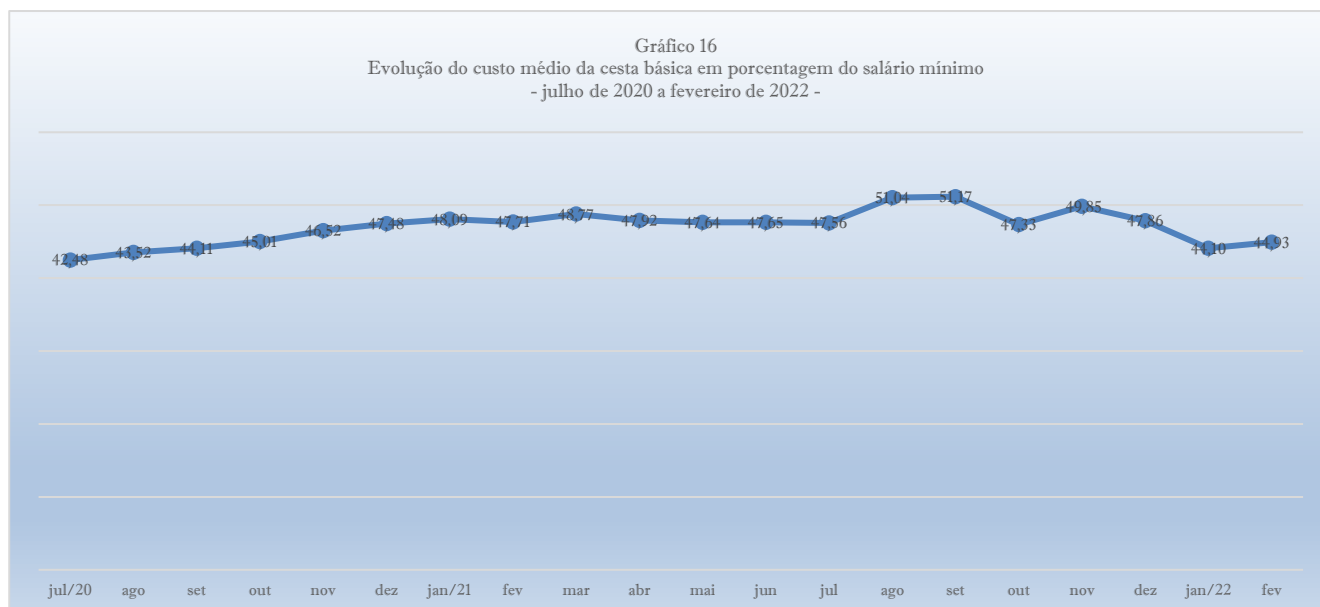
Gráfico 15
Evolução do custo médio da cesta básica em horas de trabalho
- julho de 2020 a fevereiro de 2022 -



A quantidade de horas de trabalho mensal necessárias para a compra da Cesta Básica de Alimentos em Cajueiro da Praia, considerando um trabalhador que recebe um salário mínimo e cumpre uma jornada mensal de 220 horas, que em janeiro foi de 97,02 horas, passou em fevereiro de 2022 para 98,85 horas, representando uma variação de 1,84 horas ou 1,89%; uma variação acumulada de 5,78% de julho de 2020, início da série histórica, a fevereiro de 2022, e uma variação acumulada de 1,89% entre janeiro e fevereiro de 2022, implicando em queda significativa na produtividade do trabalho entre janeiro e fevereiro, queda significativa ao longo dos vinte meses considerados e queda significativa ao longo do ano de 2022.



UNIVERSIDADE FEDERAL DO DELTA DO PARNAÍBA
Campus Ministro Reis Velloso
Coordenação do Curso de Ciências Econômicas
Índices da Cesta Básica do Litoral do Piauí – Cajueiro da Praia
Prof. MSc. Moacyr Ferraz do Lago: – responsável técnico



A porcentagem do salário mínimo necessário para a compra da Cesta Básica de Alimentos passou de 44,10% em janeiro para 44,93% em fevereiro de 2022, uma variação de 0,84p.p. ou 1,89%; uma variação acumulada de 5,78% de julho de 2020, início da série histórica, a fevereiro de 2022, e uma variação acumulada de 1,89% entre janeiro e fevereiro, implicando em queda significativa no poder de compra do salário entre janeiro e fevereiro, queda significativa ao longo dos vinte meses considerados e queda significativa ao longo do ano de 2022 ao longo do ano de 2022.



Tabela 2
Produtos e quantidades extra cesta

ITEM	UND
Ovo	1 dúzia
Frango	1 g
Batata	1 g
Laranja	1 g
Macarrão	500g
Farinha de milho	500g
Margarina vegetal	250g
Gasolina comum	1l
Álcool/etanol comum	1l
Óleo diesel comum	1l
Gás de cozinha	13kg
Farinha de arroz	1kg
Goma fresca	1kg
Sardinha em lata	125g
Bolacha <i>cream cracker</i> 3x1	400g
Salsicha suína a granel	1kg

Fonte: Elaboração própria.

A Pesquisa do Índice da Cesta Básica para a Cidade de Cajueiro da Praia e o distrito de Barra Grande inclui itens de alimentação extra cesta. São considerados os seguintes bens, que são de consumo generalizado entre a população, selecionados por pesquisa informal entre consumidores de rendas média e baixa: o ovo de galinha, o frango inteiro fresco ou congelado, a laranja pera, a batata inglesa, o macarrão do tipo espaguete nº 8, a farinha de milho e a margarina vegetal.

Foram incluídos também os combustíveis: gasolina, álcool/etanol e óleo diesel comuns e o gás de cozinha (GLP).

A partir de janeiro de 2021 foram incluídas a farinha de arroz, a goma fresca, a sardinha em lata, a bolacha *cream cracker* 3x1 e a salsicha suína a granel.

Não existe pesquisa prévia oficial de consumo médio mensal por família. Sendo assim, as análises serão limitadas às variações nos preços dos produtos.



UNIVERSIDADE FEDERAL DO DELTA DO PARNAÍBA
Campus Ministro Reis Velloso
Coordenação do Curso de Ciências Econômicas
Índices da Cesta Básica do Litoral do Piauí – Cajueiro da Praia
Prof. MSc. Moacyr Ferraz do Lago: – responsável técnico

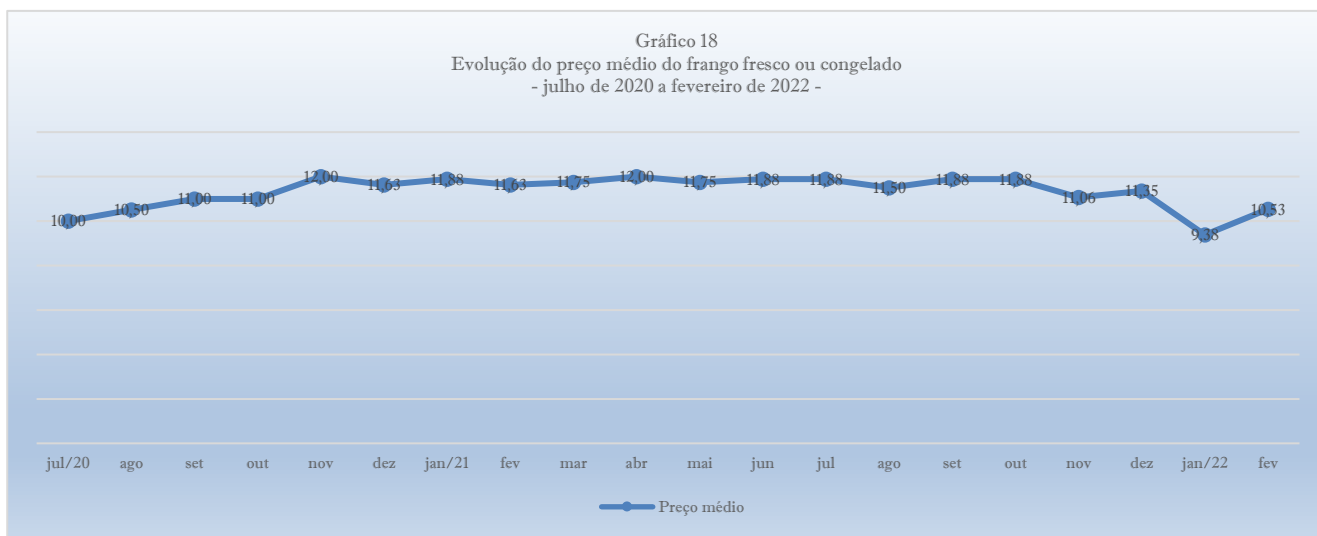


O Ovo de galinha apresentou em fevereiro um preço médio de R\$7,13 por dúzia; variando R\$1,21 ou 20,49% em relação a janeiro, uma variação acumulada de 27,31% de julho de 2020, início da série histórica, a fevereiro de 2022, e uma variação acumulada de 20,49% entre janeiro e fevereiro de 2022.



Gráfico 18

Evolução do preço médio do frango fresco ou congelado
- julho de 2020 a fevereiro de 2022 -



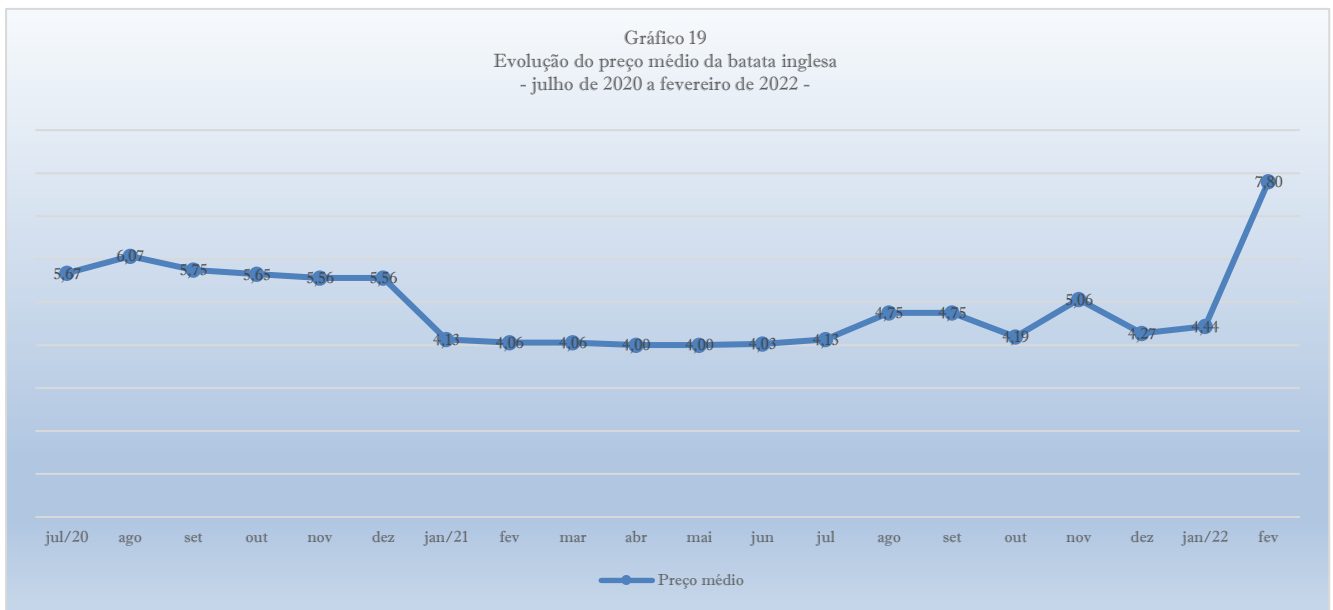
O Frango inteiro, fresco ou congelado, apresentou em fevereiro um preço médio de R\$10,53 por quilograma; variando R\$1,15 ou 12,21% em relação a janeiro, uma variação acumulada de 5,29% de julho de 2020, início da série histórica, a fevereiro de 2022, e uma variação acumulada de 12,21% entre janeiro e fevereiro de 2022.



UNIVERSIDADE FEDERAL DO DELTA DO PARNAÍBA
Campus Ministro Reis Velloso
Coordenação do Curso de Ciências Econômicas
Índices da Cesta Básica do Litoral do Piauí – Cajueiro da Praia
Prof. MSc. Moacyr Ferraz do Lago. – responsável técnico



Gráfico 19
Evolução do preço médio da batata inglesa
- julho de 2020 a fevereiro de 2022 -



A Batata inglesa apresentou em fevereiro um preço médio de R\$7,80 por quilograma; uma variação de R\$3,36; ou 75,77% em relação a janeiro, uma variação acumulada de 37,65% de julho de 2020, início da série histórica, a fevereiro de 2022, e uma variação acumulada de 75,77% entre janeiro e fevereiro de 2022.



UNIVERSIDADE FEDERAL DO DELTA DO PARNAÍBA
Campus Ministro Reis Velloso
Coordenação do Curso de Ciências Econômicas
Índices da Cesta Básica do Litoral do Piauí – Cajueiro da Praia
Prof. MSc. Moacyr Ferraz do Lago. – responsável técnico



Gráfico 20
Evolução do preço médio da laranja pera
- julho de 2020 a fevereiro de 2022 -



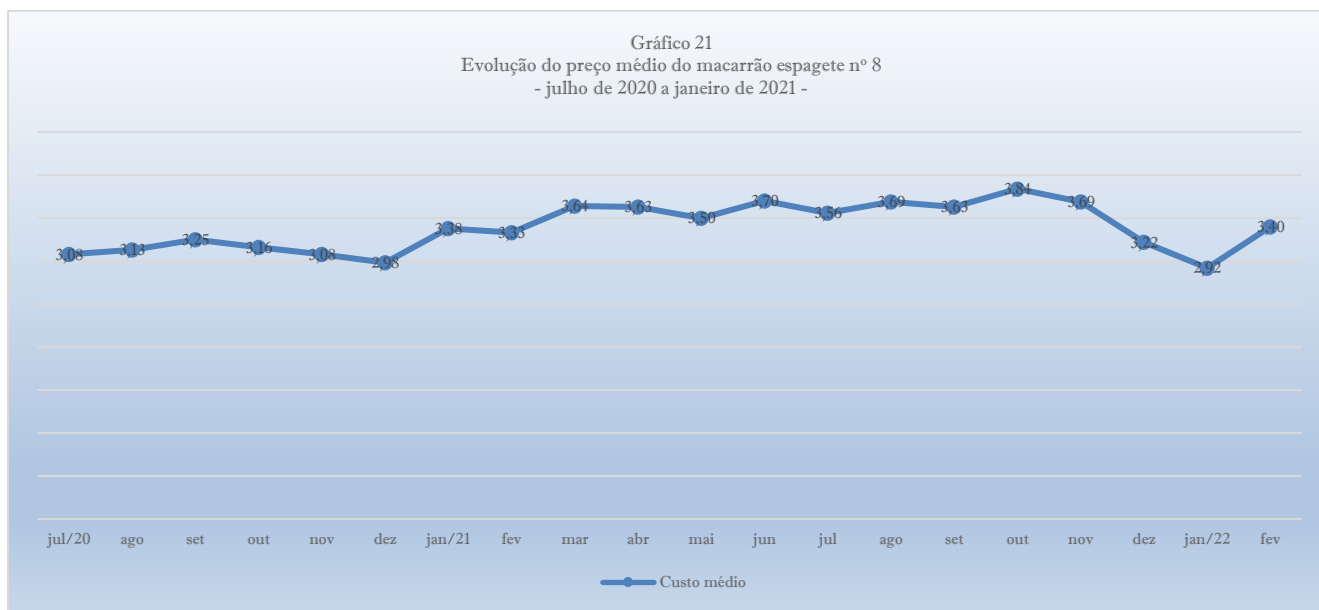
A Laranja pera apresentou em fevereiro um preço médio de R\$3,25 por quilograma; variando R\$0,31 ou 10,64% em relação a janeiro, uma variação acumulada de 20,37% de julho de 2020, início da série histórica, a janeiro de 2022, e uma variação acumulada de 10,64% entre janeiro e fevereiro de 2022.



UNIVERSIDADE FEDERAL DO DELTA DO PARNAÍBA
Campus Ministro Reis Velloso
Coordenação do Curso de Ciências Econômicas
Índices da Cesta Básica do Litoral do Piauí – Cajueiro da Praia
Prof. MSc. Moacyr Ferraz do Lago. – responsável técnico



Gráfico 21
Evolução do preço médio do macarrão espagete nº 8
- julho de 2020 a janeiro de 2021 -



O Macarrão, tipo espagete nº 8, apresentou em fevereiro um preço médio de R\$3,40 por unidade de quinhentos gramas; variando R\$0,48 ou 16,57% em relação a janeiro, uma variação acumulada de 10,33% de julho de 2020, início da série histórica, a fevereiro de 2022, e uma variação acumulada de 16,57% entre janeiro e fevereiro de 2022.



UNIVERSIDADE FEDERAL DO DELTA DO PARNAÍBA
Campus Ministro Reis Velloso
Coordenação do Curso de Ciências Econômicas
Índices da Cesta Básica do Litoral do Piauí – Cajueiro da Praia
Prof. MSc. Moacyr Ferraz do Lago. – responsável técnico



Gráfico 22
Evolução do preço médio da farinha de milho
- julho de 2020 a fevereiro de 2022 -



A Farinha de milho apresentou em fevereiro um preço médio de R\$1,91 por unidade de 500g; variando R\$0,20 ou 11,41% em relação a janeiro, uma variação acumulada de -0,82% de julho de 2020, início da série histórica, a fevereiro de 2022, e uma variação acumulada de 11,41% entre janeiro e fevereiro de 2022.



UNIVERSIDADE FEDERAL DO DELTA DO PARNAÍBA
Campus Ministro Reis Velloso
Coordenação do Curso de Ciências Econômicas
Índices da Cesta Básica do Litoral do Piauí – Cajueiro da Praia
Prof. MSc. Moacyr Ferraz do Lago. – responsável técnico



Gráfico 23
Evolução do preço médio do preço da margarina
- julho de 2020 a fevereiro de 2022 -



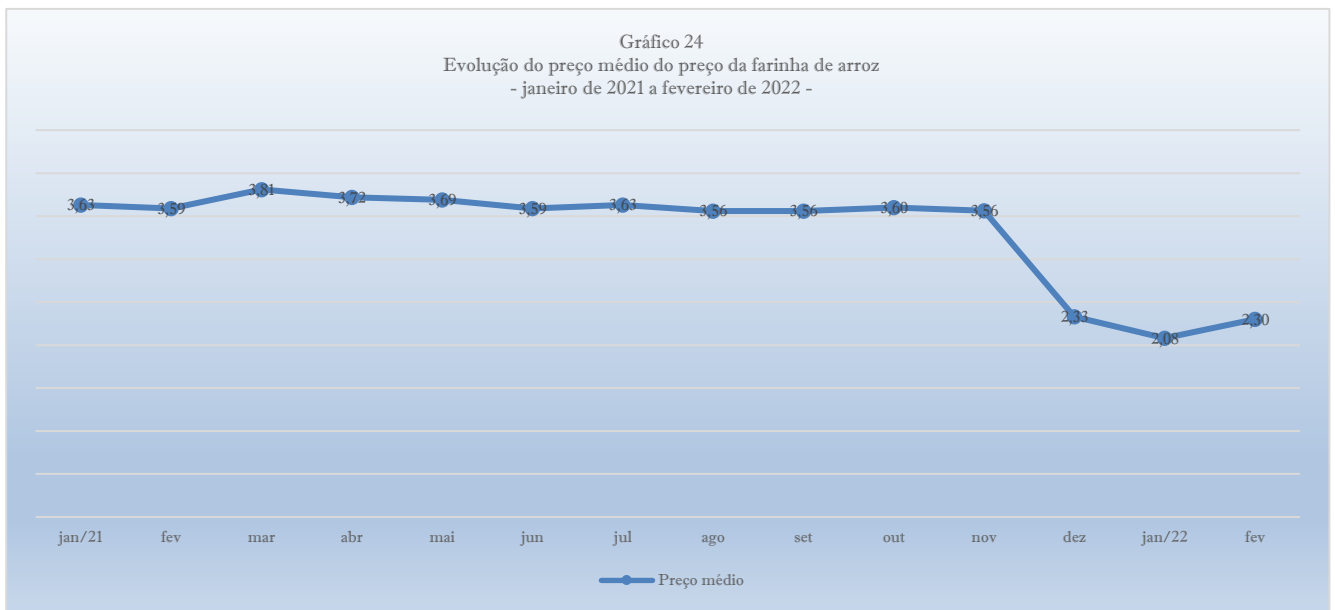
A Margarina vegetal apresentou em fevereiro um preço médio de R\$3,19 por unidade de 250g; variando R\$0,35 ou 12,50% em relação a janeiro, uma variação acumulada de 10,89% de julho de 2020, início da série histórica, a fevereiro de 2022, e uma variação acumulada de 12,50% entre janeiro e fevereiro de 2022.



UNIVERSIDADE FEDERAL DO DELTA DO PARNAÍBA
Campus Ministro Reis Velloso
Coordenação do Curso de Ciências Econômicas
Índices da Cesta Básica do Litoral do Piauí – Cajueiro da Praia
Prof. MSc. Moacyr Ferraz do Lago. – responsável técnico



Gráfico 24
Evolução do preço médio do preço da farinha de arroz
- janeiro de 2021 a fevereiro de 2022 -



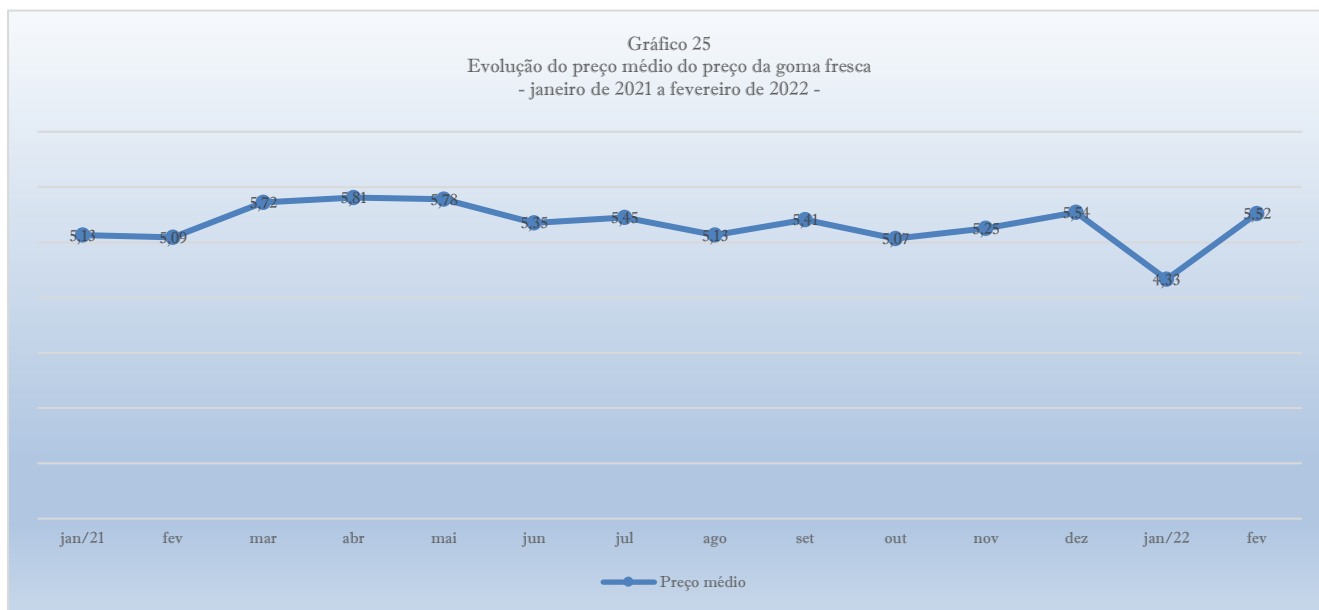
A Farinha de arroz apresentou em fevereiro um preço médio de R\$2,30 por unidade de 500g; variando R\$0,22 ou 10,40% em relação a janeiro, uma variação acumulada de -36,00% de janeiro de 2021, início da série histórica, a fevereiro de 2022, e uma variação acumulada de 10,40% entre janeiro e fevereiro de 2022.



UNIVERSIDADE FEDERAL DO DELTA DO PARNAÍBA
Campus Ministro Reis Velloso
Coordenação do Curso de Ciências Econômicas
Índices da Cesta Básica do Litoral do Piauí – Cajueiro da Praia
Prof. MSc. Moacyr Ferraz do Lago. – responsável técnico



Gráfico 25
Evolução do preço médio do preço da goma fresca
- janeiro de 2021 a fevereiro de 2022 -



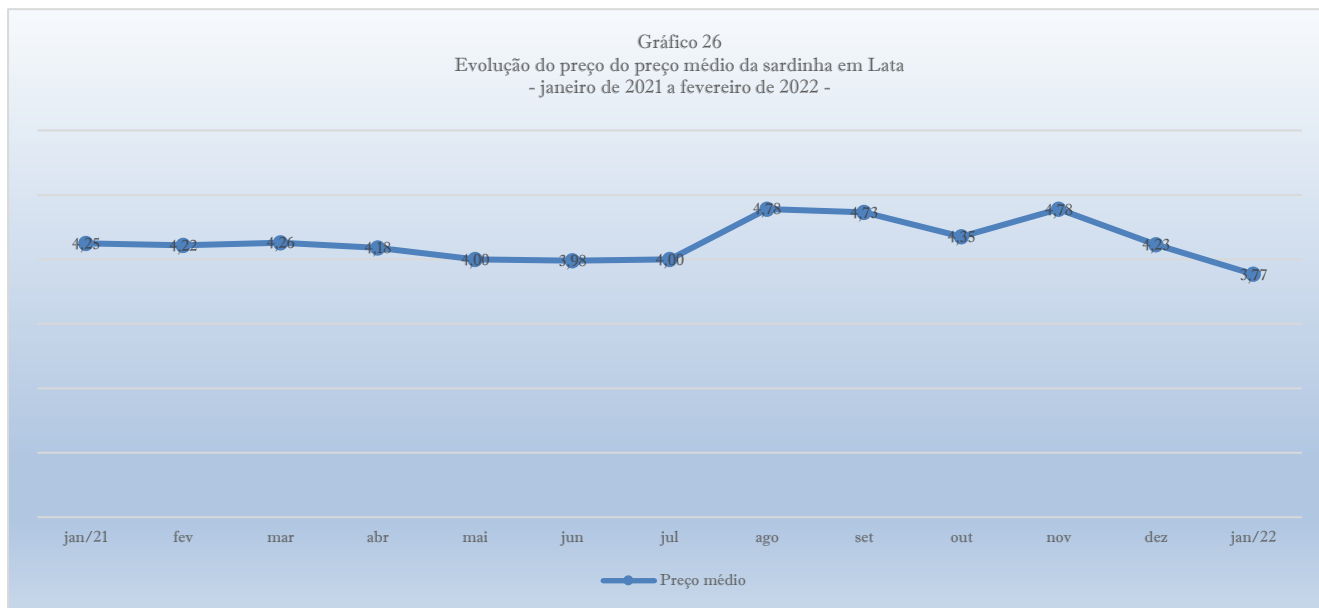
A Goma fresca apresentou em fevereiro um preço médio de R\$5,52 por quilograma; variando R\$1,19 ou 27,40% em relação a janeiro, uma variação acumulada de 7,72% de janeiro de 2021, início da série histórica, a fevereiro de 2022, e uma variação acumulada de 27,40% entre janeiro e fevereiro de 2022



UNIVERSIDADE FEDERAL DO DELTA DO PARNAÍBA
Campus Ministro Reis Velloso
Coordenação do Curso de Ciências Econômicas
Índices da Cesta Básica do Litoral do Piauí – Cajueiro da Praia
Prof. MSc. Moacyr Ferraz do Lago. – responsável técnico



Gráfico 26
Evolução do preço do preço médio da sardinha em Lata
- janeiro de 2021 a fevereiro de 2022 -



A Sardinha em lata apresentou em fevereiro um preço médio de R\$4,40 por unidade de 125g; variando R\$0,63 ou 16,81% em relação a janeiro, uma variação acumulada de 9,26% de janeiro de 2021, início da série histórica, a fevereiro de 2022, e uma variação acumulada de 16,81% entre janeiro e fevereiro de 2022



UNIVERSIDADE FEDERAL DO DELTA DO PARNAÍBA
Campus Ministro Reis Velloso
Coordenação do Curso de Ciências Econômicas
Índices da Cesta Básica do Litoral do Piauí – Cajueiro da Praia
Prof. MSc. Moacyr Ferraz do Lago. – responsável técnico



Gráfico 27
Evolução do preço do preço médio da bolacha cream cracker 3x1
- janeiro de 2021 a fevereiro de 2022 -



A Bolacha, tipo *cream cracker* 3x1, apresentou em fevereiro um preço médio de R\$4,73 por unidade de 400g; variando R\$1,82 ou 62,29% em relação a janeiro, uma variação acumulada de 2,34% de janeiro de 2021, início da série histórica, a fevereiro de 2022. e uma variação acumulada de 62,29% entre janeiro e fevereiro de 2022



UNIVERSIDADE FEDERAL DO DELTA DO PARNAÍBA
Campus Ministro Reis Velloso
Coordenação do Curso de Ciências Econômicas
Índices da Cesta Básica do Litoral do Piauí – Cajueiro da Praia
Prof. MSc. Moacyr Ferraz do Lago: – responsável técnico



Gráfico 28
Evolução do preço médio do preço da salsicha suína a granel
- janeiro de 2021 a fevereiro de 2022 -



A Salsicha suína a granel apresentou em fevereiro um preço médio de R\$12,09 por quilograma; variando R\$3,25 ou -21,18% em relação a janeiro, uma variação acumulada de 15,10% de janeiro de 2021, início da série histórica, a fevereiro de 2022, e uma variação acumulada de -21,18% entre janeiro e fevereiro de 2022



UNIVERSIDADE FEDERAL DO DELTA DO PARNAÍBA
Campus Ministro Reis Velloso
Coordenação do Curso de Ciências Econômicas
Índices da Cesta Básica do Litoral do Piauí – Cajueiro da Praia
Prof. MSc. Moacyr Ferraz do Lago: – responsável técnico



Gráfico 29
Evolução do preço médio da gasolina comum
- julho de 2020 a fevereiro de 2022 -



Gasolina comum apresentou em fevereiro um preço médio de R\$7,290 por litro; variando R\$0,11 ou -1,47% em relação a janeiro, uma variação acumulada de 63,49% de julho de 2020, início da série histórica, a fevereiro de 2022 e uma variação acumulada de -1,47% entre janeiro e fevereiro de 2022.



UNIVERSIDADE FEDERAL DO DELTA DO PARNAÍBA
Campus Ministro Reis Velloso
Coordenação do Curso de Ciências Econômicas
Índices da Cesta Básica do Litoral do Piauí – Cajueiro da Praia
Prof. MSc. Moacyr Ferraz do Lago. – responsável técnico



Gráfico 30
Evolução do preço médio do álcool/etanol comum
- julho de 2020 a janeiro de 2021 -

jul ago set out nov dez jan fev mar abr mai jun jul ago set out nov dez jan fev

O Álcool/Etanol não foi localizado à venda em Cajueiro da Praia.

Gráfico 31
Evolução da eficiência média gasolina/álcool-etanol
- julho de 2020 a fevereiro de 2022 -

jul/20 ago set out nov dez jan/21 fev mar abr mai jun jul ago set out nov dez jan/22 fev

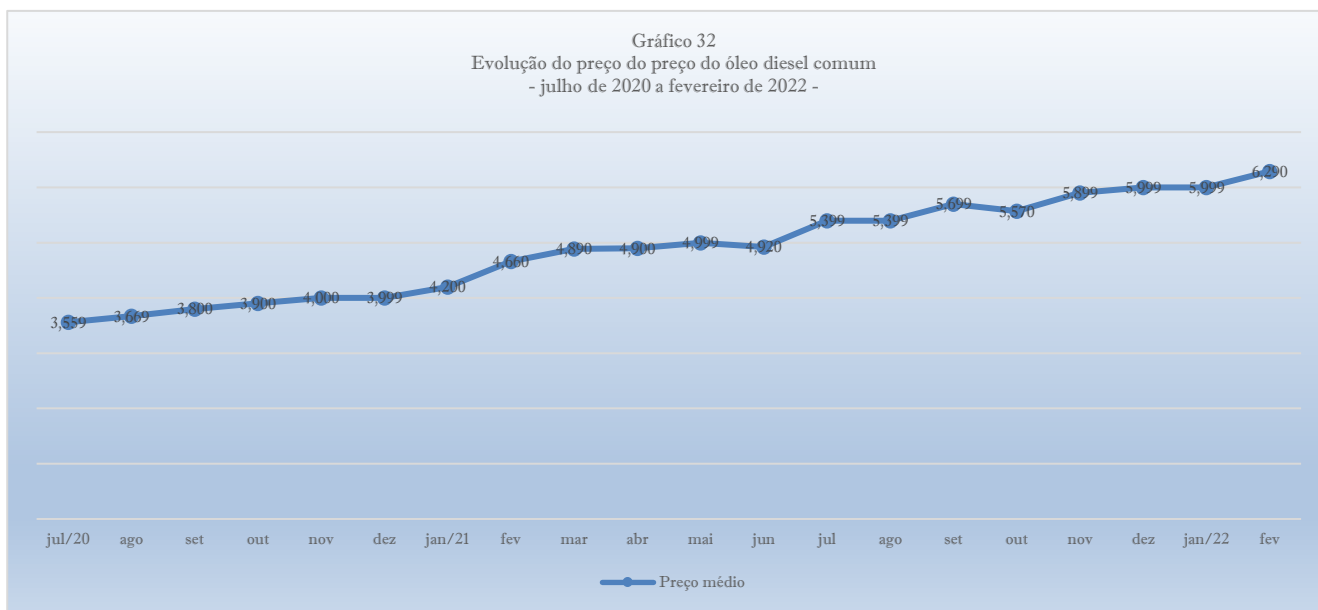
A relação entre os preços da médios da Gasolina e do Álcool/Etanol não pode ser estimada devido este último não ter sido localizado à venda em Cajueiro da Praia.



UNIVERSIDADE FEDERAL DO DELTA DO PARNAÍBA
Campus Ministro Reis Velloso
Coordenação do Curso de Ciências Econômicas
Índices da Cesta Básica do Litoral do Piauí – Cajueiro da Praia
Prof. MSc. Moacyr Ferraz do Lago: – responsável técnico



Gráfico 32
Evolução do preço do preço do óleo diesel comum
- julho de 2020 a fevereiro de 2022 -



O Óleo Diesel comum apresentou em fevereiro um preço médio de R\$6,290 por litro; variando R\$0,29 ou 4,85% em relação a janeiro, uma variação acumulada de 0,29% de julho de 2020, início da série histórica, a janeiro de 2022 e uma variação acumulada de 4,85% entre janeiro e fevereiro de 2022.



UNIVERSIDADE FEDERAL DO DELTA DO PARNAÍBA
Campus Ministro Reis Velloso
Coordenação do Curso de Ciências Econômicas
Índices da Cesta Básica do Litoral do Piauí – Cajueiro da Praia
Prof. MSc. Moacyr Ferraz do Lago: – responsável técnico



Gráfico 33
Evolução do preço do preço do gás de cozinha
- julho de 2020 a fevereiro de 2022 -



O gás de cozinha apresentou em fevereiro um preço médio de R\$120,00 por botijão de treze quilogramas; uma variação de R\$0,00 ou 0,00% em relação a janeiro, uma variação acumulada de 49,46% de julho de 2020, início da série histórica, a janeiro de 2022 e uma variação acumulada de 0,00% entre janeiro e fevereiro de 2022.



UNIVERSIDADE FEDERAL DO DELTA DO PARNAÍBA
Campus Ministro Reis Velloso
Coordenação do Curso de Ciências Econômicas
Índices da Cesta Básica do Litoral do Piauí – Cajueiro da Praia
Prof. MSc. Moacyr Ferraz do Lago. – responsável técnico





UNIVERSIDADE FEDERAL DO DELTA DO PARNAÍBA

Campus Ministro Reis Velloso

Coordenação do Curso de Ciências Econômicas

Índices da Cesta Básica do Litoral do Piauí – Cajueiro da Praia

Prof. MSc. Moacyr Ferraz do Lago: – responsável técnico



Tabela 3: Detalhamento do cálculo do custo da Cesta Básica de Alimentos (R\$) - julho de 2020 a fevereiro de 2022 -

Table with 34 columns representing months from Jul/20 to Fev/22 and multiple rows detailing food items like 'Custo médio da cesta básica', 'Variação em relação ao mês anterior', and 'Diferença entre o custo médio e máximo mensal'.

Sábio é aquele que conhece os limites da própria ignorância
Sócrates



UNIVERSIDADE FEDERAL DO DELTA DO PARNAÍBA

Campus Ministro Reis Velloso

Coordenação do Curso de Ciências Econômicas

Índices da Cesta Básica do Litoral do Piauí – Cajueiro da Praia

Prof. MSc. Moacyr Ferraz do Lago – responsável técnico



	1/20	2/20	3/20	4/20	5/20	6/20	7/20	8/20	9/20	10/20	11/20	12/20	1/21	2/21	3/21	4/21	5/21	6/21	7/21	8/21	9/21	10/21	11/21	12/21
Variação acumulada geral (%)	-3,09	-9,79	-11,67	-9,71	-8,95	-1,49	-1,73	-2,83	-4,24	-4,47	-5,55	-7,64	1,25	0,86	18,16	-5,84	-24,09	24,06	-17,90					
Índice acumulado geral (p.p.)	97,91	90,21	88,33	90,29	91,05	88,51	86,77	82,54	78,30	73,83	68,28	62,36	63,61	64,66	75,42	70,60	53,51	29,41	11,51					
Mês preso coletado	9,00	9,00	8,00	7,50	7,50	8,25	8,25	4,38	2,79	2,92	3,12	4,26	2,79	2,99	2,39	16,91	-4,41	-22,99	24,06					
Diferença entre o maior e o menor preço	243	240	120	10,50	0,50	1,25	1,25	1,00	0,75	0,75	1,00	1,50	0,75	0,25	0,25	0,25	0,00	1,24	1,24					
Diferença entre o maior e o menor preço (%)	11,29	30,41	26,25	10,20	0,45	0,15	0,15	0,12	0,12	0,12	0,12	0,12	0,12	0,12	0,12	0,12	0,12	0,12	0,12					
Variação em relação ao mês anterior	-0,06	-0,06	-0,06	-0,06	-0,06	0,00	0,00	-0,06	-0,06	-0,06	-0,06	-0,06	0,00	0,00	0,00	0,00	0,00	0,00	0,00					
Variação em relação ao mês anterior (%)	-2,23	-2,26	-2,26	-2,26	-2,26	0,00	0,00	-2,26	-2,26	-2,26	-2,26	-2,26	0,00	0,00	0,00	0,00	0,00	0,00	0,00					
Variação acumulada geral (%)	-2,23	-4,49	-6,75	-9,01	-11,27	-13,53	-15,79	-18,05	-20,31	-22,57	-24,83	-27,09	-24,83	-22,57	-20,31	-18,05	-15,79	-13,53	-11,27					
Índice acumulado geral (p.p.)	97,77	95,51	93,25	90,99	88,73	86,47	84,21	81,95	79,69	77,43	75,17	72,91	75,17	77,43	80,00	82,67	85,34	88,01	90,68					
Diferença entre o preço médio e o menor preço	1,11	0,82	0,53	0,24	0,19	0,25	0,81	0,81	0,74	0,38	0,36	0,52	1,25	0,31	0,03	0,03	0,03	0,03	0,03					
Diferença entre o preço médio e o menor preço (%)	16,21	11,81	8,64	6,23	4,92	12,65	11,67	11,67	10,84	6,30	5,44	7,27	21,11	4,83	0,39	0,39	0,39	0,39	0,39					
Variação em relação ao mês anterior	-0,30	-0,43	-0,15	-0,04	0,06	0,09	0,02	-0,09	-0,36	-0,08	0,16	0,83	-0,18	-0,28	1,50	-1,52	0,59	0,20	0,04					
Variação em relação ao mês anterior (%)	-26,59	-23,00	-30,13	-35,75	-31,87	23,70	-2,22	-10,61	-40,15	-23,78	42,86	160,00	-26,92	-90,00	138,67	-99,53	123,32	34,08	5,13					
Variação acumulada geral (%)	-26,59	-52,54	-79,03	-82,96	-76,75	-70,54	-64,33	-58,12	-51,91	-45,70	-39,49	-33,28	-27,07	-20,86	-14,65	-8,44	-2,23	3,98	10,11					
Variação acumulada geral (p.p.)	97,77	95,51	93,25	90,99	88,73	86,47	84,21	81,95	79,69	77,43	75,17	72,91	75,17	77,43	80,00	82,67	85,34	88,01	90,68					
Índice acumulado geral (p.p.)	97,77	95,51	93,25	90,99	88,73	86,47	84,21	81,95	79,69	77,43	75,17	72,91	75,17	77,43	80,00	82,67	85,34	88,01	90,68					
Variação em relação ao mês anterior	-0,34	1,37	6,31	2,09	-0,81	-3,08	-0,07	-1,13	-0,07	-0,11	-0,18	0,03	-0,11	0,03	-0,11	0,03	-0,11	0,03	0,03					
Variação em relação ao mês anterior (%)	-2,81	12,22	36,20	8,78	-3,12	-12,24	-0,11	-1,13	-0,11	-0,11	-0,11	-0,11	-0,11	-0,11	-0,11	-0,11	-0,11	-0,11	-0,11					
Variação acumulada geral (%)	-2,81	-0,44	16,48	29,57	26,45	14,21	12,08	10,95	9,82	8,69	7,56	6,43	5,30	4,17	3,04	1,91	0,78	-0,35	0,78					
Variação acumulada geral (p.p.)	97,77	95,51	93,25	90,99	88,73	86,47	84,21	81,95	79,69	77,43	75,17	72,91	75,17	77,43	80,00	82,67	85,34	88,01	90,68					
Índice acumulado geral (p.p.)	97,77	95,51	93,25	90,99	88,73	86,47	84,21	81,95	79,69	77,43	75,17	72,91	75,17	77,43	80,00	82,67	85,34	88,01	90,68					
Variação em relação ao mês anterior	-0,30	1,37	6,31	2,09	-0,81	-3,08	-0,07	-1,13	-0,07	-0,11	-0,18	0,03	-0,11	0,03	-0,11	0,03	-0,11	0,03	0,03					
Variação em relação ao mês anterior (%)	-26,59	-23,00	-30,13	-35,75	-31,87	23,70	-2,22	-10,61	-40,15	-23,78	42,86	160,00	-26,92	-90,00	138,67	-99,53	123,32	34,08	5,13					
Variação acumulada geral (%)	-26,59	-52,54	-79,03	-82,96	-76,75	-70,54	-64,33	-58,12	-51,91	-45,70	-39,49	-33,28	-27,07	-20,86	-14,65	-8,44	-2,23	3,98	10,11					
Variação acumulada geral (p.p.)	97,77	95,51	93,25	90,99	88,73	86,47	84,21	81,95	79,69	77,43	75,17	72,91	75,17	77,43	80,00	82,67	85,34	88,01	90,68					
Índice acumulado geral (p.p.)	97,77	95,51	93,25	90,99	88,73	86,47	84,21	81,95	79,69	77,43	75,17	72,91	75,17	77,43	80,00	82,67	85,34	88,01	90,68					
Variação em relação ao mês anterior	-0,30	1,37	6,31	2,09	-0,81	-3,08	-0,07	-1,13	-0,07	-0,11	-0,18	0,03	-0,11	0,03	-0,11	0,03	-0,11	0,03	0,03					
Variação em relação ao mês anterior (%)	-26,59	-23,00	-30,13	-35,75	-31,87	23,70	-2,22	-10,61	-40,15	-23,78	42,86	160,00	-26,92	-90,00	138,67	-99,53	123,32	34,08	5,13					
Variação acumulada geral (%)	-26,59	-52,54	-79,03	-82,96	-76,75	-70,54	-64,33	-58,12	-51,91	-45,70	-39,49	-33,28	-27,07	-20,86	-14,65	-8,44	-2,23	3,98	10,11					
Variação acumulada geral (p.p.)	97,77	95,51	93,25	90,99	88,73	86,47	84,21	81,95	79,69	77,43	75,17	72,91	75,17	77,43	80,00	82,67	85,34	88,01	90,68					
Índice acumulado geral (p.p.)	97,77	95,51	93,25	90,99	88,73	86,47	84,21	81,95	79,69	77,43	75,17	72,91	75,17	77,43	80,00	82,67	85,34	88,01	90,68					
Variação em relação ao mês anterior	-0,30	1,37	6,31	2,09	-0,81	-3,08	-0,07	-1,13	-0,07	-0,11	-0,18	0,03	-0,11	0,03	-0,11	0,03	-0,11	0,03	0,03					
Variação em relação ao mês anterior (%)	-26,59	-23,00	-30,13	-35,75	-31,87	23,70	-2,22	-10,61	-40,15	-23,78	42,86	160,00	-26,92	-90,00	138,67	-99,53	123,32	34,08	5,13					
Variação acumulada geral (%)	-26,59	-52,54	-79,03	-82,96	-76,75	-70,54	-64,33	-58,12	-51,91	-45,70	-39,49	-33,28	-27,07	-20,86	-14,65	-8,44	-2,23	3,98	10,11					
Variação acumulada geral (p.p.)	97,77	95,51	93,25	90,99	88,73	86,47	84,21	81,95	79,69	77,43	75,17	72,91	75,17	77,43	80,00	82,67	85,34	88,01	90,68					
Índice acumulado geral (p.p.)	97,77	95,51	93,25	90,99	88,73	86,47	84,21	81,95	79,69	77,43	75,17	72,91	75,17	77,43	80,00	82,67	85,34	88,01	90,68					
Variação em relação ao mês anterior	-0,30	1,37	6,31	2,09	-0,81	-3,08	-0,07	-1,13	-0,07	-0,11	-0,18	0,03	-0,11	0,03	-0,11	0,03	-0,11	0,03	0,03					
Variação em relação ao mês anterior (%)	-26,59	-23,00	-30,13	-35,75	-31,87	23,70	-2,22	-10,61	-40,15	-23,78	42,86	160,00	-26,92	-90,00	138,67	-99,53	123,32	34,08	5,13					
Variação acumulada geral (%)	-26,59	-52,54	-79,03	-82,96	-76,75	-70,54	-64,33	-58,12	-51,91	-45,70	-39,49	-33,28	-27,07	-20,86	-14,65	-8,44	-2,23	3,98	10,11					
Variação acumulada geral (p.p.)	97,77	95,51	93,25	90,99	88,73	86,47	84,21	81,95	79,69	77,43	75,17	72,91	75,17	77,43	80,00	82,67	85,34	88,01	90,68					
Índice acumulado geral (p.p.)	97,77	95,51	93,25	90,99	88,73	86,47	84,21	81,95	79,69	77,43	75,17	72,91	75,17	77,43	80,00	82,67	85,34	88,01	90,68					
Variação em relação ao mês anterior	-0,30	1,37	6,31	2,09	-0,81	-3,08	-0,07	-1,13	-0,07	-0,11	-0,18	0,03	-0,11	0,03	-0,11	0,03	-0,11	0,03	0,03					
Variação em relação ao mês anterior (%)	-26,59	-23,00	-30,13	-35,75	-31,87	23,70	-2,22	-10,61	-40,15	-23,78	42,86	160,00	-26,92	-90,00	138,67	-99,53	123,32	34,08	5,13					
Variação acumulada geral (%)	-26,59	-52,54	-79,03	-82,96	-76,75	-70,54	-64,33	-58,12	-51,91	-45,70	-39,49	-33,28	-27,07	-20,86	-14,65	-8,44	-2,23	3,98	10,11					
Variação acumulada geral (p.p.)	97,77	95,51	93,25	90,99	88,73	86,47	84,21	81,95	79,69	77,43	75,17	72,91	75,17	77,43	80,00	82,67	85,34	88,01	90,68					
Índice acumulado geral (p.p.)	97,77	95,51	93,25	90,99	88,73	86,47	84,21	81,95	79,69	77,43	75,17	72,91	75,17	77,43	80,00	82,67	85,34	88,01	90,68					
Variação em relação ao mês anterior	-0,30	1,37	6,31	2,09	-0,81	-3,08	-0,07	-1,13	-0,07	-0,11	-0,18	0,03	-0,11	0,03	-0,11	0,03	-0,11	0,03	0,03					
Variação em relação ao mês anterior (%)	-26,59	-23,00	-30,13	-35,75	-31,87	23,70	-2,22	-10,61	-40,15															



UNIVERSIDADE FEDERAL DO DELTA DO PARNAÍBA

Campus Ministro Reis Velloso

Coordenação do Curso de Ciências Econômicas

Índices da Cesta Básica do Litoral do Piauí – Cajueiro da Praia

Prof. MSc. Moacyr Ferraz do Lago: – responsável técnico



Table with multiple columns representing months and rows representing various economic indicators such as 'Diferença entre o preço médio e o menor preço (%)', 'Índice de preços médios', and 'Índice de preços mínimos'.

Sábio é aquele que conhece os limites da própria ignorância
Sócrates



UNIVERSIDADE FEDERAL DO DELTA DO PARNAÍBA

Campus Ministro Reis Velloso

Coordenação do Curso de Ciências Econômicas

Índices da Cesta Básica do Litoral do Piauí – Cajueiro da Praia

Prof. MSc. Moacyr Ferraz do Lago – responsável técnico



	10/91	11/91	12/91	01/92	02/92	03/92	04/92	05/92	06/92	07/92	08/92	09/92	10/92	11/92	12/92	01/93	02/93	03/93	04/93	05/93	06/93	07/93	08/93	09/93	10/93	11/93	12/93	01/94	02/94	03/94	04/94	05/94	06/94	07/94	08/94	09/94	10/94	11/94	12/94	01/95	02/95	03/95	04/95	05/95	06/95	07/95	08/95	09/95	10/95	11/95	12/95	01/96	02/96	03/96	04/96	05/96	06/96	07/96	08/96	09/96	10/96	11/96	12/96	01/97	02/97	03/97	04/97	05/97	06/97	07/97	08/97	09/97	10/97	11/97	12/97	01/98	02/98	03/98	04/98	05/98	06/98	07/98	08/98	09/98	10/98	11/98	12/98	01/99	02/99	03/99	04/99	05/99	06/99	07/99	08/99	09/99	10/99	11/99	12/99	01/00	02/00	03/00	04/00	05/00	06/00	07/00	08/00	09/00	10/00	11/00	12/00	01/01	02/01	03/01	04/01	05/01	06/01	07/01	08/01	09/01	10/01	11/01	12/01	01/02	02/02	03/02	04/02	05/02	06/02	07/02	08/02	09/02	10/02	11/02	12/02	01/03	02/03	03/03	04/03	05/03	06/03	07/03	08/03	09/03	10/03	11/03	12/03	01/04	02/04	03/04	04/04	05/04	06/04	07/04	08/04	09/04	10/04	11/04	12/04	01/05	02/05	03/05	04/05	05/05	06/05	07/05	08/05	09/05	10/05	11/05	12/05	01/06	02/06	03/06	04/06	05/06	06/06	07/06	08/06	09/06	10/06	11/06	12/06	01/07	02/07	03/07	04/07	05/07	06/07	07/07	08/07	09/07	10/07	11/07	12/07	01/08	02/08	03/08	04/08	05/08	06/08	07/08	08/08	09/08	10/08	11/08	12/08	01/09	02/09	03/09	04/09	05/09	06/09	07/09	08/09	09/09	10/09	11/09	12/09	01/10	02/10	03/10	04/10	05/10	06/10	07/10	08/10	09/10	10/10	11/10	12/10	01/11	02/11	03/11	04/11	05/11	06/11	07/11	08/11	09/11	10/11	11/11	12/11	01/12	02/12	03/12	04/12	05/12	06/12	07/12	08/12	09/12	10/12	11/12	12/12	01/13	02/13	03/13	04/13	05/13	06/13	07/13	08/13	09/13	10/13	11/13	12/13	01/14	02/14	03/14	04/14	05/14	06/14	07/14	08/14	09/14	10/14	11/14	12/14	01/15	02/15	03/15	04/15	05/15	06/15	07/15	08/15	09/15	10/15	11/15	12/15	01/16	02/16	03/16	04/16	05/16	06/16	07/16	08/16	09/16	10/16	11/16	12/16	01/17	02/17	03/17	04/17	05/17	06/17	07/17	08/17	09/17	10/17	11/17	12/17	01/18	02/18	03/18	04/18	05/18	06/18	07/18	08/18	09/18	10/18	11/18	12/18	01/19	02/19	03/19	04/19	05/19	06/19	07/19	08/19	09/19	10/19	11/19	12/19	01/20	02/20	03/20	04/20	05/20	06/20	07/20	08/20	09/20	10/20	11/20	12/20	01/21	02/21	03/21	04/21	05/21	06/21	07/21	08/21	09/21	10/21	11/21	12/21	01/22	02/22	03/22	04/22	05/22	06/22	07/22	08/22	09/22	10/22	11/22	12/22	01/23	02/23	03/23	04/23	05/23	06/23	07/23	08/23	09/23	10/23	11/23	12/23	01/24	02/24	03/24	04/24	05/24	06/24	07/24	08/24	09/24	10/24	11/24	12/24	01/25	02/25	03/25	04/25	05/25	06/25	07/25	08/25	09/25	10/25	11/25	12/25	01/26	02/26	03/26	04/26	05/26	06/26	07/26	08/26	09/26	10/26	11/26	12/26	01/27	02/27	03/27	04/27	05/27	06/27	07/27	08/27	09/27	10/27	11/27	12/27	01/28	02/28	03/28	04/28	05/28	06/28	07/28	08/28	09/28	10/28	11/28	12/28	01/29	02/29	03/29	04/29	05/29	06/29	07/29	08/29	09/29	10/29	11/29	12/29	01/30	02/30	03/30	04/30	05/30	06/30	07/30	08/30	09/30	10/30	11/30	12/30	01/31	02/31	03/31	04/31	05/31	06/31	07/31	08/31	09/31	10/31	11/31	12/31
Variação acumulada geral (%)	10,91	13,64	16,00	18,18	20,73	23,73	26,36	28,73	31,41	34,27	37,37	40,73	44,41	48,41	52,73	57,41	62,41	67,73	73,41	79,41	85,73	92,41	99,41	106,73	114,41	122,41	130,73	139,41	148,41	157,73	167,41	177,41	187,41	197,73	208,41	219,41	230,73	242,41	254,41	267,41	280,73	294,41	309,41	324,41	340,73	357,41	375,41	394,41	414,41	435,41	457,41	480,73	505,41	531,41	558,41	587,41	617,41	648,41	680,73	714,41	750,41	787,41	826,41	867,41	909,41	953,41	1000,00	1049,41	1100,73	1154,41	1211,41	1271,41	1334,41	1400,73	1470,41	1543,41	1620,73	1701,41	1786,41	1875,41	1968,41	2065,41	2167,41	2274,41	2386,41	2503,41	2626,41	2755,41	2890,73	3032,41	3181,41	3338,41	3503,41	3677,41	3860,73	4053,41	4256,41	4469,41	4692,41	4926,41	5171,41	5428,41	5698,41	5982,41	6281,41	6596,41	6928,41	7279,41	7649,41	8039,41	8440,73	8864,41	9312,41	9786,41	10287,41	10817,41	11378,41	11971,41	12598,41	13261,41	13952,41	14684,41	15458,41	16277,41	17144,41	18061,41	19031,41	20067,41	21173,41	22354,41	23615,41	24961,41	26400,73	27939,41	29584,41	31343,41	33222,41	35239,41	37404,41	39730,41	42243,41	44951,41	47871,41	50921,41	54122,41	57596,41	61360,73	65445,41	70000,00																																																																																																																																																																																																																																																																																																																																														
Variação acumulada anual (%)	1,09	2,03	2,02	2,01	2,04	2,13	2,13	2,16	2,20	2,26	2,33	2,40	2,47	2,54	2,61	2,68	2,75	2,82	2,89	2,96	3,03	3,10	3,17	3,24	3,31	3,38	3,45	3,52	3,59	3,66	3,73	3,80	3,87	3,94	4,01	4,08	4,15	4,22	4,29	4,36	4,43	4,50	4,57	4,64	4,71	4,78	4,85	4,92	4,99	5,06	5,13	5,20	5,27	5,34	5,41	5,48	5,55	5,62	5,69	5,76	5,83	5,90	5,97	6,04	6,11	6,18	6,25	6,32	6,39	6,46	6,53	6,60	6,67	6,74	6,81	6,88	6,95	7,02	7,09	7,16	7,23	7,30	7,37	7,44	7,51	7,58	7,65	7,72	7,79	7,86	7,93	8,00	8,07	8,14	8,21	8,28	8,35	8,42	8,49	8,56	8,63	8,70	8,77	8,84	8,91	8,98	9,05	9,12	9,19	9,26	9,33	9,40	9,47	9,54	9,61	9,68	9,75	9,82	9,89	9,96	10,03	10,10	10,17	10,24	10,31	10,38	10,45	10,52	10,59	10,66	10,73	10,80	10,87	10,94	11,01	11,08	11,15	11,22	11,29	11,36	11,43	11,50	11,57	11,64	11,71	11,78	11,85	11,92	11,99	12,06	12,13	12,20	12,27	12,34	12,41	12,48	12,55	12,62	12,69	12,76	12,83	12,90	12,97	13,04	13,11	13,18	13,25	13,32	13,39	13,46	13,53	13,60	13,67	13,74	13,81	13,88	13,95	14,02	14,09	14,16	14,23	14,30	14,37	14,44	14,51	14,58	14,65	14,72	14,79	14,86	14,93	15,00	15,07	15,14	15,21	15,28	15,35	15,42	15,49	15,56	15,63	15,70	15,77	15,84	15,91	15,98	16,05	16,12	16,19	16,26	16,33	16,40	16,47	16,54	16,61	16,68	16,75	16,82	16,89	16,96	17,03	17,10	17,17	17,24	17,31	17,38	17,45	17,52	17,59	17,66	17,73	17,80	17,87	17,94	18,01	18,08	18,15	18,22	18,29	18,36	18,43	18,50	18,57	18,64	18,71	18,78	18,85	18,92	18,99	19,06	19,13	19,20	19,27	19,34	19,41	19,48	19,55	19,62	19,69	19,76	19,83	19,90	19,97	20,04	20,11	20,18	20,25	20,32	20,39	20,46	20,53	20,60	20,67	20,74	20,81	20,88	20,95	21,02	21,09	21,16	21,23	21,30	21,37	21,44	21,51	21,58	21,65	21,72	21,79	21,86	21,93	22,00	22,07	22,14	22,21	22,28	22,35	22,42	22,49	22,56	22,63	22,70	22,77	22,84	22,91	22,98	23,05	23,12	23,19	23,26	23,33	23,40	23,47	23,54	23,61	23,68	23,75	23,82	23,89	23,96	24,03	24,10	24,17	24,24	24,31	24,38	24,45	24,52	24,59	24,66	24,73	24,80	24,87	24,94	25,01	25,08	25,15	25,22	25,29	25,36	25,43	25,50	25,57	25,64	25,71	25,78	25,85	25,92	25,99	26,06	26,13	26,20	26,27	26,34	26,41	26,48	26,55	26,62	26,69	26,76	26,83	26,90	26,97	27,04	27,11	27,18	27,25	27,32	27,39	27,46	27,53	27,60	27,67	27,74	27,81	27,88	27,95	28,02	28,09	28,16	28,23	28,30	28,37	28,44	28,51	28,58	28,65	28,72	28,79	28,86	28,93	29,00	29,07	29,14	29,21	29,28	29,35	29,42	29,49	29,56	29,63	29,70	29,77	29,84	29,91	29,98	30,05	30,12	30,19	30,26	30,33	30,40	30,47	30,54	30,61	30,68	30,75	30,82	30,89	30,96	31,03	31,10	31,17	31,24	31,31	31,38	31,45	31,52	31,59	31,66	31,73	31,80	31,87	31,94	32,01	32,08	32,15	32,22	32,29	32,36	32,43	32,50	32,57	32,64	32,71																																						

