



ÍNDICES DA CESTA BÁSICA DA CIDADE DE ILHA GRANDE-PI

Ano 3, nº 23, abril de 2022

ISQN #####

Introdução

Tabela 1
Produtos e quantidades da cesta básica
segundo as regiões*

ITEM	UND	QUANTIDADE
Carne	kg	4,5
Leite	l	6,0
Feijão	kg	4,5
Arroz	kg	3,6
Farinha branca	kg	3,0
Tomate	kg	12,0
Pão francês	kg	6,0
Café em pó	g	300
Banana	und	90
Açúcar	kg	3,0
Óleo de soja	g	750
Manteiga	g	750

*Alimentos Região 2 - PE, BA, CE, RN, AL, SE, AM, PA, PI, TO, AC, PB, RO, AM, RR e MA
Fonte: DIEESE 2016.

O Curso de Ciências Econômicas da Universidade Federal do Delta do Parnaíba, *campus* Ministro Reis Velloso, divulga o Índice da Cesta Básica da Cidade de Ilha Grande-PI para o mês de abril de 2022, contribuindo para o bom planejamento de políticas públicas e para a organização das finanças privadas.

Foi utilizada a metodologia de coleta e tratamento de dados elaborada pelo Departamento Intersindical de Estatística e Estudos Econômicos - DIEESE, lançada em janeiro de 2016. A Cesta Básica de Alimentos Nacional - ver tabela 1, foi a definida pelo decreto-lei nº 399, de abril de 1938. O Piauí está inserido na região 2.

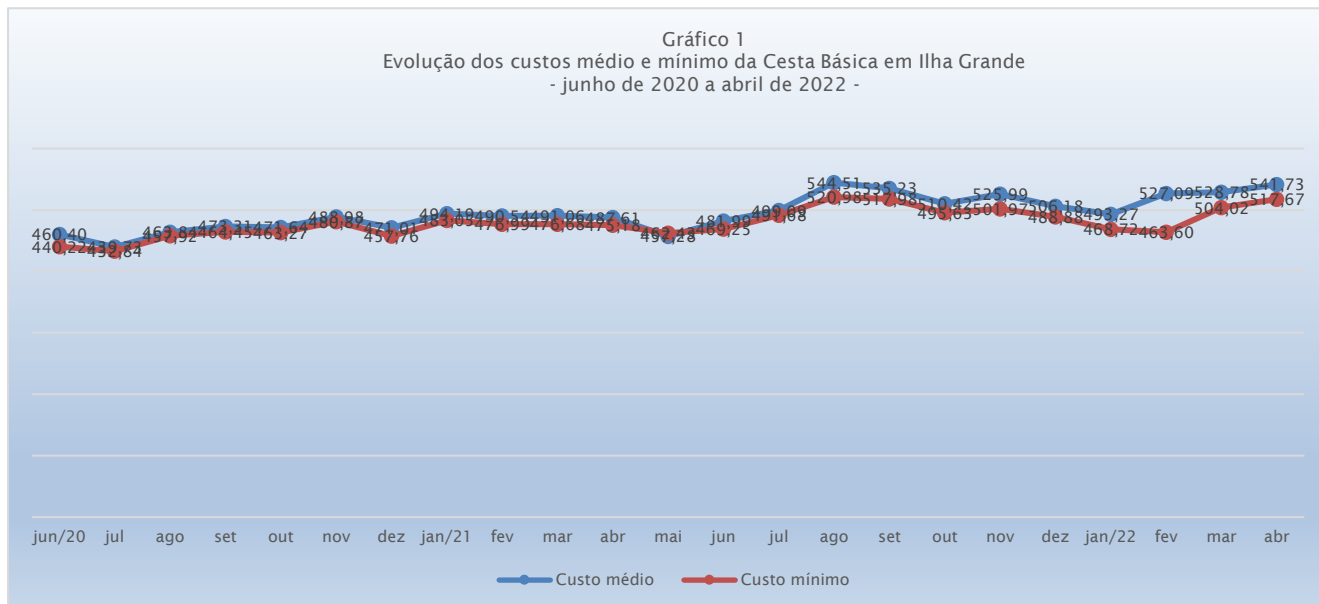
Os valores apresentados na tabela 3 refletem o custo médio mensal familiar com cada produto da Cesta Básica e as análises derivadas. O levantamento foi realizado no período de 14 a 30 de abril. Foram destacados o custo médio, o custo mínimo, a diferença entre os dois custos, o custo em relação ao salário mínimo e salário mínimo líquido, o preço médio, o maior e o menor preço coletado e a diferença entre os dois preços, além das variações absolutas percentuais de todas as categorias verificadas

entre o início dos levantamentos, em junho de 2020, a abril de 2022.

Devido a pandemia de Coronavírus/COVID-19, a coleta de dados foi realizada em regime de contingência. Levantamentos posteriores recuperarão o previsto no modelo original.



Resultados



O custo médio da Cesta Básica de Alimentos em Ilha Grande-PI em abril de 2022 foi **R\$541,73**; uma variação absoluta de R\$12,85; ou 2,45% em relação a março, uma variação acumulada de 17,67% de junho de 2020, início da série histórica, a abril de 2022 e uma variação acumulada de 9,83% entre janeiro e abril de 2022.

O custo mínimo da Cesta em abril, onde se considera o menor preço coletado de cada item, foi R\$517,67; uma variação absoluta de R\$13,65; ou 2,71% em relação a março, uma variação acumulada de 17,59% de junho de 2020, início da série histórica, a abril de 2022, e uma variação acumulada de 10,44% entre janeiro e abril de 2022.

Os gráficos foram elaborados com base nos dados da pesquisa.

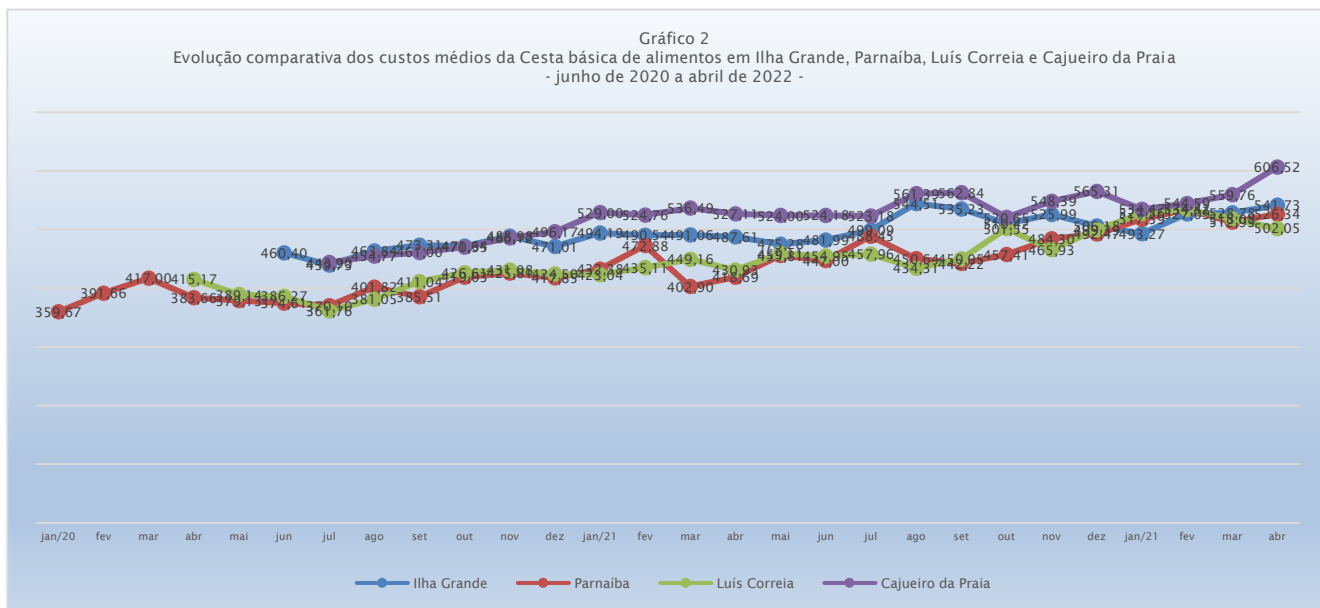
A pesquisa da Cesta básica do DIEESE, referente a abril de 2022, também em regime de contingência, foi publicada em 06 de maio. Segundo os resultados, a Cesta Básica em Ilha Grande (**R\$541,73**), é mais barata do que nas dezessete capitais pesquisadas pela entidade. A que mais se aproxima é Aracaju, com R\$551,47. Teresina continua não sendo pesquisada. A pesquisa realizada pelo Programa Estadual de Proteção e Defesa do Consumidor - PROCON MPPI, em parceria com o Procon Municipal de Teresina, utiliza metodologia e lista de produtos incompatíveis com as adotadas pelo Dieese, sendo, portanto, inviável a elaboração de análises comparativas.



UNIVERSIDADE FEDERAL DO DELTA DO PARNAÍBA
Campus Ministro Reis Velloso
Coordenação do Curso de Ciências Econômicas
Índices da Cesta Básica do Litoral do Piauí – Ilha Grande
Prof. MSc. Moacyr Ferraz do Lago: - responsável técnico



Gráfico 2
Evolução comparativa dos custos médios da Cesta básica de alimentos em Ilha Grande, Parnaíba, Luís Correia e Cajueiro da Praia
- junho de 2020 a abril de 2022 -



O custo da Cesta Básica na cidade de Ilha Grande é, em média, R\$15,39; ou 2,92%; maior que o verificado na cidade de Parnaíba no mesmo período: R\$526,34.

É, em média, R\$39,68; ou aproximadamente 7,90%; maior que o verificado na cidade de Luís Correia no mesmo período, R\$502,05.

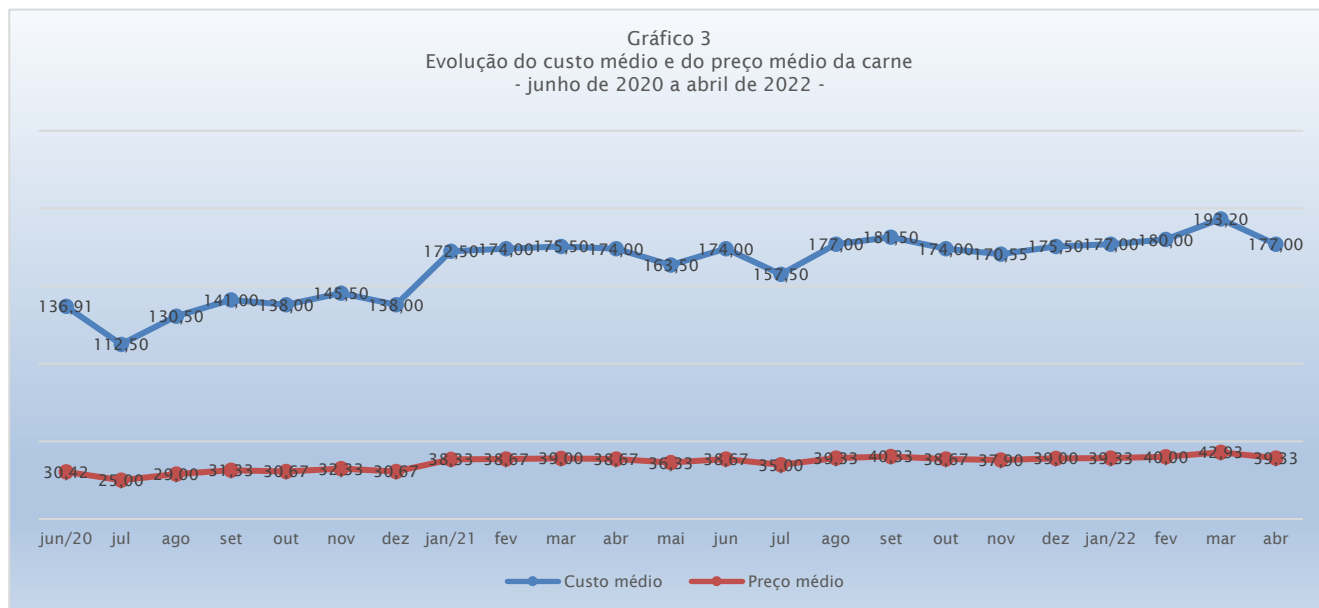
É, em média, R\$64,79; ou aproximadamente -10,68%; menor que o verificado na cidade de Cajueiro da Praia no mesmo período, R\$606,52.



UNIVERSIDADE FEDERAL DO DELTA DO PARNAÍBA
Campus Ministro Reis Velloso
Coordenação do Curso de Ciências Econômicas
Índices da Cesta Básica do Litoral do Piauí – Ilha Grande
Prof. MSc. Moacyr Ferraz do Lago: - responsável técnico



Gráfico 3
Evolução do custo médio e do preço médio da carne
- junho de 2020 a abril de 2022 -

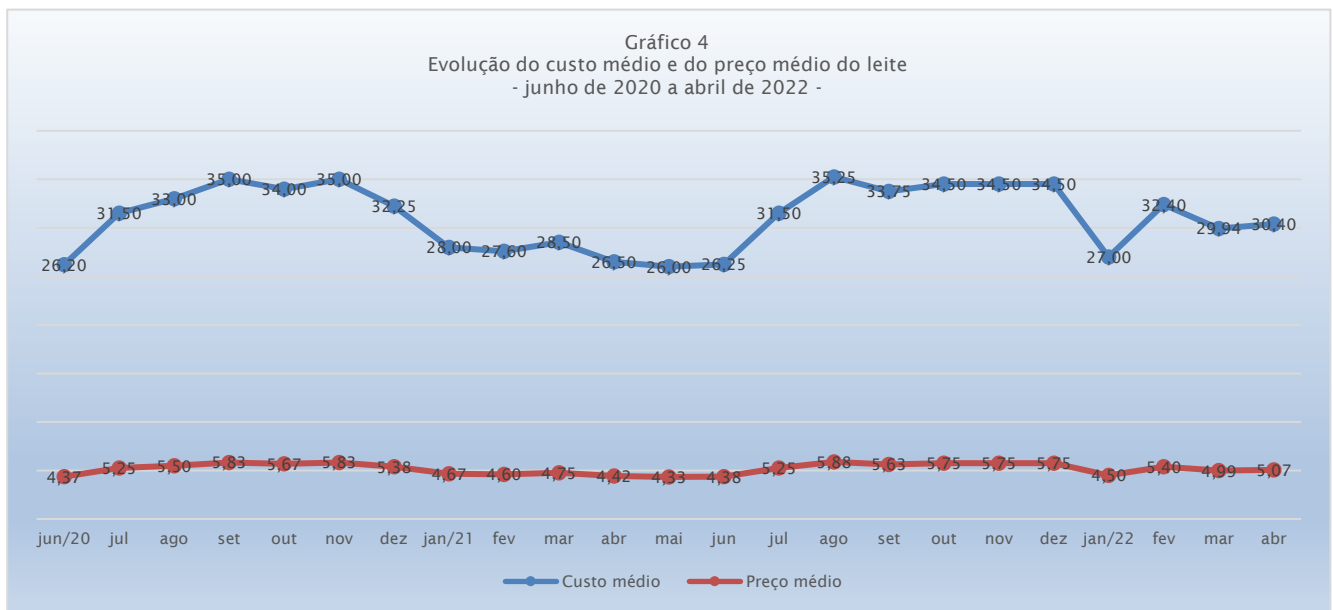


A Carne bovina apresentou em abril um custo médio mensal de R\$177,00; uma variação de R\$16,20; ou 8,39% em relação a março, uma variação acumulada de 29,28% de junho de 2020, início da série histórica, a abril, e uma variação acumulada de 0,00% entre janeiro e abril, considerando os 4,5kg consumidos em média por família mensalmente, previstos na Tabela 1.

O preço médio em abril foi R\$39,33 por quilograma; variando R\$3,60 ou -8,39% em relação a março, uma variação acumulada de -0,83% de junho de 2020 a abril de 2022, e uma variação acumulada de 0,00% entre janeiro e abril de 2022.



UNIVERSIDADE FEDERAL DO DELTA DO PARNAÍBA
Campus Ministro Reis Velloso
Coordenação do Curso de Ciências Econômicas
Índices da Cesta Básica do Litoral do Piauí – Ilha Grande
Prof. MSc. Moacyr Ferraz do Lago: - responsável técnico



O Leite integral apresentou em abril um custo médio mensal de R\$30,40; uma variação de R\$0,46; ou 1,54% em relação a março, uma variação acumulada de 16,03% de junho de 2020, início da série histórica, a abril de 2022, e uma variação acumulada de 12,59% entre janeiro e abril, se considerados os seis litros consumidos em média por família mensalmente, previstos na Tabela 1.

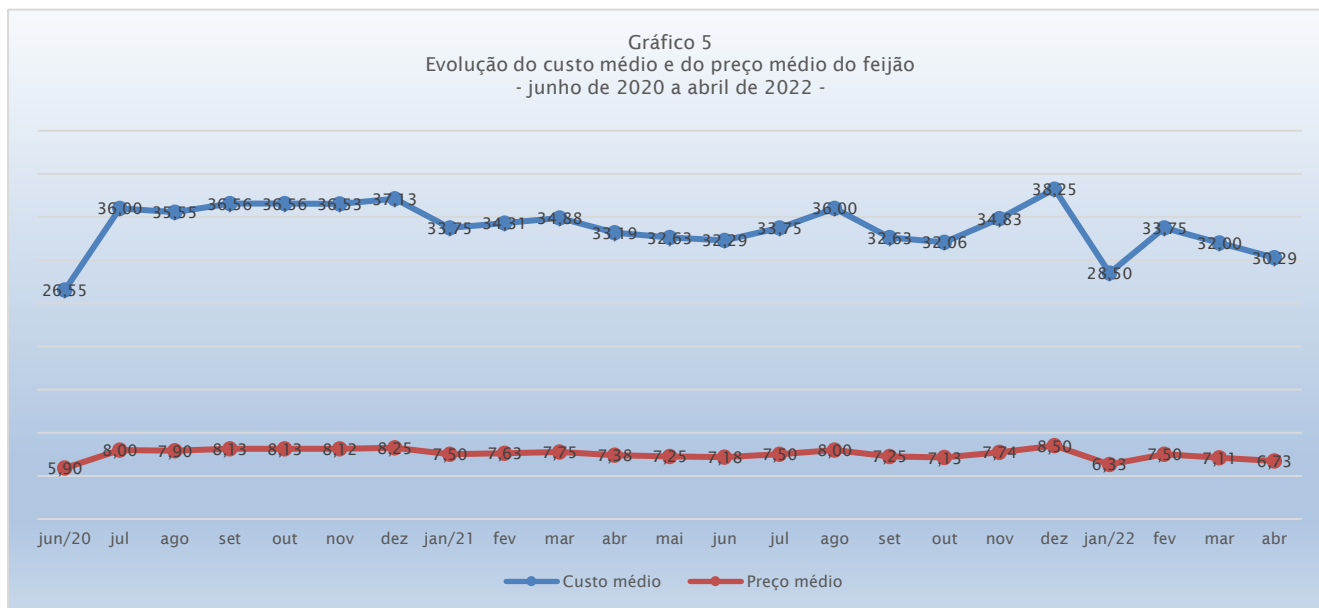
O preço médio em abril foi R\$5,07 por litro; variando R\$0,08 ou 1,54% em relação a março, uma variação acumulada de 16,03% de junho de 2020 a abril e uma variação acumulada de 12,59% entre janeiro e abril de 2022.



UNIVERSIDADE FEDERAL DO DELTA DO PARNAÍBA
Campus Ministro Reis Velloso
Coordenação do Curso de Ciências Econômicas
Índices da Cesta Básica do Litoral do Piauí – Ilha Grande
Prof. MSc. Moacyr Ferraz do Lago: - responsável técnico

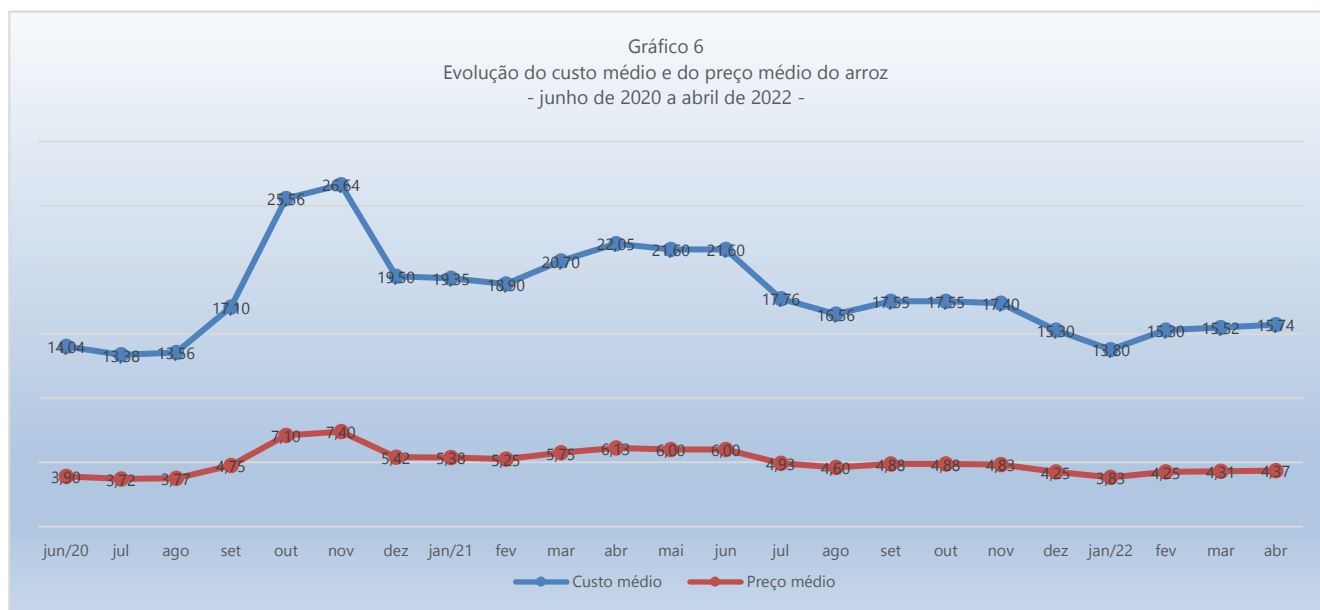


Gráfico 5
Evolução do custo médio e do preço médio do feijão
- junho de 2020 a abril de 2022 -



O Feijão apresentou em abril um custo médio mensal de R\$30,29; uma variação de R\$1,71 ou -5,34% em relação a março, uma variação acumulada de 14,07% de junho de 2020, início da série histórica, a abril de 2022, e uma variação acumulada de 6,26% entre janeiro e abril, se considerados os 4,5kg consumidos em média por família mensalmente, previstos na Tabela 1.

O preço médio em abril foi R\$6,73 por quilograma; variando R\$0,38 ou -5,34% em relação a março, uma variação acumulada de 14,07% de junho de 2020 a abril e uma variação acumulada de 6,26% entre janeiro e abril de 2022.

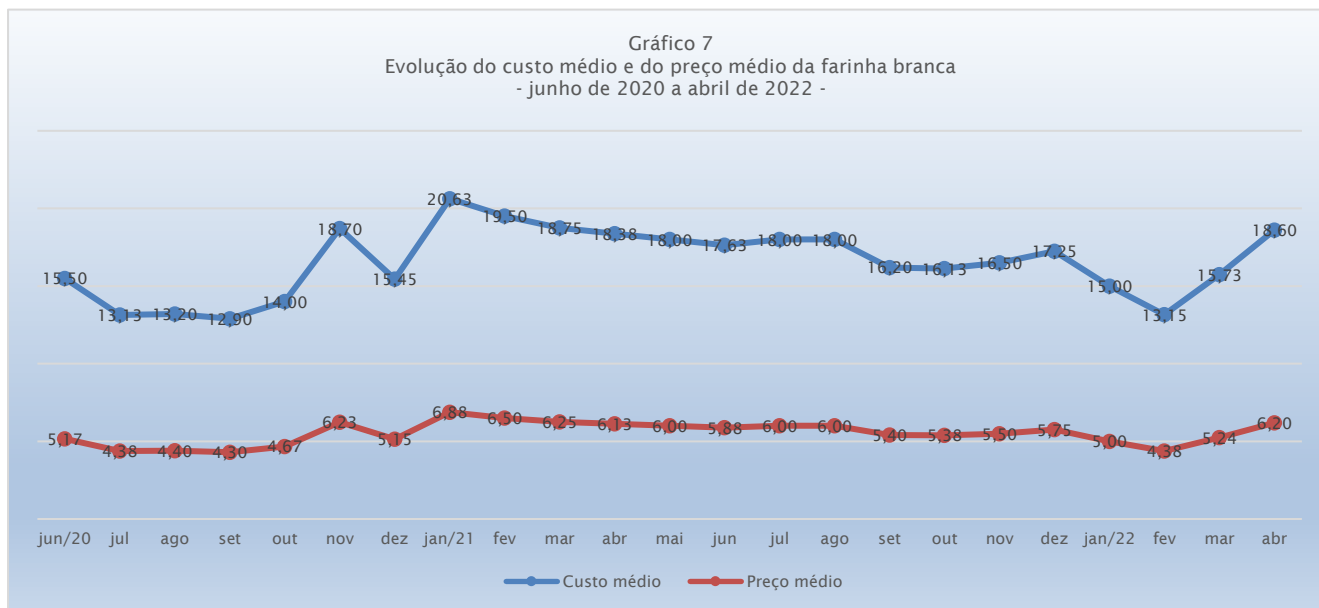


O Arroz apresentou em abril um custo médio mensal de R\$15,74; uma variação de R\$0,23; ou 1,47% em relação a março, uma variação acumulada de 12,14% de junho de 2020, início da série histórica, a abril de 2022, e uma variação acumulada de 14,09% entre janeiro e abril, se considerados os 3,6kg consumidos em média por família mensalmente, previstos na Tabela 1.

O preço médio em abril foi R\$4,37 por quilograma; variando R\$0,06 ou 1,47% em relação a março, uma variação acumulada de 12,14% de junho de 2020 a abril e uma variação acumulada de 14,09% entre janeiro e abril de 2022.



Gráfico 7
Evolução do custo médio e do preço médio da farinha branca
- junho de 2020 a abril de 2022 -



A Farinha branca apresentou em abril um custo médio mensal de R\$18,60; uma variação de R\$2,87; ou 18,25% em relação a março, uma variação acumulada de 20,00% de junho de 2020, início da série histórica, a abril de 2022, e uma variação acumulada de 24,00% entre janeiro e abril, se considerados os três quilogramas consumidos em média por família mensalmente, previstos na Tabela 1.

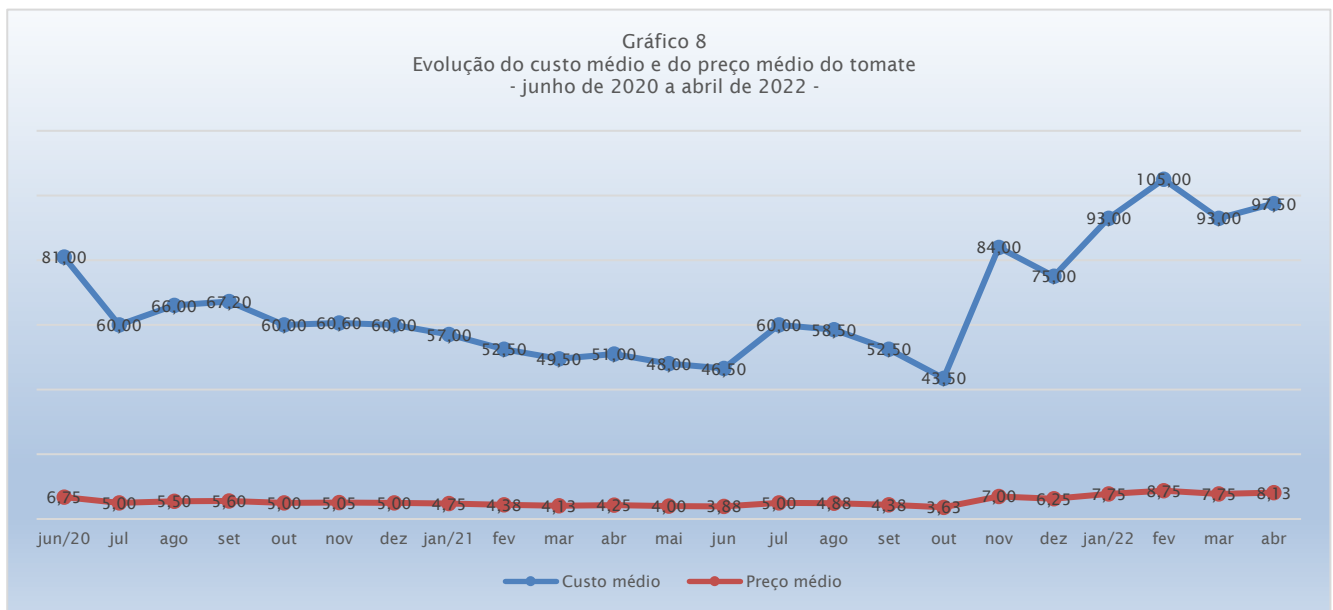
O preço médio em abril foi R\$6,20 por quilograma; variando R\$0,96 ou 18,25% em relação a março, uma variação acumulada de 20,00% de junho de 2020 a abril e uma variação acumulada de 24,00% entre janeiro e abril de 2022.



UNIVERSIDADE FEDERAL DO DELTA DO PARNAÍBA
Campus Ministro Reis Velloso
Coordenação do Curso de Ciências Econômicas
Índices da Cesta Básica do Litoral do Piauí – Ilha Grande
Prof. MSc. Moacyr Ferraz do Lago: - responsável técnico



Gráfico 8
Evolução do custo médio e do preço médio do tomate
- junho de 2020 a abril de 2022 -

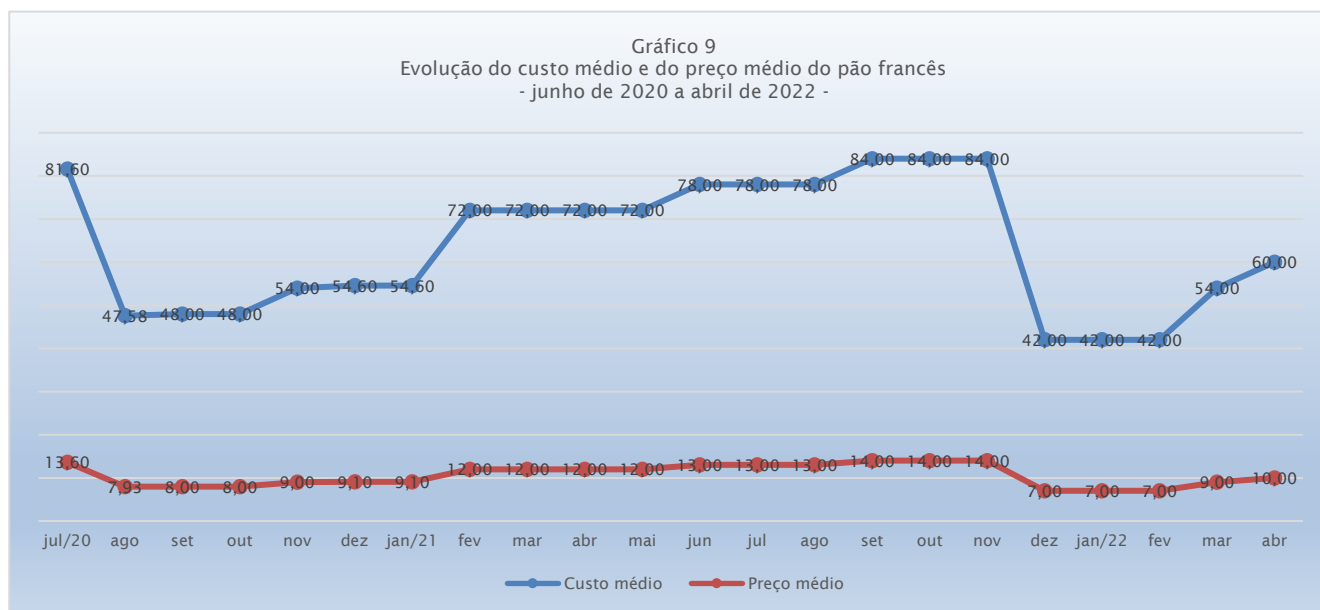


O Tomate apresentou em abril um custo médio mensal de R\$97,50; uma variação de R\$4,50; ou 4,84% em relação a março, uma variação acumulada de 20,36% de junho de 2020, início da série histórica, a abril de 2022, e uma variação acumulada de 4,84% entre janeiro e abril, se considerados os doze quilogramas consumidos em média por família mensalmente, previstos na Tabela 1.

O preço médio em abril foi R\$8,13 por quilograma; variando R\$0,38 ou 4,84% em relação a março, uma variação acumulada de 20,36% de junho de 2020 a abril e uma variação acumulada de 4,84% entre janeiro e abril de 2022.



Gráfico 9
Evolução do custo médio e do preço médio do pão francês
- junho de 2020 a abril de 2022 -

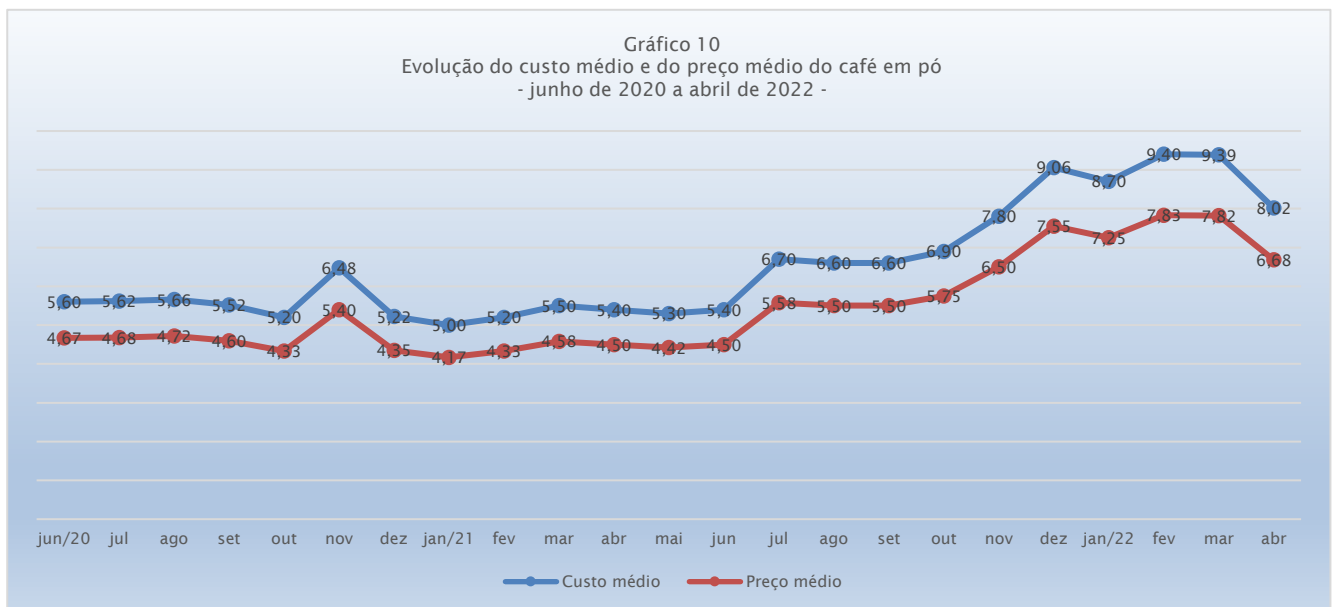


O Pão francês apresentou em abril um custo médio mensal de R\$60,00; uma variação de R\$6,00; ou 11,11% em relação a março, uma variação acumulada de -26,47% de junho de 2020, início da série histórica, a abril de 2022, e uma variação acumulada de 42,86% entre janeiro e abril, se considerados os seis quilogramas consumidos em média por família mensalmente, previstos na Tabela 1.

O preço médio em abril foi R\$10,00 por quilograma; variando R\$1,00 ou 11,11% em relação a março, uma variação acumulada de -26,47% de junho de 2020 a abril e uma variação acumulada de 42,86% entre janeiro e abril de 2022.



Gráfico 10
Evolução do custo médio e do preço médio do café em pó
- junho de 2020 a abril de 2022 -



O Café em pó apresentou em abril um custo médio mensal de R\$8,02; uma variação de R\$1,37; ou -14,57% em relação a março, uma variação acumulada de 43,22% de junho de 2020, início da série histórica, a abril de 2022, e uma variação acumulada de -7,82% entre janeiro e abril, se considerados os trezentos gramas consumidos em média por família mensalmente, previstos na Tabela 1.

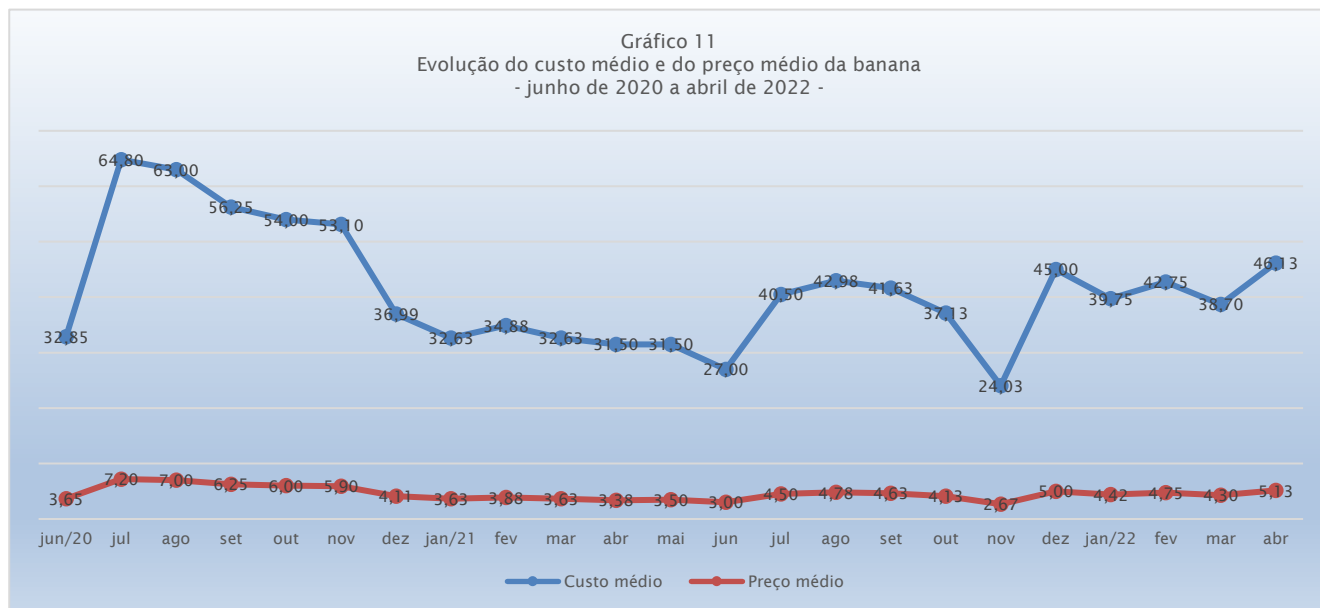
O preço médio em abril foi R\$6,68 por unidade de 250g; variando R\$1,14 ou -14,57% em relação a março, uma variação acumulada de 43,22% de junho de 2020 a abril e uma variação acumulada de -7,82% entre janeiro e abril de 2022.



UNIVERSIDADE FEDERAL DO DELTA DO PARNAÍBA
Campus Ministro Reis Velloso
Coordenação do Curso de Ciências Econômicas
Índices da Cesta Básica do Litoral do Piauí – Ilha Grande
Prof. MSc. Moacyr Ferraz do Lago: - responsável técnico



Gráfico 11
Evolução do custo médio e do preço médio da banana
- junho de 2020 a abril de 2022 -

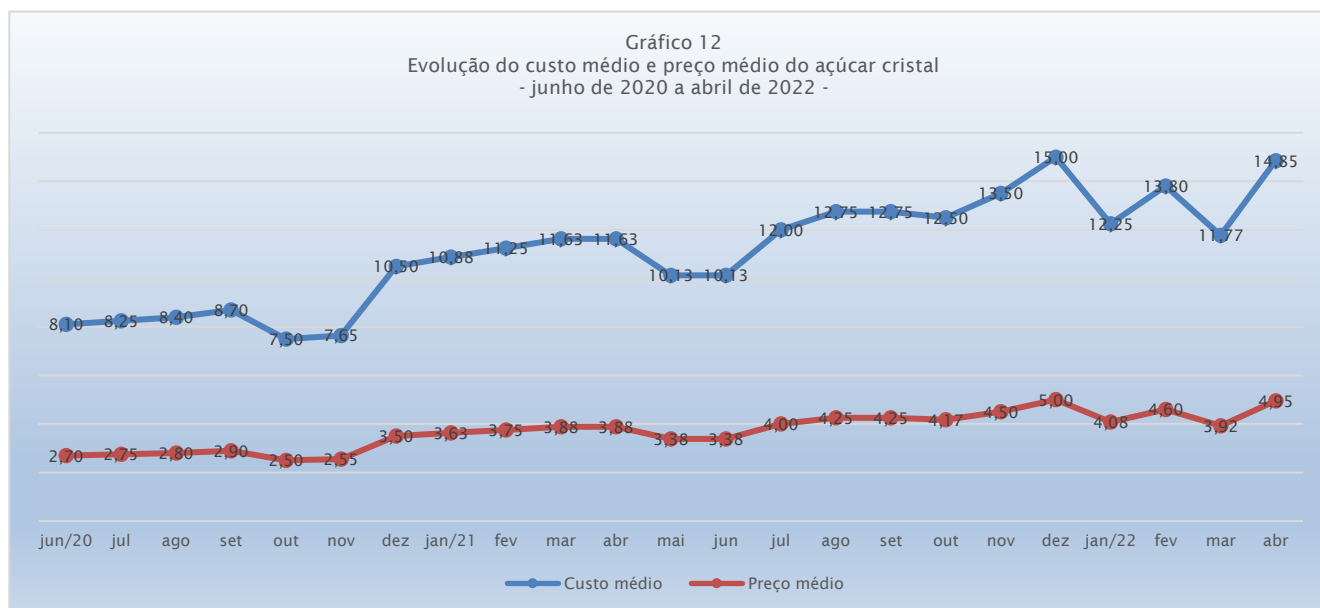


A Banana prata ou nanica apresentou em abril um custo médio mensal de R\$46,13; uma variação de R\$7,43; ou 19,19% em relação a março, uma variação acumulada de 40,41% de junho de 2020, início da série histórica, a abril de 2022, e uma variação acumulada de 16,04% entre janeiro e abril, se consideradas as noventa unidades consumidas em média por família mensalmente, previstos na Tabela 1.

O preço médio em abril foi R\$5,13 por quilograma; variando R\$0,83 ou 19,19% em relação a março, uma variação acumulada de 40,41% de junho de 2020 a abril e uma variação acumulada de 16,04% entre janeiro e abril de 2022.



Gráfico 12
Evolução do custo médio e preço médio do açúcar cristal
- junho de 2020 a abril de 2022 -



O Açúcar cristal apresentou em abril um custo médio mensal de R\$14,85; uma variação de R\$3,08; ou 26,17% em relação a março, uma variação acumulada de 83,33% de junho de 2020, início da série histórica, a abril de 2022, e uma variação acumulada de 21,22% entre janeiro e abril, se considerados os três quilogramas consumidos em média por família mensalmente, previstos na Tabela 1.

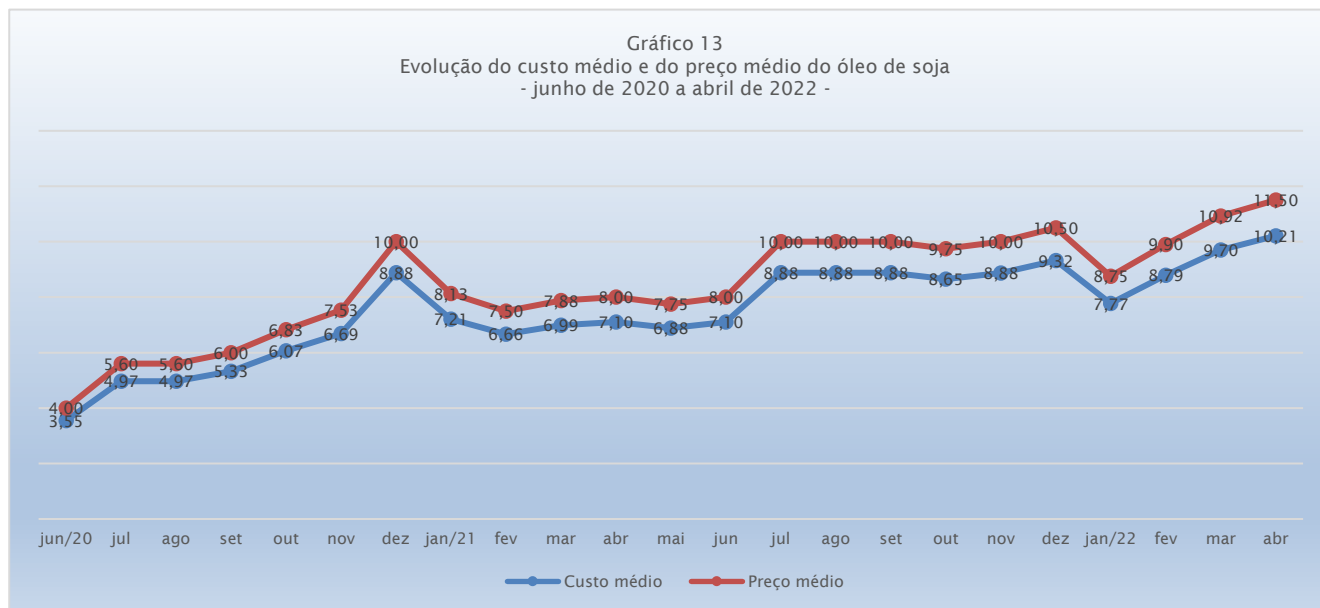
O preço médio em abril foi R\$4,95 por quilograma; variando R\$1,03 ou 26,17% em relação a março, uma variação acumulada de 83,33% de junho de 2020 a abril e uma variação acumulada de 21,22% entre janeiro e abril de 2022.



UNIVERSIDADE FEDERAL DO DELTA DO PARNAÍBA
Campus Ministro Reis Velloso
Coordenação do Curso de Ciências Econômicas
Índices da Cesta Básica do Litoral do Piauí – Ilha Grande
Prof. MSc. Moacyr Ferraz do Lago: - responsável técnico

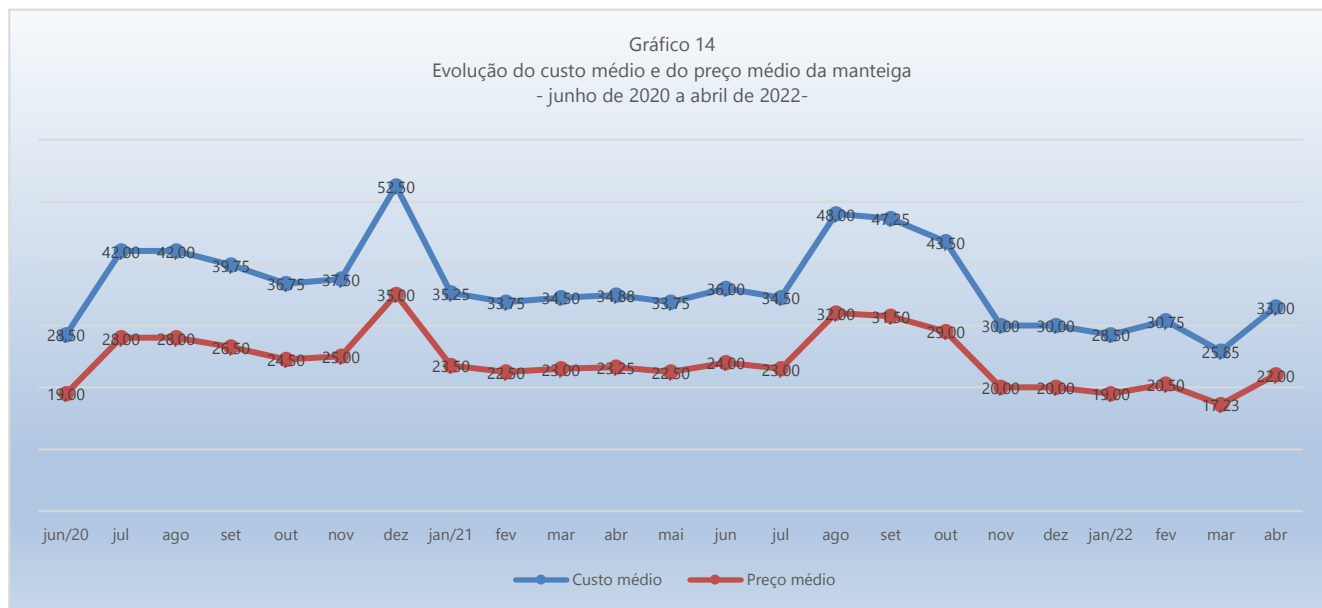


Gráfico 13
Evolução do custo médio e do preço médio do óleo de soja
- junho de 2020 a abril de 2022 -



O Óleo de soja apresentou em abril um custo médio mensal de R\$10,21; uma variação de R\$0,51; ou 5,28% em relação a março, uma variação acumulada de 187,50% de junho de 2020, início da série histórica, a abril de 2022, e uma variação acumulada de 31,43% entre janeiro e abril, se considerados os 750 gramas consumidos em média por família mensalmente, previstos na Tabela 1.

O preço médio em abril foi R\$11,50 por unidade de 900ml; variando R\$0,58 ou 5,28% em relação a março, uma variação acumulada de 187,50% de junho de 2020 a abril de 2022, e uma variação acumulada de 31,43% entre janeiro e abril de 2022.



A Manteiga apresentou em abril um custo médio mensal de R\$33,00; uma variação de R\$7,16; ou 27,68% em relação a março, uma variação acumulada de 15,79% de junho de 2020, início da série histórica, a abril de 2022, e uma variação acumulada de 15,79% entre janeiro e abril, se considerados os 750 gramas consumidos em média por família mensalmente, previstos na Tabela 1.

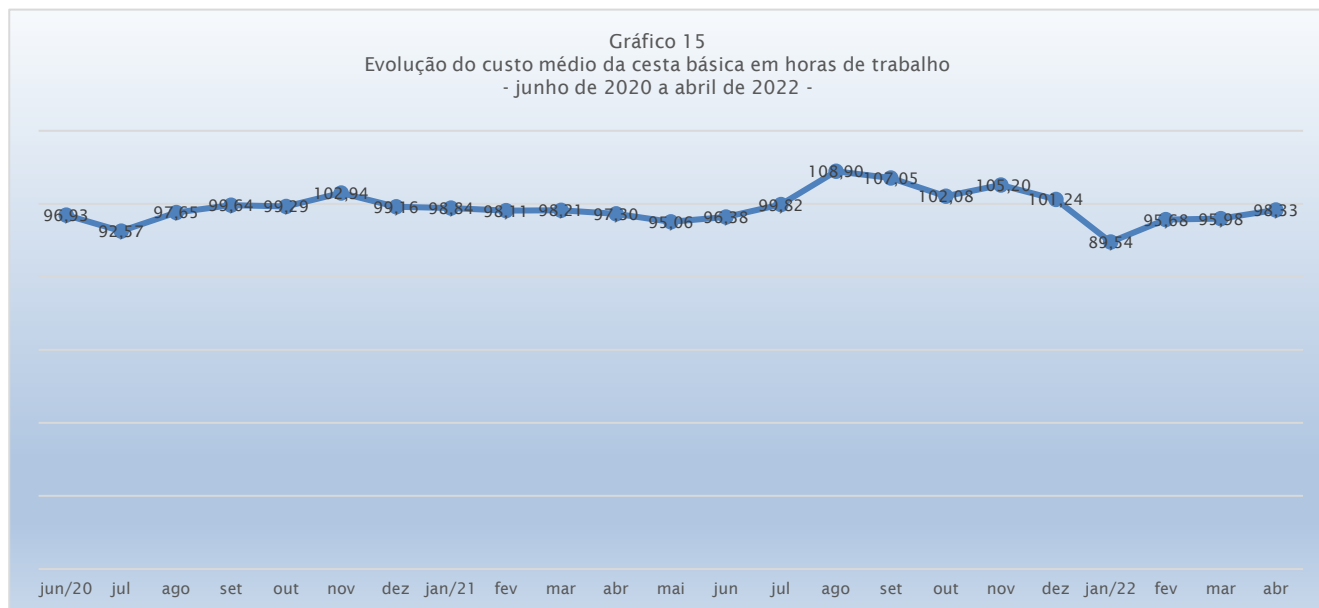
O preço médio em abril foi R\$22,00 por unidade de 500g; variando R\$4,77 ou 27,68% em relação a março, uma variação acumulada de 15,79% de junho de 2020 a abril e uma variação acumulada de 15,79% entre janeiro e abril de 2022.



UNIVERSIDADE FEDERAL DO DELTA DO PARNAÍBA
Campus Ministro Reis Velloso
Coordenação do Curso de Ciências Econômicas
Índices da Cesta Básica do Litoral do Piauí – Ilha Grande
Prof. MSc. Moacyr Ferraz do Lago: - responsável técnico



Gráfico 15
Evolução do custo médio da cesta básica em horas de trabalho
- junho de 2020 a abril de 2022 -



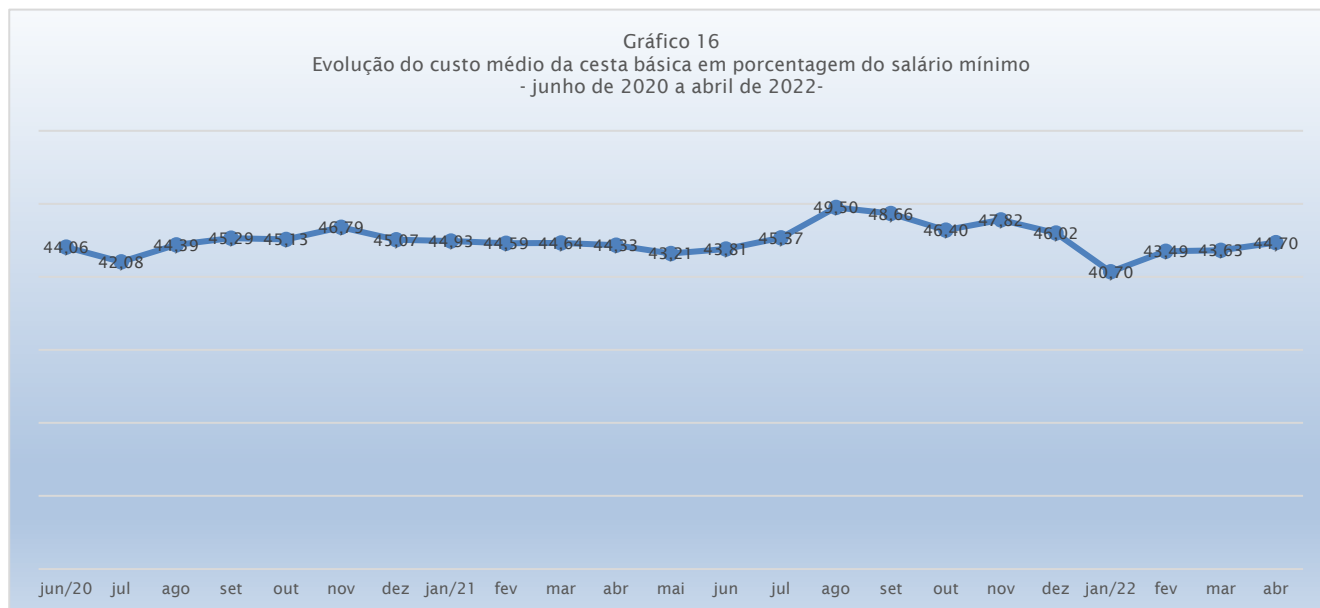
A quantidade de horas de trabalho mensal necessárias para a compra da Cesta Básica de Alimentos em Ilha Grande, considerando um trabalhador que recebe um salário mínimo e cumpre uma jornada mensal de 220 horas, que em março de 2021 foi de 95,98 horas, passou em abril de 2022 para 98,33 horas, representando uma variação de 2,35 horas ou 2,45%; uma variação acumulada de 1,45% de junho de 2020, início da série histórica, a abril de 2022 e uma variação acumulada de 9,83% entre janeiro e abril de 2022, implicando em perda significativa da produtividade do trabalho entre março e abril de 2022, perda significativo ao longo dos vinte e três meses considerados e perda significativa ao longo ano de 2022.



UNIVERSIDADE FEDERAL DO DELTA DO PARNAÍBA
Campus Ministro Reis Velloso
Coordenação do Curso de Ciências Econômicas
Índices da Cesta Básica do Litoral do Piauí – Ilha Grande
Prof. MSc. Moacyr Ferraz do Lago: - responsável técnico



Gráfico 16
Evolução do custo médio da cesta básica em porcentagem do salário mínimo
- junho de 2020 a abril de 2022-



A porcentagem do salário mínimo necessário para a compra da Cesta Básica de Alimentos passou de 43,62% em março para 44,70% em abril, uma variação de 1,07p.p. ou 2,45%, uma variação acumulada de 1,45% de junho de 2020, início da série histórica, a abril de 2022 e uma variação acumulada de 9,83% entre março e abril de 2022, implicando em perda significativa no poder de compra do salário entre março e abril, perda significativa ao longo dos vinte e três meses considerados, e perda significativa ao longo ano de 2022.



Tabela 2
Produtos e quantidades extra cesta

ITEM	UND
Ovo	1 dúzia
Frango	1g
Batata	1g
Laranja	1g
Macarrão	500g
Farinha de milho	500g
Margarina vegetal	250g
Gasolina comum	1l
Álcool/etanol comum	1l
Óleo diesel comum	1l
Gás de cozinha	13kg
Farinha de arroz	1kg
Goma fresca	1kg
Sardinha em lata	125g
Bolacha cream cracker 3x1	400g
Salsicha suína a granel	1kg

Fonte: Elaboração própria.

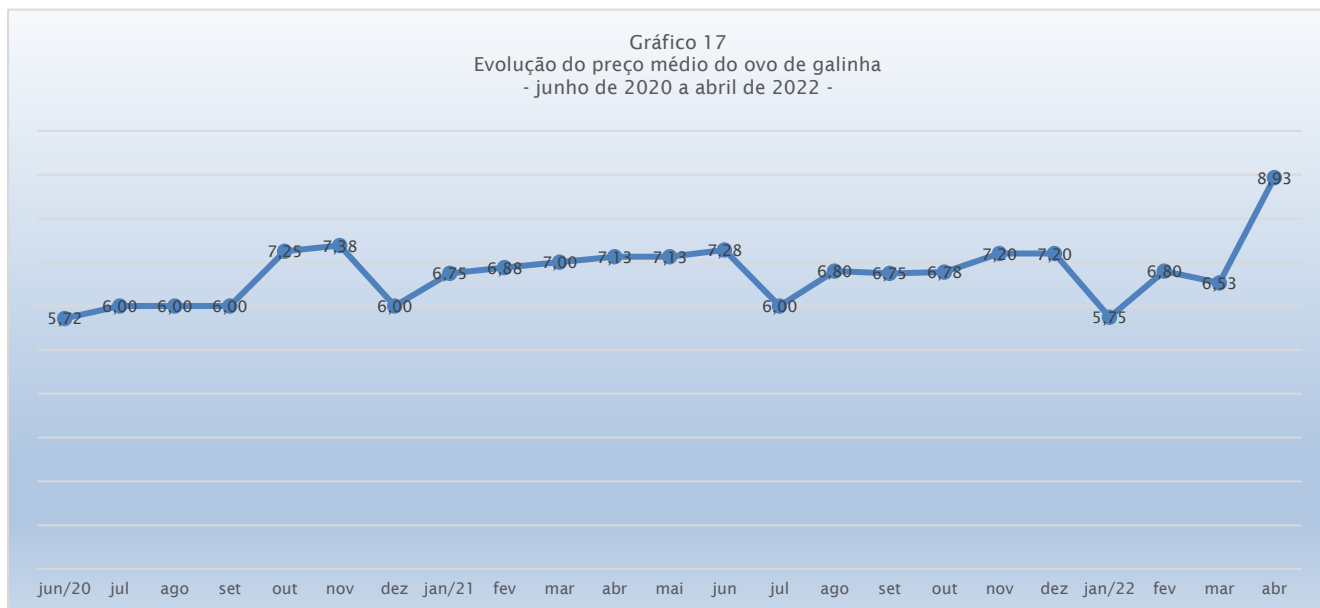
A Pesquisa do Índice da Cesta Básica para a cidade de Ilha Grande inclui itens de alimentação extra cesta. São considerados os seguintes bens, que são de consumo generalizado entre a população, selecionados por pesquisa informal entre consumidores de rendas média e baixa: o ovo de galinha, o frango inteiro fresco ou congelado, a laranja pera, a batata inglesa, o macarrão do tipo espaguete nº 8, a farinha de milho e a margarina vegetal.

Foram incluídos também os combustíveis: gasolina, álcool/etanol e óleo diesel comuns e o gás de cozinha (GLP); e a partir de janeiro de 2021 foram incluídos a farinha de arroz, a goma fresca, a sardinha em lata, a bolacha cream cracker 3x1 e a salsicha suína a granel.

Não existe pesquisa prévia oficial de consumo médio mensal por família para esses produtos. Sendo assim, as análises serão limitadas às variações no preço dos mesmos.



Gráfico 17
Evolução do preço médio do ovo de galinha
- junho de 2020 a abril de 2022 -



O Ovo de galinha apresentou em abril um preço médio de R\$8,93 por dúzia, variando R\$2,40 ou 36,73% em relação a março, uma variação acumulada de 56,18% do início da série histórica, em junho de 2020, a abril de 2022 e uma variação acumulada de 55,36% entre janeiro e abril de 2022.



UNIVERSIDADE FEDERAL DO DELTA DO PARNAÍBA
Campus Ministro Reis Velloso
Coordenação do Curso de Ciências Econômicas
Índices da Cesta Básica do Litoral do Piauí – Ilha Grande
Prof. MSc. Moacyr Ferraz do Lago: - responsável técnico



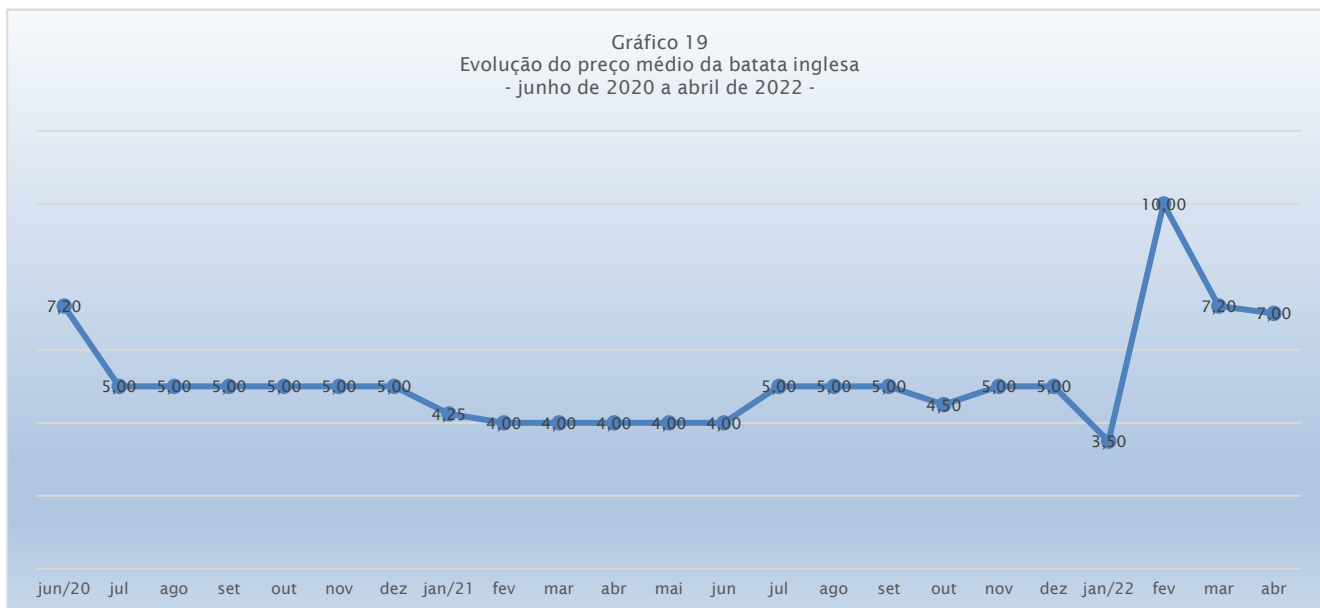
Gráfico 18
Evolução do preço médio do frango fresco ou congelado
- junho de 2020 a abril de 2022 -



O Frango inteiro, fresco ou congelado, apresentou em abril um preço médio de R\$11,67 por quilograma, variando R\$2,78 ou 32,23 em relação a março, uma variação acumulada de 44,93% do início da série histórica, em junho de 2020, a abril de 2022 e uma variação acumulada de 22,16% entre janeiro e abril de 2022.



Gráfico 19
Evolução do preço médio da batata inglesa
- junho de 2020 a abril de 2022 -



A Batata inglesa apresentou em abril um preço médio de R\$7,00 por quilograma; variando R\$0,20 ou -2,78% em relação a março, uma variação acumulada de -2,78% do início da série histórica, em junho de 2020, a abril de 2022 e uma variação acumulada de 100,00% entre janeiro e abril de 2022.



Gráfico 20
Evolução do preço médio da laranja pera
- junho de 2020 a abril de 2022 -



A Laranja pera apresentou em abril um preço médio de R\$3,00 por quilograma; variando R\$0,50 ou 20,00% em relação a março, uma variação acumulada de -3,23% do início da série histórica, em junho de 2020, a abril de 2022 e uma variação acumulada de 0,00% entre janeiro e abril de 2022.



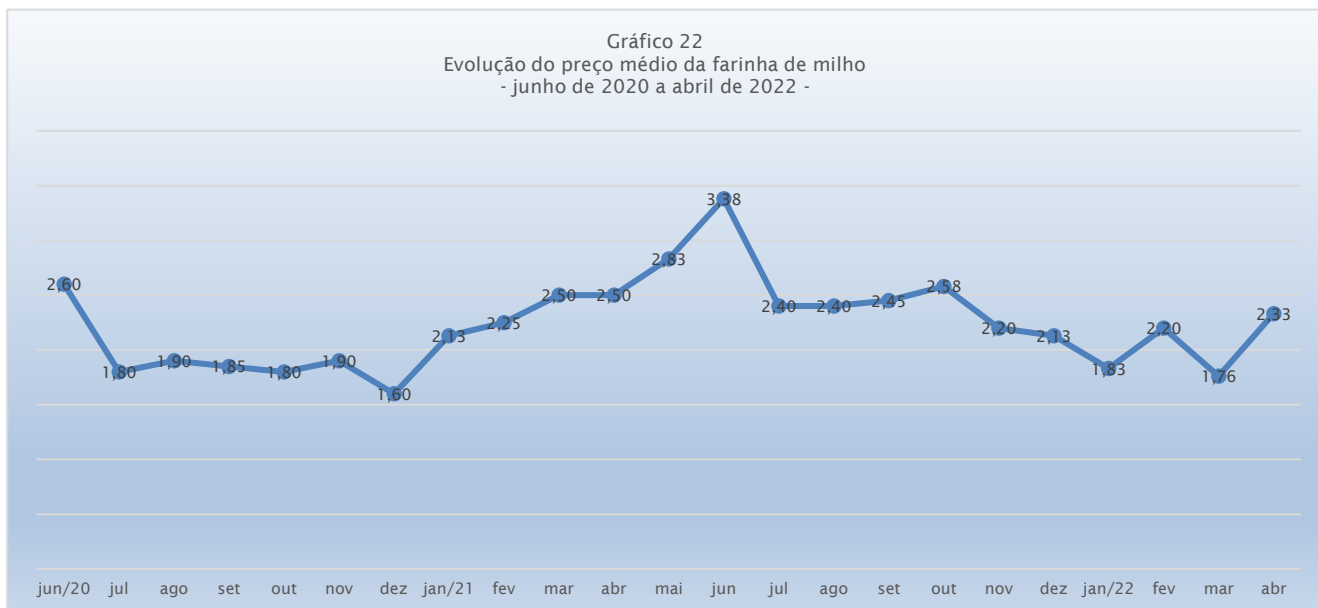
Gráfico 21
Evolução do preço médio do macarrão espagete nº 8
- junho de 2020 a abril de 2022 -



O Macarrão, tipo espagete nº 8, apresentou em abril um preço médio de R\$3,75 por pacote de quinhentos gramas; variando R\$0,75 ou 25,14% em relação a março, uma variação acumulada de 31,58% do início da série histórica, em junho de 2020, a abril de 2022 e uma variação acumulada de 36,36% entre janeiro e abril de 2022.



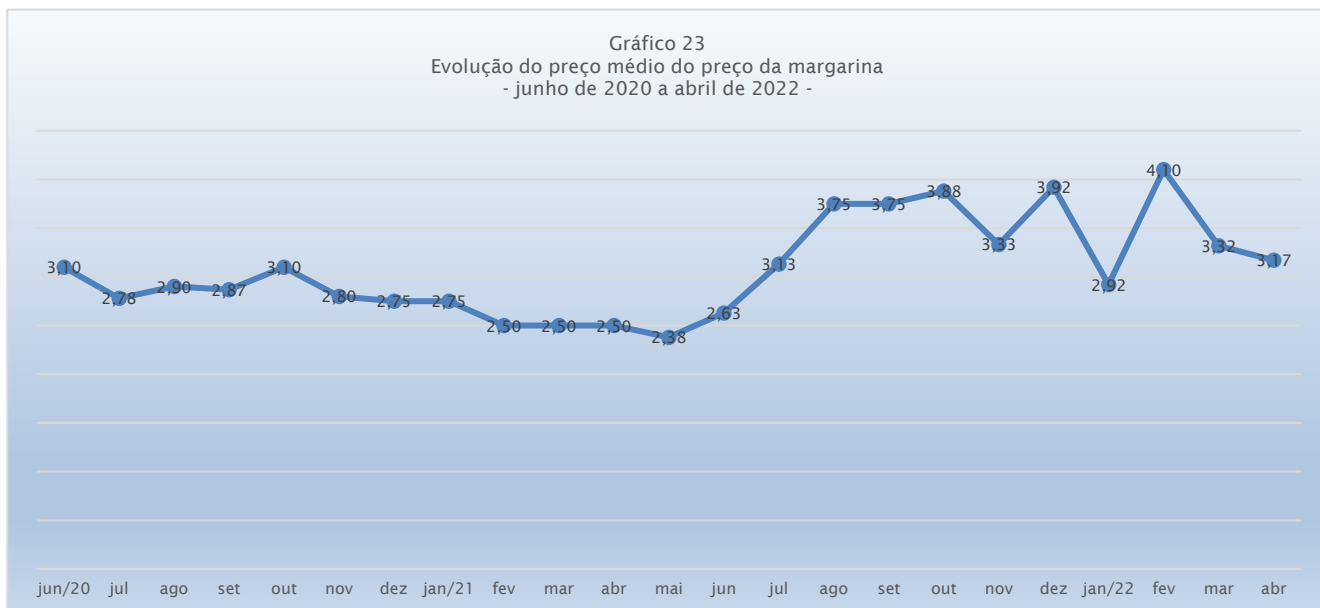
Gráfico 22
Evolução do preço médio da farinha de milho
- junho de 2020 a abril de 2022 -



A Farinha de milho apresentou em abril um preço médio de R\$2,33 por unidade de 500g; variando R\$0,58 ou 32,83% em relação a março, uma variação acumulada de -10,26% do início da série histórica, em junho de 2020, a abril de 2022 e uma variação acumulada de 27,27% entre janeiro e abril de 2022.



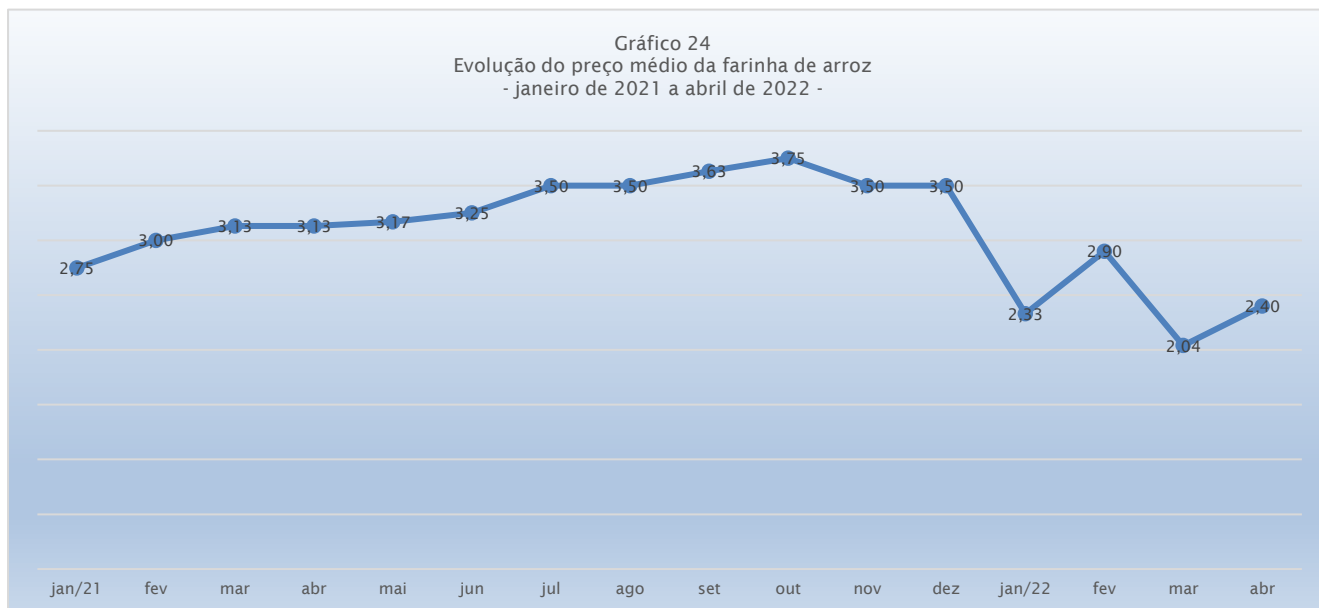
Gráfico 23
Evolução do preço médio do preço da margarina
- junho de 2020 a abril de 2022 -



A Margarina vegetal apresentou em abril um preço médio de R\$3,17 por unidade de 500g; variando R\$0,16 ou -4,71% em relação a março, uma variação acumulada de 2,40% do início da série histórica, em junho de 2020, a abril de 2022 e uma variação acumulada de 8,57% entre janeiro e abril de 2022.



Gráfico 24
Evolução do preço médio da farinha de arroz
- janeiro de 2021 a abril de 2022 -



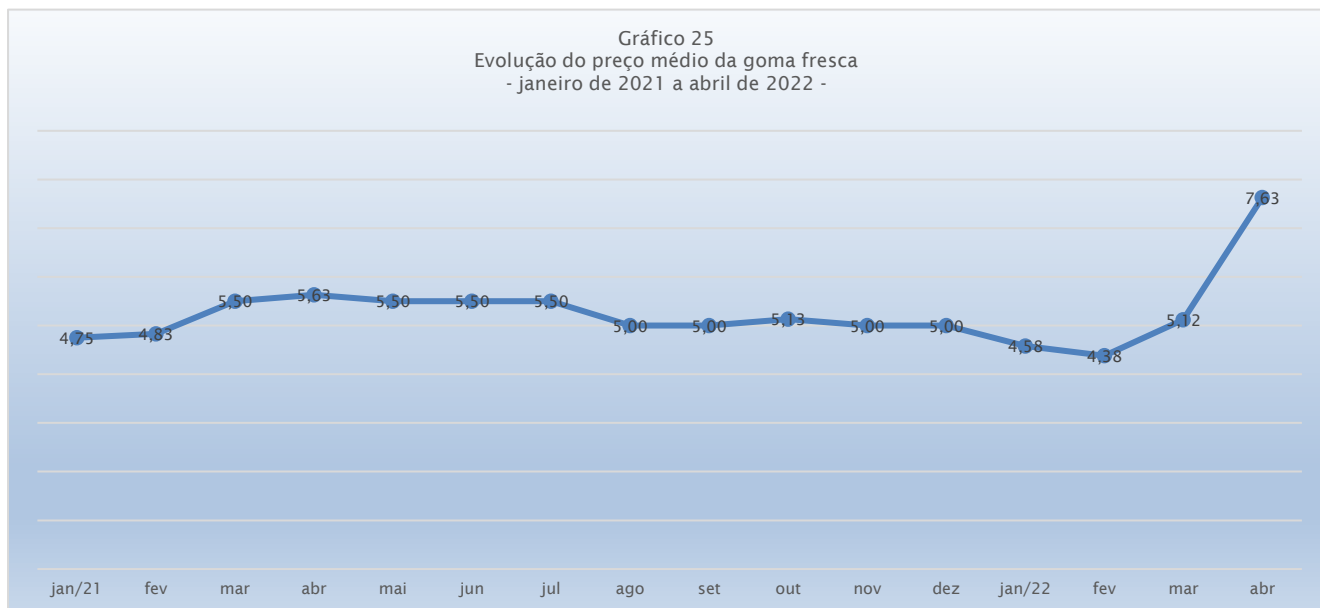
A Farinha de arroz apresentou em abril um preço médio de R\$2,40 por unidade de 500g; variando R\$0,36 ou 17,46% em relação a março, uma variação acumulada de 19,09% do início da série histórica, em janeiro de 2021, a abril de 2022 e uma variação acumulada de 2,86% entre janeiro e abril de 2022.



UNIVERSIDADE FEDERAL DO DELTA DO PARNAÍBA
Campus Ministro Reis Velloso
Coordenação do Curso de Ciências Econômicas
Índices da Cesta Básica do Litoral do Piauí – Ilha Grande
Prof. MSc. Moacyr Ferraz do Lago: - responsável técnico



Gráfico 25
Evolução do preço médio da goma fresca
- janeiro de 2021 a abril de 2022 -



A Goma fresca apresentou em abril um preço médio de R\$7,63 por quilograma; variando R\$2,50 ou 48,83% em relação a março, uma variação acumulada de 60,83% do início da série histórica, em janeiro de 2021, a abril de 2022 e uma variação acumulada de 66,36% entre janeiro e abril de 2022.



Gráfico 26
Evolução do preço médio da sardinha em lata
- janeiro a de 2021 a abril de 2022 -



A Sardinha em lata apresentou em abril um preço médio de R\$3,88 por unidade de 125g; variando R\$0,17 ou 9,83% em relação a março, uma variação acumulada de 87,78% do início da série histórica, em janeiro de 2021, a abril de 2022 e uma variação acumulada de 32,48% entre janeiro e abril de 2022.



Gráfico 27
Evolução do preço médio da bolacha cream cracker 3x1
- janeiro de 2021 a abril de 2022 -



A Bolacha *cream cracker* 3x1 apresentou em abril um preço médio de R\$4,88 por unidade de 400g; variando R\$0,25 ou 5,29% em relação a março, uma variação acumulada de 6,36% do início da série histórica, em janeiro de 2021, a abril de 2022 e uma variação acumulada de 62,50% entre janeiro e abril de 2022.



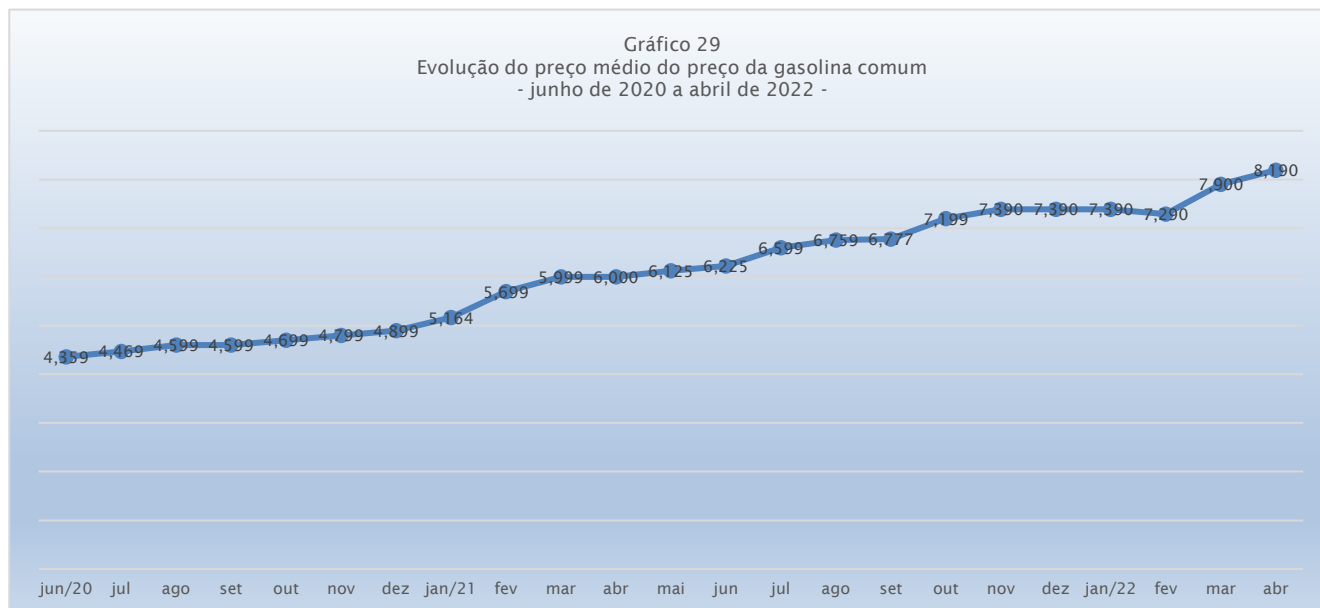
Gráfico 28
Evolução do preço médio da salsicha suína a granel
- janeiro de 2021 a abril de 2022 -



A Salsicha suína a granel apresentou em abril um preço médio de R\$10,50 por quilograma; variando R\$3,19 ou 23,32% em relação a março, uma variação acumulada de 6,78% do início da série histórica, em janeiro de 2021, a abril de 2022 e uma variação acumulada de -31,52% entre janeiro e abril de 2022.



Gráfico 29
Evolução do preço médio do preço da gasolina comum
- junho de 2020 a abril de 2022 -



A Gasolina comum apresentou em abril um preço médio de R\$8,190 por litro; variando R\$0,29 ou 3,67% em relação a março, uma variação acumulada de 87,88% do início da série histórica, em junho de 2020, a abril de 2022 e uma variação acumulada de 10,83% entre janeiro e abril de 2022.



Gráfico 30
Evolução do preço médio do álcool/etanol comum
- junho de 2020 a abril de 2022 -

jun/20 jul ago set out nov dez jan/21 fev mar abr mai jun jul ago set out nov dez jan/22 fev mar abr

O Álcool/Etanol não foi localizado à venda em Ilha Grande.

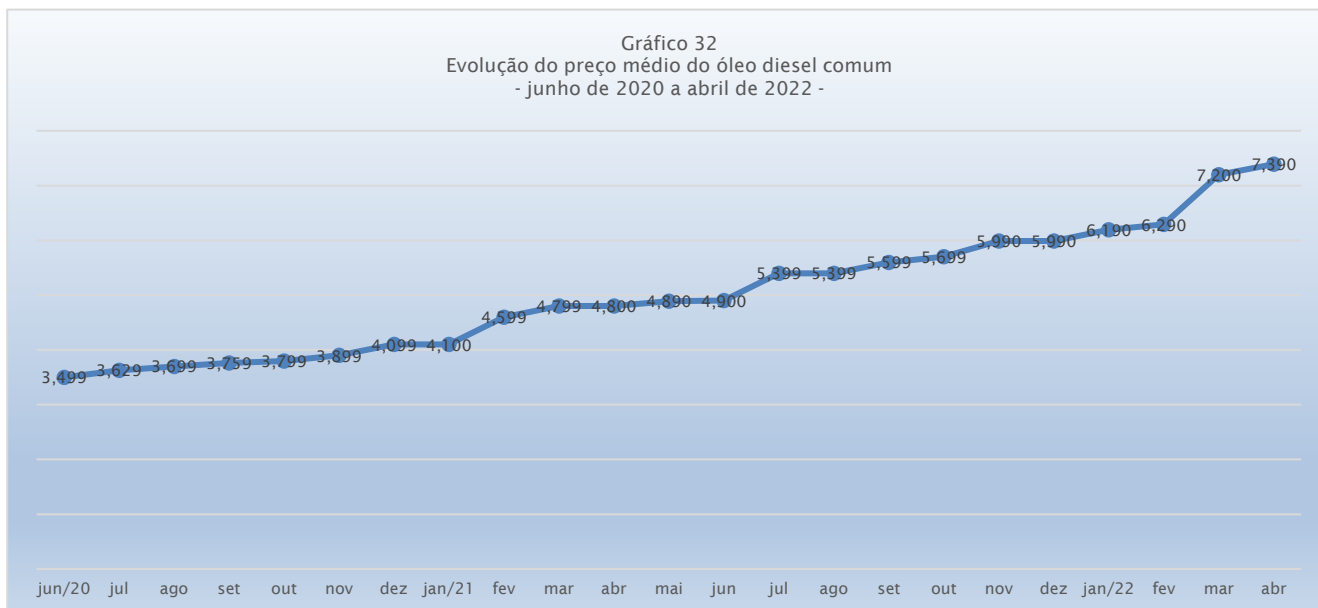
Gráfico 31
Evolução da eficiência média gasolina/etanol-álcool
- junho de 2020 a abril de 2022 -

jun/20 jul ago set out nov dez jan/21 fev mar abr mai jun jul ago set out nov dez jan/22 fev mar abr

A relação entre os preços da médios da Gasolina e do Álcool/Etanol não pode ser estimada devido este último não ter sido localizado à venda em Ilha Grande.



Gráfico 32
Evolução do preço médio do óleo diesel comum
- junho de 2020 a abril de 2022 -



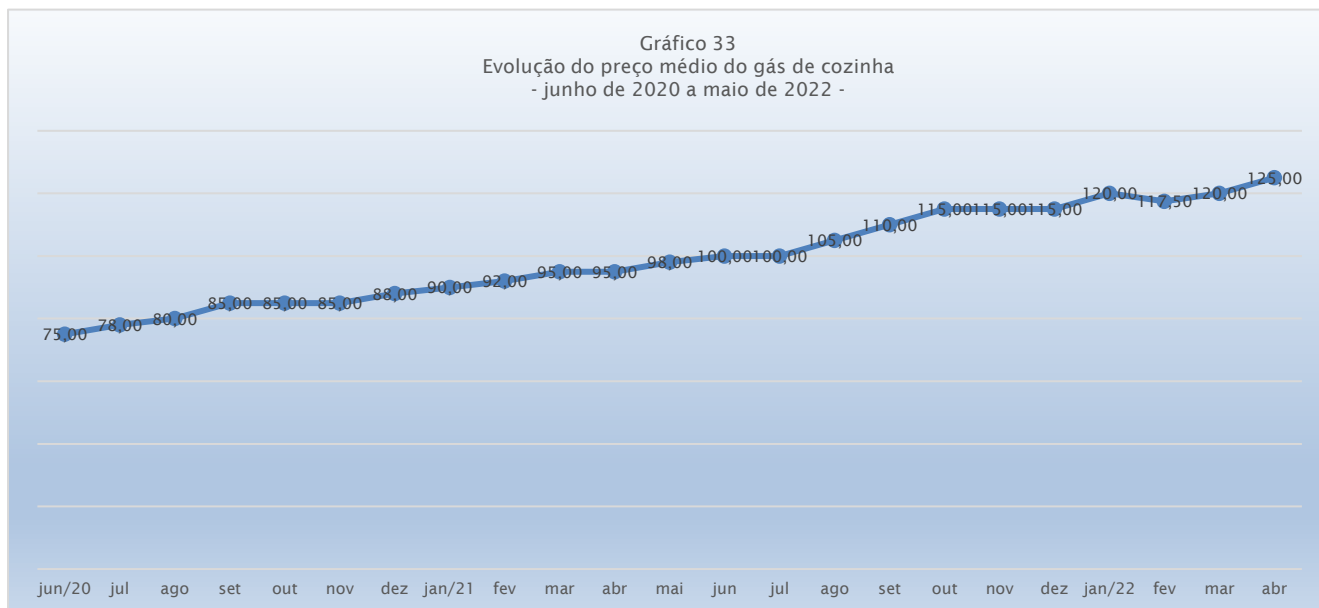
O Óleo Diesel comum apresentou em abril um preço médio de R\$7,390 por litro; variando R\$0,190 ou 2,64% em relação a março, uma variação acumulada de 111,21% do início da série histórica, em junho de 2020, a abril de 2022 e uma variação acumulada de 19,39% entre janeiro e abril de 2022.



UNIVERSIDADE FEDERAL DO DELTA DO PARNAÍBA
Campus Ministro Reis Velloso
Coordenação do Curso de Ciências Econômicas
Índices da Cesta Básica do Litoral do Piauí – Ilha Grande
Prof. MSc. Moacyr Ferraz do Lago: - responsável técnico



Gráfico 33
Evolução do preço médio do gás de cozinha
- junho de 2020 a maio de 2022 -



O Gás de cozinha apresentou em abril um preço médio de R\$125,00 por botijão de treze quilogramas; variando R\$5,00 ou 4,17% em relação a março, uma variação acumulada de 66,67% do início da série histórica, em junho de 2020, a abril de 2022 e uma variação acumulada de 4,17% entre janeiro e abril de 2022.



UNIVERSIDADE FEDERAL DO DELTA DO PARNAÍBA
Campus Ministro Reis Velloso
Coordenação do Curso de Ciências Econômicas
Índices da Cesta Básica do Litoral do Piauí – Ilha Grande
Prof. MSc. Moacyr Ferraz do Lago: - responsável técnico



Tabela 3: Detalhamento do cálculo do custo da Cesta Básica (R\$)
- junho de 2020 a abril de 2022 -

	jun/20	jul/20	ago/20	set/20	out/20	nov/20	dez/20	jan/21	fev/21	mar/21	abr/21	maí/21	jun/21	jul/21	ago/21	set/21	out/21	nov/21	dez/21	jan/22	fev/22	mar/22	abr/22
Custo médio da cesta básica	460,40	439,73	463,84	473,31	471,64	488,98	471,01	494,19	490,54	491,06	487,61	475,28	481,89	499,09	544,51	535,23	510,42	525,99	506,18	493,27	527,09	528,78	541,73
Variação em relação ao mês anterior (%)	-	-20,67	24,12	9,47	-1,67	17,34	-17,97	23,18	-3,64	0,52	-3,45	-12,33	6,61	17,20	45,43	-9,29	-24,81	15,57	-19,81	-12,91	33,82	1,69	12,95
Variação em relação ao mês anterior (%)	-	-4,49	5,48	2,04	-0,35	3,68	-3,68	4,92	-0,74	0,11	-0,70	-2,53	1,39	3,57	9,10	-1,71	-4,64	3,05	-3,77	-2,55	6,86	0,32	2,45
Variação acumulada total (%)	-	-4,49	0,75	2,80	2,44	6,21	2,31	7,34	6,55	6,66	5,91	3,23	4,67	8,40	18,27	16,25	10,86	14,25	9,94	7,14	14,49	14,85	17,67
Variação acumulada anual (%)	-	-	-	-	-	-	-	-	-0,74	-0,63	-1,33	-1,83	-2,49	0,99	10,18	8,30	3,28	6,43	2,43	-	6,86	7,20	9,83
Custo mínimo da cesta básica	440,22	432,84	457,92	464,45	463,27	480,87	457,76	483,05	476,99	476,68	475,18	462,43	469,25	491,68	520,98	517,98	495,63	501,97	488,88	468,72	463,60	504,02	517,67
Variação em relação ao mês anterior (%)	-	-7,38	25,08	6,53	-1,18	17,60	-23,11	25,29	-6,06	-0,31	-1,50	-12,74	6,82	22,43	29,30	-3,00	-22,34	6,34	-13,10	-20,16	-5,12	40,42	13,65
Variação em relação ao mês anterior (%)	-	-1,68	5,79	1,43	-0,25	3,80	-4,81	5,52	-1,26	-0,06	-0,32	-2,68	1,47	4,78	5,96	-0,58	-4,31	1,28	-2,61	-4,12	-1,09	8,72	2,71
Variação acumulada total (%)	-	-1,68	4,02	5,50	5,23	9,23	3,98	9,73	8,35	8,28	7,94	5,04	6,59	11,69	18,84	17,66	12,58	14,02	11,05	6,47	5,31	14,49	17,59
Variação acumulada anual (%)	-	-	-	-	-	-	-	-	-1,26	-1,32	-1,63	-4,27	-2,86	1,79	7,85	7,23	2,60	3,92	1,21	-	-1,09	7,53	10,44
Diferença entre os custos médio e mínimo mensal	20,18	6,89	5,93	8,86	8,37	8,11	13,25	11,14	13,56	14,39	12,44	12,85	12,64	7,40	23,54	17,25	14,78	24,01	17,30	24,55	63,49	24,76	24,06
Diferença em relação ao mês anterior (%)	-	-4,38	-1,57	-1,28	-1,87	-1,77	-1,66	-2,81	-2,25	-2,76	-2,93	-2,55	-2,70	-2,62	-1,48	-4,32	-3,22	-2,90	-4,57	-3,42	-4,98	-12,04	-4,68
Variação em relação ao mês anterior (%)	-	-13,29	-0,96	2,84	-0,49	-0,26	5,14	-2,11	2,42	0,83	-1,95	0,41	-0,21	-5,23	16,13	-6,29	-2,47	9,23	-6,71	7,25	38,94	-38,73	-0,70
Variação em relação ao mês anterior (%)	-	-65,86	-14,01	49,58	-5,58	-3,06	63,31	-15,94	21,73	6,12	-13,54	3,29	-1,63	-41,40	217,83	-26,70	-14,29	62,43	-27,94	41,88	158,60	-61,00	-2,83
Variação acumulada anual (%)	-	-65,86	-70,64	-56,09	-58,53	-59,80	-34,36	-44,82	-32,83	-28,72	-38,37	-36,34	-37,38	-63,31	16,62	-14,53	-26,74	18,99	-14,26	21,64	214,57	22,69	-2,00
Variação acumulada anual (%)	-	-	-	-	-	-	-	-	-	-	-	-	-	-	-	-	-	-	-	-	-	-	-
CARNE	jun/20	jul/20	ago/20	set/20	out/20	nov/20	dez/20	jan/21	fev/21	mar/21	abr/21	maí/21	jun/21	jul/21	ago/21	set/21	out/21	nov/21	dez/21	jan/22	fev/22	mar/22	abr/22
Custo médio mensal	136,91	112,50	130,50	141,00	138,00	145,50	138,00	172,50	174,00	175,50	174,00	163,50	174,00	157,50	177,00	181,50	174,00	170,50	175,50	177,00	180,00	193,20	177,00
Variação em relação ao mês anterior (%)	-	-24,41	18,00	10,50	-3,00	7,50	-2,50	34,50	1,50	1,50	-1,50	-10,50	10,50	-16,50	18,50	4,50	-7,50	-3,45	4,95	1,50	3,00	13,20	-16,20
Variação em relação ao mês anterior (%)	-	-17,83	16,00	8,05	-2,13	5,43	-5,15	25,00	0,87	0,86	-0,85	-6,03	6,42	-9,48	12,38	2,54	-4,13	-1,98	2,90	0,85	1,69	7,33	-8,39
Variação acumulada total (%)	-	-17,83	-4,68	2,99	0,80	6,27	0,80	25,99	27,09	28,19	27,09	19,42	27,09	15,04	29,28	32,57	27,09	24,57	28,19	29,28	31,47	41,11	29,28
Variação acumulada anual (%)	-	-	-	-	-	-	-	-	-	-	-	-	-	-	-	-	-	-	-	-	-	-	-
Custo em relação ao custo médio da Cesta Básica (%)	29,74	25,58	28,13	29,79	29,26	29,76	29,30	34,81	35,47	35,74	35,68	34,40	36,11	31,56	32,51	33,91	34,09	32,42	34,67	35,88	34,15	36,54	32,67
Variação em relação ao mês anterior (p.p.)	-	-4,15	2,55	1,66	-0,53	0,50	-0,46	5,61	0,56	0,27	-0,05	-1,28	1,71	-4,55	0,95	1,40	0,18	-1,66	2,25	1,21	-1,73	2,39	-3,86
Variação em relação ao mês anterior (%)	-	-13,96	9,97	5,88	-1,28	1,70	-1,54	19,14	1,62	0,76	-0,15	-3,60	4,96	-12,60	3,01	4,32	0,53	-4,88	6,93	3,49	-4,83	6,99	-10,58
Variação acumulada total (%)	-	-13,96	-5,38	0,19	-1,60	0,07	-1,47	17,39	19,29	20,19	20,01	15,69	21,43	6,13	9,32	14,04	14,64	9,05	16,60	20,68	14,85	22,87	9,88
Variação acumulada anual (%)	-	-	-	-	-	-	-	-	-	-	-	-	-	-	-	-	-	-	-	-	-	-	-
Custo mínimo mensal	134,96	112,50	130,50	139,50	135,00	144,00	135,00	171,00	171,00	171,00	171,00	157,50	166,50	153,00	171,00	180,00	171,00	157,00	171,00	175,50	180,00	182,25	175,50
Variação em relação ao mês anterior (%)	-	-22,46	18,00	9,00	-4,50	9,00	-9,00	36,00	-	-	-	-13,50	9,00	-13,50	18,00	9,00	-9,00	-13,95	13,95	4,50	-18,00	24,75	-6,75
Variação em relação ao mês anterior (%)	-	-16,64	16,00	6,90	-3,23	6,67	-6,25	26,67	-	-	-	-7,89	5,71	-8,11	11,76	5,26	-5,00	-8,16	8,88	2,63	-10,26	15,71	-3,70
Variação acumulada total (%)	-	-16,64	-3,30	3,37	0,03	6,70	0,03	26,71	26,71	26,71	26,71	16,70	23,37	13,37	26,71	33,38	26,71	16,37	26,71	30,04	16,70	35,04	30,04
Variação acumulada anual (%)	-	-	-	-	-	-	-	-	-	-	-	-	-	-	-	-	-	-	-	-	-	-	-
Diferença entre os custos médio e mínimo mensal	1,95	-	-	1,50	3,00	1,50	3,00	1,50	3,00	4,50	3,00	6,00	7,50	4,50	6,00	1,50	3,00	13,50	4,50	1,50	22,50	10,95	1,50
Diferença em relação ao mês anterior (p.p.)	-1,42	-	-	-1,06	-2,17	-1,03	-2,17	-0,87	-1,72	-2,56	-1,72	-3,67	-4,31	-2,86	-3,39	-0,83	-1,72	-7,92	-2,56	-0,85	-12,50	-5,67	-0,85
Variação em relação ao mês anterior (%)	-	-1,95	-	1,50	1,50	-1,50	1,50	-1,50	1,50	1,50	-1,50	3,00	1,50	-3,00	1,50	-4,50	1,50	10,50	-9,00	-3,00	21,00	-11,55	-9,45
Variação em relação ao mês anterior (%)	-	-100,00	-	-	100,00	-50,00	100,00	-50,00	100,00	50,00	-33,33	100,00	25,00	-40,00	33,33	-75,00	100,00	350,00	-66,67	-66,67	1.400,00	-51,33	-86,30
Variação acumulada total (%)	-	-100,00	-100,00	-100,00	-100,00	-100,00	-100,00	-100,00	-100,00	-100,00	-100,00	-100,00	-100,00	-100,00	-100,00	-100,00	-100,00	-100,00	-100,00	-100,00	-100,00	-100,00	-100,00
Variação acumulada anual (%)	-	-	-	-	-	-	-	-	-	-	-	-	-	-	-	-	-	-	-	-	-	-	-
Custo em relação ao salário mínimo (%)	13,10	10,77	12,49	13,49	13,21	13,92	13,21	16,51	16,65	16,79	16,65	15,65	16,65	15,07	16,94	17,37	16,65	16,32	16,79	16,94	17,22	18,49	16,94
Variação em relação ao mês anterior (p.p.)	-	-2,34	1,72	1,00	-0,29	0,72	-0,72	3,30	0,14	0,14	-0,14	-1,00	1,00	-1,58	1,87	0,43	-0,72	-0,33	0,47	0,14	0,29	1,26	-1,55
Variação em relação ao mês anterior (%)	-	-17,83	16,00	8,05	-2,13	5,43	-5,15	25,00	0,87	0,86	-0,85	-6,03	6,42	-9,48	12,38	2,54	-4,13	-1,98	2,90	0,85	1,69	7,33	-8,39
Variação acumulada total (%)	-	-17,83	-4,68	2,99	0,80	6,27	0,80	25,99	27,09	28,19	27,09	19,42	27,09	15,04	29,28	32,57	27,09	24,57	28,19	29,28	31,47	41,11	29,28
Variação acumulada anual (%)	-	-	-	-	-	-	-	-	-	-	-	-	-	-	-	-	-	-	-	-	-	-	-
Custo em relação ao salário mínimo líquido (%)	14,24	11,70	13,57	14,67	14,35	15,13	14,35	17,94	18,10	18,25	18,10	17,01	18,10	16,38	18,41	18,88	18,10	17,74	18,25	18,41	18,72	20,10	18,41
Variação em relação ao mês anterior (p.p.)	-	-2,54	1,87	1,09	-0,31	0,78	-0,78	3,59	0,16	0,16	-0,16	-1,09	1,09	-1,72	2,03	0,47	-0,78	-0,36	0,51	0,16	0,31	1,37	-1,69
Variação em relação ao mês anterior (%)	-	-17,83	16,00	8,05	-2,13	5,43	-5,15	25,00	0,87	0,86	-0,85	-6,03	6,42	-9,48	12,38	2,54	-4,13	-1,98	2,90	0,85	1,69	7,33	-8,39
Variação acumulada total (%)	-	-17,83	-4,68	2,99	0,80	6,27	0,80	25,99	27,09	28,19	27,09	19,42	27,09	15,04	29,28	32,57	27,09	24,57	28,19	29,28	31,47	41,11	29,28
Variação acumulada anual (%)																							



UNIVERSIDADE FEDERAL DO DELTA DO PARNAÍBA
Campus Ministro Reis Velloso
Coordenação do Curso de Ciências Econômicas
Índices da Cesta Básica do Litoral do Piauí – Ilha Grande
Prof. MSc. Moacyr Ferraz do Lago: - responsável técnico



	jun/20	jul/20	ago/20	set/20	out/20	nov/20	dez/20	jan/21	fev/21	mar/21	abr/21	mai/21	jun/21	jul/21	ago/21	set/21	out/21	nov/21	dez/21	jan/22	fev/22	mar/22	abr/22	
Variação em relação ao mês anterior (%)	-	-17,83	16,00	8,05	-2,13	5,43	-5,15	25,00	0,87	-0,86	-0,85	-6,03	6,42	-9,48	12,38	2,54	-4,13	-1,98	2,90	0,85	1,69	7,33	-8,39	
Variação acumulada total (%)	-	-17,83	-4,68	2,99	0,80	6,27	0,80	25,99	27,09	28,19	27,09	19,42	27,09	15,04	29,28	32,57	27,09	24,57	28,19	-0,83	-0,83	-0,83	-0,83	
Variação acumulada anual (%)	-	-	-	-	-	-	-	-	0,87	1,74	0,87	-5,22	0,87	-8,70	2,61	5,22	0,87	-1,13	1,74	-	1,69	9,15	-	
Maior preço coletado	31,09	25,00	29,00	32,00	31,00	33,00	32,00	39,00	39,00	40,00	39,00	39,00	40,00	36,00	40,00	41,00	39,00	40,90	40,00	40,00	41,00	46,70	40,00	
Menor preço coletado	29,99	25,00	29,00	31,00	30,00	32,00	30,00	38,00	38,00	38,00	38,00	35,00	37,00	34,00	38,00	40,00	38,00	34,90	38,00	39,00	35,00	40,50	39,00	
Diferença entre o maior e o menor preço	1,10	-	-	1,00	1,00	1,00	2,00	1,00	1,00	2,00	1,00	4,00	3,00	2,00	2,00	1,00	1,00	6,00	2,00	1,00	6,00	6,20	1,00	
Diferença entre o maior e o menor preço (%)	3,67	-	-	3,23	3,33	3,13	6,67	2,63	2,63	5,26	2,63	11,43	8,11	5,88	5,26	2,50	2,63	17,19	5,26	2,56	17,14	15,31	2,56	
Variação em relação ao mês anterior	-	-1,10	-	1,00	-	-	1,00	-1,00	-	1,00	-1,00	3,00	-1,00	-1,00	-	-1,00	-	5,00	4,00	-	5,00	4,00	-5,20	
Variação em relação ao mês anterior (%)	-	-100,00	-	-	-	-	100,00	-50,00	-	100,00	-50,00	300,00	-25,00	-33,33	-	-50,00	-	500,00	66,67	-	500,00	520,00	-83,87	
Variação acumulada total (%)	-	-100,00	-	-	-	-	100,00	-	-	100,00	-	300,00	200,00	100,00	-	-	-	500,00	100,00	-	500,00	520,00	-	
Variação acumulada anual (%)	-	-	-	-	-	-	-	-	-	100,00	-	300,00	200,00	100,00	-	-	-	500,00	100,00	-	500,00	520,00	-	
Diferença entre o preço médio e o menor preço	0,43	-	-	0,33	0,67	0,33	0,67	0,33	0,67	1,00	0,67	1,33	1,67	1,00	1,33	0,33	0,67	3,00	1,00	0,33	5,00	2,43	0,33	
Diferença entre o preço médio e o menor preço (%)	1,44	-	-	1,08	2,22	1,04	2,22	0,88	1,75	2,63	1,75	3,81	4,50	2,94	3,51	0,83	1,75	8,60	2,63	0,85	14,29	6,01	0,85	
Variação em relação ao mês anterior	-	-0,43	-	0,33	0,33	-0,33	0,33	-0,33	0,33	0,33	-0,33	0,67	0,33	-0,67	0,33	-1,00	0,33	2,33	-2,00	-0,67	4,67	-2,57	-2,10	
Variação em relação ao mês anterior (%)	-	-100,00	-	100,00	-50,00	100,00	-50,00	100,00	50,00	-33,33	100,00	25,00	-40,00	33,33	-75,00	100,00	350,00	66,67	-66,67	1,400,00	-51,33	-86,30	0,00	
Variação acumulada total (%)	-	-100,00	-	-	-	-	100,00	-	-	100,00	-	300,00	400,00	200,00	300,00	0,00	100,00	200,00	0,00	-	1,400,00	630,00	0,00	
Variação acumulada anual (%)	-	-100,00	-	-	-	-	100,00	-	-	100,00	-	300,00	400,00	200,00	300,00	-	-	100,00	800,00	200,00	-	1,400,00	630,00	-
LITE	jun/20	jul/20	ago/20	set/20	out/20	nov/20	dez/20	jan/21	fev/21	mar/21	abr/21	mai/21	jun/21	jul/21	ago/21	set/21	out/21	nov/21	dez/21	jan/22	fev/22	mar/22	abr/22	
Custo médio mensal	26,20	31,50	33,00	35,00	34,00	35,00	32,25	28,00	27,60	28,50	26,60	26,00	26,25	31,50	35,25	33,75	34,50	34,50	34,50	34,50	27,00	32,40	29,94	30,40
Variação em relação ao mês anterior	-	5,30	1,50	2,00	-1,00	1,00	-2,75	-4,25	-0,40	0,90	-2,00	-0,50	0,25	5,25	3,75	-1,50	0,75	-	-	-7,50	5,40	-2,46	0,46	
Variação em relação ao mês anterior (%)	-	20,23	4,76	6,06	-2,86	2,94	-7,86	-13,18	-1,43	3,26	-7,02	-1,89	0,96	20,00	11,90	-4,26	2,22	-	-	-21,74	20,00	-7,59	1,54	
Variação acumulada total (%)	-	20,23	25,96	33,59	29,77	33,59	23,09	6,87	5,34	8,78	1,15	-0,76	0,19	20,23	34,54	28,82	31,68	31,68	31,68	3,05	23,67	14,28	16,03	
Variação acumulada anual (%)	-	-	-	-	-	-	-	-	-1,43	1,79	-5,36	-7,14	-6,25	12,50	25,89	20,54	23,21	23,21	23,21	-	20,00	10,89	12,59	
Custo em relação ao custo médio da Cesta Básica (%)	5,69	7,16	7,11	7,39	7,21	7,16	6,85	5,67	5,63	5,80	5,43	5,47	5,45	6,31	6,47	6,31	6,76	6,56	6,82	5,47	6,15	5,66	5,61	
Variação em relação ao mês anterior (p.p.)	-	1,47	-0,05	0,28	-0,19	-0,05	-0,31	-1,18	-0,04	0,18	-0,87	0,04	-0,02	0,86	0,18	-0,17	0,45	-0,20	0,26	-	1,34	0,67	-0,48	-0,05
Variação em relação ao mês anterior (%)	-	25,88	-0,68	3,94	-2,51	-0,71	-4,34	-17,25	-0,70	3,15	-6,36	0,66	-0,42	15,87	2,57	-2,59	7,19	-2,96	3,91	-	19,69	12,30	-7,89	-0,89
Variação acumulada total (%)	-	25,88	25,02	29,94	26,68	25,78	20,32	-0,44	-1,13	1,98	-4,50	-3,87	-4,28	10,91	13,76	10,81	18,77	15,26	19,77	-3,81	8,02	-0,50	-1,39	
Variação acumulada anual (%)	-	-	-	-	-	-	-	-	-0,70	2,43	-4,08	-3,45	-3,86	11,40	14,26	11,29	19,30	15,77	20,29	0,00	10,30	3,44	2,52	
Custo mínimo mensal	24,00	27,00	30,00	33,00	33,00	33,00	32,10	27,00	25,80	27,00	25,50	25,50	25,50	31,50	31,50	30,00	33,00	30,00	30,00	24,00	28,80	28,14	27,60	
Variação em relação ao mês anterior	-	3,00	3,00	3,00	-	-	-0,90	-5,10	-1,20	1,20	-1,50	-	-	6,00	-	-1,50	3,00	-3,00	-	-6,00	4,80	-0,66	-0,54	
Variação em relação ao mês anterior (%)	-	12,50	11,11	10,00	-	-	-2,73	-15,89	-4,44	4,65	-5,56	-	-	23,53	-	-4,76	10,00	-9,09	-	-20,00	20,00	-2,29	-1,92	
Variação acumulada total (%)	-	12,50	25,00	37,50	37,50	37,50	33,75	12,50	7,50	12,50	5,50	6,25	6,25	31,25	31,25	25,00	37,50	25,00	25,00	-	20,00	17,25	15,00	
Variação acumulada anual (%)	-	-	-	-	-	-	-	-	-4,44	-	-5,56	-5,56	-5,56	16,67	16,67	11,11	22,22	11,11	11,11	-	20,00	17,25	15,00	
Diferença entre os custos médio e mínimo mensal	2,20	4,50	3,00	2,00	1,00	2,00	0,15	1,00	1,80	1,50	1,00	0,50	0,75	-	3,75	3,75	1,50	4,50	4,50	3,00	3,60	1,80	2,80	
Diferença entre os custos médio e mínimo mensal (%)	-8,40	-14,29	-9,09	-5,71	-2,94	-5,71	-0,47	-3,57	-6,52	-5,26	-3,77	-1,92	-2,86	-	-10,64	-11,11	-4,35	-13,04	-13,04	-11,11	-6,01	-9,21	-	
Variação em relação ao mês anterior	-	2,30	-1,50	-1,00	-1,00	1,00	-1,85	0,85	0,80	-0,30	-0,50	-0,50	0,25	-0,75	3,75	-	-2,25	3,00	-	-1,50	0,60	-1,80	1,00	
Variação em relação ao mês anterior (%)	-	104,55	-33,33	-33,33	-50,00	100,00	-92,50	56,67	80,00	-16,67	-33,33	-50,00	50,00	-100,00	-	-	-60,00	200,00	-	-33,33	20,00	-50,00	55,56	
Variação acumulada total (%)	-	104,55	36,37	-9,09	-54,54	-9,09	-93,18	-54,54	-18,18	-31,82	-54,54	-77,27	-65,91	-100,00	-	-	-60,00	20,00	20,00	-20,00	-4,00	-52,00	-25,33	
Variação acumulada anual (%)	-	-	-	-	-	-	-	-	80,00	50,00	-	-	-50,00	-25,00	-100,00	-	-	-60,00	20,00	20,00	-	20,00	-40,00	-6,67
Custo em relação ao salário mínimo (%)	2,51	3,01	3,16	3,35	3,25	3,35	3,09	2,68	2,64	2,73	2,54	2,49	2,51	3,01	3,37	3,23	3,30	3,30	3,30	2,58	3,10	2,87	2,91	
Variação em relação ao mês anterior (p.p.)	-	0,51	0,14	0,19	-0,10	0,10	-0,26	-0,41	-0,04	0,09	-0,19	-0,05	0,02	0,50	0,36	-0,14	0,07	-	-	-0,72	0,52	-0,24	0,04	
Variação em relação ao mês anterior (%)	-	20,23	4,76	6,06	-2,86	2,94	-7,86	-13,18	-1,43	3,26	-7,02	-1,89	0,96	20,00	11,90	-4,26	2,22	-	-	-21,74	20,00	-7,59	1,54	
Variação acumulada total (%)	-	20,23	25,96	33,59	29,77	33,59	23,09	6,87	5,34	8,78	1,15	-0,76	0,19	20,23	34,54	28,82	31,68	31,68	31,68	3,05	23,67	14,28	16,03	
Variação acumulada anual (%)	-	-	-	-	-	-	-	-	-1,43	1,79	-5,36	-7,14	-6,25	12,50	25,89	20,54	23,21	23,21	23,21	0,00	20,00	10,89	12,59	
Custo em relação ao salário mínimo líquido (%)	2,73	3,28	3,43	3,64	3,54	3,64	3,35	2,91	2,87	2,96	2,76	2,70	2,73	3,28	3,67	3,51	3,59	3,59	3,59	2,81	3,37	3,11	3,16	
Variação em relação ao mês anterior (p.p.)	-	0,55	0,16	0,21	-0,10	0,10	-0,29	-0,44	-0,04	0,09	-0,21	-0,05	0,03	0,55	0,39	-0,16	0,08	-	-	-0,78	0,56	-0,26	0,05	
Variação em relação ao mês anterior (%)	-	20,23	4,76	6,06	-2,86	2,94	-7,86	-13,18	-1,43	3,26	-7,02	-1,89	0,96	20,00	11,90	-4,26	2,22	-	-	-21,74	20,00	-7,59	1,54	
Variação acumulada total (%)	-	20,23	25,96	33,59	29,77	33,59	23,09	6,87	5,34	8,78	1,15	-0,76	0,19	20,23	34,54	28,82	31,68	31,68	31,68	3,05	23,67	14,28	16,03	
Variação acumulada anual (%)	-	-	-	-	-	-	-	-	-1,43	1,79	-5,36	-7,14	-6,25	12,50	25,89	20,54	23,21	23,21	23,21	0,00	20,00	10,89	12,59	
Preço médio	4,37	5,25	5,50	5,83	5,67	5,83	5,38	4,67	4,60	4,75	4,42	4,33	4,38	5,25	5,88	5,63	5,75	5,75	5,75	4,50	5,40	4,99	5,07	
Variação em relação ao mês anterior	-	0,88	0,25	0,33	-0,17	0,17	-0,46	-0,71	-0,07	0,15	-0,33	-0,08	0,04	0,88	0,63	-0,25	0,13	-	-	-1,25	0,90	-0,41	0,08	
Variação em relação ao mês anterior (%)	-	20,23	4,76	6,06	-2,86	2,94	-7,86	-13,18	-1,43	3,26	-7,02	-1,89	0,96	20,00	11,90	-4,26	2,22	-	-	-21,74	20,00	-7,59	1,54	
Variação acumulada total (%)	-	20,23	25,96	33,59	29,77	33,59	23,09	6,87	5,34	8,78	1,15	-0,76	0,19	20,23	34,54	28,82	31,68	31,68	31,68	3,05	23,67	14,28	16,03	
Variação acumulada anual (%)	-	-	-	-	-	-	-	-	-1,43	1,79	-5,36	-7,14	-6,25	12,50	25,89	20,54	23,21	23,21	23,21	-	20,00	10,89	12,59	
Maior preço coletado	4,90	6,00	6,00	6,00	6,00	6,00	5,40	5,00	5,00	5,00	4,50	4,50	4,50	5,50	6,50	6,25	6,00	6,50	6,50	5,00	6,0			



UNIVERSIDADE FEDERAL DO DELTA DO PARNAÍBA
Campus Ministro Reis Velloso
Coordenação do Curso de Ciências Econômicas
Índices da Cesta Básica do Litoral do Piauí – Ilha Grande
Prof. MSc. Moacyr Ferraz do Lago: - responsável técnico



	4.00	4.50	5.00	5.5	5.50	5.50	5.35	4.50	4.30	4.50	4.25	4.25	4.25	5.25	5.25	5.00	5.50	5.00	5.00	4.00	4.80	4.69	4.60
Menor preço coletado	4.00	4.50	5.00	5.5	5.50	5.50	5.35	4.50	4.30	4.50	4.25	4.25	4.25	5.25	5.25	5.00	5.50	5.00	5.00	4.00	4.80	4.69	4.60
Diferença entre o maior e o menor preço	0.90	1.50	1.00	0.50	0.50	0.50	0.05	0.50	0.70	0.50	0.25	0.25	0.25	0.25	1.25	1.25	0.50	1.50	1.50	1.00	1.20	0.60	0.90
Diferença entre o maior e o menor preço (%)	22.50	33.33	20.00	9.09	9.09	9.09	0.93	11.11	16.28	11.11	5.88	5.88	5.88	4.76	23.81	25.00	9.09	30.00	30.00	25.00	25.00	12.79	19.57
Variação em relação ao mês anterior	-	0.60	-0.50	-0.50	-	-	-0.45	0.45	0.20	-0.20	-0.25	-	-	-	1.00	-	-0.75	1.00	-	-0.50	0.20	-0.60	0.30
Variação em relação ao mês anterior (%)	-	66.67	-33.33	-50.00	-	-	-90.00	900.00	40.00	-28.57	-50.00	-	-	-	400.00	-	-60.00	200.00	-	-33.33	20.00	-50.00	50.00
Variação acumulada total (%)	-	66.67	11.11	-44.44	-44.44	-44.44	-94.44	-44.44	-22.22	-44.44	-72.22	-72.22	-72.22	-72.22	38.89	38.89	-44.44	66.67	66.67	11.11	33.34	-33.33	0.00
Variação acumulada anual (%)	-	-	-	-	-	-	-	40.00	-	-50.00	-50.00	-50.00	-50.00	150.00	150.00	-	200.00	200.00	-	20.00	-40.00	-10.00	-
Diferença entre o preço médio e o menor preço	0.37	0.75	0.50	0.33	0.17	0.33	0.03	0.17	0.30	0.25	0.17	0.08	0.13	-	0.63	0.63	0.25	0.75	0.75	0.50	0.60	0.30	0.47
Diferença entre o preço médio e o menor preço (%)	9.17	16.67	10.00	6.06	3.03	6.06	0.47	3.70	6.98	5.56	3.92	1.96	2.94	-	11.90	12.50	4.55	15.00	15.00	12.50	12.50	6.40	10.14
Variação em relação ao mês anterior	-	0.38	-0.25	-0.17	-0.17	0.17	-0.31	0.14	0.13	-0.05	-0.08	-0.08	0.04	-0.13	0.63	-	-0.38	0.50	-	-0.25	0.10	-0.30	0.17
Variação em relação ao mês anterior (%)	-	104.55	-33.33	-33.33	-50.00	100.00	-92.50	566.67	80.00	-16.67	-33.33	-50.00	50.00	-100.00	-	-	-60.00	200.00	-	-33.33	20.00	-50.00	55.56
Variação acumulada total (%)	-	104.55	36.37	-9.09	-54.54	-9.09	-93.18	-54.54	-18.18	-31.82	-54.54	-77.27	-65.91	-100.00	-	-	-60.00	20.00	20.00	-20.00	-4.00	-52.00	-25.33
Variação acumulada anual (%)	-	-	-	-	-	-	-	80.00	10.00	-50.00	-50.00	-50.00	-50.00	150.00	150.00	-	200.00	200.00	-	20.00	-40.00	-10.00	-
FEI(A)	jun/20	jul/20	ago/20	set/20	out/20	nov/20	dez/20	jan/21	fev/21	mar/21	abr/21	mai/21	jun/21	jul/21	ago/21	set/21	out/21	nov/21	dez/21	jan/22	fev/22	mar/22	abr/22
Custo médio mensal	26.55	36.00	35.55	36.56	36.56	36.53	37.13	33.75	34.31	34.88	33.19	32.63	32.29	33.75	36.00	32.63	32.06	34.83	38.25	28.50	33.75	32.00	30.29
Variação em relação ao mês anterior	-	9.45	-0.45	1.01	-	-0.04	0.60	-3.38	0.56	0.56	-1.69	-0.56	-0.34	1.46	2.25	-3.38	-0.56	2.77	3.42	-9.75	5.25	-1.76	-1.71
Variação em relação ao mês anterior (%)	-	35.59	-1.25	2.85	-	-0.10	1.64	-9.09	1.67	1.64	-4.84	-1.69	-1.03	4.53	6.67	-9.38	-1.72	8.63	9.82	-25.49	18.42	-5.20	-5.34
Variação acumulada total (%)	-	35.59	33.90	37.71	37.71	37.57	39.83	27.12	29.23	31.35	25.00	22.88	21.61	27.12	35.59	22.88	20.76	31.18	44.06	7.34	27.12	20.51	14.07
Variação acumulada anual (%)	-	-	-	-	-	-	-	1.67	3.33	-1.67	-3.33	-4.33	-	6.67	-3.33	-5.00	3.20	13.33	-	18.42	12.26	6.26	-
Custo em relação ao custo médio da Cesta Básica (%)	5.77	8.19	7.66	7.72	7.75	7.47	7.88	6.83	6.99	7.10	6.81	6.86	6.70	6.76	6.61	6.10	6.28	6.62	7.56	6.40	6.05	5.59	5.59
Variação em relação ao mês anterior (p.p.)	-	2.42	-0.52	0.06	0.03	-0.28	0.41	-1.05	0.17	0.11	-0.30	0.06	-0.16	0.06	-0.15	-0.52	0.19	0.34	0.93	-1.78	0.63	-0.35	-0.46
Variação em relação ao mês anterior (%)	-	41.97	-6.38	0.79	0.35	-3.65	5.52	-13.35	2.42	1.53	-4.17	0.86	-2.39	0.93	-2.23	-7.80	3.05	5.42	14.12	-23.54	10.82	-5.50	-7.61
Variação acumulada total (%)	-	41.97	32.91	33.96	34.43	29.53	36.68	18.43	21.30	23.15	18.03	19.04	16.19	17.27	14.65	5.70	8.93	14.83	31.04	0.19	11.04	4.93	-3.06
Variação acumulada anual (%)	-	-	-	-	-	-	-	2.42	3.99	-0.34	0.51	-1.89	-0.98	-3.19	-10.25	-8.02	-3.04	10.65	0.00	10.82	4.72	-3.24	-
Custo mínimo mensal	17.10	36.00	35.10	36.00	36.00	36.45	37.13	31.50	32.63	33.25	32.63	32.63	31.95	32.63	33.25	31.50	31.50	33.21	37.80	24.75	33.75	30.11	28.13
Variação em relação ao mês anterior	-	18.90	-0.90	0.90	-	0.45	0.68	-5.63	1.13	1.13	-1.13	-	-0.68	0.68	1.13	-2.25	-	2.21	4.10	-13.05	9.00	-3.65	-1.98
Variação em relação ao mês anterior (%)	-	110.53	-2.50	2.56	-	1.25	1.85	-15.15	3.57	3.45	-3.33	-	-2.07	2.11	3.45	-6.67	-	7.00	12.15	-34.52	36.36	-10.80	-6.58
Variação acumulada total (%)	-	110.53	105.27	110.53	110.53	113.16	117.11	84.21	90.79	97.37	90.79	90.79	86.85	90.79	97.37	84.21	-	84.21	121.06	44.74	97.37	76.06	64.48
Variação acumulada anual (%)	-	-	-	-	-	-	-	3.57	7.14	3.57	3.57	1.43	3.57	7.14	-	7.00	20.00	-	36.36	21.64	13.64	13.64	-
Diferença entre os custos médio e mínimo mensal	9.45	-	0.45	0.56	0.56	0.08	-	2.25	1.69	1.13	0.56	-	0.34	1.13	2.25	1.13	0.56	1.13	0.45	3.75	-	1.89	2.16
Diferença entre os custos médio e mínimo mensal (%)	-35.59	-	-1.27	-1.54	-1.54	-0.21	-	-6.67	-4.92	-3.23	-1.69	-	-1.05	-3.33	-6.25	-3.45	-1.75	-3.23	-1.18	-13.16	-	-5.91	-7.13
Variação em relação ao mês anterior	-	-9.45	0.45	0.11	-	-0.49	-0.08	2.25	-0.56	-0.56	-0.56	-0.56	0.34	0.79	1.13	-1.13	-0.56	0.56	-0.68	3.30	-3.75	1.89	0.27
Variação em relação ao mês anterior (%)	-	-100.00	-	25.00	-	-86.67	-100.00	-	-25.00	-33.33	-50.00	-100.00	-	233.33	100.00	-50.00	-50.00	100.00	-60.00	733.33	-100.00	-	14.29
Variação acumulada total (%)	-	-100.00	0	25	25	-83.33	-100	0	-25	-50	-75	-100	0	233.33	566.67	233.33	66.67	233.33	33.33	1.011.11	-100.00	-	-
Variação acumulada anual (%)	-	-	-	-	-	-	-	-25.00	-50.00	-75.00	-100.00	-	-	233.33	566.67	233.33	66.67	233.33	33.33	-	-100.00	-	-
Custo em relação ao salário mínimo (%)	2.54	3.44	3.40	3.50	3.50	3.50	3.55	3.23	3.28	3.34	3.18	3.12	3.09	3.23	3.44	3.12	3.07	3.33	3.66	2.73	3.23	3.06	2.90
Variação em relação ao mês anterior (p.p.)	-	0.90	-0.04	0.10	-	-0.00	0.06	-0.32	0.05	0.05	-0.16	-0.05	-0.03	0.14	0.22	-0.32	-0.05	0.26	0.33	-0.93	0.50	-0.17	-0.16
Variação em relação ao mês anterior (%)	-	35.59	-1.25	2.85	-	-0.10	1.64	-9.09	1.67	1.64	-4.84	-1.69	-1.03	4.53	6.67	-9.38	-1.72	8.63	9.82	-25.49	18.42	-5.20	-5.34
Variação acumulada total (%)	-	35.59	33.90	37.71	37.71	37.57	39.83	27.12	29.23	31.35	25.00	22.88	21.61	27.12	35.59	22.88	20.76	31.18	44.06	7.34	27.12	20.51	14.07
Variação acumulada anual (%)	-	-	-	-	-	-	-	1.67	3.33	-1.67	-3.33	-4.33	0.00	6.67	-3.33	-5.00	3.20	13.33	-	18.42	12.26	6.26	-
Custo em relação ao salário mínimo líquido (%)	2.76	3.74	3.70	3.80	3.80	3.80	3.86	3.51	3.57	3.63	3.45	3.39	3.36	3.51	3.74	3.39	3.33	3.62	3.98	2.96	3.51	3.33	3.15
Variação em relação ao mês anterior (p.p.)	-	0.98	-0.05	0.11	-	-0.00	0.06	-0.35	0.06	0.06	-0.18	-0.06	-0.04	0.15	0.23	-0.35	-0.06	0.29	0.36	-1.01	0.55	-0.18	-0.18
Variação em relação ao mês anterior (%)	-	35.59	-1.25	2.85	-	-0.10	1.64	-9.09	1.67	1.64	-4.84	-1.69	-1.03	4.53	6.67	-9.38	-1.72	8.63	9.82	-25.49	18.42	-5.20	-5.34
Variação acumulada total (%)	-	35.59	33.90	37.71	37.71	37.57	39.83	27.12	29.23	31.35	25.00	22.88	21.61	27.12	35.59	22.88	20.76	31.18	44.06	7.34	27.12	20.51	14.07
Variação acumulada anual (%)	-	-	-	-	-	-	-	1.67	3.33	-1.67	-3.33	-4.33	0.00	6.67	-3.33	-5.00	3.20	13.33	-	18.42	12.26	6.26	-
Preço médio	5.90	8.00	7.90	8.13	8.13	8.12	8.25	7.50	7.63	7.75	7.38	7.25	7.18	7.50	8.00	7.25	7.13	7.74	8.50	6.33	7.50	7.11	6.73
Variação em relação ao mês anterior	-	2.10	-0.10	0.23	-	-0.01	0.13	-0.75	0.13	0.13	-0.38	-0.13	-0.08	0.33	0.50	-0.75	-0.13	0.62	0.76	-2.17	1.17	-0.39	-0.38
Variação em relação ao mês anterior (%)	-	35.59	-1.25	2.85	-	-0.10	1.64	-9.09	1.67	1.64	-4.84	-1.69	-1.03	4.53	6.67	-9.38	-1.72	8.63	9.82	-25.49	18.42	-5.20	-5.34
Variação acumulada total (%)	-	35.59	33.90	37.71	37.71	37.57	39.83	27.12	29.23	31.35	25.00	22.88	21.61	27.12	35.59	22.88	20.76	31.18	44.06	7.34	27.12	20.51	14.07
Variação acumulada anual (%)	-	-	-	-	-	-	-	1.67	3.33	-1.67	-3.33	-4.33	0.00	6.67	-3.33	-5.00	3.20	13.33	-	18.42	12.26	6.26	-
Maior preço coletado	7.20	8.00	8.00	8.25	8.25	8.25	8.25	8.00	8.00	8.00	7.50	7.25	7.25	7.25	7.50	7.50	7.25	7.99	8.50	7.00	7.50	7.65	7.29
Menor preço coletado	3.80	8.00	7.80	8.00	8.00	8.10	8.25	7.00	7.25	7.50	7.25	7.25	7.10	7.25	7.50	7.00	7.00	7.49	8.40	5.50	7.50	6.69	6.25
Diferença entre o maior e o menor preço	3.40	-	0.20	0.25	0.25	0.15	-	1.00	0.75	0.50	0.25	-	0.15	0.50	1.00	0.50	0.25	0.50	0.10	1.50	-	0.96	1.04
Diferença entre o maior e o menor preço (%)	89.47	-	2.56	3.13	3.13	1.85	-	14.29	10.34	6.67	3.45	-	2.11	6.90	13.33	7.14	3.57	6.68	1.19	27.27	-	14.35	16.64
Variação em relação ao mês anterior	-	-3.40	0.20	0.05	-	-0.10	-0.15	1.00	-0.25	-0.25	-0.25	-0.25	0.15	0.35	0.50	-0.50	-0.25	0.25	-0.40	1.40	-1.50		



UNIVERSIDADE FEDERAL DO DELTA DO PARNAÍBA
Campus Ministro Reis Velloso
Coordenação do Curso de Ciências Econômicas
Índices da Cesta Básica do Litoral do Piauí – Ilha Grande
Prof. MSc. Moacyr Ferraz do Lago: - responsável técnico



Varição em relação ao mês anterior (%)	-	-100,00	-	25,00	-	-40,00	-100,00	-	-25,00	-33,33	-50,00	-100,00	-	233,33	100,00	-50,00	-50,00	100,00	-80,00	1.400,00	-100,00	-	8,33
Varição acumulada total (%)	-	-100,00	-	25,00	25,00	-25,00	-100,00	-	-25,00	-50,00	-75,00	-100,00	-	233,33	566,67	233,33	66,67	233,33	-33,33	900,00	-100,00	-	-
Varição acumulada anual (%)	-	-	-	-	-	-	-	-	-25,00	-50,00	-75,00	-100,00	-	233,33	566,67	233,33	66,67	233,33	-33,33	-	-100,00	-	-
Diferença entre o preço médio e o menor preço	2,10	-	0,10	0,13	0,13	0,02	-	0,50	0,38	0,25	0,13	-	0,08	0,25	0,50	0,25	0,13	0,25	0,10	0,83	-	0,42	0,48
Diferença entre o preço médio e o maior preço (%)	55,26	-	1,28	1,56	1,56	0,21	-	7,14	5,17	3,33	1,72	-	1,06	3,45	6,67	3,57	1,79	3,34	1,19	15,15	-	6,28	7,68
Varição em relação ao mês anterior	-	-2,10	0,10	0,02	-	-0,11	-0,02	0,50	-0,13	-0,13	-0,13	-0,13	0,08	0,18	0,25	-0,25	-0,13	0,13	-0,15	0,73	-0,83	0,42	0,06
Varição em relação ao mês anterior (%)	-	-100,00	-	25,00	-	-86,67	-100,00	-	-25,00	-33,33	-50,00	-100,00	-	233,33	100,00	-50,00	-50,00	100,00	-60,00	733,33	-100,00	-	14,29
Varição acumulada total (%)	-	-100,00	-	25,00	25,00	-83,33	-100,00	-	-25,00	-50,00	-75,00	-100,00	-	233,33	566,67	233,33	66,67	233,33	33,33	1.011,11	-100,00	-	-
Varição acumulada anual (%)	-	-	-	-	-	-	-	-	-25,00	-50,00	-75,00	-100,00	-	233,33	566,67	233,33	66,67	233,33	33,33	-	-100,00	-	-
ARROZ	jun/20	jul/20	ago/20	set/20	out/20	nov/20	dez/20	jan/21	fev/21	mar/21	abr/21	mai/21	jun/21	jul/21	ago/21	set/21	out/21	nov/21	dez/21	jan/22	fev/22	mar/22	abr/22
Custo médio mensal	14,04	13,38	13,56	17,10	25,56	26,64	19,50	19,35	18,90	20,70	22,05	21,60	21,60	17,76	16,56	17,55	17,40	15,30	13,80	15,30	15,52	15,74	
Varição em relação ao mês anterior	-	-0,66	0,18	3,54	8,46	1,08	-7,14	-0,15	-0,45	1,80	1,35	-0,45	-	-3,84	-1,20	0,99	-	-0,15	-2,10	-1,50	0,22	0,23	
Varição em relação ao mês anterior (%)	-	-4,70	1,35	26,11	49,47	4,23	-26,80	-0,77	-2,33	9,52	6,52	-2,04	-	-17,78	-6,76	5,98	-	-0,85	-12,07	-9,80	1,41	1,47	
Varição acumulada total (%)	-	-4,70	-3,42	21,80	82,05	89,75	38,89	37,82	34,62	47,44	57,05	53,85	53,85	26,50	17,95	25,00	25,00	23,93	8,98	-1,71	8,98	10,51	12,14
Varição acumulada anual (%)	-	-	-	-	-	-	-	-	-2,33	6,98	13,95	11,63	11,63	-8,22	-14,42	-9,30	-9,30	-10,08	-20,93	-	10,87	12,43	14,09
Custo em relação ao custo médio da Cesta Básica (%)	3,05	3,04	2,92	3,61	5,42	5,45	4,14	3,92	3,85	4,22	4,52	4,54	4,48	3,56	3,04	3,28	3,44	3,31	3,02	2,80	2,90	2,93	2,91
Varição em relação ao mês anterior (p.p.)	-	-0,01	-0,12	0,69	1,81	0,03	-1,31	-0,22	-0,06	0,36	0,31	0,02	-0,06	-0,92	-0,52	0,24	0,16	-0,13	-0,29	-0,22	0,11	0,03	-0,03
Varição em relação ao mês anterior (%)	-	-0,22	-3,92	23,58	50,00	0,53	-24,01	-5,42	-1,60	9,41	7,28	0,50	-1,37	-20,61	-14,54	7,82	4,86	-3,79	-8,63	-7,44	3,76	1,09	-0,96
Varição acumulada total (%)	-	-0,22	-4,14	18,47	77,21	78,65	35,76	28,40	26,34	38,23	48,29	49,03	46,99	16,69	-0,27	7,52	12,75	8,48	-0,88	-8,26	-4,81	-3,78	-4,70
Varição acumulada anual (%)	-	-	-	-	-	-	-	-	-1,60	7,66	15,49	16,07	14,48	-9,12	-22,33	-16,26	-12,19	-15,51	-22,80	-	3,76	4,88	3,88
Custo mínimo mensal	13,68	12,24	12,60	16,92	25,20	26,28	18,90	18,90	18,00	20,70	21,60	21,60	21,60	17,28	16,20	17,10	17,10	16,20	13,50	12,60	16,20	15,08	15,08
Varição em relação ao mês anterior	-	-1,44	0,36	4,32	8,28	1,08	-7,38	-	-0,90	2,70	0,90	-	-	-4,32	-4,68	3,60	0,90	-0,90	-2,70	-0,90	3,60	-1,12	-
Varição em relação ao mês anterior (%)	-	-10,53	2,94	34,29	48,94	4,29	-28,08	-	-4,76	15,00	4,35	-	-	-20,00	-27,08	28,57	5,56	-5,26	-16,67	-6,67	28,57	-6,89	-
Varição acumulada total (%)	-	-10,53	-7,90	23,68	84,20	92,10	38,15	38,15	31,57	51,31	57,89	57,89	57,89	26,31	-7,90	18,42	24,99	18,42	-1,32	-7,90	18,42	10,26	10,26
Varição acumulada anual (%)	-	-	-	-	-	-	-	-	-4,76	9,52	14,29	14,29	14,29	-8,57	-33,33	-14,29	-9,52	-14,29	-28,57	-	28,57	19,71	19,71
Diferença entre os custos médio e mínimo mensal	0,36	1,14	0,96	0,18	0,36	0,36	0,60	0,45	0,90	-	0,45	-	0,48	3,96	1,35	0,45	1,20	1,80	1,20	-0,90	0,43	0,66	
Diferença entre os custos médio e mínimo mensal (%)	-2,56	-8,52	-7,08	-1,05	-1,41	-1,35	-3,08	-2,33	-4,76	-	-2,04	-	-2,70	-23,91	-7,69	-2,56	-6,90	-11,76	-8,70	5,88	-2,78	-4,19	
Varição em relação ao mês anterior	-	0,78	-0,18	-0,78	0,18	-	-0,24	-0,15	0,45	-0,90	0,45	-0,45	-	0,48	3,48	-2,61	-0,90	0,75	0,60	-0,60	-2,10	1,33	0,23
Varição em relação ao mês anterior (%)	-	216,67	-15,79	-81,25	100,00	-	66,67	-25,00	100,00	-100,00	-	-100,00	-	-	725,00	-65,91	-66,67	166,67	50,00	-33,33	-175,00	-148,00	52,78
Varição acumulada total (%)	-	216,67	166,67	-50,00	0,00	0,00	66,67	25,00	150,00	-100,00	-	-100,00	-	-	725,00	181,25	-6,25	150,00	275,00	-	-175,00	-64,00	-45,00
Varição acumulada anual (%)	-	-	-	-	-	-	-	-	100,00	-100,00	-	-100,00	-	-	725,00	181,25	-6,25	150,00	275,00	-	-175,00	-64,00	-45,00
Custo em relação ao salário mínimo (%)	1,34	1,28	1,30	1,64	2,45	2,55	1,87	1,85	1,81	1,98	2,11	2,07	2,07	1,70	1,58	1,68	1,68	1,67	1,46	1,32	1,46	1,48	1,51
Varição em relação ao mês anterior (p.p.)	-	-0,06	0,02	0,34	0,81	0,10	-0,68	-0,01	-0,04	0,17	0,13	-0,04	-	-0,37	-0,11	0,09	-	-0,01	-0,20	-0,14	0,14	0,02	0,02
Varição em relação ao mês anterior (%)	-	-4,70	1,35	26,11	49,47	4,23	-26,80	-0,77	-2,33	9,52	6,52	-2,04	-	-17,78	-6,76	5,98	-	-0,85	-12,07	-9,80	10,87	1,41	1,47
Varição acumulada total (%)	-	-4,70	-3,42	21,80	82,05	89,75	38,89	37,82	34,62	47,44	57,05	53,85	53,85	26,50	17,95	25,00	25,00	23,93	8,98	-1,71	8,98	10,51	12,14
Varição acumulada anual (%)	-	-	-	-	-	-	-	-	-2,33	6,98	13,95	11,63	11,63	-8,22	-14,42	-9,30	-9,30	-10,08	-20,93	-	10,87	12,43	14,09
Custo em relação ao salário mínimo líquido (%)	1,46	1,39	1,41	1,78	2,66	2,77	2,03	2,01	1,97	2,15	2,29	2,25	2,25	1,85	1,72	1,83	1,83	1,81	1,59	1,44	1,59	1,61	1,64
Varição em relação ao mês anterior (p.p.)	-	-0,07	0,02	0,37	0,88	0,11	-0,74	-0,02	-0,05	0,19	0,14	-0,05	-	-0,40	-0,12	0,10	-	-0,02	-0,22	-0,16	0,16	0,02	0,02
Varição em relação ao mês anterior (%)	-	-4,70	1,35	26,11	49,47	4,23	-26,80	-0,77	-2,33	9,52	6,52	-2,04	-	-17,78	-6,76	5,98	-	-0,85	-12,07	-9,80	10,87	1,41	1,47
Varição acumulada total (%)	-	-4,70	-3,42	21,80	82,05	89,75	38,89	37,82	34,62	47,44	57,05	53,85	53,85	26,50	17,95	25,00	25,00	23,93	8,98	-1,71	8,98	10,51	12,14
Varição acumulada anual (%)	-	-	-	-	-	-	-	-	-2,33	6,98	13,95	11,63	11,63	-8,22	-14,42	-9,30	-9,30	-10,08	-20,93	-	10,87	12,43	14,09
Preço médio	3,90	3,72	3,77	4,75	7,10	7,40	5,42	5,38	5,25	5,75	6,13	6,00	6,00	4,93	4,60	4,88	4,88	4,83	4,25	3,83	4,25	4,31	4,37
Varição em relação ao mês anterior	-	-0,18	0,05	0,98	2,35	0,30	-1,98	-0,04	-0,13	0,50	0,38	-0,13	-	-1,07	-0,33	0,27	-	-0,04	-0,58	-0,42	0,42	0,06	0,06
Varição em relação ao mês anterior (%)	-	-4,70	1,35	26,11	49,47	4,23	-26,80	-0,77	-2,33	9,52	6,52	-2,04	-	-17,78	-6,76	5,98	-	-0,85	-12,07	-9,80	10,87	1,41	1,47
Varição acumulada total (%)	-	-4,70	-3,42	21,80	82,05	89,75	38,89	37,82	34,62	47,44	57,05	53,85	53,85	26,50	17,95	25,00	25,00	23,93	8,98	-1,71	8,98	10,51	12,14
Varição acumulada anual (%)	-	-	-	-	-	-	-	-	-2,33	6,98	13,95	11,63	11,63	-8,22	-14,42	-9,30	-9,30	-10,08	-20,93	-	10,87	12,43	14,09
Maior preço coletado	4,00	3,95	4,00	4,80	7,20	7,50	5,50	5,50	5,50	5,75	6,25	6,00	6,00	5,00	5,00	5,25	5,00	5,50	4,50	4,00	4,00	4,45	4,64
Menor preço coletado	3,80	3,40	3,50	4,70	7,00	7,30	5,25	5,25	5,00	5,75	6,00	6,00	6,00	4,80	3,50	4,50	4,75	4,50	3,75	3,50	4,50	4,19	4,19
Diferença entre o maior e o menor preço	0,20	0,55	0,50	0,10	0,20	0,20	0,25	0,25	0,50	-	0,25	-	-	0,20	2,00	0,75	0,25	1,00	0,75	0,50	-0,50	0,26	0,45
Diferença entre o maior e o menor preço (%)	5,26	16,18	14,29	2,13	2,86	2,74	4,76	4,76	10,00	-	4,17	-	-	4,17	52,14	16,67	5,26	22,22	20,00	14,29	-11,11	6,21	10,74
Varição em relação ao mês anterior	-	0,35	-0,05	-0,40	0,10	-	0,05	-	0,25	-0,50	0,25	-0,25	-	0,20	1,80	-1,25	-0,50	0,75	-0,25	-0,25	1,00	0,76	0,19
Varição em relação ao mês anterior (%)	-	175,00	-9,09	-80,00	100,00	-	25,00	-	100,00	-100,00	-	-100,00	-	-	900,00	-62,50	-66,67	300,00	-25,00	-33,33	-200,00	-152,00	73,08
Varição acumulada total (%)	-	175,00	150,00	-50,00	-	-	25,00	25,00	150,00	-100,00	-	-100,00	-	-	900,00	275,00	25,00	400,00	275,00	150,00	-350,00	30,00	125,00
Varição acumulada anual (%)	-	-	-	-	-	-	-	-	100,00	-100,00	-	-100,00	-	-	900,00	275,00	25,00	400,00	275,00	-	-200,00	-48,00	-10,00
Diferença entre o preço médio e o menor preço	0,10	0,32	0,27	0,05	0,10	0,10	0,17	0,13	0,25	-	0,13	-	-	-0,13	1,10	0,38	0,13	0,33	0,50	0,33	-0,25	0,12	0,18

Sábio é aquele que conhece os limites da própria ignorância
Sócrates



UNIVERSIDADE FEDERAL DO DELTA DO PARNAÍBA
Campus Ministro Reis Velloso
Coordenação do Curso de Ciências Econômicas
Índices da Cesta Básica do Litoral do Piauí – Ilha Grande
Prof. MSc. Moacyr Ferraz do Lago: - responsável técnico



Diferença entre o preço médio e o menor preço (%)	2,63	9,31	7,62	1,06	1,43	1,37	3,17	2,38	5,00	-	2,08	-	-	2,78	31,43	8,33	2,63	7,41	13,33	9,52	-5,56	2,86	4,38
Variação em relação ao mês anterior	-	0,22	-0,05	-0,22	0,05	0,00	0,07	-0,04	0,13	-0,25	0,13	-0,13	-	0,13	0,97	-0,73	-0,25	0,21	0,17	-0,17	-0,58	0,37	0,06
Variação em relação ao mês anterior (%)	-	216,67	-15,79	-81,25	100,00	0,00	66,67	-25,00	100,00	-100,00	-	-100,00	-	-	725,00	-65,91	-66,67	166,67	50,00	33,33	-175,00	-148,00	52,78
Variação acumulada total (%)	-	216,67	-18,20	-86,04	34,29	-4,11	131,75	-25,00	110,00	-100,00	-	-100,00	-	-	1.031,43	-73,48	-68,42	181,48	80,00	-28,57	-158,33	-151,55	52,78
Variação acumulada anual (%)	-	-	-	-	-	-	-	-	100,00	-100,00	-	-	-	-	725,00	181,25	-6,25	150,00	275,00	-	-175,00	-64,00	-45,00
FABRINHA	jun/20	jul/20	ago/20	set/20	out/20	nov/20	dez/20	jan/21	fev/21	mar/21	abr/21	mai/21	jun/21	jul/21	ago/21	set/21	out/21	nov/21	dez/21	jan/22	fev/22	mar/22	abr/22
Custo médio mensal	15,50	13,13	13,20	12,90	14,00	18,70	15,45	20,63	19,50	18,75	18,38	18,00	17,63	18,00	18,00	16,20	16,13	16,50	17,25	15,00	13,15	15,73	18,60
Variação em relação ao mês anterior	-	-2,38	0,08	-0,30	1,10	4,70	-3,25	5,18	-1,13	-0,75	-0,38	-0,38	-0,38	0,38	-	-1,80	-0,08	0,38	0,75	-2,25	-1,85	2,58	2,87
Variação em relação ao mês anterior (%)	-	-15,32	0,57	-2,27	8,53	33,57	-17,38	33,50	-5,45	-3,85	-2,00	-2,04	-2,08	2,13	-	-10,00	-0,46	2,33	4,55	-13,04	-12,33	19,62	18,25
Variação acumulada total (%)	-	-15,32	-14,84	-16,77	-9,67	20,65	-0,32	33,07	25,81	20,97	18,55	16,13	13,71	16,13	16,13	4,52	4,04	6,45	11,29	-3,22	-15,16	1,49	20,00
Variação acumulada anual (%)	-	-	-	-	-	-	-	-	-5,45	-9,09	-10,91	-12,73	-14,55	-12,73	-12,73	-21,45	-21,82	-20,00	-16,36	-	-12,33	4,87	24,00
Custo em relação ao custo médio da Cesta Básica (%)	3,37	2,98	2,85	2,73	2,97	3,82	3,28	4,17	3,98	3,82	3,77	3,79	3,66	3,61	3,31	3,03	3,16	3,14	3,41	3,04	2,49	2,97	3,43
Variação em relação ao mês anterior (p.p.)	-	-0,38	-0,14	-0,12	0,24	0,86	-0,54	0,89	-0,20	-0,16	-0,05	0,02	-0,13	-0,05	-0,30	-0,28	0,13	-0,02	0,27	-0,37	-0,55	0,48	0,46
Variação em relação ao mês anterior (%)	-	-11,34	-4,66	-4,23	8,91	28,83	-14,23	27,23	-4,75	-3,95	-1,31	0,50	-3,43	-1,39	-8,34	-8,44	-4,38	-0,70	8,64	-10,77	-17,96	19,24	15,42
Variação acumulada total (%)	-	-11,34	-15,47	-10,04	-11,83	13,60	-2,57	23,07	18,08	13,42	11,03	12,50	8,64	7,13	-1,81	-10,09	-6,16	-6,82	1,23	-9,67	-25,89	-11,64	1,99
Variação acumulada anual (%)	-	-	-	-	-	-	-	-	-4,75	-8,51	-9,71	-9,26	-12,36	-13,58	-20,79	-27,48	-24,30	-24,84	-18,35	-	-17,96	-2,18	12,91
Custo mínimo mensal	14,40	12,75	12,60	12,00	12,00	17,40	14,40	20,25	18,00	18,00	18,00	18,00	17,25	17,20	15,00	11,40	12,00	15,00	15,00	12,00	10,20	12,87	12,00
Variação em relação ao mês anterior	-	-1,65	-0,15	-0,60	-	5,40	-3,00	5,85	-2,25	-	-	-	-	-0,75	0,45	-2,70	-3,60	0,60	3,00	-3,00	-1,80	2,67	-0,87
Variação em relação ao mês anterior (%)	-	-11,46	-1,18	-4,76	-	45,00	-12,24	40,63	-11,11	-	-	-	-	-4,17	2,61	-15,25	-24,00	5,26	25,00	-	-20,00	15,00	-6,76
Variação acumulada total (%)	-	-11,46	-12,50	-9,46	-8,46	-7,46	-6,46	-5,46	-4,46	-3,46	-2,46	-1,46	-0,46	0,54	1,54	2,54	3,54	4,54	5,54	5,54	5,54	5,54	5,54
Variação acumulada anual (%)	-	-	-	-	-	-	-	-	-11,11	-11,11	-11,11	-11,11	-11,11	-11,11	-14,81	-12,59	-25,93	-43,70	-40,74	-25,93	-	-15,00	7,25
Diferença entre os custos médio e mínimo mensal	1,10	0,38	0,60	0,90	2,00	1,30	1,05	0,38	1,50	0,75	0,38	-	0,38	0,30	3,00	4,80	4,13	1,50	2,25	3,00	2,95	2,86	6,60
Diferença entre os custos médio e mínimo mensal (%)	-7,10	-2,86	-4,55	-6,98	-14,29	-6,95	-6,80	-1,82	-7,69	-4,00	-2,04	-	-2,13	-1,67	-16,67	-29,63	-25,58	-9,09	-13,04	-20,00	-2,43	-18,18	-35,48
Variação em relação ao mês anterior	-	-0,73	0,23	0,30	1,10	-0,70	-0,25	-0,68	1,13	-0,75	-0,38	-0,38	0,38	-0,08	2,70	1,80	0,68	-2,63	0,75	0,75	-0,05	-0,09	3,74
Variação em relação ao mês anterior (%)	-	-83,91	60,00	50,00	122,22	-35,00	-19,23	-64,29	300,00	-30,00	-100,00	-100,00	-	-	-20,00	900,00	60,00	-14,06	-63,64	50,00	33,33	-1,67	-3,05
Variação acumulada total (%)	-	-65,91	-45,46	-18,18	81,81	18,18	-4,55	-65,91	36,36	-31,82	-65,91	-100,00	-	-	-20,00	700,00	1.180,00	1.000,00	300,00	500,00	700,00	686,67	662,67
Variação acumulada anual (%)	-	-	-	-	-	-	-	-	300,00	100,00	-	-100,00	-	-	-20,00	700,00	1.180,00	1.000,00	300,00	500,00	-	-1,67	-4,67
Custo em relação ao salário mínimo (%)	1,48	1,26	1,26	1,23	1,34	1,79	1,48	1,97	1,87	1,79	1,76	1,72	1,69	1,72	1,72	1,55	1,54	1,58	1,65	1,44	1,26	1,51	1,78
Variação em relação ao mês anterior (p.p.)	-	-0,23	0,01	-0,03	0,11	0,45	-0,31	0,50	-0,11	-0,07	-0,04	-0,04	-0,04	0,04	-	-0,17	-0,01	0,04	0,07	-0,22	-0,18	0,25	0,27
Variação em relação ao mês anterior (%)	-	-15,32	0,57	-2,27	8,53	33,57	-17,38	33,50	-5,45	-3,85	-2,00	-2,04	-2,08	2,13	-	-10,00	-0,46	2,33	4,55	-13,04	-12,33	19,62	18,25
Variação acumulada total (%)	-	-15,32	-14,84	-16,77	-9,67	20,65	-0,32	33,07	25,81	20,97	18,55	16,13	13,71	16,13	16,13	4,52	4,04	6,45	11,29	-3,22	-15,16	1,49	20,00
Variação acumulada anual (%)	-	-	-	-	-	-	-	-	-5,45	-9,09	-10,91	-12,73	-14,55	-12,73	-12,73	-21,45	-21,82	-20,00	-16,36	-	-12,33	4,87	24,00
Custo em relação ao salário mínimo líquido (%)	1,61	1,37	1,37	1,34	1,46	1,95	1,61	2,15	2,03	1,95	1,91	1,87	1,83	1,87	1,87	1,69	1,68	1,72	1,79	1,56	1,37	1,64	1,93
Variação em relação ao mês anterior (p.p.)	-	-0,25	0,01	-0,03	0,11	0,49	-0,34	0,54	-0,12	-0,08	-0,04	-0,04	-0,04	0,04	-	-0,19	-0,01	0,04	0,08	-0,23	-0,19	0,27	0,30
Variação em relação ao mês anterior (%)	-	-15,32	0,57	-2,27	8,53	33,57	-17,38	33,50	-5,45	-3,85	-2,00	-2,04	-2,08	2,13	-	-10,00	-0,46	2,33	4,55	-13,04	-12,33	19,62	18,25
Variação acumulada total (%)	-	-15,32	-14,84	-16,77	-9,67	20,65	-0,32	33,07	25,81	20,97	18,55	16,13	13,71	16,13	16,13	4,52	4,04	6,45	11,29	-3,22	-15,16	1,49	20,00
Variação acumulada anual (%)	-	-	-	-	-	-	-	-	-5,45	-9,09	-10,91	-12,73	-14,55	-12,73	-12,73	-21,45	-21,82	-20,00	-16,36	-	-12,33	4,87	24,00
Preço médio	5,17	4,38	4,40	4,30	4,67	6,23	5,15	6,88	6,50	6,25	6,13	6,00	5,88	6,00	6,00	5,40	5,38	5,50	5,75	5,00	4,38	5,24	6,20
Variação em relação ao mês anterior	-	-0,79	0,03	-0,10	0,37	1,57	-1,08	1,73	-0,38	-0,25	-0,13	-0,13	-0,13	0,13	-	-0,60	-0,03	0,13	0,25	-0,75	-0,62	0,86	0,96
Variação em relação ao mês anterior (%)	-	-15,32	0,57	-2,27	8,53	33,57	-17,38	33,50	-5,45	-3,85	-2,00	-2,04	-2,08	2,13	-	-10,00	-0,46	2,33	4,55	-13,04	-12,33	19,62	18,25
Variação acumulada total (%)	-	-15,32	-14,84	-16,77	-9,67	20,65	-0,32	33,07	25,81	20,97	18,55	16,13	13,71	16,13	16,13	4,52	4,04	6,45	11,29	-3,22	-15,16	1,49	20,00
Variação acumulada anual (%)	-	-	-	-	-	-	-	-	-5,45	-9,09	-10,91	-12,73	-14,55	-12,73	-12,73	-21,45	-21,82	-20,00	-16,36	-	-12,33	4,87	24,00
Maior preço coletado	5,50	4,50	4,60	4,70	5,30	6,80	5,50	7,00	7,00	6,50	6,25	6,00	6,00	6,10	7,00	7,00	6,75	6,00	6,50	7,00	5,00	6,79	7,50
Menor preço coletado	4,80	4,25	4,20	4,00	4,00	5,80	4,80	6,75	6,00	6,00	6,00	6,00	5,75	5,90	5,00	3,80	4,00	5,00	5,00	4,00	3,40	4,29	4,00
Diferença entre o maior e o menor preço	0,70	0,25	0,40	0,70	1,30	1,00	0,70	0,25	1,00	0,50	0,25	-	0,25	0,20	2,00	3,20	2,75	1,00	1,50	3,00	1,60	2,50	3,50
Diferença entre o maior e o menor preço (%)	14,58	5,88	9,52	17,50	32,50	17,24	14,58	3,70	16,67	8,33	4,17	-	4,35	3,39	40,00	84,21	68,75	20,00	30,00	75,00	47,06	58,28	87,50
Variação em relação ao mês anterior	-	-0,45	0,15	0,30	0,60	-0,30	-0,30	-0,45	0,75	-0,50	-0,25	-0,25	0,25	-0,05	1,80	1,20	-0,45	-1,75	6,50	1,50	-1,40	0,90	1,00
Variação em relação ao mês anterior (%)	-	-64,29	60,00	75,00	85,71	-23,08	-30,00	-64,29	300,00	-50,00	-30,00	-100,00	-	-	-20,00	900,00	60,00	-14,06	-63,64	50,00	100,00	-66,67	56,25
Variação acumulada total (%)	-	-64,29	-42,86	-0,01	85,69	42,84	-0,01	-64,29	42,84	-28,58	-64,29	-100,00	-	-	-20,00	700,00	1.180,00	1.000,00	300,00	500,00	1.100,00	540,00	900,00
Variação acumulada anual (%)	-	-	-	-	-	-	-	-	300,00	100,00	-	-100,00	-	-	-20,00	700,00	1.180,00	1.000,00	300,00	500,00	-	-46,67	-16,67
Diferença entre o preço médio e o menor preço	0,37	0,13	0,20	0,30	0,67	0,43	0,35	0,13	0,50	0,25	0,13	-	0,13	0,10	1,00	1,60	1,38	0,50	0,75	1,00	0,98	0,95	2,20
Diferença entre o preço médio e o menor preço (%)	7,64	2,94	4,76	7,29	16,67	7,47	7,29	1,85	8,33	4,17	2,08	-	2,17	1,69	20,00	42,11	34,38	10,00	15,00	25,00	28,92	22,22	55,00
Variação em relação ao mês anterior	-	-0,24	0,08	0,10	0,37	-0,23	-0,08	-0,23	0,38	-0,25	-0,13	-0,13	0,13	-0,03	0,90	0,60	-0,23	-0,88	0,25	0,25	-0,02	-0,03	1,25
Variação em relação ao mês anterior (%)	-	-65,91	60,00	50,00	122,22	-35,00	-19,23	-64,29	300,00	-50,00	-50,00	-100,00											



UNIVERSIDADE FEDERAL DO DELTA DO PARNAÍBA
Campus Ministro Reis Velloso
Coordenação do Curso de Ciências Econômicas
Índices da Cesta Básica do Litoral do Piauí – Ilha Grande
Prof. MSc. Moacyr Ferraz do Lago: - responsável técnico



	300.00	100.00	-100.00	-20.00	700.00	1.180.00	1.000.00	300.00	500.00	-	-1.67	-4.67	120.00											
	jun/20	jul/20	ago/20	set/20	out/20	nov/20	dez/20	jan/21	fev/21	mar/21	abr/21	mai/21	jun/21	jul/21	ago/21	set/21	out/21	nov/21	dez/21	jan/22	fev/22	mar/22	abr/22	
Tomate																								
Custo médio mensal	81,00	60,00	66,00	67,20	60,00	60,60	60,00	57,00	52,50	49,50	51,00	48,00	46,50	60,00	58,50	52,50	43,50	84,00	75,00	93,00	105,00	93,00	97,50	97,50
Variação em relação ao mês anterior (%)	-	-21,00	6,00	1,20	-7,20	0,60	-6,60	-3,00	-4,50	-3,00	1,50	-3,00	-1,50	13,50	-1,50	-6,00	-9,00	40,50	-9,00	18,00	12,00	-12,00	4,50	4,50
Variação em relação ao mês anterior (p.p.)	-	-25,93	10,00	1,82	-10,71	1,00	-0,99	-5,00	-7,89	-5,71	3,03	-5,88	-3,13	29,03	-2,50	-10,26	-17,14	93,10	-10,71	24,00	12,90	-11,43	4,84	4,84
Variação acumulada total (%)	-	-25,93	-18,52	-17,04	-25,93	-25,19	-25,93	-29,63	-35,19	-38,89	-37,04	-40,74	-42,60	-25,93	-27,78	-35,19	-46,30	3,70	-7,41	14,81	29,62	14,81	20,36	20,36
Variação acumulada anual (%)	-	-	-	-	-	-	-	-7,89	-13,16	-10,53	-15,79	-18,42	5,26	2,63	-7,89	-23,68	47,37	31,58	-	12,90	-	-	4,84	4,84
Custo em relação ao custo médio da Cesta Básica (%)	17,59	13,64	14,23	14,20	12,72	12,39	12,74	11,53	10,70	10,08	10,46	10,10	9,65	12,02	10,74	9,81	8,52	15,97	14,82	18,85	19,92	17,59	18,00	18,00
Variação em relação ao mês anterior (p.p.)	-	-2,38	0,08	-0,30	1,10	4,70	-3,25	5,18	-1,13	-0,75	-0,38	-0,38	0,38	-	-1,80	-0,08	0,38	0,75	-2,25	-1,85	2,58	2,87	2,87	2,87
Variação em relação ao mês anterior (%)	-	-22,44	4,28	-0,22	-10,40	-2,58	2,79	-9,46	-7,21	-5,81	3,76	-3,44	-4,45	24,59	-10,63	-8,70	-13,12	87,39	-7,22	27,25	5,66	-11,71	2,33	2,33
Variação acumulada total (%)	-	-22,44	-19,12	-19,30	-27,69	-29,56	-27,59	-34,44	-39,17	-42,70	-40,55	-42,59	-45,15	-31,66	-38,93	-44,24	-51,56	-9,22	-15,78	7,17	13,23	-0,03	2,30	2,30
Variação acumulada anual (%)	-	-	-	-	-	-	-	-7,21	-12,61	-9,32	-12,44	-16,34	4,23	-6,85	-14,96	-26,11	38,46	28,46	-	5,66	-6,72	-4,54	-4,54	-4,54
Custo mínimo mensal	80,40	60,00	66,00	67,20	60,00	60,00	54,00	54,00	51,00	48,00	48,00	48,00	45,00	60,00	57,00	51,00	42,00	84,00	72,00	90,00	90,00	92,40	96,00	96,00
Variação em relação ao mês anterior (%)	-	-20,40	6,00	1,20	-7,20	-	-6,00	-	-3,00	-3,00	-	-	-3,00	15,00	-3,00	-6,00	-9,00	42,00	-12,00	18,00	-	2,40	3,60	3,60
Variação em relação ao mês anterior (p.p.)	-	-25,37	10,00	1,82	-10,71	-	-10,00	-	-5,56	-5,88	-	-	-6,25	33,33	-5,00	-10,53	-17,65	100,00	-14,29	25,00	-	2,67	3,90	3,90
Variação acumulada total (%)	-	-25,37	-17,91	-16,41	-25,37	-25,37	-32,83	-32,83	-36,56	-40,30	-40,30	-44,03	-25,37	-29,10	-36,56	-47,76	4,48	-10,44	11,95	11,95	14,93	19,41	19,41	19,41
Variação acumulada anual (%)	-	-	-	-	-	-	-	-5,56	-11,11	-11,11	-11,11	-16,67	11,11	5,56	-5,56	-22,22	55,56	33,33	-	2,67	6,67	6,67	6,67	6,67
Diferença entre os custos médio e mínimo mensal	0,60	-	-	-	-	0,60	6,00	3,00	1,50	1,50	3,00	-	1,50	-	1,50	1,50	1,50	-	3,00	3,00	15,00	0,60	1,50	1,50
Diferença entre os custos médio e mínimo mensal (p.p.)	-0,74	-	-	-	-	-0,99	-10,00	-5,26	-2,86	-3,03	-5,88	-	-3,23	-	-2,56	-2,86	-3,45	-	-4,00	-3,23	-14,29	-0,65	-1,54	-1,54
Variação em relação ao mês anterior (%)	-	-0,60	-	-	-	0,60	5,40	-3,00	-1,50	-	1,50	-3,00	1,50	-1,50	1,50	-	-	-1,50	3,00	-	12,00	-14,40	0,90	0,90
Variação em relação ao mês anterior (p.p.)	-	-100,00	-	-	-	-	900,00	-50,00	-50,00	-	100,00	-100,00	-	-100,00	-	-	-	-100,00	-	-	400,00	-96,00	150,00	150,00
Variação acumulada total (%)	-	-100,00	-100	-100	-100	-100	-100	-100	-100	-100	-100	-100	0	-100	0	0	0	-100,00	-	-	-	-	-	-
Variação acumulada anual (%)	-	-	-	-	-	-	-	-50,00	-50,00	-	-100,00	-	-100,00	-	-100,00	-	-	-100,00	-	-	400,00	-80,00	-50,00	-50,00
Custo em relação ao salário mínimo (%)	7,75	5,74	6,32	6,43	5,74	5,80	5,74	5,45	5,02	4,74	4,88	4,59	4,45	5,74	5,60	5,02	4,16	8,04	7,18	8,90	10,05	8,90	9,33	9,33
Variação em relação ao mês anterior (p.p.)	-	-2,01	0,57	0,11	-0,69	0,06	-0,06	-0,29	-0,43	-0,29	0,14	-0,29	-0,14	1,29	-0,14	-0,37	-0,86	3,88	-0,86	1,72	1,15	-1,15	0,43	0,43
Variação em relação ao mês anterior (%)	-	-25,93	10,00	1,82	-10,71	1,00	-0,99	-5,00	-7,89	-5,71	3,03	-5,88	-3,13	29,03	-2,50	-10,26	-17,14	93,10	-10,71	24,00	12,90	-11,43	4,84	4,84
Variação acumulada total (%)	-	-25,93	-18,52	-17,04	-25,93	-25,19	-25,93	-29,63	-35,19	-38,89	-37,04	-40,74	-42,60	-25,93	-27,78	-35,19	-46,30	3,70	-7,41	14,81	29,62	14,81	20,36	20,36
Variação acumulada anual (%)	-	-	-	-	-	-	-	-7,89	-13,16	-10,53	-15,79	-18,42	5,26	2,63	-7,89	-23,68	47,37	31,58	-	12,90	-	-	4,84	4,84
Custo em relação ao salário mínimo líquido (%)	8,43	6,24	6,86	6,99	6,24	6,30	6,24	5,93	5,46	5,15	5,30	4,99	4,84	6,24	6,08	5,46	4,52	8,74	7,80	9,67	10,92	9,67	10,14	10,14
Variação em relação ao mês anterior (p.p.)	-	-2,18	0,62	0,12	-0,75	0,06	-0,06	-0,31	-0,47	-0,31	0,16	-0,31	-0,16	1,40	-0,16	-0,62	-0,94	4,24	-0,94	1,87	1,25	-1,25	0,47	0,47
Variação em relação ao mês anterior (%)	-	-25,93	10,00	1,82	-10,71	1,00	-0,99	-5,00	-7,89	-5,71	3,03	-5,88	-3,13	29,03	-2,50	-10,26	-17,14	93,10	-10,71	24,00	12,90	-11,43	4,84	4,84
Variação acumulada total (%)	-	-25,93	-18,52	-17,04	-25,93	-25,19	-25,93	-29,63	-35,19	-38,89	-37,04	-40,74	-42,60	-25,93	-27,78	-35,19	-46,30	3,70	-7,41	14,81	29,62	14,81	20,36	20,36
Variação acumulada anual (%)	-	-	-	-	-	-	-	-7,89	-13,16	-10,53	-15,79	-18,42	5,26	2,63	-7,89	-23,68	47,37	31,58	-	12,90	-	-	4,84	4,84
Preço médio	6,75	5,00	5,50	5,60	5,00	5,05	5,00	4,75	4,38	4,13	4,25	4,00	3,88	5,00	4,88	4,38	3,63	7,00	6,25	7,75	8,75	7,75	8,13	8,13
Variação em relação ao mês anterior (%)	-	-1,75	0,50	0,10	-0,60	0,05	-0,05	-0,25	-0,38	-0,25	0,13	-0,25	-0,13	1,13	-0,13	-0,50	-0,75	3,38	-0,75	1,50	1,00	-1,00	0,38	0,38
Variação em relação ao mês anterior (p.p.)	-	-25,93	10,00	1,82	-10,71	1,00	-0,99	-5,00	-7,89	-5,71	3,03	-5,88	-3,13	29,03	-2,50	-10,26	-17,14	93,10	-10,71	24,00	12,90	-11,43	4,84	4,84
Variação acumulada total (%)	-	-25,93	-18,52	-17,04	-25,93	-25,19	-25,93	-29,63	-35,19	-38,89	-37,04	-40,74	-42,60	-25,93	-27,78	-35,19	-46,30	3,70	-7,41	14,81	29,62	14,81	20,36	20,36
Variação acumulada anual (%)	-	-	-	-	-	-	-	-7,89	-13,16	-10,53	-15,79	-18,42	5,26	2,63	-7,89	-23,68	47,37	31,58	-	12,90	-	-	4,84	4,84
Preço maior e menor	6,80	5,00	5,50	5,60	5,00	5,10	5,50	5,00	4,50	4,25	4,50	4,00	4,00	5,00	5,00	4,50	3,75	7,00	6,50	8,00	10,00	7,80	8,25	8,25
Variação em relação ao mês anterior (p.p.)	-	-0,10	-	-	-	0,10	1,00	0,50	0,25	0,25	0,50	-	0,25	-	0,25	0,25	0,25	-	0,50	0,50	2,50	0,10	0,25	0,25
Diferença entre o maior e o menor preço (%)	1,49	-	-	-	-	2,00	22,22	11,11	5,88	6,25	12,50	-	6,67	-	5,26	5,88	7,14	-	8,33	6,67	33,33	1,30	3,13	3,13
Variação em relação ao mês anterior (%)	-	-0,10	-	-	-	0,10	0,90	-0,50	-0,25	-	0,25	-0,50	0,25	-0,25	0,25	-	-	-0,25	0,50	-	2,00	-2,40	0,15	0,15
Variação em relação ao mês anterior (p.p.)	-	-100,00	-	-	-	-	900,00	-50,00	-50,00	-	100,00	-100,00	-	-100,00	-	-	-	-100,00	-	-	400,00	-96,00	150,00	150,00
Variação acumulada total (%)	-	-100,00	-100,00	-100,00	-100,00	-	900,00	-50,00	-50,00	-	100,00	-100,00	-	-100,00	-	-	-	-100,00	-	-	400,00	-96,00	150,00	150,00
Variação acumulada anual (%)	-	-	-	-	-	-	-	-50,00	-50,00	-	-100,00	-	-100,00	-	-100,00	-	-	-100,00	-	-	400,00	-80,00	-50,00	-50,00
Diferença entre o preço médio e o menor preço	0,05	-	-	-	-	0,05	0,50	0,25	0,13	0,13	0,25	-	0,13	-	0,13	0,13	0,13	-	0,25	0,25	1,25	0,05	0,13	0,13
Diferença entre o preço médio e o menor preço (p.p.)	0,75	-	-	-	-	1,00	11,11	5,56	2,94	3,13	6,25	-	3,33	-	2,63	2,94	3,57	-	4,17	3,33	16,67	0,65	1,56	1,56
Variação em relação ao mês anterior (%)	-	-0,05	-	-	-	0,05	0,45	-0,25	-0,13	-	0,13	-0,25	0,13	-0,13	0,13	-	-	-0,13	0,25	-	1,00	-1,20	0,08	0,08



UNIVERSIDADE FEDERAL DO DELTA DO PARNAÍBA
Campus Ministro Reis Velloso
Coordenação do Curso de Ciências Econômicas
Índices da Cesta Básica do Litoral do Piauí – Ilha Grande
Prof. MSc. Moacyr Ferraz do Lago: - responsável técnico



Variação em relação ao mês anterior (%)	-	-41,69	0,88	-	12,50	1,11	-	31,87	-	-	-	8,33	-	-	-	7,69	-	-	-	-50,00	-	-	28,57	11,11
Variação acumulada total (%)	-	-41,69	-41,18	-41,18	-33,82	-33,09	-33,09	-11,76	-11,76	-11,76	-11,76	-4,41	-4,41	-4,41	2,94	2,94	2,94	2,94	-48,53	-48,53	-48,53	-33,82	-26,47	42,86
Variação acumulada anual (%)	-	-41,69	-41,18	-41,18	-33,82	-33,09	-33,09	-11,76	-11,76	-11,76	-11,76	-4,41	-4,41	-4,41	2,94	2,94	2,94	2,94	-48,53	-48,53	-48,53	-33,82	-26,47	42,86
Custo em relação ao custo médio da Cesta Básica (%)	17,72	10,82	10,35	10,14	11,45	11,17	11,59	14,57	14,68	14,66	14,77	16,41	16,19	15,63	15,43	15,69	16,46	15,97	8,30	8,51	7,97	10,21	11,08	11,08
Variação em relação ao mês anterior (p.p.)	-	6,90	-0,47	-0,21	1,31	-0,28	0,43	2,98	0,11	-0,02	0,10	1,65	-0,23	-0,56	-0,20	0,27	0,76	-0,49	-7,67	0,22	-0,55	2,24	0,86	0,86
Variação em relação ao mês anterior (%)	-	-38,95	-4,36	-2,00	12,90	-2,48	3,82	25,68	0,74	-0,11	0,71	11,14	-1,37	-3,45	-1,29	1,73	4,86	-2,96	-48,04	2,62	-6,42	28,16	8,45	8,45
Variação acumulada total (%)	-	-38,95	-41,61	-42,78	-35,40	-37,00	-34,60	-17,80	-12,19	-12,28	-16,69	-7,40	-8,67	-11,82	-12,96	-11,45	-7,15	-9,90	-53,18	-51,96	-55,04	-42,38	-37,51	30,08
Variação acumulada anual (%)	-	-38,95	-41,61	-42,78	-35,40	-37,00	-34,60	-17,80	-12,19	-12,28	-16,69	-7,40	-8,67	-11,82	-12,96	-11,45	-7,15	-9,90	-53,18	-51,96	-55,04	-42,38	-37,51	30,08
Custo mínimo mensal	81,60	47,58	48,00	48,00	54,00	54,60	54,60	72,00	72,00	72,00	72,00	78,00	78,00	78,00	84,00	84,00	84,00	84,00	42,00	42,00	42,00	54,00	60,00	60,00
Variação em relação ao mês anterior	-	-34,02	0,42	-	6,00	0,60	-	17,40	-	-	-	6,00	-	-	6,00	-	-	-	-42,00	-	-	12,00	6,00	6,00
Variação em relação ao mês anterior (%)	-	-41,69	0,88	-	12,50	1,11	-	31,87	-	-	-	8,33	-	-	7,69	-	-	-	-50,00	-	-	28,57	11,11	11,11
Variação acumulada total (%)	-	-41,69	-41,18	-41,18	-33,82	-33,09	-33,09	-11,76	-11,76	-11,76	-11,76	-4,41	-4,41	-4,41	2,94	2,94	2,94	2,94	-48,53	-48,53	-48,53	-33,82	-26,47	42,86
Variação acumulada anual (%)	-	-41,69	-41,18	-41,18	-33,82	-33,09	-33,09	-11,76	-11,76	-11,76	-11,76	-4,41	-4,41	-4,41	2,94	2,94	2,94	2,94	-48,53	-48,53	-48,53	-33,82	-26,47	42,86
Diferença entre os custos médio e mínimo mensal	-	-	-	-	-	-	-	-	-	-	-	-	-	-	-	-	-	-	-	-	-	-	-	-
Diferença entre os custos médio e mínimo mensal (%)	-	-	-	-	-	-	-	-	-	-	-	-	-	-	-	-	-	-	-	-	-	-	-	-
Variação em relação ao mês anterior	-	-	-	-	-	-	-	-	-	-	-	-	-	-	-	-	-	-	-	-	-	-	-	-
Variação em relação ao mês anterior (%)	-	-	-	-	-	-	-	-	-	-	-	-	-	-	-	-	-	-	-	-	-	-	-	-
Variação acumulada total (%)	-	0	0	0	0	0	0	0	0	0	0	0	0	0	0	0	0	0	0	0	0	0	0	0
Variação acumulada anual (%)	-	0	0	0	0	0	0	0	0	0	0	0	0	0	0	0	0	0	0	0	0	0	0	0
Custo em relação ao salário mínimo (%)	7,81	4,55	4,59	4,59	5,17	5,22	5,22	6,89	6,89	6,89	6,89	7,46	7,46	7,46	8,04	8,04	8,04	8,04	4,02	4,02	4,02	5,17	5,74	5,74
Variação em relação ao mês anterior (p.p.)	-	-3,26	0,04	-	0,57	0,06	-	1,67	-	-	-	0,57	-	-	0,57	-	-	-	-4,02	-	-	1,15	0,57	0,57
Variação em relação ao mês anterior (%)	-	-41,69	0,88	-	12,50	1,11	-	31,87	-	-	-	8,33	-	-	7,69	-	-	-	-50,00	-	-	28,57	11,11	11,11
Variação acumulada total (%)	-	-41,69	-41,18	-41,18	-33,82	-33,09	-33,09	-11,76	-11,76	-11,76	-11,76	-4,41	-4,41	-4,41	2,94	2,94	2,94	2,94	-48,53	-48,53	-48,53	-33,82	-26,47	42,86
Variação acumulada anual (%)	-	-41,69	-41,18	-41,18	-33,82	-33,09	-33,09	-11,76	-11,76	-11,76	-11,76	-4,41	-4,41	-4,41	2,94	2,94	2,94	2,94	-48,53	-48,53	-48,53	-33,82	-26,47	42,86
Custo em relação ao salário mínimo líquido (%)	8,49	4,95	4,99	4,99	5,62	5,68	5,68	7,49	7,49	7,49	7,49	8,11	8,11	8,11	8,74	8,74	8,74	8,74	4,37	4,37	4,37	5,62	6,24	6,24
Variação em relação ao mês anterior (p.p.)	-	-3,54	0,04	-	0,62	0,06	-	1,81	-	-	-	0,62	-	-	0,62	-	-	-	-4,37	-	-	1,25	0,62	0,62
Variação em relação ao mês anterior (%)	-	-41,69	0,88	-	12,50	1,11	-	31,87	-	-	-	8,33	-	-	7,69	-	-	-	-50,00	-	-	28,57	11,11	11,11
Variação acumulada total (%)	-	-41,69	-41,18	-41,18	-33,82	-33,09	-33,09	-11,76	-11,76	-11,76	-11,76	-4,41	-4,41	-4,41	2,94	2,94	2,94	2,94	-48,53	-48,53	-48,53	-33,82	-26,47	42,86
Variação acumulada anual (%)	-	-41,69	-41,18	-41,18	-33,82	-33,09	-33,09	-11,76	-11,76	-11,76	-11,76	-4,41	-4,41	-4,41	2,94	2,94	2,94	2,94	-48,53	-48,53	-48,53	-33,82	-26,47	42,86
Preço médio	13,60	7,93	8,00	8,00	9,00	9,10	9,10	12,00	12,00	12,00	12,00	13,00	13,00	13,00	14,00	14,00	14,00	14,00	7,00	7,00	7,00	9,00	10,00	10,00
Variação em relação ao mês anterior	-	-5,67	0,07	-	1,00	0,10	-	2,90	-	-	-	1,00	-	-	1,00	-	-	-	-7,00	-	-	2,00	1,00	1,00
Variação em relação ao mês anterior (%)	-	-41,69	0,88	-	12,50	1,11	-	31,87	-	-	-	8,33	-	-	7,69	-	-	-	-50,00	-	-	28,57	11,11	11,11
Variação acumulada total (%)	-	-41,69	-41,18	-41,18	-33,82	-33,09	-33,09	-11,76	-11,76	-11,76	-11,76	-4,41	-4,41	-4,41	2,94	2,94	2,94	2,94	-48,53	-48,53	-48,53	-33,82	-26,47	42,86
Variação acumulada anual (%)	-	-41,69	-41,18	-41,18	-33,82	-33,09	-33,09	-11,76	-11,76	-11,76	-11,76	-4,41	-4,41	-4,41	2,94	2,94	2,94	2,94	-48,53	-48,53	-48,53	-33,82	-26,47	42,86
Maior preço coletado	13,60	7,93	8,00	8,00	9,00	9,10	9,10	12,00	12,00	12,00	12,00	13,00	13,00	13,00	14,00	14,00	14,00	14,00	7,00	7,00	7,00	9,00	10,00	10,00
Menor preço coletado	13,60	7,93	8,00	8,00	9,00	9,10	9,10	12,00	12,00	12,00	12,00	13,00	13,00	13,00	14,00	14,00	14,00	14,00	7,00	7,00	7,00	9,00	10,00	10,00
Diferença entre o maior e o menor preço	-	-	-	-	-	-	-	-	-	-	-	-	-	-	-	-	-	-	-	-	-	-	-	-
Diferença entre o maior e o menor preço (%)	-	-	-	-	-	-	-	-	-	-	-	-	-	-	-	-	-	-	-	-	-	-	-	-
Variação em relação ao mês anterior	-	-	-	-	-	-	-	-	-	-	-	-	-	-	-	-	-	-	-	-	-	-	-	-
Variação em relação ao mês anterior (%)	-	-	-	-	-	-	-	-	-	-	-	-	-	-	-	-	-	-	-	-	-	-	-	-
Variação acumulada total (%)	-	-	-	-	-	-	-	-	-	-	-	-	-	-	-	-	-	-	-	-	-	-	-	-
Variação acumulada anual (%)	-	-	-	-	-	-	-	-	-	-	-	-	-	-	-	-	-	-	-	-	-	-	-	-
Diferença entre o preço médio e o menor preço	-	-	-	-	-	-	-	-	-	-	-	-	-	-	-	-	-	-	-	-	-	-	-	-
Diferença entre o preço médio e o menor preço (%)	-	-	-	-	-	-	-	-	-	-	-	-	-	-	-	-	-	-	-	-	-	-	-	-
Variação em relação ao mês anterior	-	-	-	-	-	-	-	-	-	-	-	-	-	-	-	-	-	-	-	-	-	-	-	-
Variação em relação ao mês anterior (%)	-	-	-	-	-	-	-	-	-	-	-	-	-	-	-	-	-	-	-	-	-	-	-	-
Variação acumulada total (%)	-	-	-	-	-	-	-	-	-	-	-	-	-	-	-	-	-	-	-	-	-	-	-	-
Variação acumulada anual (%)	-	-	-	-	-	-	-	-	-	-	-	-	-	-	-	-	-	-	-	-	-	-	-	-
CAFE EM PÓ	jun/20	juv/20	ago/20	set/20	out/20	nov/20	dez/20	jan/21	fev/21	mar/21	abr/21	mai/21	jun/21	jul/21	ago/21	set/21	out/21	nov/21	dez/21	jan/22	fev/22	mar/22	abr/22	abr/22
Custo médio mensal	5,60	5,62	5,66	5,52	5,20	6,48	5,22	5,00	5,20	5,50	5,40	5,30	5,40	6,70	6,60	6,60	7,80	9,06	8,70	9,40	9,39	8,02	8,02	8,02
Variação em relação ao mês anterior	-	0,02	0,04	-0,14	-0,32	1,28	-1,26	-0,22	0,20	0,30	-0,10	-0,10	0,10	1,30	-0,10	-	0,30	0,90	1,26	-0,36	0,70	-0,01	-1,37	-1,37
Variação em relação ao mês anterior (%)	-	0,36	0,71	-2,47	-5,80	24,62	-19,44	-4,21	4,00	5,77	-1,82	-1,85	1,89	24,07	-1,49	-	4,55	13,04	16,15	-3,97	8,05	-0,13	-14,57	-14,57
Variação acumulada total (%)	-	0,36	1,07	-1,43	-7,14	15,72	-6,78	-10,71	-7,14	-1,78	-3,57	-5,35	-3,57	19,65	17,86	17,86	23,22	39,29	61,79	55,36	67,86	67,65	43,22	43,22
Variação acumulada anual (%)	-	0,36	1,07	-1,43	-7,14	15,72	-6,78	-10,71	-7,14	-1,78	-3,57	-5,35	-3,57	19,65	17,86	17,86	23,22	39,29	61,79	55,36	67,86	67,65	43,22	43,22
Custo em relação ao custo médio da Cesta Básica (%)	1,22	1,28	1,22	1,17	1,10	1,33	1,11	1,01	1,06	1,12	1,11	1,12	1,12	1,34	1,21	1,23	1,35	1,48	1,79	1,76	1,78	1,78	1,48	1,48

Sábio é aquele que conhece os limites da própria ignorância
Sócrates



UNIVERSIDADE FEDERAL DO DELTA DO PARNAÍBA
Campus Ministro Reis Velloso
Coordenação do Curso de Ciências Econômicas
Índices da Cesta Básica do Litoral do Piauí – Ilha Grande
Prof. MSc. Moacyr Ferraz do Lago: - responsável técnico



Varição em relação ao mês anterior (p.p.)	-	0,06	-0,06	-0,05	-0,06	0,22	-0,22	-0,10	0,05	0,06	-0,01	0,01	0,01	0,22	-0,13	0,02	0,12	0,13	0,31	-0,03	0,02	-0,01	-0,29
Varição em relação ao mês anterior (%)	-	5,07	-4,52	-4,42	-5,46	20,20	-16,37	-8,71	4,77	5,66	-1,12	0,70	0,49	19,80	-9,71	1,73	9,63	9,70	20,70	-1,46	1,11	-0,45	-16,61
Varição acumulada total (%)	-	5,07	0,32	-4,12	-9,36	8,94	-8,89	-16,82	-12,85	-7,92	-8,96	-8,32	-7,88	10,36	-0,35	1,38	11,13	21,91	47,15	45,00	46,61	45,96	21,71
Varição acumulada anual (%)	-	-	-	-	-	-	-	-	4,77	10,70	9,46	10,22	10,76	32,68	19,80	21,88	33,61	46,57	76,91	-	1,11	0,66	-16,06
Custo mínimo mensal	4,92	5,10	5,10	4,80	4,80	5,76	5,16	4,80	5,10	5,10	5,10	4,80	5,10	6,00	6,00	6,00	6,60	7,20	8,70	8,10	8,64	8,99	5,40
Varição em relação ao mês anterior	-	0,18	-	-0,30	-	0,96	-0,36	0,30	-	-	-	-0,30	0,30	0,90	-	-	0,60	0,60	1,50	-0,60	0,54	0,35	-3,59
Varição em relação ao mês anterior (%)	-	3,66	-	-5,88	-	20,00	-10,42	-6,98	6,25	-	-	-5,88	6,25	17,65	-	-	10,00	9,09	20,83	-6,90	6,67	4,03	-39,92
Varição acumulada total (%)	-	3,66	3,66	-2,44	-2,44	17,07	4,88	-2,44	3,66	3,66	-2,44	3,66	21,95	21,95	21,95	34,15	46,34	76,83	64,64	75,61	6,67	10,96	-33,33
Varição acumulada anual (%)	-	-	-	-	-	-	-	-	6,25	6,25	6,25	-	6,25	25,00	25,00	25,00	37,50	50,00	81,25	-	6,67	10,96	-33,33
Diferença entre os custos médio e mínimo mensal	0,68	0,52	0,56	0,72	0,40	0,72	0,06	0,20	0,10	0,40	0,30	0,50	0,30	0,70	0,60	0,60	0,30	0,60	0,36	0,60	0,76	0,40	2,62
Diferença entre os custos médio e mínimo mensal (%)	-12,14	-9,25	-9,89	-13,04	-7,69	-11,11	-1,15	-4,00	-1,92	-7,27	-5,56	-9,43	-5,56	-10,45	-9,09	-9,09	-4,35	-7,69	-3,97	-6,90	-8,09	-4,26	-32,67
Varição em relação ao mês anterior	-	-0,16	0,04	0,16	-0,32	0,32	-0,66	0,14	-0,10	0,30	-0,10	0,20	-0,20	0,40	-0,10	-	-0,30	0,30	-0,24	0,24	0,16	-0,36	2,22
Varição em relação ao mês anterior (%)	-	-23,53	7,69	28,57	-44,44	80,00	-91,67	233,33	-50,00	300,00	-25,00	66,67	-40,00	133,33	-14,29	-	-50,00	100,00	40,00	66,67	26,67	-47,37	555,00
Varição acumulada total (%)	-	-23,53	-17,65	5,88	-41,18	5,88	-91,18	-70,59	-85,29	-41,18	-55,88	-26,47	-55,88	2,94	-11,77	-11,77	-55,88	-11,77	-47,06	-11,77	11,76	-41,18	285,29
Varição acumulada anual (%)	-	-	-	-	-	-	-	-50,00	100,00	50,00	150,00	50,00	250,00	200,00	200,00	50,00	200,00	80,00	-	26,67	-33,33	336,67	
Custo em relação ao salário mínimo (%)	0,54	0,54	0,54	0,53	0,50	0,62	0,50	0,48	0,50	0,53	0,52	0,51	0,52	0,64	0,63	0,63	0,66	0,75	0,87	0,83	0,90	0,90	0,77
Varição em relação ao mês anterior (p.p.)	-	0,00	0,00	-0,01	-0,03	0,12	-0,12	-0,02	0,02	0,03	-0,01	-0,01	0,01	0,12	-0,01	-	0,03	0,09	0,12	-0,03	0,07	-0,00	-0,13
Varição em relação ao mês anterior (%)	-	0,36	0,71	-2,47	-5,80	24,62	-19,44	-4,21	4,00	5,77	-1,82	-1,85	1,89	24,07	-1,49	-	4,55	13,04	16,15	-3,97	8,05	-0,13	-14,57
Varição acumulada total (%)	-	0,36	1,07	-1,43	-7,14	15,72	-6,78	-10,71	-7,14	-1,78	-3,57	-5,35	-3,57	19,65	17,86	17,86	23,22	39,29	61,79	55,36	67,86	67,65	43,22
Varição acumulada anual (%)	-	-	-	-	-	-	-	-	4,00	10,00	8,00	6,00	8,00	34,00	32,00	32,00	38,00	56,00	81,20	-	8,05	7,91	-7,82
Custo em relação ao salário mínimo líquido (%)	0,58	0,58	0,59	0,57	0,54	0,67	0,54	0,52	0,54	0,57	0,56	0,55	0,56	0,70	0,69	0,69	0,72	0,81	0,94	0,90	0,98	0,98	0,83
Varição em relação ao mês anterior (p.p.)	-	0,00	0,00	-0,01	-0,03	0,13	-0,13	-0,02	0,02	0,03	-0,01	-0,01	0,01	0,14	-0,01	-	0,03	0,09	0,13	-0,04	0,07	-0,00	-0,14
Varição em relação ao mês anterior (%)	-	0,36	0,71	-2,47	-5,80	24,62	-19,44	-4,21	4,00	5,77	-1,82	-1,85	1,89	24,07	-1,49	-	4,55	13,04	16,15	-3,97	8,05	-0,13	-14,57
Varição acumulada total (%)	-	0,36	1,07	-1,43	-7,14	15,72	-6,78	-10,71	-7,14	-1,78	-3,57	-5,35	-3,57	19,65	17,86	17,86	23,22	39,29	61,79	55,36	67,86	67,65	43,22
Varição acumulada anual (%)	-	-	-	-	-	-	-	-	4,00	10,00	8,00	6,00	8,00	34,00	32,00	32,00	38,00	56,00	81,20	-	8,05	7,91	-7,82
Preço médio	4,67	4,68	4,72	4,60	4,33	5,40	4,35	4,17	4,33	4,58	4,50	4,42	4,50	5,58	5,50	5,50	5,75	6,50	7,55	7,25	7,83	7,82	6,68
Varição em relação ao mês anterior	-	0,02	0,03	-0,12	-0,27	1,07	-1,05	-0,18	0,17	0,25	-0,08	-0,08	0,08	1,08	-0,08	-	0,25	0,75	1,05	-0,30	0,58	-0,01	-1,14
Varição em relação ao mês anterior (%)	-	0,36	0,71	-2,47	-5,80	24,62	-19,44	-4,21	4,00	5,77	-1,82	-1,85	1,89	24,07	-1,49	-	4,55	13,04	16,15	-3,97	8,05	-0,13	-14,57
Varição acumulada total (%)	-	0,36	1,07	-1,43	-7,14	15,72	-6,78	-10,71	-7,14	-1,78	-3,57	-5,35	-3,57	19,65	17,86	17,86	23,22	39,29	61,79	55,36	67,86	67,65	43,22
Varição acumulada anual (%)	-	-	-	-	-	-	-	-	4,00	10,00	8,00	6,00	8,00	34,00	32,00	32,00	38,00	56,00	81,20	-	8,05	7,91	-7,82
Maior preço coletado	5,00	5,00	5,00	5,00	4,50	6,10	4,40	4,25	4,50	5,00	4,75	5,00	4,75	6,00	6,00	6,00	6,00	7,25	7,80	7,75	8,80	7,99	7,80
Menor preço coletado	4,10	4,25	4,25	4,00	4,00	4,80	4,30	4,00	4,25	4,25	4,25	4,00	4,25	5,00	5,00	5,00	5,50	6,00	7,25	6,75	7,20	7,49	4,50
Diferença entre o maior e o menor preço	0,90	0,75	0,75	1,00	0,50	1,30	0,10	0,25	0,25	0,75	0,50	1,00	0,50	1,00	1,00	1,00	0,50	1,25	0,55	1,00	1,60	0,50	3,30
Diferença entre o maior e o menor preço (%)	21,95	17,65	17,65	25,00	12,50	27,08	2,33	6,25	5,88	17,65	11,76	25,00	11,76	20,00	20,00	20,00	9,09	20,83	7,59	14,81	22,22	6,68	73,33
Varição em relação ao mês anterior	-	-0,15	-	0,25	-0,50	0,80	-1,20	0,15	-	0,50	-0,25	0,50	-0,50	0,50	-	-	-0,50	0,75	-0,70	0,45	0,60	-1,10	2,80
Varição em relação ao mês anterior (%)	-	-16,67	-	33,33	-50,00	160,00	-92,31	150,00	-	200,00	-33,33	100,00	-50,00	100,00	-	-	-50,00	150,00	-56,00	81,82	60,00	-68,75	560,00
Varição acumulada total (%)	-	-16,67	-16,67	11,11	-44,45	44,44	-88,89	-72,22	-72,22	-16,67	-44,45	11,11	-44,45	11,11	11,11	11,11	-44,45	38,88	38,89	11,11	77,77	-44,45	266,65
Varição acumulada anual (%)	-	-	-	-	-	-	-	-	200,00	100,00	300,00	100,00	300,00	300,00	300,00	300,00	100,00	400,00	120,00	-	60,00	-50,00	230,00
Diferença entre o preço médio e o menor preço	0,57	0,43	0,47	0,60	0,33	0,60	0,05	0,17	0,08	0,33	0,25	0,42	0,25	0,58	0,50	0,50	0,25	0,50	0,30	0,50	0,63	0,33	2,18
Diferença entre o preço médio e o menor preço (%)	13,82	10,20	10,98	15,00	8,33	12,50	1,16	4,17	1,96	7,84	5,88	10,42	5,88	11,67	10,00	10,00	4,55	8,33	4,14	7,41	8,80	4,45	48,52
Varição em relação ao mês anterior	-	-0,13	0,03	0,13	-0,27	0,27	-0,55	0,12	-0,08	0,25	-0,08	0,17	-0,17	0,33	-0,08	-	-0,25	0,25	-0,20	0,20	0,13	-0,30	1,85
Varição em relação ao mês anterior (%)	-	-23,53	7,69	28,57	-44,44	80,00	-91,67	233,33	-50,00	300,00	-25,00	66,67	-40,00	133,33	-14,29	-	-50,00	100,00	40,00	66,67	26,67	-47,37	555,00
Varição acumulada total (%)	-	-23,53	-17,65	5,88	-41,18	5,88	-91,18	-70,59	-85,29	-41,18	-55,88	-26,47	-55,88	2,94	-11,77	-11,77	-55,88	-11,77	-47,06	-11,77	11,76	-41,18	285,29
Varição acumulada anual (%)	-	-	-	-	-	-	-	-50,00	100,00	50,00	150,00	50,00	250,00	200,00	200,00	50,00	200,00	80,00	-	26,67	-33,33	336,67	
BANANA	jun/20	jul/20	ago/20	set/20	out/20	nov/20	dez/20	jan/21	fev/21	mar/21	abr/21	mai/21	jun/21	jul/21	ago/21	set/21	out/21	nov/21	dez/21	jan/22	fev/22	mar/22	abr/22
Custo médio mensal	32,85	64,80	63,00	56,25	54,00	53,10	36,99	32,63	34,88	32,63	31,50	31,50	27,00	40,50	42,98	41,63	37,13	24,03	45,00	39,75	42,75	38,70	46,13
Varição em relação ao mês anterior	-	31,95	-1,80	-6,75	-2,25	-0,90	-16,11	-4,37	2,25	-2,25	-1,13	-	-4,50	13,50	2,48	-1,35	-4,50	-13,10	20,97	-5,25	3,00	-4,05	7,43
Varição em relação ao mês anterior (%)	-	97,26	-2,78	-10,71	-4,00	-1,67	-30,34	-11,80	6,90	-6,45	-3,45	-	-14,29	50,00	6,11	-3,14	-10,81	-35,27	87,27	-11,67	7,55	-9,47	19,19
Varição acumulada total (%)	-	97,26	91,78	71,23	64,38	61,64	12,60	-0,69	6,16	-0,69	-4,11	-4,11	-17,81	23,29	30,82	26,71	13,01	-26,85	36,99	21,00	30,14	17,81	40,41
Varição acumulada anual (%)	-	-	-	-	-	-	-	-	6,90	-	-3,45	-3,45	-17,24	24,14	31,72	27,59	13,79	-26,34	37,93	-	7,55	17,61	16,04
Custo em relação ao custo médio da Cesta Básica (%)	7,14	14,74	13,58	11,88	11,45	10,86	7,85	6,60	7,11	6,64	6,46	6,63	5,60	8,11	7,89	7,78	7,27	4,57	8,89	8,06	8,11	7,32	8,51
Varição em relação ao mês anterior (p.p.)	-	-7,60	-1,15	-1,70	-0,43	-0,59	-3,01	-1,25	0,51	-0,47	-0,18	0,17	-1,02	2,51	-0,22	-0,12	-0,50	-2,70	4,32	-0,83	0,05	-0,79	1,20
Varição em relação ao mês anterior (%)	-	-106,53	-7,83	-12,90	-3,66	-5,15	-27,68	-15,94	7,69	-6,55	-2,76	2,60	-15,46	44,83	-2,74	-1,46	-6,48	-37,19	94,69	-9,35	0,65	-9,76	16,34
Varição acumulada total (%)	-	-106,53	90,35	66,56	60,46	52,19	10,06	-7,48	-0,36	-6,89	-9,46	-7,11	-21,48	13,73	10,61	9,00	1,94	-35,97	24,59	12,94	13,67	2,57	19,33
Varição acumulada anual (%)	-	-	-	-	-	-	-	-	7,69	0,64	-2,15	0,39	-15,13	22									



UNIVERSIDADE FEDERAL DO DELTA DO PARNAÍBA
Campus Ministro Reis Velloso
Coordenação do Curso de Ciências Econômicas
Índices da Cesta Básica do Litoral do Piauí – Ilha Grande
Prof. MSc. Moacyr Ferraz do Lago: - responsável técnico



	31.50	64.80	63.00	54.00	54.00	52.20	36.99	31.50	33.75	29.25	29.25	27.00	27.00	40.50	42.75	40.50	36.00	24.03	45.00	36.00	27.00	36.90	45.00
Custo mínimo mensal	-	33.30	-1.80	-9.00	-	-1.80	-15.21	-5.49	2.25	-4.50	-	-2.25	-	13.50	2.25	-2.25	-4.50	-11.97	20.97	-9.00	-9.00	9.90	8.10
Variação em relação ao mês anterior	-	105.71	-2.78	-14.29	-	-3.33	-29.14	-14.84	7.14	-13.33	-	-7.69	-	50.00	5.56	-5.26	-11.11	-33.25	87.27	-20.00	-25.00	36.67	21.95
Variação em relação ao mês anterior (%)	-	105.71	100.00	71.42	71.42	65.71	17.43	-0.00	7.14	-7.14	-7.14	-14.29	-14.29	28.57	35.71	28.57	14.28	-23.72	42.85	14.28	-14.29	17.14	42.85
Variação acumulada anual (%)	-	-	-	-	-	-	-	-	7.14	-7.14	-7.14	-14.29	-14.29	28.57	35.71	28.57	14.29	-23.71	42.86	-	-25.00	2.50	25.00
Diferença entre os custos médio e mínimo mensal	1.35	-	-	2.25	-	0.90	-	1.13	1.12	3.38	2.25	4.50	-	-	0.23	1.13	1.13	-	-	3.75	15.75	1.80	1.12
Diferença entre os custos médio e mínimo mensal (%)	-4.11	-	-	-4.00	-	-1.69	-	-3.45	-3.23	-10.34	-7.14	-14.29	-	-	-0.52	-2.20	-3.03	-	-	-9.43	-36.84	-4.65	-2.44
Variação em relação ao mês anterior	-	-1.35	-	2.25	-2.25	0.90	-0.90	1.13	-0.00	2.25	-1.13	2.25	-4.50	-	0.23	0.90	-0.00	-1.13	-	3.75	12.00	-13.95	-0.68
Variação em relação ao mês anterior (%)	-	-100.00	-	-	-100.00	-	-100.00	-	-0.00	200.00	-33.33	100.00	-100.00	-	-	400.00	-0.00	-100.00	-	-	320.00	-88.57	-37.50
Variação acumulada total (%)	-	-100.00	-100	-	-	-	-	-	-	-	-	-	-	-	-	-	-	-	-	-	-	-	-
Variação acumulada anual (%)	-	-	-	-	-	-	-	-0.00	200.00	100.00	300.00	-100.00	-	-	-	-	-	-	-	-	320.00	-52.00	-70.00
Custo em relação ao salário mínimo (%)	3.14	6.20	6.03	5.38	5.17	5.08	3.54	3.12	3.34	3.12	3.01	3.01	2.58	3.88	4.11	3.98	3.55	2.30	4.31	3.80	4.09	3.70	4.41
Variação em relação ao mês anterior (p.p.)	-	3.06	-0.17	-0.65	-0.22	-0.09	-1.54	-0.42	0.22	-0.22	-0.11	-	-0.43	1.29	0.24	-0.13	-0.43	-1.25	2.01	-0.50	0.29	-0.39	0.71
Variação em relação ao mês anterior (%)	-	97.26	-2.78	-10.71	-4.00	-1.67	-30.34	-11.80	6.90	-6.45	-3.45	-	-14.29	50.00	6.11	-3.14	-10.81	-35.27	87.27	-11.67	7.55	-9.47	19.19
Variação acumulada total (%)	-	97.26	91.78	71.23	64.38	61.64	12.60	-0.69	6.16	-0.69	-4.11	-4.11	-17.81	23.29	30.82	26.71	13.01	-26.85	36.99	21.00	30.14	17.81	40.41
Variação acumulada anual (%)	-	-	-	-	-	-	-	-	6.90	-	-3.45	-3.45	-17.24	24.14	31.72	27.59	13.79	-26.34	37.93	-	7.55	-2.64	16.04
Custo em relação ao salário mínimo líquido (%)	3.42	6.74	6.55	5.85	5.62	5.52	3.85	3.39	3.63	3.39	3.28	3.28	2.81	4.21	4.47	4.33	3.86	2.50	4.68	4.13	4.45	4.03	4.80
Variação em relação ao mês anterior (p.p.)	-	3.32	-0.19	-0.70	-0.23	-0.09	-1.68	-0.45	0.23	-0.23	-0.12	-	-0.47	1.40	0.26	-0.14	-0.47	-1.36	2.18	-0.55	0.31	-0.42	0.77
Variação em relação ao mês anterior (%)	-	97.26	-2.78	-10.71	-4.00	-1.67	-30.34	-11.80	6.90	-6.45	-3.45	-	-14.29	50.00	6.11	-3.14	-10.81	-35.27	87.27	-11.67	7.55	-9.47	19.19
Variação acumulada total (%)	-	97.26	91.78	71.23	64.38	61.64	12.60	-0.69	6.16	-0.69	-4.11	-4.11	-17.81	23.29	30.82	26.71	13.01	-26.85	36.99	21.00	30.14	17.81	40.41
Variação acumulada anual (%)	-	-	-	-	-	-	-	-	6.90	-	-3.45	-3.45	-17.24	24.14	31.72	27.59	13.79	-26.34	37.93	-	7.55	-2.64	16.04
Preço médio	3.65	7.20	7.00	6.25	6.00	5.90	4.11	3.63	3.88	3.63	3.38	3.50	3.00	4.50	4.78	4.63	4.13	2.67	5.00	4.42	4.75	4.30	5.13
Variação em relação ao mês anterior	-	3.55	-0.20	-0.75	-0.25	-0.10	-1.79	-0.49	0.25	-0.25	-0.13	-0.50	1.50	0.28	-0.15	-0.50	-1.46	2.33	-0.58	0.33	-0.45	0.83	
Variação em relação ao mês anterior (%)	-	97.26	-2.78	-10.71	-4.00	-1.67	-30.34	-11.80	6.90	-6.45	-6.90	3.70	-14.29	50.00	6.11	-3.14	-10.81	-35.27	87.27	-11.67	7.55	-9.47	19.19
Variação acumulada total (%)	-	97.26	91.78	71.23	64.38	61.64	12.60	-0.69	6.16	-0.69	-7.53	-4.11	-17.81	23.29	30.82	26.71	13.01	-26.85	36.99	21.00	30.14	17.81	40.41
Variação acumulada anual (%)	-	-	-	-	-	-	-	-	6.90	-	-6.90	-3.45	-17.24	24.14	31.72	27.59	13.79	-26.34	37.93	-	7.55	-2.64	16.04
Maior preço coletado	3.80	7.20	7.00	6.50	6.00	6.00	4.11	3.75	4.00	4.00	3.50	4.00	3.00	4.50	4.80	4.75	4.25	2.67	5.00	4.75	4.00	4.50	5.25
Menor preço coletado	3.50	7.20	7.00	6.00	6.00	5.80	4.11	3.50	3.75	3.25	3.25	3.00	3.00	4.50	4.75	4.50	4.00	2.67	5.00	4.00	3.00	4.10	5.00
Diferença entre o maior e o menor preço	0.30	-	-	0.50	-	0.20	-	0.25	0.25	0.75	0.25	1.00	-	-	0.05	0.25	0.25	-	-	0.75	1.00	0.40	0.25
Diferença entre o maior e o menor preço (%)	8.57	-	-	8.33	-	3.45	-	7.14	6.67	23.08	7.69	33.33	-	-	1.05	5.56	6.25	-	-	18.75	33.33	9.76	5.00
Variação em relação ao mês anterior	-	-0.30	-	0.50	-0.50	0.20	-0.20	0.25	-	0.50	-0.50	0.75	-1.00	-	0.05	0.20	-	-0.25	-	0.75	0.25	-0.60	-0.15
Variação em relação ao mês anterior (%)	-	-100.00	-	-	-100.00	-	-100.00	-	-	200.00	-66.67	300.00	-100.00	-	-	400.00	-	-100.00	-	-	33.33	-60.00	-37.50
Variação acumulada total (%)	-	-100.00	-	-	-100.00	-	-100.00	-	-	200.00	-	300.00	-100.00	-	-	-	-	-	-	-	-	-	-
Variação acumulada anual (%)	-	-	-	-	-	-	-	-	200.00	-	300.00	-100.00	-	-	-	-	-	-	-	-	-	-	-
Diferença entre o preço médio e o menor preço	0.15	-	-	0.25	-	0.10	-	0.13	0.13	0.38	0.13	0.50	-	-	0.03	0.13	0.13	-	-	0.42	1.75	0.20	0.13
Diferença entre o preço médio e o menor preço (%)	4.29	-	-	4.17	-	1.72	-	3.57	3.33	11.54	3.85	16.67	-	-	0.53	2.78	3.13	-	-	10.42	58.33	4.88	2.50
Variação em relação ao mês anterior	-	-0.15	-	0.25	-0.25	0.10	-0.10	0.13	-	0.25	-0.25	0.38	-0.50	-	0.03	0.10	-	-0.13	-	0.42	1.33	-1.55	-0.08
Variação em relação ao mês anterior (%)	-	-100.00	-	-	-100.00	-	-100.00	-	-	200.00	-66.67	300.00	-100.00	-	-	400.00	-	-100.00	-	-	320.00	-88.57	-37.50
Variação acumulada total (%)	-	-100.00	-	-	-100.00	-	-100.00	-	-	200.00	-	300.00	-100.00	-	-	-	-	-	-	-	-	-	-
Variação acumulada anual (%)	-	-	-	-	-	-	-	-	200.00	-	300.00	-100.00	-	-	-	-	-	-	-	-	-	-	-
ACÚCAR	jun/20	jul/20	ago/20	set/20	out/20	nov/20	dez/20	jan/21	fev/21	mar/21	abr/21	mai/21	jun/21	jul/21	ago/21	set/21	out/21	nov/21	dez/21	jan/22	fev/22	mar/22	abr/22
Custo médio mensal	8.10	8.25	8.40	8.70	7.50	7.85	10.50	10.88	11.25	11.63	11.63	10.13	10.13	12.00	12.75	12.75	12.50	13.50	15.00	12.25	13.80	11.77	14.85
Variação em relação ao mês anterior	-	0.15	0.15	0.30	-1.20	0.15	2.85	0.38	0.38	0.38	-	-1.50	-	1.88	0.75	-	-0.25	1.00	1.50	-2.75	1.55	-2.03	3.08
Variação em relação ao mês anterior (%)	-	1.85	1.82	3.37	-13.79	2.00	37.25	3.57	3.45	3.33	-	-12.90	-	18.52	6.25	-	-1.96	8.00	11.11	-18.33	12.65	-14.71	26.17
Variação acumulada total (%)	-	1.85	3.70	7.41	-7.41	-5.56	29.63	34.26	38.89	43.52	43.52	25.00	25.00	48.15	57.40	57.40	54.32	66.66	85.18	51.23	70.37	45.31	83.33
Variação acumulada anual (%)	-	-	-	-	-	-	-	-	3.45	6.90	6.90	-6.90	-6.90	10.34	17.24	17.24	14.94	24.14	37.93	-	12.65	-3.92	21.22
Custo em relação ao custo médio da Cesta Básica (%)	1.76	1.88	1.81	1.84	1.59	1.56	2.23	2.20	2.29	2.37	2.38	2.13	2.10	2.40	2.34	2.38	2.45	2.57	2.96	2.48	2.62	2.23	2.74
Variação em relação ao mês anterior (p.p.)	-	0.12	-0.07	0.03	-0.25	-0.03	0.66	-0.03	0.09	0.07	0.02	-0.25	-0.03	0.30	-0.06	0.04	0.07	0.12	0.40	-0.48	0.13	-0.39	0.52
Variação em relação ao mês anterior (%)	-	6.64	-3.48	1.50	-13.49	-1.62	42.49	-1.29	4.22	3.22	0.71	-10.64	-1.37	14.43	-2.61	1.73	2.80	4.80	15.46	-16.20	5.42	-14.98	23.15
Variação acumulada total (%)	-	6.64	2.93	4.48	-9.61	-11.08	26.71	25.08	30.35	34.56	35.51	21.09	19.43	36.66	33.09	35.40	39.20	45.88	68.44	41.16	48.81	26.52	55.81
Variação acumulada anual (%)	-	-	-	-	-	-	-	-	4.22	7.58	8.34	-3.19	-4.52	9.26	6.41	8.25	11.29	16.63	34.66	-	5.42	-10.37	10.38
Custo mínimo mensal	7.50	8.25	8.40	8.70	7.50	7.20	10.50	10.50	10.50	10.50	9.75												



UNIVERSIDADE FEDERAL DO DELTA DO PARNAÍBA
Campus Ministro Reis Velloso
Coordenação do Curso de Ciências Econômicas
Índices da Cesta Básica do Litoral do Piauí – Ilha Grande
Prof. MSc. Moacyr Ferraz do Lago: - responsável técnico



Varição em relação ao mês anterior (%)	-	300,00	-	-100,00	-	-30,00	328,57	-87,50	300,00	-75,00	-100,00	-	-100,00	-	-	-	-	-60,00	400,00	-100,00	-	-87,88	275,00	
Varição acumulada total (%)	-	300,00	300,00	-100,00	-	-	-	-	-	-	-	-	-	-	-	-	-	-	-	-	-	-	-	-
Varição acumulada anual (%)	-	300,00	-	-	-	-	-	-	300,00	-0,00	-100,00	-	-	-	-	-	-	-	-	-	-	-	-	-
Custo em relação ao salário mínimo (%)	0,34	0,48	0,48	0,51	0,58	0,64	0,85	0,69	0,64	0,67	0,68	0,66	0,68	0,85	0,85	0,85	0,83	0,85	0,89	0,74	0,84	0,93	0,98	
Varição em relação ao mês anterior (p.p.)	-	0,14	-	0,03	0,07	0,06	0,21	-0,16	-0,05	0,03	0,01	-0,02	0,02	0,17	-	-	-0,02	0,02	0,04	-0,15	0,10	0,09	0,05	
Varição em relação ao mês anterior (%)	-	40,00	-	7,14	13,89	10,24	32,74	-18,75	-7,69	5,00	1,59	-3,13	3,23	25,00	-	-	-2,50	2,56	5,00	-16,67	13,14	10,34	5,28	
Varição acumulada total (%)	-	40,00	40,00	50,00	70,83	88,33	150,00	103,13	87,50	96,88	100,00	93,75	100,00	150,00	150,00	150,00	143,75	150,00	162,50	118,75	147,50	173,08	187,50	
Varição acumulada anual (%)	-	-	-	-	-	-	-	-7,69	-3,08	-1,54	-4,62	-1,54	23,08	23,08	23,08	20,00	23,08	29,23	-	13,14	24,84	31,43	-	
Custo em relação ao salário mínimo líquido (%)	0,37	0,52	0,52	0,55	0,63	0,70	0,92	0,75	0,69	0,73	0,74	0,72	0,74	0,92	0,92	0,92	0,90	0,92	0,97	0,81	0,91	1,01	1,06	
Varição em relação ao mês anterior (p.p.)	-	0,15	-	0,04	0,08	0,06	0,23	-0,17	-0,06	0,03	0,01	-0,02	0,02	0,18	-	-	-0,02	0,02	0,05	-0,16	0,11	0,09	0,05	
Varição em relação ao mês anterior (%)	-	40,00	-	7,14	13,89	10,24	32,74	-18,75	-7,69	5,00	1,59	-3,13	3,23	25,00	-	-	-2,50	2,56	5,00	-16,67	13,14	10,34	5,28	
Varição acumulada total (%)	-	40,00	40,00	50,00	70,83	88,33	150,00	103,13	87,50	96,88	100,00	93,75	100,00	150,00	150,00	150,00	143,75	150,00	162,50	118,75	147,50	173,08	187,50	
Varição acumulada anual (%)	-	-	-	-	-	-	-	-7,69	-3,08	-1,54	-4,62	-1,54	23,08	23,08	23,08	20,00	23,08	29,23	-	13,14	24,84	31,43	-	
Preço médio	4,00	5,60	5,60	6,00	6,83	7,53	10,00	8,13	7,50	7,88	8,00	7,75	8,00	10,00	10,00	10,00	10,00	9,75	10,00	10,50	8,75	9,90	10,92	11,50
Varição em relação ao mês anterior	-	1,60	-	0,40	0,83	0,70	2,47	-1,88	-0,63	0,38	0,13	-0,25	0,25	2,00	-	-	-0,25	0,25	0,50	-1,75	1,15	1,02	0,58	
Varição em relação ao mês anterior (%)	-	40,00	-	7,14	13,89	10,24	32,74	-18,75	-7,69	5,00	1,59	-3,13	3,23	25,00	-	-	-2,50	2,56	5,00	-16,67	13,14	10,34	5,28	
Varição acumulada total (%)	-	40,00	40,00	50,00	70,83	88,33	150,00	103,13	87,50	96,88	100,00	93,75	100,00	150,00	150,00	150,00	143,75	150,00	162,50	118,75	147,50	173,08	187,50	
Varição acumulada anual (%)	-	-	-	-	-	-	-	-7,69	-3,08	-1,54	-4,62	-1,54	23,08	23,08	23,08	20,00	23,08	29,23	-	13,14	24,84	31,43	-	
Maior preço coletado	4,20	6,00	6,00	6,00	7,00	7,80	11,00	8,25	8,00	8,00	8,00	8,00	8,00	10,00	10,00	10,00	10,00	10,00	10,00	11,00	9,00	11,00	10,99	12,00
Menor preço coletado	3,90	5,20	5,20	6,00	6,50	7,30	9,00	8,00	7,00	7,75	8,00	7,50	8,00	10,00	10,00	10,00	10,00	9,50	9,90	10,00	8,75	8,80	10,79	11,00
Diferença entre o maior e o menor preço	0,30	0,80	0,80	-	0,50	0,50	2,00	0,25	1,00	0,25	-	0,50	-	-	-	-	-	0,50	0,10	1,00	0,25	2,20	0,20	1,00
Diferença entre o maior e o menor preço (%)	7,69	15,38	15,38	-	7,69	6,85	22,22	3,13	14,29	3,23	-	6,67	-	-	-	-	-	5,26	1,01	10,00	2,86	25,00	1,85	9,09
Varição em relação ao mês anterior	-	0,50	-	-0,80	0,50	-	1,50	-1,75	0,75	-0,75	-0,25	0,50	-0,50	-	-	-	0,50	-0,40	0,90	-0,75	1,95	-2,00	0,80	
Varição em relação ao mês anterior (%)	-	166,67	-	-100,00	-	-	300,00	-87,50	300,00	-75,00	-100,00	-	-100,00	-	-	-	-80,00	900,00	-75,00	780,00	-90,91	400,00	-	
Varição acumulada total (%)	-	166,67	166,67	-100,00	-	-	-	-	-	-	-	-	-	-	-	-	-	-	-	-	-	-	-	-
Varição acumulada anual (%)	-	-	-	-	-	-	-	-	300,00	-	-100,00	-	-	-	-	-	-	-	-	-	-	780,00	-20,00	300,00
Diferença entre o preço médio e o menor preço	0,10	0,40	0,40	-	0,33	0,23	1,00	0,13	0,50	0,13	-	0,25	-	-	-	-	0,25	0,10	0,50	-	1,10	0,13	0,50	
Diferença entre o preço médio e o maior preço (%)	2,56	7,69	7,69	-	5,13	3,20	11,11	1,56	7,14	1,61	-	3,33	-	-	-	-	2,63	1,01	5,00	-	12,50	1,24	4,55	
Varição em relação ao mês anterior	-	0,30	-	-0,40	0,33	-0,10	0,77	-0,88	0,38	-0,38	-0,13	0,25	-0,25	-	-	-	0,25	-0,15	0,40	-0,50	1,10	-0,97	0,37	
Varição em relação ao mês anterior (%)	-	300,00	-	-100,00	-	-30,00	328,57	-87,50	300,00	-75,00	-100,00	-	-100,00	-	-	-	-60,00	400,00	-100,00	-	-	-	-	-
Varição acumulada total (%)	-	300,00	300,00	-100,00	-	-	-	-	-	-	-	-	-	-	-	-	-	-	-	-	-	-	-	-
Varição acumulada anual (%)	-	-	-	-	-	-	-	-	300,00	-	-100,00	-	-	-	-	-	-	-	-	-	-	-	-	-
MANTEIGA	jun/20	jul/20	ago/20	set/20	out/20	nov/20	dez/20	jan/21	fev/21	mar/21	abr/21	mai/21	jun/21	jul/21	ago/21	set/21	out/21	nov/21	dez/21	jan/22	fev/22	mar/22	abr/22	
Custo médio mensal	28,50	42,00	42,00	39,75	36,75	37,50	52,50	35,25	33,75	34,50	34,88	33,75	36,00	34,50	48,00	47,25	43,50	30,00	30,00	28,50	30,75	25,85	33,00	
Varição em relação ao mês anterior	-	13,50	-	-2,25	-3,00	0,75	15,00	-17,25	-1,50	0,75	0,38	-1,13	2,25	-1,50	13,50	-0,75	-3,75	-13,50	-	-1,50	2,25	-4,91	7,16	
Varição em relação ao mês anterior (%)	-	47,37	-	-5,36	-7,55	2,04	40,00	-32,86	-4,26	2,22	1,09	-3,23	6,67	-4,17	39,13	-1,56	-7,94	-31,02	-	-5,00	7,89	-15,95	27,68	
Varição acumulada total (%)	-	47,37	47,37	39,48	28,95	31,58	84,21	23,69	18,42	21,05	22,37	18,42	26,32	21,05	68,42	65,79	52,63	5,26	5,26	0,00	7,90	-9,31	15,79	
Varição acumulada anual (%)	-	-	-	-	-	-	-	-	-4,26	-2,13	-1,06	-4,26	2,13	-2,13	36,17	34,04	23,40	-14,89	-14,89	-	7,89	-9,32	15,79	
Custo em relação ao custo médio da Cesta Básica (%)	6,19	9,55	9,05	8,40	7,79	7,67	11,15	7,13	6,88	7,03	7,15	7,10	7,47	6,91	8,82	8,83	8,52	5,70	5,93	5,78	5,83	4,89	6,09	
Varição em relação ao mês anterior (p.p.)	-	3,36	-0,50	-0,66	-0,61	-0,12	3,48	-4,01	-0,25	0,15	0,13	-0,05	0,37	-0,56	1,90	0,01	-0,31	-2,82	0,22	-0,15	0,06	-0,95	1,20	
Varição em relação ao mês anterior (%)	-	54,30	-5,20	-7,25	-7,22	-1,58	45,34	-36,01	-3,54	2,11	1,80	-0,71	5,20	-7,47	27,52	0,15	-3,46	-33,08	3,91	-2,51	0,97	-16,22	24,63	
Varição acumulada total (%)	-	54,30	46,28	35,67	25,88	23,89	80,06	15,23	11,15	13,50	15,54	14,22	20,69	11,67	42,41	42,61	37,68	-7,86	-4,26	-6,66	-5,75	-21,04	-1,59	
Varição acumulada anual (%)	-	-	-	-	-	-	-	-	-3,54	-1,51	0,27	-0,45	4,73	-3,09	23,59	23,76	19,48	-20,04	-16,91	-	0,97	-15,41	5,43	
Custo mínimo mensal	26,70	42,00	42,00	39,00	36,00	37,50	51,00	34,50	33,00	34,50	34,50	33,00	34,50	34,50	46,50	46,50	42,00	28,50	30,00	24,00	30,00	22,34	28,50	
Varição em relação ao mês anterior	-	15,30	-	-3,00	-3,00	1,50	13,50	-16,50	-1,50	1,50	-	-1,50	1,50	-	12,00	-	-4,50	-13,50	1,50	-6,00	6,00	-7,67	6,17	
Varição em relação ao mês anterior (%)	-	57,30	-	-7,14	-7,69	4,17	36,00	-32,35	-4,35	4,55	-	-4,35	4,55	-	34,78	-	-9,68	-32,14	5,26	-20,00	25,00	-25,55	27,60	
Varição acumulada total (%)	-	57,30	57,30	46,06	34,83	40,45	91,01	29,21	23,59	29,21	29,21	23,59	29,21	29,21	74,15	74,15	57,30	6,70	12,36	-10,11	12,36	-16,35	6,74	
Varição acumulada anual (%)	-	-	-	-	-	-	-	-4,35	-	-4,35	-	-4,35	-	-	34,78	34,78	21,74	-17,39	-13,04	-	25,00	-6,94	18,75	
Diferença entre os custos médio e mínimo mensal	1,80	-	-	0,75	0,75	-	1,50	0,75	0,75	-	0,38	0,75	1,50	-	1,50	0,75	1,50	1,50	-	4,50	0,75	3,51	4,50	
Diferença entre os custos médio e mínimo mensal (%)	-6,32	-	-	-1,89	-2,04	-	-2,86	-2,13	-2,22	-	-1,08	-2,22	-4,17	-	-1,13	-1,59	-3,45	-5,00	-	-15,79	-2,44	-13,58	-13,64	
Varição em relação ao mês anterior	-	-1,80	-	0,75	-	-0,75	1,50	-0,75	-	-0,75	0,38	0,75	-1,50	1,50	-	-0,75	0,75	-	-1,50	4,50	-3,75	2,76	0,99	
Varição em relação ao mês anterior (%)	-	-100,00	-	-	-	-100,00	-	-50,00	-	-100,00	-	-100,00	100,00	-100,00	-	-50,00	100,00	-	-100,00	-	-83,33	368,00	28,21	
Varição acumulada total (%)	-	-100,00	-	-	-	-	-	-	-	-	-	-	-	-	-	-	-	-	-	-	-	-	-	-
Varição acumulada anual (%)	-	-	-	-	-	-	-	-	-	-	-	-	-	-	-	-	-	-	-	-	-	-	-	-
Custo em relação ao salário mínimo (%)	2,73	4,02	4,02	3,80	3,52	3,59	5,02	3,37	3,23	3,30	3,34	3,23	3,44	3,30	4,59	4,52	4,16	2,87	2,87	2,73	2,94	2,47	3,16	

Sábio é aquele que conhece os limites da própria ignorância
Sócrates



UNIVERSIDADE FEDERAL DO DELTA DO PARNAÍBA
Campus Ministro Reis Velloso
Coordenação do Curso de Ciências Econômicas
Índices da Cesta Básica do Litoral do Piauí – Ilha Grande
Prof. MSc. Moacyr Ferraz do Lago: - responsável técnico



Variação em relação ao mês anterior (p.p.)	-	-	1,29	-	-0,22	-0,29	0,07	1,44	-1,65	-0,14	0,07	0,04	-0,11	0,22	-0,14	1,29	-0,07	-0,36	-1,29	-	-0,14	0,22	-0,47	0,68
Variação em relação ao mês anterior (%)	-	-	47,37	-	-5,36	-7,55	2,04	40,00	-32,86	-4,26	2,22	1,09	-3,23	6,67	-4,17	39,13	-1,56	-7,94	-31,03	-	-5,00	7,89	-15,95	27,68
Variação acumulada total (%)	-	-	47,37	47,37	39,48	28,95	31,58	84,21	23,69	18,42	21,05	22,37	18,42	26,32	21,05	68,42	65,79	52,63	5,26	5,26	0,00	7,90	-9,31	15,79
Variação acumulada anual (%)	-	-	-	-	-	-	-	-	-	-4,26	-2,13	-1,06	-4,26	2,13	-2,13	36,17	34,04	23,40	-14,89	-14,89	-	7,89	-9,32	15,79
Custo em relação ao salário mínimo líquido (%)	2,96	4,37	4,37	4,13	3,82	3,90	5,46	3,67	3,51	3,59	3,63	3,51	3,74	3,59	4,99	4,91	4,52	3,12	3,12	2,96	3,20	2,69	3,43	
Variação em relação ao mês anterior (p.p.)	-	-	1,40	-	-0,23	-0,31	0,08	1,56	-1,79	-0,16	0,08	0,04	-0,12	0,23	-0,16	1,40	-0,08	-0,39	-1,40	-	-0,16	0,23	-0,51	0,74
Variação em relação ao mês anterior (%)	-	-	47,37	-	-5,36	-7,55	2,04	40,00	-32,86	-4,26	2,22	1,09	-3,23	6,67	-4,17	39,13	-1,56	-7,94	-31,03	-	-5,00	7,89	-15,95	27,68
Variação acumulada total (%)	-	-	47,37	47,37	39,48	28,95	31,58	84,21	23,69	18,42	21,05	22,37	18,42	26,32	21,05	68,42	65,79	52,63	5,26	5,26	0,00	7,90	-9,31	15,79
Variação acumulada anual (%)	-	-	-	-	-	-	-	-	-	-4,26	-2,13	-1,06	-4,26	2,13	-2,13	36,17	34,04	23,40	-14,89	-14,89	-	7,89	-9,32	15,79
Preço médio	19,00	28,00	28,00	26,50	24,50	25,00	35,00	23,50	22,50	23,00	23,25	22,50	24,00	23,00	32,00	31,50	29,00	20,00	20,00	19,00	20,50	17,23	22,00	
Variação em relação ao mês anterior	-	-	9,00	-	-1,50	-2,00	0,50	10,00	-11,50	-1,00	0,50	0,25	-0,75	1,50	-1,00	9,00	-0,50	-2,50	-9,00	-	-1,00	1,50	-3,27	4,77
Variação em relação ao mês anterior (%)	-	-	47,37	-	-5,36	-7,55	2,04	40,00	-32,86	-4,26	2,22	1,09	-3,23	6,67	-4,17	39,13	-1,56	-7,94	-31,03	-	-5,00	7,89	-15,95	27,68
Variação acumulada total (%)	-	-	47,37	47,37	39,48	28,95	31,58	84,21	23,69	18,42	21,05	22,37	18,42	26,32	21,05	68,42	65,79	52,63	5,26	5,26	0,00	7,90	-9,31	15,79
Variação acumulada anual (%)	-	-	-	-	-	-	-	-	-	-4,26	-2,13	-1,06	-4,26	2,13	-2,13	36,17	34,04	23,40	-14,89	-14,89	-	7,89	-9,32	15,79
Maior preço coletado	20,00	28,00	28,00	27,00	25,00	25,00	36,00	24,00	23,00	23,00	23,00	23,00	23,00	25,00	23,00	33,00	32,00	30,00	21,00	20,00	21,00	19,90	25,00	
Menor preço coletado	12,80	28,00	28,00	26,00	24,00	25,00	34,00	23,00	22,00	23,00	23,00	22,00	23,00	23,00	31,00	31,00	28,00	19,00	20,00	16,00	20,00	14,89	19,00	
Diferença entre o maior e o menor preço	7,20	-	-	1,00	1,00	-	2,00	1,00	1,00	-	0,50	1,00	2,00	-	2,00	1,00	2,00	2,00	-	5,00	1,00	5,01	6,00	
Diferença entre o maior e o menor preço (%)	12,36	-	-	3,85	4,17	-	5,88	4,35	4,55	-	2,17	4,55	8,70	-	6,45	3,23	7,14	10,53	-	31,25	5,00	33,65	31,58	
Variação em relação ao mês anterior	-	-	-2,20	-	1,00	-	-1,00	2,00	-1,00	-	-1,00	0,50	0,50	1,00	-2,00	2,00	-1,00	1,00	-	-2,00	5,00	-4,00	4,01	0,99
Variação em relação ao mês anterior (%)	-	-	-100,00	-	-	-	-100,00	-	-50,00	-	-100,00	-	100,00	-	-100,00	-	-50,00	100,00	-	-100,00	-	-80,00	401,00	19,76
Variação acumulada total (%)	-	-	-100,00	-	-	-	-	-	-	-	-	-	-	-	-	-	-	-	-	-	-	-	-	-
Variação acumulada anual (%)	-	-	-	-	-	-	-	-	-	-	-	-	-	-	-	-	-	-	-	-	-	-	-	-
Diferença entre o preço médio e o menor preço	1,20	-	-	0,50	0,50	-	1,00	0,50	0,50	-	0,25	0,50	1,00	-	1,00	0,50	1,00	1,00	-	3,00	0,50	2,34	3,00	
Diferença entre o preço médio e o menor preço (%)	6,74	-	-	1,92	2,08	-	2,94	2,17	2,27	-	1,09	2,27	4,35	-	3,23	1,61	3,57	5,26	-	18,75	2,50	15,72	15,79	
Variação em relação ao mês anterior	-	-	-1,20	-	0,50	-	0,50	-0,50	-	-0,50	0,25	0,25	0,50	-1,00	1,00	-0,50	0,50	-	-1,00	3,00	-2,50	1,84	0,66	
Variação em relação ao mês anterior (%)	-	-	-100,00	-	-	-	-100,00	-	-50,00	-	-100,00	-	100,00	-	-100,00	-	-50,00	100,00	-	-100,00	-	-83,33	366,00	28,21
Variação acumulada total (%)	-	-	-100,00	-	-	-	-	-	-	-	-	-	-	-	-	-	-	-	-	-	-	-	-	-
Variação acumulada anual (%)	-	-	-	-	-	-	-	-	-	-	-	-	-	-	-	-	-	-	-	-	-	-	-	-
ANÁLISE AGRREGADA	jun/20	jul/20	ago/20	set/20	out/20	nov/20	dez/20	jan/21	fev/21	mar/21	abr/21	mai/21	jun/21	jul/21	ago/21	set/21	out/21	nov/21	dez/21	jan/22	fev/22	mar/22	abr/22	
Cesta Básica de Teresina	Não disp.	Não disp.	Não disp.	Não disp.	Não disp.	Não disp.	Não disp.	Não disp.	Não disp.	Não disp.	Não disp.	Não disp.	Não disp.	Não disp.	Não disp.	Não disp.	Não disp.	Não disp.	Não disp.	Não disp.	Não disp.	Não disp.	Não disp.	Não disp.
Cesta Básica do Nordeste	Não disp.	Não disp.	Não disp.	Não disp.	Não disp.	Não disp.	Não disp.	Não disp.	Não disp.	Não disp.	Não disp.	Não disp.	Não disp.	Não disp.	Não disp.	Não disp.	Não disp.	Não disp.	Não disp.	Não disp.	Não disp.	Não disp.	Não disp.	Não disp.
Cesta Básica do Brasil	Não disp.	Não disp.	Não disp.	Não disp.	Não disp.	Não disp.	Não disp.	Não disp.	Não disp.	Não disp.	Não disp.	Não disp.	Não disp.	Não disp.	Não disp.	Não disp.	Não disp.	Não disp.	Não disp.	Não disp.	Não disp.	Não disp.	Não disp.	Não disp.
Cesta Básica em Parnaíba	374,61	370,10	401,82	385,51	419,03	425,81	417,85	432,38	472,88	402,90	418,69	455,81	447,00	448,45	450,64	442,22	457,41	484,30	492,47	517,59	534,52	512,93	526,34	
Diferença em relação a Parnaíba	85,78	69,63	62,02	87,79	32,61	63,17	53,16	61,81	17,67	88,16	68,93	19,47	34,89	50,64	93,87	93,00	53,01	41,69	13,71	-24,33	-7,43	15,85	15,39	
Diferença em relação a Parnaíba (%)	22,80	18,81	15,44	22,77	12,56	14,83	12,72	14,29	3,74	21,88	16,46	4,27	7,81	11,29	20,83	21,03	11,59	8,61	2,78	-4,70	-1,39	3,09	2,92	
Variação em relação ao mês anterior	-	-	-16,15	-7,61	25,77	-35,18	10,56	-10,01	8,65	-44,14	70,49	-19,23	-49,45	15,42	15,75	43,23	-0,87	-39,99	-11,32	-27,98	-38,03	16,90	23,27	-0,45
Variação em relação ao mês anterior (%)	-	-	-18,83	-10,92	41,55	-40,07	20,06	-15,84	16,27	-71,42	399,01	-21,82	-71,75	79,19	45,13	85,37	-0,92	-43,00	-21,36	-67,12	-277,48	-69,46	-313,31	-2,86
Variação acumulada total (%)	-	-	-18,83	-27,70	2,34	-38,67	-26,36	-38,03	-27,95	-79,40	2,77	-19,65	-77,30	-59,33	-40,97	9,43	8,42	-38,20	-51,40	-84,02	-128,36	-108,66	-81,53	-82,06
Variação acumulada anual (%)	-	-	-	-	-	-	-	-	-	-71,42	42,64	11,52	-68,50	-43,55	-18,07	51,87	50,47	-14,23	-32,55	-77,82	0,00	-69,46	-165,14	-163,27
Cesta Básica em Ilha Grande	386,27	361,76	381,05	411,04	426,61	431,08	424,50	423,04	435,11	449,16	430,93	459,11	454,95	457,96	434,31	450,05	501,55	465,93	499,39	527,56	534,41	518,08	502,05	
Diferença em relação a Ilha Grande	74,12	77,97	82,79	62,27	45,03	57,90	46,51	71,14	55,44	41,90	56,68	16,17	26,94	41,13	110,20	85,18	8,87	60,05	6,79	-34,30	-7,32	10,70	39,68	
Diferença em relação a Ilha Grande (%)	19,19	21,55	21,73	15,15	10,56	13,43	10,96	16,82	12,74	9,33	13,15	3,52	5,92	8,98	25,37	18,93	1,77	12,89	1,36	-6,50	-1,37	2,07	7,90	
Variação em relação ao mês anterior	-	-	3,84	4,82	-20,52	-17,24	12,87	-11,39	24,63	-15,71	-13,53	14,78	-40,51	10,77	14,19	69,07	-25,02	-76,32	51,19	-53,27	-41,08	26,98	18,02	28,98
Variação em relação ao mês anterior (%)	-	-	5,18	6,18	-24,79	-27,68	28,58	-19,67	52,97	-22,08	-24,41	35,27	-71,47	66,59	52,68	167,93	-22,70	-89,59	577,43	-88,70	-605,20	-78,66	-246,23	270,77
Variação acumulada total (%)	-	-	5,18	11,68	-16,00	-39,26	-21,89	-37,26	-4,03	-25,22	-43,47	-23,54	-78,19	-63,66	-44,52	48,66	14,91	-88,04	-90,84	-146,27	-109,87	-85,56	-46,47	
Variação acumulada anual (%)	-	-	-	-	-	-	-	-	-	-22,08	-41,10	-20,33	-77,27	-62,13	-42,19	54,90	19,73	-87,54	-15,58	-90,46	0,00	-78,66	-131,21	-215,71
Cesta Básica em Cajueiro da Praia	443,90	454,77	461,00	470,35	486,12	496,17	529,00	524,76	536,40	527,11	524,00	524,18	523,18	561,39	562,84	524,27	548,39	526,61	534,47	534,47	544,59	559,76	606,52	
Diferença em relação a Cajueiro da Praia	-	-1,18	9,07	12,31	1,28	2,87	-25,16	-34,81	-34,22	-43,43	-39,50	-48,72	-42,29	-24,10	-16,88	-27,61	-13,86	-22,41	-20,33	-71,20	-17,50	-30,98	-64,79	
Diferença em relação a Cajueiro da Praia (%)	-	-0,94	2,00	2,67	0,27	0,59	-5,07	-6,58	-6,52	-8,47	-7,49	-9,30	-8,07	-4,61	-3,01	-4,91	-2,64	-4,09	-3,86	-7,71	-3,21	-5,53	-10,68	
Variação em relação ao mês anterior	-	-	-	-	-	-	-	-	-	-	-	-	-	-	-	-	-	-	-	-	-	-	-	-
Variação em relação ao mês anterior (%)	-	-	-	-	-	-	-	-	-	-	-	-	-	-	-	-	-	-	-	-	-	-	-	-
Variação acumulada total (%)	-	-	-	-	-	-	-	-	-	-	-	-	-	-	-	-	-	-	-	-	-	-	-	-
Variação acumulada anual (%)	-	-	-	-	-	-	-	-	-	-	-	-	-	-	-	-	-	-	-	-	-	-	-	-
Jornada de trabalho mensal	220,00	220,00	220,00	220,00	220,00	220,00	220,00	220,00	220,00	220,00	220,00	220,00	220,00	220,00	220,00	220,00	220,00	220,00	220,00	220,00	220,00	220,00	220,00	220,00

Sábio é aquele que conhece os limites da própria ignorância
Sócrates



UNIVERSIDADE FEDERAL DO DELTA DO PARNAÍBA
Campus Ministro Reis Velloso
Coordenação do Curso de Ciências Econômicas
Índices da Cesta Básica do Litoral do Piauí – Ilha Grande
Prof. MSc. Moacyr Ferraz do Lago: - responsável técnico



	jun/20	jul/20	ago/20	set/20	out/20	nov/20	dez/20	jan/21	fev/21	mar/21	abr/21	mai/21	jun/21	jul/21	ago/21	set/21	out/21	nov/21	dez/21	jan/22	fev/22	mar/22	abr/22	
BATA																								
Variação em relação ao mês anterior (%)	-	-	-	-100,00	-	-100,00	-66,78	201,00	-	-	-	-	-	-	-100,00	-33,33	0,00	300,00	-	-100,00	340,00	-37,50	-70,00	
Variação acumulada total (%)	-	-	0,00	-100,00	-	-	-	-	-	-	-	-	-	-	-	-	-	-	-	-	0,00	340,00	175,00	-17,50
Variação acumulada anual (%)	-	-	-	-	-	-	-	-	-	-	-	-	-	-	-	-	-	-	-	-	-	-	-	-
Preço médio	7,20	5,00	5,00	5,00	5,00	5,00	5,00	4,25	4,00	4,00	4,00	4,00	4,00	5,00	5,00	5,00	4,50	5,00	5,00	3,50	10,00	7,20	7,00	
Variação em relação ao mês anterior	-	-2,20	-	-	-	-	-	-0,75	-0,25	-	-	-	-	1,00	-	-	-0,50	0,50	-	-1,50	6,50	-2,80	-0,20	
Variação em relação ao mês anterior (%)	-	-30,56	-	-	-	-	-	-15,00	-5,88	-	-	-	-	25,00	-	-	-10,00	11,11	-	-30,00	185,71	-28,00	-2,78	
Variação acumulada total (%)	-	-30,56	-30,56	-30,56	-30,56	-30,56	-30,56	-40,98	-44,45	-44,45	-44,45	-44,45	-44,45	-44,45	-30,56	-30,56	-30,56	-30,56	-30,56	-51,39	38,88	-0,01	-2,78	
Variação acumulada anual (%)	-	-	-	-	-	-	-	-	-5,88	-5,88	-5,88	-5,88	-5,88	-5,88	17,65	17,65	17,65	5,88	17,65	17,65	185,71	105,71	100,00	
Maior preço coletado	7,20	5,00	5,00	5,00	5,00	5,00	5,00	4,25	4,00	4,00	4,00	4,00	4,00	5,00	5,00	5,00	4,50	5,00	5,00	3,50	10,00	7,20	7,00	
Menor preço coletado	7,20	5,00	5,00	5,00	5,00	5,00	5,00	4,25	4,00	4,00	4,00	4,00	4,00	5,00	5,00	5,00	4,50	5,00	5,00	3,50	10,00	7,20	7,00	
Diferença entre o maior e o menor preço	0,00	0,00	0,00	0,00	0,00	0,00	0,00	0,00	0,00	0,00	0,00	0,00	0,00	0,00	0,00	0,00	0,00	0,00	0,00	0,00	0,00	0,00	0,00	
Diferença entre o maior e o menor preço (%)	0,00	0,00	0,00	0,00	0,00	0,00	0,00	0,00	0,00	0,00	0,00	0,00	0,00	0,00	0,00	0,00	0,00	0,00	0,00	0,00	0,00	0,00	0,00	
Variação em relação ao mês anterior	-	-	-	-	-	-	-	-	-	-	-	-	-	-	-	-	-	-	-	-	-	-	-	-
Variação em relação ao mês anterior (%)	-	-	-	-	-	-	-	-	-	-	-	-	-	-	-	-	-	-	-	-	-	-	-	-
Variação acumulada total (%)	-	-	-	-	-	-	-	-	-	-	-	-	-	-	-	-	-	-	-	-	-	-	-	-
Variação acumulada anual (%)	-	-	-	-	-	-	-	-	-	-	-	-	-	-	-	-	-	-	-	-	0	-	-	-
Diferença entre o preço médio e o menor preço	-	-	-	-	-	-	-	-	-	-	-	-	-	-	-	-	-	-	-	-	-	-	-	-
Diferença entre o preço médio e o menor preço (%)	-	-	-	-	-	-	-	-	-	-	-	-	-	-	-	-	-	-	-	-	-	-	-	-
Variação em relação ao mês anterior	-	-	-	0,00	0,00	0,00	0,00	0,00	0,00	0,00	0,00	0,00	0,00	0,00	0,00	0,00	0,00	0,00	0,00	0,00	0,00	0,00	0,00	0,00
Variação em relação ao mês anterior (%)	-	-	-	-	-	-	-	-	-	-	-	-	-	-	-	-	-	-	-	-	-	-	-	-
Variação acumulada total (%)	-	-	-	-	-	-	-	-	-	-	-	-	-	-	-	-	-	-	-	-	-	-	-	-
Variação acumulada anual (%)	-	-	0,00	-	-	-	-	-	-	-	-	-	-	-	-	-	-	-	-	-	0,00	-	-	-
LARANJA																								
Preço médio	3,10	10,00	8,00	6,00	6,00	6,00	2,50	3,25	3,00	3,00	3,00	3,00	3,10	5,20	4,50	4,30	5,00	3,50	3,50	3,00	2,50	2,50	3,00	
Variação em relação ao mês anterior	-	6,90	-2,00	-2,00	-	-	-3,50	0,75	-0,25	-	-	-	0,10	2,10	-0,70	-	0,50	-1,50	-	-0,50	-	-0,50	0,50	
Variação em relação ao mês anterior (%)	-	222,58	-20,00	-25,00	-	-	-58,33	30,00	-7,69	-	-	-	3,33	67,74	-13,46	-	11,11	-30,00	-	-14,29	-	-16,67	20,00	
Variação acumulada total (%)	-	222,58	158,06	93,55	93,55	93,55	-19,36	4,84	-3,23	-3,23	-3,23	-3,23	0,00	67,74	45,16	45,16	61,29	12,90	12,90	-3,23	-3,23	-19,36	-3,23	
Variação acumulada anual (%)	-	-	-	-	-	-	-	-	-7,69	-7,69	-7,69	-7,69	-4,62	60,00	38,46	38,46	53,85	7,69	7,69	0,00	0,00	-16,67	0,00	
Maior preço coletado	3,10	10,00	8,00	6,00	6,00	6,00	2,50	3,25	3,00	3,00	3,00	3,00	3,10	5,20	4,50	4,50	5,00	3,50	3,50	3,00	2,50	2,50	3,00	
Menor preço coletado	3,10	10,00	8,00	6,00	6,00	6,00	2,50	3,25	3,00	3,00	3,00	3,00	3,10	5,20	4,50	4,50	5,00	3,50	3,50	3,00	2,50	2,50	3,00	
Diferença entre o maior e o menor preço	0,00	0,00	0,00	0,00	0,00	0,00	0,00	0,00	0,00	0,00	0,00	0,00	0,00	0,00	0,00	0,00	0,00	0,00	0,00	0,00	0,00	0,00	0,00	
Diferença entre o maior e o menor preço (%)	0,00	0,00	0,00	0,00	0,00	0,00	0,00	0,00	0,00	0,00	0,00	0,00	0,00	0,00	0,00	0,00	0,00	0,00	0,00	0,00	0,00	0,00	0,00	
Variação em relação ao mês anterior	-	-	-	-	-	-	-	-	-	-	-	-	-	-	-	-	-	-	-	-	-	-	-	-
Variação em relação ao mês anterior (%)	-	-	-	1,00	2,00	3,00	4,00	5,00	6,00	7,00	8,00	9,00	10,00	11,00	12,00	13,00	14,00	15,00	16,00	16,00	16,00	16,00	16,00	16,00
Variação acumulada total (%)	-	-	0,00	1,00	3,02	6,11	10,36	15,87	22,83	31,42	41,94	54,71	70,18	88,90	111,57	139,07	172,55	213,43	263,58	321,75	389,23	467,50	558,30	
Variação acumulada anual (%)	-	-	-	-	-	-	-	-	6,00	13,42	22,49	33,52	46,87	63,03	82,59	106,33	135,21	170,49	213,77	0,00	16,00	34,56	56,09	
Diferença entre o preço médio e o menor preço	-	-	-	-	-	-	-	-	-	-	-	-	-	-	-	-	-	-	-	-	-	-	-	-
Diferença entre o preço médio e o menor preço (%)	-	-	-	-	-	-	-	-	-	-	-	-	-	-	-	-	-	-	-	-	-	-	-	-
Variação em relação ao mês anterior	-	-	-	0,00	0,00	0,00	0,00	0,00	0,00	0,00	0,00	0,00	0,00	0,00	0,00	0,00	0,00	0,00	0,00	0,00	0,00	0,00	0,00	
Variação em relação ao mês anterior (%)	-	-	-	-	-	-	-	-	-	-	-	-	-	-	-	-	-	-	-	-	-	-	-	-
Variação acumulada total (%)	-	-	0,00	-	-	-	-	-	-	-	-	-	-	-	-	-	-	-	-	-	-	-	-	-
Variação acumulada anual (%)	-	-	-	-	-	-	-	-	-	-	-	-	-	-	-	-	-	-	-	-	0,00	-	-	-
MACARRÃO																								
Preço médio	2,85	2,50	2,60	2,55	2,50	2,60	3,30	3,13	3,00	3,25	3,13	3,25	3,13	3,80	3,67	3,63	3,50	3,75	3,83	2,75	3,03	3,00	3,75	
Variação em relação ao mês anterior	-	-0,35	0,10	-0,05	-0,05	0,10	0,70	-0,18	-0,13	0,25	-0,13	0,13	-0,13	0,68	-0,13	-0,04	-0,13	0,25	0,08	-1,08	0,28	-0,04	0,75	
Variação em relação ao mês anterior (%)	-	-12,28	4,00	-1,92	-1,96	4,00	26,92	-5,30	-4,00	8,33	-3,85	3,00	-3,85	21,60	-3,51	-1,14	-3,45	7,14	3,22	-28,26	10,30	-1,21	25,14	
Variação acumulada total (%)	-	-12,28	-8,77	-10,53	-12,28	-8,77	15,75	9,65	5,26	14,04	9,65	14,04	9,65	33,33	28,66	27,19	22,81	31,58	34,50	-3,51	6,43	5,15	31,58	
Variação acumulada anual (%)	-	-	-	-	-	-	-	-	-4,00	4,00	0,00	4,00	0,00	21,60	17,33	16,00	12,00	20,00	22,67	0,00	10,30	6,97	36,36	
Maior preço coletado	3,00	2,50	2,60	2,60	2,50	2,60	3,50	3,25	3,00	3,50	3,25	3,50	3,25	3,80	3,75	3,75	3,75	4,00	4,25	3,00	3,50	3,19	4,00	
Menor preço coletado	2,70	2,50	2,60	2,50	2,50	2,60	2,90	3,00	3,00	3,00	3,00	3,00	3,00	3,80	3,50	3,50	3,25	3,50	3,50	2,25	2,80	2,85	3,50	
Diferença entre o maior e o menor preço	0,30	0,00	0,00	0,10	0,00	0,00	0,60	0,25	0,00	0,50	0,25	0,50	0,25	0,00	0,25	0,25	0,50	0,50	0,75	0,75	0,70	0,34	0,50	
Diferença entre o maior e o menor preço (%)	11,11	0,00	0,00	4,00	0,00	0,00	20,69	8,33	0,00	16,67	8,33	16,67	8,33	0,00	7,14	7,14	15,38	14,29	21,43	33,33	25,00	11,93	14,29	
Variação em relação ao mês anterior	-	-0,30	-	0,10	-0,10	-	0,60	-0,35	-0,25	0,50	-0,25	0,25	-0,25	-0,25	0,25	-	0,25	-	0,25	-	-0,05	-0,36	0,16	
Variação em relação ao mês anterior (%)	-	-100,00	-	-	-100,00	-	-	-58,33	-100,00	-	-50,00	100,00	-50,00	-100,00	-	-	100,00	-	-	-	-6,67	-51,43	47,06	

Sábio é aquele que conhece os limites da própria ignorância
Sócrates



UNIVERSIDADE FEDERAL DO DELTA DO PARNAÍBA
Campus Ministro Reis Velloso
Coordenação do Curso de Ciências Econômicas
Índices da Cesta Básica do Litoral do Piauí – Ilha Grande
Prof. MSc. Moacyr Ferraz do Lago: - responsável técnico



	jun/20	jul/20	ago/20	set/20	out/20	nov/20	dez/20	jan/21	fev/21	mar/21	abr/21	mai/21	jun/21	jul/21	ago/21	set/21	out/21	nov/21	dez/21	jan/22	fev/22	mar/22	abr/22
Menor preço coletado	-	-	-	-	-	-	-	2,50	3,00	3,00	3,00	3,00	3,00	3,45	3,25	3,50	3,75	3,50	3,25	2,25	2,80	1,65	2,00
Diferença entre o maior e o menor preço	-	-	-	-	-	-	-	0,50	0,00	0,25	0,25	0,50	0,50	0,10	0,50	0,25	0,00	0,00	0,50	0,25	0,20	0,84	1,00
Diferença entre o maior e o menor preço (%)	-	-	-	-	-	-	-	20,00	0,00	8,33	8,33	16,67	16,67	2,90	15,38	7,14	0,00	0,00	15,38	11,11	7,14	50,91	50,00
Variação em relação ao mês anterior	-	-	-	-	-	-	-	-	-0,50	0,25	-	0,25	-	-0,40	0,40	-0,25	-0,25	-	0,50	-0,25	-0,05	0,64	0,16
Variação em relação ao mês anterior (%)	-	-	-	-	-	-	-	-	-100,00	-	-	100,00	-	-80,00	400,00	-50,00	-100,00	-	-	-50,00	-20,00	320,00	19,05
Variação acumulada total (%)	-	-	-	-	-	-	-	-	-100,00	-99,00	-98,00	-97,00	-96,00	-95,00	-94,00	-93,00	-92,00	-91,00	-90,00	-90,00	-90,00	-90,00	-90,00
Variação acumulada anual (%)	-	-	-	-	-	-	-	-	-100,00	-	-	-	-	-	-	-	-	-	-	0,00	-20,00	236,00	300,00
Diferença entre o preço médio e o menor preço	-	-	-	-	-	-	-	0,25	0,00	0,13	0,13	0,17	0,25	0,05	0,25	0,13	0,00	0,00	0,25	0,08	0,10	0,39	0,40
Diferença entre o preço médio e o menor preço (%)	-	-	-	-	-	-	-	10,00	-	4,17	4,17	5,56	8,33	1,45	7,69	3,57	-	-	7,69	3,70	3,57	23,84	20,00
Variação em relação ao mês anterior	-	-	-	-	-	-	-	-0,25	0,13	0,00	0,04	0,08	-0,20	0,20	-0,13	-0,13	0,00	0,25	-0,17	0,02	0,29	0,01	-
Variação em relação ao mês anterior (%)	-	-	-	-	-	-	-	-100,00	-	0,00	33,33	50,00	-80,00	400,00	-50,00	-100,00	-	-	-66,67	20,00	293,33	1,69	-
Variação acumulada total (%)	-	-	-	-	-	-	-	-100,00	-	-	-	-	-	-	-	-	-	-	-	-	-	57,33	60,00
Variação acumulada anual (%)	-	-	-	-	-	-	-	-100,00	-	-	-	-	-	-	-	-	-	-	-	0,00	20,00	372,00	380,00
GOMA	jun/20	jul/20	ago/20	set/20	out/20	nov/20	dez/20	jan/21	fev/21	mar/21	abr/21	mai/21	jun/21	jul/21	ago/21	set/21	out/21	nov/21	dez/21	jan/22	fev/22	mar/22	abr/22
Preço médio	-	-	-	-	-	-	-	4,25	4,83	5,50	5,63	5,50	5,50	5,50	5,00	5,00	5,13	5,00	5,00	4,58	4,38	5,12	7,63
Variação em relação ao mês anterior	-	-	-	-	-	-	-	4,25	0,08	0,67	0,13	-0,13	-	-	-0,50	-	-0,13	-	-0,42	-0,21	0,75	2,50	
Variação em relação ao mês anterior (%)	-	-	-	-	-	-	-	-	1,75	13,79	2,27	-2,22	-	-	-9,09	-	-2,50	-2,44	-	-8,33	-4,55	17,10	48,83
Variação acumulada total (%)	-	-	-	-	-	-	-	0,00	1,75	15,79	18,42	15,79	15,79	15,79	5,26	5,26	7,89	5,26	5,26	-3,51	-7,89	7,86	60,53
Variação acumulada anual (%)	-	-	-	-	-	-	-	-	1,75	15,79	18,42	15,79	15,79	15,79	5,26	5,26	7,89	5,26	5,26	0,00	-4,55	11,78	66,36
Maior preço coletado	-	-	-	-	-	-	-	5,00	5,00	6,00	6,00	6,00	6,00	6,00	5,50	6,00	5,25	5,50	5,00	5,00	4,50	5,19	8,25
Menor preço coletado	-	-	-	-	-	-	-	4,25	4,50	5,00	5,25	5,00	5,00	5,00	4,00	5,00	5,00	4,50	5,00	4,25	4,25	4,99	7,00
Diferença entre o maior e o menor preço	-	-	-	-	-	-	-	0,75	0,50	1,00	0,75	1,00	1,00	0,00	2,00	0,00	0,25	1,00	0,00	0,75	0,25	0,20	1,25
Diferença entre o maior e o menor preço (%)	-	-	-	-	-	-	-	17,65	11,11	20,00	14,29	20,00	20,00	0,00	50,00	0,00	5,00	22,22	0,00	17,65	5,88	4,01	17,86
Variação em relação ao mês anterior	-	-	-	-	-	-	-	0,25	-0,25	0,50	-0,25	0,25	-	-1,00	2,00	-2,00	0,25	0,75	-1,00	0,75	-0,50	-0,05	1,05
Variação em relação ao mês anterior (%)	-	-	-	-	-	-	-	-33,33	100,00	-25,00	33,33	-	-100,00	-	-100,00	-	300,00	-100,00	-	-66,67	-20,00	525,00	-
Variação acumulada total (%)	-	-	-	-	-	-	-	0,00	-33,33	33,33	0,00	33,33	33,33	-100,00	0,00	-100,00	0,00	300,00	-100,00	-	-73,33	66,67	66,67
Variação acumulada anual (%)	-	-	-	-	-	-	-	-	-33,33	33,33	0,00	33,33	33,33	-100,00	0,00	-100,00	0,00	300,00	-100,00	0,00	-66,67	-73,33	66,67
Diferença entre o preço médio e o menor preço	-	-	-	-	-	-	-	0,50	0,33	0,50	0,38	0,50	0,50	0,00	1,00	0,00	0,13	0,50	0,00	0,33	0,13	0,13	0,63
Diferença entre o preço médio e o menor preço (%)	-	-	-	-	-	-	-	11,76	7,41	10,00	7,14	10,00	10,00	-	25,00	-	2,50	11,11	-	7,84	2,94	2,67	8,93
Variação em relação ao mês anterior	-	-	-	-	-	-	-	0,00	-0,17	0,17	-0,13	0,13	0,00	-0,50	1,00	-1,00	0,13	0,38	-0,50	0,33	-0,21	0,01	0,49
Variação em relação ao mês anterior (%)	-	-	-	-	-	-	-	0,00	-33,33	50,00	-25,00	33,33	0,00	-100,00	-	-100,00	-	300,00	-100,00	-	-62,50	6,67	368,75
Variação acumulada total (%)	-	-	-	-	-	-	-	0,00	-33,33	0,00	-25,00	0,00	0,00	-100,00	-	-	-	-	-	-	-	-60,00	87,50
Variação acumulada anual (%)	-	-	-	-	-	-	-	-	-33,33	0,00	-25,00	0,00	0,00	-100,00	-	-	-	-	-	0,00	-62,50	-60,00	87,50
SARDINHA	jun/20	jul/20	ago/20	set/20	out/20	nov/20	dez/20	jan/21	fev/21	mar/21	abr/21	mai/21	jun/21	jul/21	ago/21	set/21	out/21	nov/21	dez/21	jan/22	fev/22	mar/22	abr/22
Preço médio	-	-	-	-	-	-	-	4,83	4,67	4,75	4,67	4,08	4,08	4,70	4,78	4,75	4,63	4,78	5,00	3,83	4,25	4,04	3,88
Variação em relação ao mês anterior	-	-	-	-	-	-	-	4,83	-0,17	0,08	-0,08	-0,58	-	0,62	0,08	-0,03	-0,13	0,16	0,22	-1,17	0,42	-0,21	-0,17
Variação em relação ao mês anterior (%)	-	-	-	-	-	-	-	-	-3,45	1,79	-1,75	-12,50	-	4,83	5,83	6,83	7,83	8,83	9,83	9,83	9,83	9,83	9,83
Variação acumulada total (%)	-	-	-	-	-	-	-	0,00	-3,45	-1,72	-3,45	-15,52	-15,52	-11,44	-6,27	0,13	7,97	17,50	29,05	41,74	55,67	70,97	87,78
Variação acumulada anual (%)	-	-	-	-	-	-	-	-	-3,45	-1,72	-3,45	-15,52	-15,52	-11,44	-6,27	0,13	7,97	17,50	29,05	-	9,83	20,63	32,48
Maior preço coletado	-	-	-	-	-	-	-	5,00	5,00	5,00	4,75	4,50	4,80	4,80	4,75	4,75	4,80	5,00	4,00	4,50	4,45	4,45	4,00
Menor preço coletado	-	-	-	-	-	-	-	4,50	4,50	4,50	4,50	3,75	3,75	4,50	4,75	4,25	4,50	4,75	5,00	3,75	4,00	3,49	3,75
Diferença entre o maior e o menor preço	-	-	-	-	-	-	-	0,50	0,50	0,50	0,25	0,75	0,75	0,30	0,05	0,00	0,25	0,05	0,00	0,25	0,50	0,96	0,25
Diferença entre o maior e o menor preço (%)	-	-	-	-	-	-	-	11,11	11,11	11,11	5,56	20,00	20,00	6,67	1,05	0,00	5,56	1,05	0,00	6,67	12,50	27,51	6,67
Variação em relação ao mês anterior	-	-	-	-	-	-	-	0,50	-	-	-0,25	0,50	-	-0,45	-0,25	-0,05	0,25	-0,20	-0,05	0,25	0,25	0,46	-0,71
Variação em relação ao mês anterior (%)	-	-	-	-	-	-	-	-	-	-	-50,00	200,00	-	-60,00	-83,33	-100,00	-	-80,00	-100,00	-	100,00	92,00	-73,96
Variação acumulada total (%)	-	-	-	-	-	-	-	0,00	0,00	0,00	-50,00	50,00	50,00	-40,00	-90,00	-100,00	0,00	-80,00	-100,00	-	-	284,00	0,00
Variação acumulada anual (%)	-	-	-	-	-	-	-	-	0,00	0,00	50,00	50,00	50,00	40,00	90,00	-100,00	0,00	-80,00	-100,00	0,00	100,00	284,00	0,00
Diferença entre o preço médio e o menor preço	-	-	-	-	-	-	-	0,33	0,17	0,25	0,17	0,33	0,33	0,20	0,03	0,00	0,13	0,03	0,00	0,08	0,25	0,55	0,13
Diferença entre o preço médio e o menor preço (%)	-	-	-	-	-	-	-	7,41	3,70	5,56	3,70	8,89	8,89	4,44	0,53	-	2,78	0,70	-	2,22	6,25	15,85	3,33
Variação em relação ao mês anterior	-	-	-	-	-	-	-	0,33	-0,17	0,08	-0,08	0,17	0,00	-0,13	-0,18	-0,03	0,13	-0,09	-0,03	0,08	0,17	0,30	-0,43
Variação em relação ao mês anterior (%)	-	-	-	-	-	-	-	0,00	-50,00	50,00	-33,33	100,00	0,00	-40,00	-87,50	-100,00	-	-73,33	-100,00	-	200,00	121,33	-77,41
Variação acumulada total (%)	-	-	-	-	-	-	-	0,00	-50,00	-25,00	-50,00	0,00	0,00	-40,00	-92,50	-100,00	0,00	-	-	-	-	-	-
Variação acumulada anual (%)	-	-	-	-	-	-	-	-	-50,00	-25,00	-50,00	0,00	0,00	-40,00	-92,50	-100,00	0,00	-73,33	-100,00	0,00	200,00	564,00	50,00
BOLACHA 3 x 1	jun/20	jul/20	ago/20	set/20	out/20	nov/20	dez/20	jan/21	fev/21	mar/21	abr/21	mai/21	jun/21	jul/21	ago/21	set/21	out/21	nov/21	dez/21	jan/22	fev/22	mar/22	abr/22
Preço médio	-	-	-	-	-	-	-	4,58	4,50	4,50	4,42	4,42	4,58	4,20	4,20	4,38	4,38	4,88	5,13	3,00	4,50	4,63	4,88

Sábio é aquele que conhece os limites da própria ignorância
Sócrates



UNIVERSIDADE FEDERAL DO DELTA DO PARNAÍBA
Campus Ministro Reis Velloso
Coordenação do Curso de Ciências Econômicas
Índices da Cesta Básica do Litoral do Piauí – Ilha Grande
Prof. MSc. Moacyr Ferraz do Lago: - responsável técnico



Varição em relação ao mês anterior	-	-	-	-	-	-	-	4,58	-0,08	-	-	-0,08	-	-	0,17	-0,38	-	-	0,18	-	-	0,50	0,25	-2,13	1,50	0,13	0,25
Varição em relação ao mês anterior (%)	-	-	-	-	-	-	-	-	-1,82	-	-	-1,85	-	-	3,77	-8,36	-	-	4,17	-	-	11,43	5,13	-41,46	50,00	2,89	5,29
Varição acumulada total (%)	-	-	-	-	-	-	-	0,00	-1,82	-1,82	-3,64	-3,64	0,00	-8,36	-8,36	-4,55	-4,55	6,36	11,82	34,55	-1,82	0,00	50,00	54,33	62,50	62,50	
Varição acumulada anual (%)	-	-	-	-	-	-	-	-1,82	-1,82	-3,64	-3,64	0,00	-8,36	-8,36	-4,55	-4,55	6,36	11,82	0,00	50,00	54,33	62,50	62,50	62,50	62,50	62,50	
Maior preço coletado	-	-	-	-	-	-	-	5,00	5,00	4,75	4,50	4,50	4,75	4,20	4,30	4,50	4,50	5,00	5,50	3,50	5,00	5,25	5,75	5,75	5,75	5,75	
Menor preço coletado	-	-	-	-	-	-	-	4,25	4,00	4,00	4,25	4,25	4,50	4,20	4,10	4,25	4,25	4,75	4,75	2,50	4,20	4,25	4,00	4,00	4,00	4,00	
Diferença entre o maior e o menor preço	-	-	-	-	-	-	-	0,75	1,00	0,75	0,25	0,25	0,25	0,00	0,20	0,25	0,25	0,25	0,25	1,00	0,80	1,00	1,75	1,75	1,75	1,75	
Diferença entre o maior e o menor preço (%)	-	-	-	-	-	-	-	17,65	25,00	18,75	5,88	5,88	5,56	0,00	4,88	5,88	5,88	5,26	15,79	40,00	19,05	23,53	43,75	43,75	43,75	43,75	
Varição em relação ao mês anterior	-	-	-	-	-	-	-	0,75	0,25	-0,25	-0,50	-	-	-0,25	0,20	0,05	-	-	0,50	0,25	-0,20	0,20	0,75	0,75	0,75	0,75	
Varição em relação ao mês anterior (%)	-	-	-	-	-	-	-	33,33	-25,00	-66,67	-	-	-	-100,00	-	25,00	-	-	200,00	33,33	-20,00	25,00	75,00	75,00	75,00	75,00	
Varição acumulada total (%)	-	-	-	-	-	-	-	0,00	33,33	0,00	-66,67	-66,67	-66,67	-100,00	0,00	25,00	25,00	25,00	275,00	400,00	300,00	400,00	775,00	775,00	775,00	775,00	
Varição acumulada anual (%)	-	-	-	-	-	-	-	33,33	0,00	-66,67	-66,67	-66,67	-100,00	0,00	25,00	25,00	25,00	275,00	0,00	-20,00	0,00	75,00	75,00	75,00	75,00	75,00	
Diferença entre o preço médio e o menor preço	-	-	-	-	-	-	-	0,33	0,50	0,50	0,17	0,17	0,08	0,00	0,10	0,13	0,13	0,13	0,38	0,50	0,30	0,38	0,88	0,88	0,88	0,88	
Diferença entre o preço médio e o menor preço (%)	-	-	-	-	-	-	-	7,84	12,50	12,50	3,92	3,92	1,85	-	2,44	2,94	2,94	2,63	7,89	20,00	7,14	8,94	21,88	21,88	21,88	21,88	
Varição em relação ao mês anterior	-	-	-	-	-	-	-	0,33	0,17	0,00	-0,33	0,00	-0,08	-0,08	0,10	0,02	0,00	0,00	0,25	0,13	-0,20	0,08	0,50	0,50	0,50	0,50	
Varição em relação ao mês anterior (%)	-	-	-	-	-	-	-	0,00	50,00	0,00	-66,67	0,00	-50,00	-100,00	-	25,00	0,00	0,00	200,00	33,33	-40,00	26,67	130,26	130,26	130,26	130,26	
Varição acumulada total (%)	-	-	-	-	-	-	-	0,00	50,00	50,00	-50,00	-50,00	-75,00	-100,00	0,00	25,00	25,00	25,00	275,00	400,00	200,00	280,00	775,00	775,00	775,00	775,00	
Varição acumulada anual (%)	-	-	-	-	-	-	-	50,00	50,00	-50,00	-50,00	-50,00	-75,00	-100,00	0,00	25,00	25,00	25,00	275,00	0,00	-40,00	-24,00	75,00	75,00	75,00	75,00	
SALSICHA A GRANEL	jun/20	jul/20	ago/20	set/20	out/20	nov/20	dez/20	jan/21	fev/21	mar/21	abr/21	mai/21	jun/21	jul/21	ago/21	set/21	out/21	nov/21	dez/21	jan/22	fev/22	mar/22	abr/22	abr/22	abr/22	abr/22	
Preço médio	-	-	-	-	-	-	-	9,83	9,67	10,25	10,00	8,33	9,67	11,00	13,33	13,00	13,50	16,00	13,50	15,33	11,00	13,69	10,50	10,50	10,50	10,50	
Varição em relação ao mês anterior	-	-	-	-	-	-	-	9,83	-0,17	0,58	-0,25	-1,67	1,33	1,33	2,33	-0,33	0,50	2,50	-2,50	1,83	-4,33	2,69	-3,19	-3,19	-3,19		
Varição em relação ao mês anterior (%)	-	-	-	-	-	-	-	-	-1,69	6,03	-2,44	-16,67	16,00	13,79	21,21	-2,50	3,85	18,52	-15,63	13,58	-28,26	24,48	-23,32	-23,32	-23,32		
Varição acumulada total (%)	-	-	-	-	-	-	-	0,00	-1,69	4,24	1,69	-15,25	-1,69	11,86	35,59	32,20	37,29	62,71	55,93	11,86	39,25	6,78	6,78	6,78	6,78	6,78	
Varição acumulada anual (%)	-	-	-	-	-	-	-	-	-1,69	4,24	1,69	-15,25	-1,69	11,86	35,59	32,20	37,29	62,71	37,29	0,00	-28,26	-10,70	-31,52	-31,52	-31,52		
Maior preço coletado	-	-	-	-	-	-	-	10,00	10,00	10,50	10,00	9,00	12,00	11,00	16,00	15,00	15,00	18,00	14,00	17,00	12,00	16,45	11,00	11,00	11,00	11,00	
Menor preço coletado	-	-	-	-	-	-	-	9,50	9,50	10,00	10,00	8,00	8,00	11,00	12,00	12,00	12,00	12,00	13,00	14,00	10,00	11,18	10,00	10,00	10,00		
Diferença entre o maior e o menor preço	-	-	-	-	-	-	-	0,50	0,50	0,50	0,00	1,00	4,00	0,00	4,00	3,00	3,00	6,00	1,00	3,00	2,00	5,27	1,00	1,00	1,00		
Diferença entre o maior e o menor preço (%)	-	-	-	-	-	-	-	5,26	5,26	5,00	0,00	12,50	50,00	0,00	33,33	25,00	25,00	50,00	7,69	21,43	20,00	47,14	10,00	10,00	10,00		
Varição em relação ao mês anterior	-	-	-	-	-	-	-	0,50	-	-	-0,50	1,00	3,00	-4,00	4,00	-1,00	-	3,00	-5,00	2,00	-1,00	3,27	-4,27	-4,27	-4,27		
Varição em relação ao mês anterior (%)	-	-	-	-	-	-	-	-	-	-	-100,00	-	300,00	-100,00	-	-25,00	-	100,00	-83,33	200,00	-33,33	163,50	-81,02	-81,02	-81,02		
Varição acumulada total (%)	-	-	-	-	-	-	-	0,00	0,00	0,00	-100,00	0,00	300,00	-100,00	0,00	-25,00	-25,00	50,00	-75,00	0,00	-33,33	75,67	-66,67	-66,67			
Diferença entre o preço médio e o menor preço	-	-	-	-	-	-	-	0,33	0,17	0,25	0,00	0,33	1,67	0,00	1,33	1,00	1,50	4,00	0,50	1,33	1,00	2,51	0,50	0,50	0,50		
Diferença entre o preço médio e o menor preço (%)	-	-	-	-	-	-	-	3,51	1,75	2,50	-	-	20,83	-	11,11	8,33	12,50	33,33	3,85	9,52	10,00	22,48	5,00	5,00	5,00		
Varição em relação ao mês anterior	-	-	-	-	-	-	-	0,33	-0,17	0,08	-0,25	0,33	1,33	-1,67	1,33	-0,33	0,50	2,50	-3,50	0,83	-0,33	1,51	-2,01	-2,01	-2,01		
Varição em relação ao mês anterior (%)	-	-	-	-	-	-	-	0,00	-50,00	50,00	-100,00	-	400,00	-100,00	-	-25,00	50,00	166,67	-87,50	166,67	-25,00	151,33	-80,11	-80,11			
Varição acumulada total (%)	-	-	-	-	-	-	-	0,00	-50,00	-25,00	-100,00	0,00	400,00	-100,00	0,00	-25,00	12,50	200,00	62,50	0,00	-25,00	-	-	-			
Varição acumulada anual (%)	-	-	-	-	-	-	-	-	-50,00	-25,00	-100,00	0,00	400,00	-100,00	0,00	-25,00	12,50	200,00	62,50	0,00	-25,00	88,50	-62,50	-62,50			
GASOLINA	jun/20	jul/20	ago/20	set/20	out/20	nov/20	dez/20	jan/21	fev/21	mar/21	abr/21	mai/21	jun/21	jul/21	ago/21	set/21	out/21	nov/21	dez/21	jan/22	fev/22	mar/22	abr/22	abr/22	abr/22	abr/22	
Preço médio	4,359	4,469	4,599	4,599	4,699	4,799	4,899	5,164	5,699	5,999	6,000	6,125	6,225	6,599	6,729	6,727	7,199	7,390	7,390	7,390	7,290	7,900	8,190	8,190	8,190		
Varição em relação ao mês anterior	-	0,11	0,13	-	0,10	0,10	0,10	0,27	0,54	0,30	0,00	0,13	0,10	0,37	0,16	0,02	0,42	0,19	-	-	-0,10	0,61	0,29	0,29	0,29		
Varição em relação ao mês anterior (%)	-	2,52	2,91	-	2,17	2,13	2,08	5,41	10,36	5,26	0,02	2,08	1,63	6,01	2,42	0,27	6,23	2,65	-	-	-1,35	8,37	3,67	3,67	3,67		
Varição acumulada total (%)	-	2,52	5,50	5,50	7,80	10,09	12,38	18,46	30,74	37,62	37,64	40,51	42,80	51,38	55,05	55,47	65,15	69,53	69,53	69,53	67,23	81,23	87,88	87,88	87,88		
Varição acumulada anual (%)	-	-	-	-	-	-	-	-	10,36	16,17	16,19	18,61	20,55	27,79	30,89	31,24	39,41	43,11	43,11	0,00	-1,35	6,90	10,83	10,83	10,83		
Maior preço coletado	4,359	4,559	4,599	4,599	4,699	4,799	4,899	5,169	5,699	5,999	6,000	6,150	6,250	6,599	6,759	6,727	7,199	7,390	7,390	7,390	7,290	7,900	8,190	8,190	8,190		
Menor preço coletado	4,359	4,379	4,599	4,599	4,699	4,799	4,899	5,159	5,699	5,999	6,000	6,100	6,200	6,599	6,759	6,727	7,199	7,390	7,390	7,390	7,290	7,900	8,190	8,190	8,190		
Diferença entre o maior e o menor preço	-	0,18	-	-	-	-	-	0,01	-	-	-	0,05	0,05	-	-	-	-	-	-	-	-	-	-	-	-		
Diferença entre o maior e o menor preço (%)	-	4,11	-	-	-	-	-	0,19	-	-	-	0,82	0,81	-	-	-	-	-	-	-	-	-	-	-	-		
Varição em relação ao mês anterior	-	0,18	-0,18	-	-	-	-	0,01	-0,01	-	-	0,05	-0,00	-0,05	-	-	-	-	-	-	-	-	-	-	-		
Varição em relação ao mês anterior (%)	-	-	-100,00	-	-	-	-	-100,00	-	-	-	-	-0,00	-100,00	-	-	-	-	-	-	-	-	-	-	-		
Varição acumulada total (%)	-	-	-100,00	-	-	-	-	-	-	-	-	-	-	-	-	-	-	-	-	-	-	-	-	-	-		
Varição acumulada anual (%)	-	-	-	-	-	-	-	-	-100,00	-	-	-	-	-	-	-	-	-	-	-	0,00	-	-	-	-		
Diferença entre o preço médio e o menor preço	-	-	-	-	-	-	-	0,00	-	-	-	0,03	0,02	-	-	-	-	-	-	-	-	-	-	-	-		
Diferença entre o preço médio e o menor preço (%)	-	-	-	-	-	-	-	0,10	-	-	-	0,41	0,40	-	-	-	-	-	-	-	-	-	-	-	-		
Varição em relação ao mês anterior	-	-	-	-	-	-	-	0,00	-0,00	-	-	0,03	-0,00	-0,02	-	-	-	-	-	-	-	-	-	-	-		

Sábio é aquele que conhece os limites da própria ignorância
Sócrates



UNIVERSIDADE FEDERAL DO DELTA DO PARNAÍBA
Campus Ministro Reis Velloso
Coordenação do Curso de Ciências Econômicas
Índices da Cesta Básica do Litoral do Piauí – Ilha Grande
Prof. MSc. Moacyr Ferraz do Lago: - responsável técnico



	jun/20	jul/20	ago/20	set/20	out/20	nov/20	dez/20	jan/21	fev/21	mar/21	abr/21	mai/21	jun/21	jul/21	ago/21	set/21	out/21	nov/21	dez/21	jan/22	fev/22	mar/22	abr/22	
Varição em relação ao mês anterior (%)	-	-	-	-	-	-	-	-	-	-	-	-	-	-	-	-	-	-	-	-	-	-	-	-
Varição acumulada total (%)	-	-	0,00	0,00	-	-	-	-	-	-	-	-	-	-	-	-	-	-	-	-	-	-	-	-
Varição acumulada anual (%)	-	-	-	-	-	-	-	-	-	-	-	-	-	-	-	-	-	-	-	-	0	-	-	-
ETANOL/ALCOOL	jun/20	jul/20	ago/20	set/20	out/20	nov/20	dez/20	jan/21	fev/21	mar/21	abr/21	mai/21	jun/21	jul/21	ago/21	set/21	out/21	nov/21	dez/21	jan/22	fev/22	mar/22	abr/22	
Preço médio	-	-	-	-	-	-	-	-	-	-	-	-	-	-	-	-	-	-	-	-	-	-	-	-
Varição em relação ao mês anterior	-	-	-	-	-	-	-	-	-	-	-	-	-	-	-	-	-	-	-	-	-	-	-	-
Varição em relação ao mês anterior (%)	-	-	-	-	-	-	-	-	-	-	-	-	-	-	-	-	-	-	-	-	-	-	-	-
Varição acumulada total (%)	-	-	-	-	-	-	-	-	-	-	-	-	-	-	-	-	-	-	-	-	-	-	-	-
Varição acumulada anual (%)	-	-	-	-	-	-	-	-	-	-	-	-	-	-	-	-	-	-	-	-	-	-	-	-
Maior preço coletado	-	-	-	-	-	-	-	-	-	-	-	-	-	-	-	-	-	-	-	-	-	-	-	-
Menor preço coletado	-	-	-	-	-	-	-	-	-	-	-	-	-	-	-	-	-	-	-	-	-	-	-	-
Diferença entre o maior e o menor preço	-	-	-	-	-	-	-	-	-	-	-	-	-	-	-	-	-	-	-	-	-	-	-	-
Diferença entre o maior e o menor preço (%)	-	-	-	-	-	-	-	-	-	-	-	-	-	-	-	-	-	-	-	-	-	-	-	-
Varição em relação ao mês anterior	-	-	-	-	-	-	-	-	-	-	-	-	-	-	-	-	-	-	-	-	-	-	-	-
Varição em relação ao mês anterior (%)	-	-	-	-	-	-	-	-	-	-	-	-	-	-	-	-	-	-	-	-	-	-	-	-
Varição acumulada total (%)	-	-	-	-	-	-	-	-	-	-	-	-	-	-	-	-	-	-	-	-	-	-	-	-
Varição acumulada anual (%)	-	-	-	-	-	-	-	-	-	-	-	-	-	-	-	-	-	-	-	-	-	-	-	-
Diferença entre o preço médio e o menor preço	-	-	-	-	-	-	-	-	-	-	-	-	-	-	-	-	-	-	-	-	-	-	-	-
Diferença entre o preço médio e o menor preço (%)	-	-	-	-	-	-	-	-	-	-	-	-	-	-	-	-	-	-	-	-	-	-	-	-
Varição em relação ao mês anterior	-	-	-	-	-	-	-	-	-	-	-	-	-	-	-	-	-	-	-	-	-	-	-	-
Varição em relação ao mês anterior (%)	-	-	-	-	-	-	-	-	-	-	-	-	-	-	-	-	-	-	-	-	-	-	-	-
Varição acumulada total (%)	-	-	-	-	-	-	-	-	-	-	-	-	-	-	-	-	-	-	-	-	-	-	-	-
Varição acumulada anual (%)	-	-	-	-	-	-	-	-	-	-	-	-	-	-	-	-	-	-	-	-	-	-	-	-
EFICIENCIA GASOLINA/ALCOOL	jun/20	jul/20	ago/20	set/20	out/20	nov/20	dez/20	jan/21	fev/21	mar/21	abr/21	mai/21	jun/21	jul/21	ago/21	set/21	out/21	nov/21	dez/21	jan/22	fev/22	mar/22	abr/22	
Eficiência gasolina/alcool (%)	-	-	-	-	-	-	-	-	-	-	-	-	-	-	-	-	-	-	-	-	-	-	-	-
Varição em relação ao mês anterior	-	-	-	-	-	-	-	-	-	-	-	-	-	-	-	-	-	-	-	-	-	-	-	-
Varição acumulada total (%)	-	-	-	-	-	-	-	-	-	-	-	-	-	-	-	-	-	-	-	-	-	-	-	-
Varição acumulada anual (%)	-	-	-	-	-	-	-	-	-	-	-	-	-	-	-	-	-	-	-	-	-	-	-	-
DIESEL	jun/20	jul/20	ago/20	set/20	out/20	nov/20	dez/20	jan/21	fev/21	mar/21	abr/21	mai/21	jun/21	jul/21	ago/21	set/21	out/21	nov/21	dez/21	jan/22	fev/22	mar/22	abr/22	
Preço médio	3,499	3,629	3,699	3,759	3,799	3,899	4,099	4,100	4,599	4,799	4,800	4,890	4,900	5,399	5,399	5,599	5,699	5,990	5,990	6,190	6,290	7,200	7,390	
Varição em relação ao mês anterior	-	0,13	0,070	0,060	0,040	0,100	0,200	0,001	0,499	0,200	0,001	0,090	0,010	0,499	0,000	0,200	0,100	0,291	0,000	0,200	0,100	0,910	0,190	
Varição em relação ao mês anterior (%)	-	3,72	1,93	1,62	1,06	2,63	5,13	0,02	12,17	4,35	0,02	1,88	0,20	10,18	0,00	3,70	1,79	5,11	0,00	3,34	1,62	14,47	2,64	
Varição acumulada total (%)	-	3,72	5,72	7,44	8,58	11,44	17,15	17,18	31,44	37,16	37,19	39,76	40,05	54,31	54,31	60,02	62,88	71,20	71,20	76,92	79,77	105,78	111,21	
Varição acumulada anual (%)	-	-	-	-	-	-	-	-	12,17	17,05	17,07	19,27	19,51	31,68	31,68	36,56	39,00	46,10	46,10	0,00	1,62	16,32	19,39	
Maior preço coletado	3,499	3,659	3,699	3,759	3,799	3,899	4,099	4,100	4,599	4,799	4,800	4,890	4,900	5,399	5,399	5,599	5,699	5,990	5,990	6,190	6,290	7,200	7,390	
Menor preço coletado	3,499	3,599	3,699	3,759	3,799	3,899	4,099	4,100	4,599	4,799	4,800	4,890	4,900	5,399	5,399	5,599	5,699	5,990	5,990	6,190	6,290	7,200	7,390	
Diferença entre o maior e o menor preço	-	0,06	-	-	-	-	-	-	-	-	-	-	-	-	-	-	-	-	-	-	-	-	-	
Diferença entre o maior e o menor preço (%)	-	1,67	-	-	-	-	-	-	-	-	-	-	-	-	-	-	-	-	-	-	-	-	-	
Varição em relação ao mês anterior	-	0,06	-	-	-	-	-	-	-	-	-	-	-	-	-	-	-	-	-	-	-	-	-	
Varição em relação ao mês anterior (%)	-	-	-	-	-	-	-	-	-	-	-	-	-	-	-	-	-	-	-	-	-	-	-	
Varição acumulada total (%)	-	-	-	-	-	-	-	-	-	-	-	-	-	-	-	-	-	-	-	-	-	-	-	
Varição acumulada anual (%)	-	-	-	-	-	-	-	-	-	-	-	-	-	-	-	-	-	-	-	-	-	-	-	
Diferença entre o preço médio e o menor preço	-	-	-	-	-	-	-	-	-	-	-	-	-	-	-	-	-	-	-	-	-	-	-	
Diferença entre o preço médio e o menor preço (%)	-	-	-	-	-	-	-	-	-	-	-	-	-	-	-	-	-	-	-	-	-	-	-	
Varição em relação ao mês anterior	-	-	-	-	-	-	-	-	-	-	-	-	-	-	-	-	-	-	-	-	-	-	-	
Varição em relação ao mês anterior (%)	-	-	-	-	-	-	-	-	-	-	-	-	-	-	-	-	-	-	-	-	-	-	-	
Varição acumulada total (%)	-	-	0,00	0,00	-	-	-	-	-	-	-	-	-	-	-	-	-	-	-	-	-	-	-	
Varição acumulada anual (%)	-	-	-	-	-	-	-	-	-	-	-	-	-	-	-	-	-	-	-	-	-	-	-	
GÁS	jun/20	jul/20	ago/20	set/20	out/20	nov/20	dez/20	jan/21	fev/21	mar/21	abr/21	mai/21	jun/21	jul/21	ago/21	set/21	out/21	nov/21	dez/21	jan/22	fev/22	mar/22	abr/22	
Preço médio	75,00	78,00	80,00	85,00	85,00	85,00	88,00	90,00	92,00	95,00	95,00	98,00	100,00	100,00	105,00	110,00	110,00	115,00	115,00	120,00	117,50	120,00	125,00	
Varição em relação ao mês anterior	-	3,00	2,00	5,00	-	-	3,00	2,00	2,00	3,00	-	3,00	2,00	-	5,00	5,00	5,00	-	-	5,00	-2,50	2,50	5,00	
Varição em relação ao mês anterior (%)	-	4,00	2,56	6,25	-	-	3,53	2,27	2,22	3,28	-	3,16	2,04	-	5,00	4,76	4,55	-	-	4,35	-2,08	2,13	4,17	
Varição acumulada total (%)	-	4,00	6,67	13,33	13,33	13,33	17,33	20,00	22,67	26,67	26,67	30,67	33,33	33,33	40,00	46,67	53,33	53,33	53,33	60,00	56,67	60,00	66,67	
Varição acumulada anual (%)	-	-	-	-	-	-	-	-	2,22	5,56	5,56	8,89	11,11	11,11	16,67	22,22	27,78	27,78	27,78	0,00	-2,08	0,00	4,17	
Maior preço coletado	75,00	78,00	80,00	85,00	85,00	85,00	88,00	90,00	92,00	95,00	95,00	98,00	100,00	100,00	110,00	110,00	115,00	115,00	115,00	120,00	120,00	120,00	125,00	

Sábio é aquele que conhece os limites da própria ignorância
Sócrates



UNIVERSIDADE FEDERAL DO DELTA DO PARNAÍBA
Campus Ministro Reis Velloso
Coordenação do Curso de Ciências Econômicas
Índices da Cesta Básica do Litoral do Piauí – Ilha Grande
Prof. MSc. Moacyr Ferraz do Lago: - responsável técnico



Menor preço coletado	75,00	78,00	80,00	85,00	85,00	85,00	88,00	90,00	92,00	95,00	95,00	98,00	100,00	100,00	100,00	110,00	115,00	115,00	115,00	120,00	115,00	120,00	125,00		
Diferença entre o maior e o menor preço	-	-	-	-	-	-	-	-	-	-	-	-	-	-	-	10,00	-	-	-	-	-	5,00	-	-	
Diferença entre o maior e o menor preço (%)	-	-	-	-	-	-	-	-	-	-	-	-	-	-	-	10,00	-	-	-	-	-	4,35	-	-	
Variação em relação ao mês anterior	-	-	-	-	-	-	-	-	-	-	-	-	-	-	-	10,00	-10,00	-	-	-	-	5,00	-5,00	-	
Variação em relação ao mês anterior (%)	-	-	-	-	-	-	-	-	-	-	-	-	-	-	-	-100,00	-	-	-	-	-	-	-100,00	-	
Variação acumulada total (%)	-	-	-	-	-	-	-	-	-	-	-	-	-	-	-	-	-	-	-	-	-	-	-	-	
Variação acumulada anual (%)	-	-	-	-	-	-	-	-	-	-	-	-	-	-	-	-	-	-	-	-	-	-	-	-	
Diferença entre o preço médio e o menor preço	-	-	-	0,00	0,00	0,00	0,00	0,00	0,00	0,00	0,00	0,00	0,00	0,00	0,00	5,00	0,00	0,00	0,00	0,00	0,00	0,00	2,50	0,00	0,00
Diferença entre o preço médio e o menor preço (%)	-	-	-	0,00	0,00	0,00	0,00	0,00	0,00	0,00	0,00	0,00	0,00	0,00	0,00	5,00	0,00	0,00	0,00	0,00	0,00	0,00	2,17	0,00	0,00
Variação em relação ao mês anterior	-	-	-	-	0,00	0,00	0,00	0,00	0,00	0,00	0,00	0,00	0,00	0,00	0,00	5,00	-5,00	0,00	0,00	0,00	0,00	0,00	2,50	-2,50	0,00
Variação em relação ao mês anterior (%)	-	-	-	-	-	-	-	-	-	-	-	-	-	-	-	-100,00	-	-	-	-	-	-	-100,00	-	-
Variação acumulada total (%)	-	-	-	0,00	0,00	-	-	-	-	-	-	-	-	-	-	-	-	-	-	-	-	-	-	-	-
Variação acumulada anual (%)	-	-	-	-	-	-	-	-	-	-	-	-	-	-	-	-	-	-	-	-	-	-	-	-	

Fonte: Pesquisas de campo - junho de 2020 a abril de 2022.