



ÍNDICES DA CESTA BÁSICA DA CIDADE DE CAJUEIRO DA PRAIA-PI

Ano 3, nº 24, junho de 2022

ISQN #####

Introdução

Tabela 1
Produtos e quantidades da cesta básica segundo as regiões*

ITEM	UND	QUANTIDADE
Carne	kg	4,5
Leite	l	6,0
Feijão	kg	4,5
Arroz	kg	3,6
Farinha branca	kg	3,0
Tomate	kg	12,0
Pão francês	kg	6,0
Café em pó	g	300
Banana	und	90
Açúcar	kg	3,0
Óleo de soja	g	750
Manteiga	g	750

*Alimentos Região 2 - PE, BA, CE, RN, AL, SE, AM, PA, PI, TO, AC, PB, RO, AM, RR e MA.

Fonte: DIEESE 2016.

O Curso de Ciências Econômicas da Universidade Federal do Delta do Parnaíba, *campus* Ministro Reis Velloso, divulga o Índice da Cesta Básica da Cidade de Cajueiro da Praia-PI para o mês de junho de 2022, contribuindo para o bom planejamento de políticas públicas e para a organização das finanças privadas.

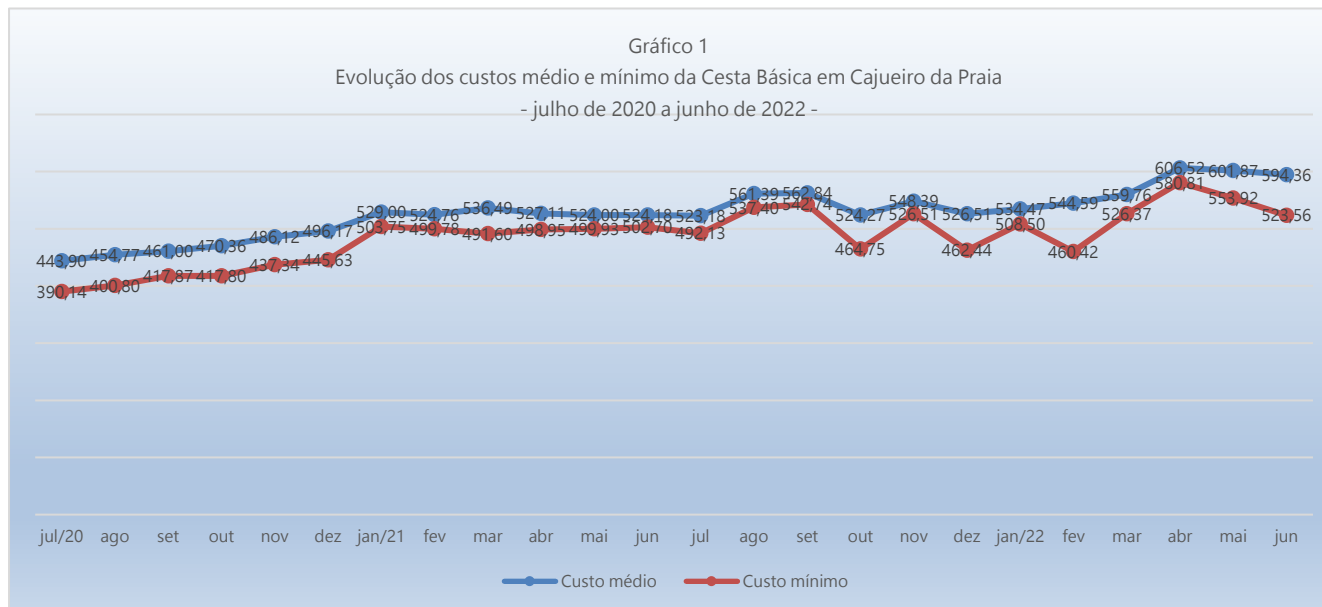
Foi utilizada a metodologia de coleta e tratamento de dados elaborada pelo Departamento Intersindical de Estatística e Estudos Econômicos – DIEESE, lançada em janeiro de 2016. A Cesta Básica de Alimentos Nacional – ver tabela 1, foi a definida pelo decreto-lei nº 399, de abril de 1938. O Piauí está inserido na região 2.

Os valores apresentados na tabela 3 refletem o custo médio mensal familiar com cada produto da Cesta Básica e as análises derivadas. O levantamento foi realizado no período de 15 a 30 de junho e contemplou também o distrito de Barra Grande. Foram destacados o custo médio, o custo mínimo, a diferença entre os dois custos, o custo em relação ao salário mínimo e salário mínimo líquido, o preço médio, o maior e o menor preço coletado e a diferença entre os dois preços, além das variações absolutas percentuais de todas as categorias verificadas entre o início dos levantamentos, em julho de 2020, a junho de 2022.

Devido a pandemia de Coronavírus/COVID-19, a coleta de dados foi realizada em regime de contingência. Levantamentos posteriores recuperarão o previsto no modelo original.



Resultados



O custo médio da Cesta Básica de Alimentos em Cajueiro da Praia-PI em junho de 2022 foi **R\$594,36**; uma variação absoluta de R\$7,50; ou -1,25% em relação a maio, uma variação acumulada de 33,90% de julho de 2020, início da série histórica, a junho de 2022, e uma variação acumulada de 11,21% entre janeiro e junho de 2022.

O custo mínimo da Cesta, onde se considera o menor preço coletado de cada item, foi R\$523,56 em junho de 2022; uma variação absoluta de R\$30,36; ou -5,48% em relação a maio, uma variação acumulada de 34,19% de julho de 2020, início da série histórica, a junho de 2022, e uma variação acumulada de 2,96% entre janeiro e junho de 2022.

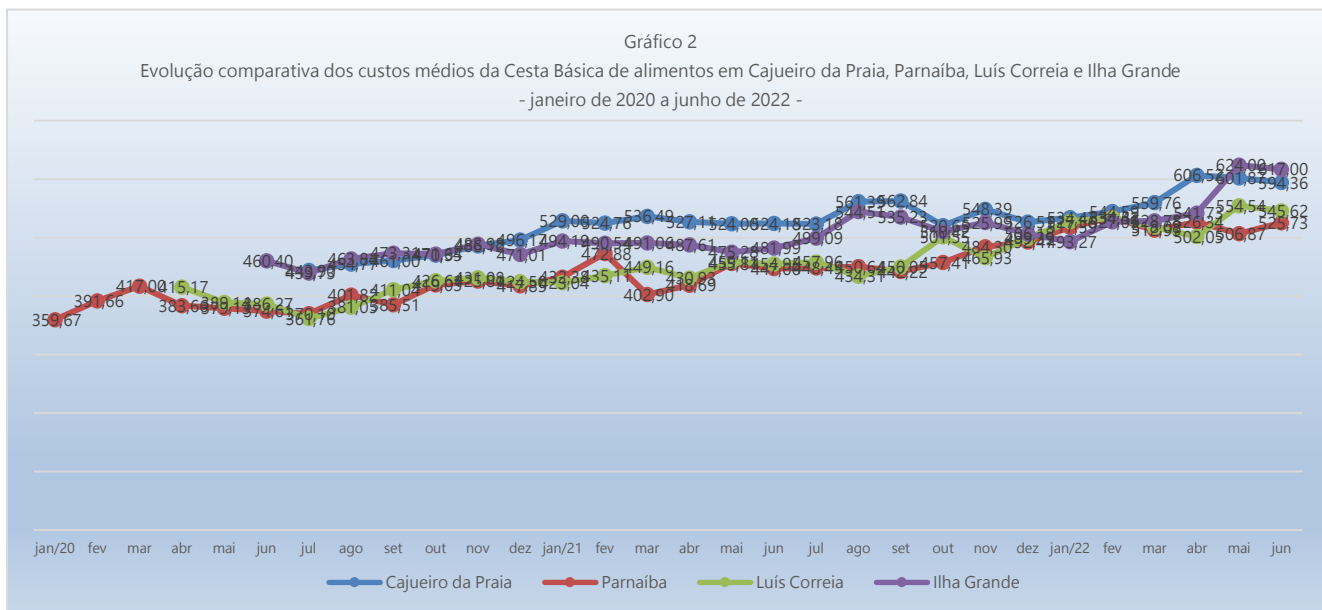
Os gráficos foram elaborados com base nos dados da pesquisa.

A pesquisa da Cesta básica do DIEESE, referente a maio de 2022, também em regime de contingência, foi publicada em 08 de junho. Segundo os resultados, a Cesta Básica em Cajueiro da Praia, com um custo de **R\$594,36**; é mais cara do que três capitais pesquisadas pela entidade: João Pessoa, Salvador e Aracaju; e mais barata do que nas demais quatorze: São Paulo Florianópolis, Porto Alegre, Rio de Janeiro, Campo Grande, Curitiba, Brasília, Vitória, Goiânia, Fortaleza, Belo Horizonte, Belém, Recife e Natal. A que mais se aproxima é João Pessoa-PB, com R\$586,73. Teresina continua não sendo pesquisada. A pesquisa realizada pelo Programa Estadual de Proteção e Defesa do Consumidor - PROCON MPPI, em parceria com o Procon Municipal de Teresina, utiliza metodologia e lista de produtos incompatíveis com as adotadas pelo Dieese, sendo, portanto, inviável a elaboração de análises comparativas.



Gráfico 2

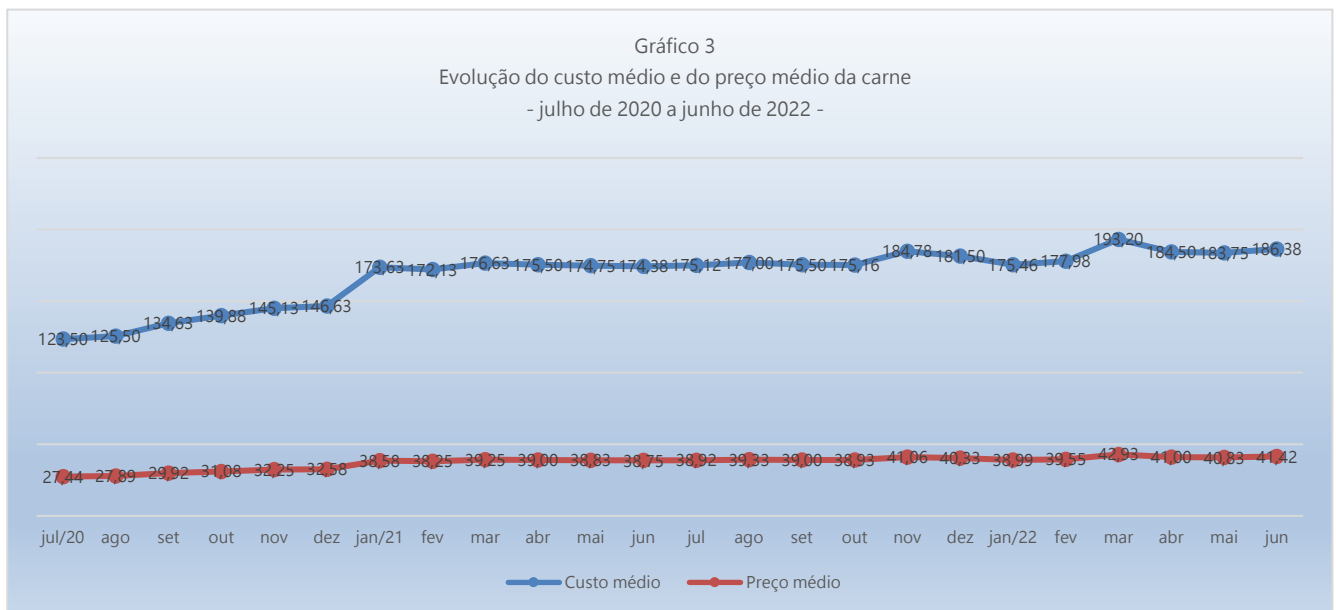
Evolução comparativa dos custos médios da Cesta Básica de alimentos em Cajueiro da Praia, Parnaíba, Luís Correia e Ilha Grande - janeiro de 2020 a junho de 2022 -



O custo da Cesta Básica de Alimentos em Cajueiro da Praia em maio de 2022, R\$594,36; é R\$68,63; ou 13,05%, maior que a verificada na cidade de Parnaíba no mesmo período, R\$525,73.

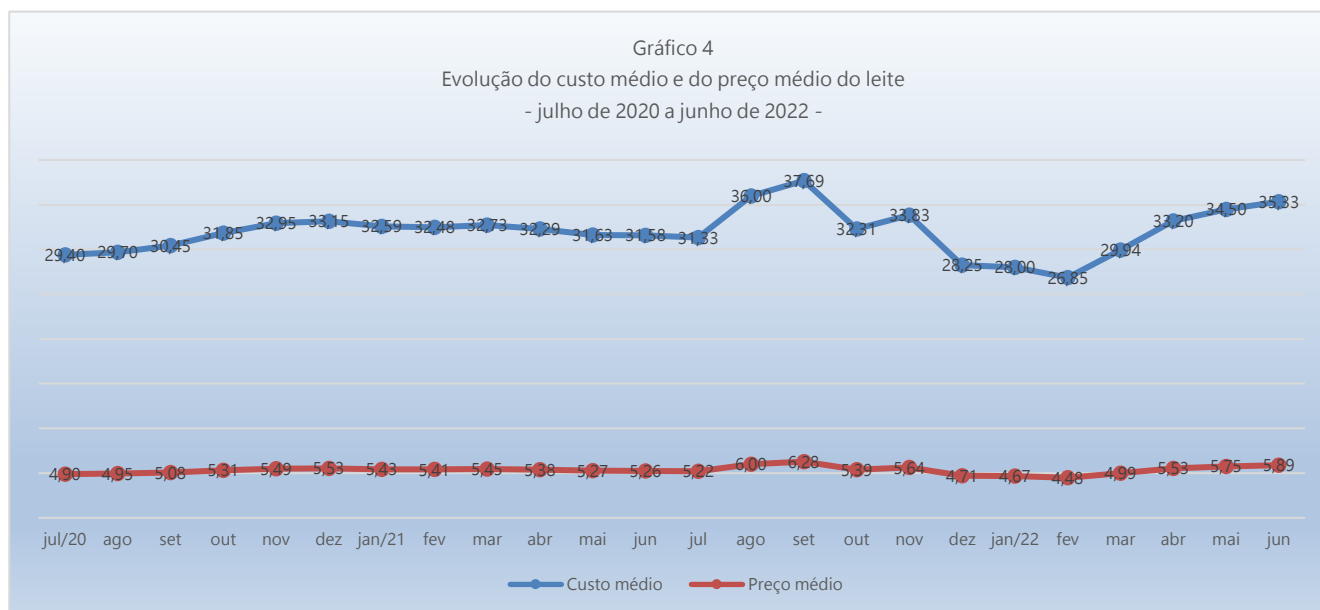
O custo da Cesta é R\$48,75; ou 8,93%, maior que a verificada na cidade de Luís Correia, R\$545,62.

O custo da Cesta é R\$22,63; ou -22,63% menor que a verificada na cidade de Ilha Grande, R\$617,00.



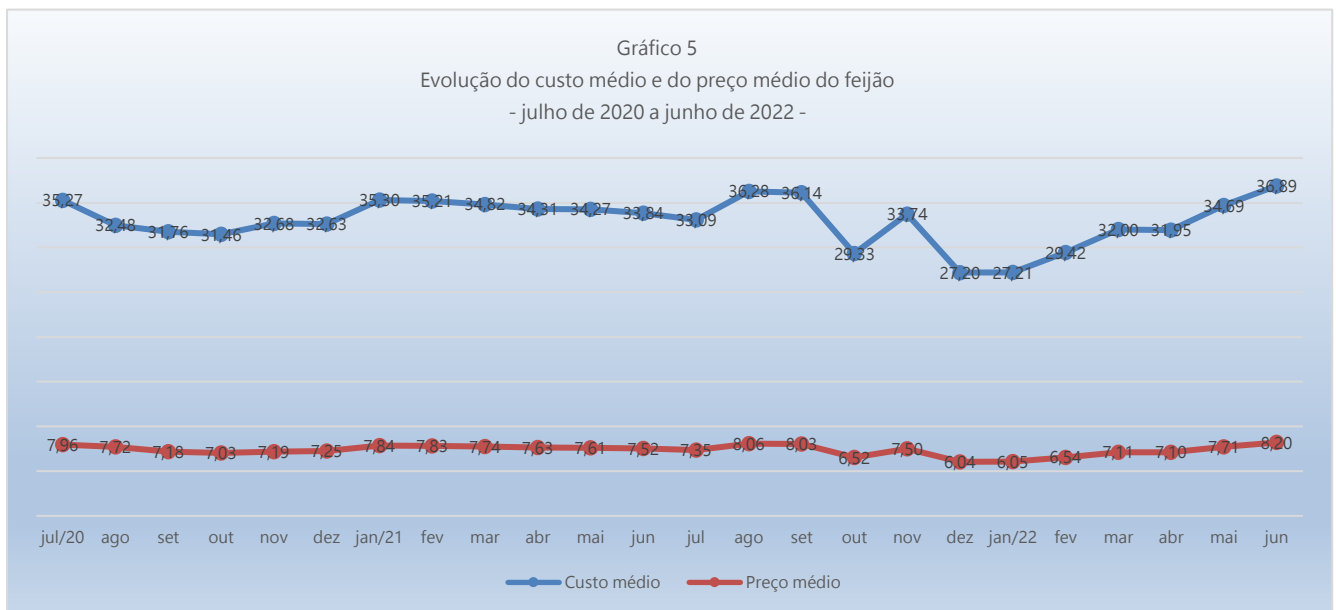
A Carne Bovina apresentou em junho um custo médio mensal de R\$186,38; uma variação de R\$2,63; ou 1,43% em relação a maio, uma variação acumulada de 50,91% de julho de 2020, início da série histórica, a junho de 2022, e uma variação acumulada de 6,22% entre janeiro e junho de 2022, se considerados os 4,5kg consumidos em média por família mensalmente, previstos na Tabela 1.

O preço médio em junho foi R\$41,42 por quilograma, uma variação de R\$0,58 em relação ao constatado em maio, correspondendo a uma variação de 1,43%, uma variação acumulada de 50,91% de julho de 2020, início da série histórica, a junho de 2022, e uma variação acumulada de 6,22% entre janeiro e junho de 2022.



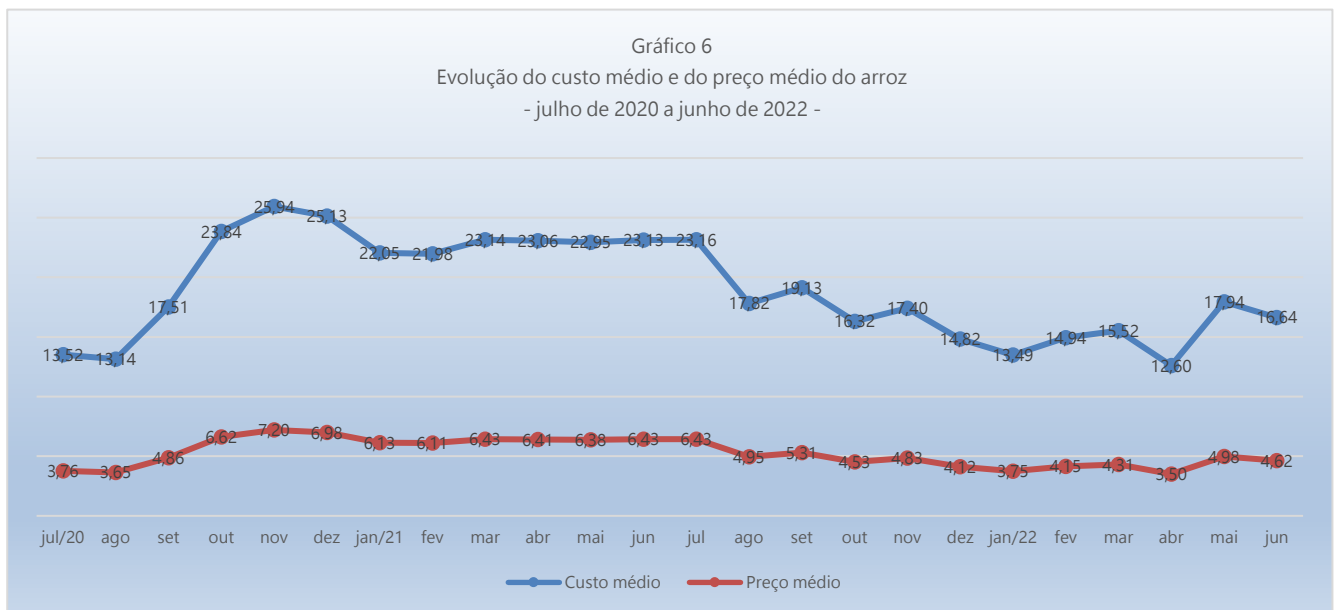
O Leite integral apresentou em junho um custo médio mensal de R\$35,33; uma variação de R\$0,83; ou 2,41% em relação a maio, uma variação acumulada de 20,17% de julho de 2020, início da série histórica, a junho de 2022, e uma variação acumulada de 26,18% entre janeiro e junho de 2022, se considerados os seis litros consumidos em média por família mensalmente, previstos na Tabela 1.

O preço médio em junho foi R\$5,89 por litro; variando R\$0,14 ou 2,41% em relação a maio, uma variação acumulada de 20,17% de julho de 2020 a junho de 2022 e uma variação acumulada de 26,18% entre janeiro e junho.



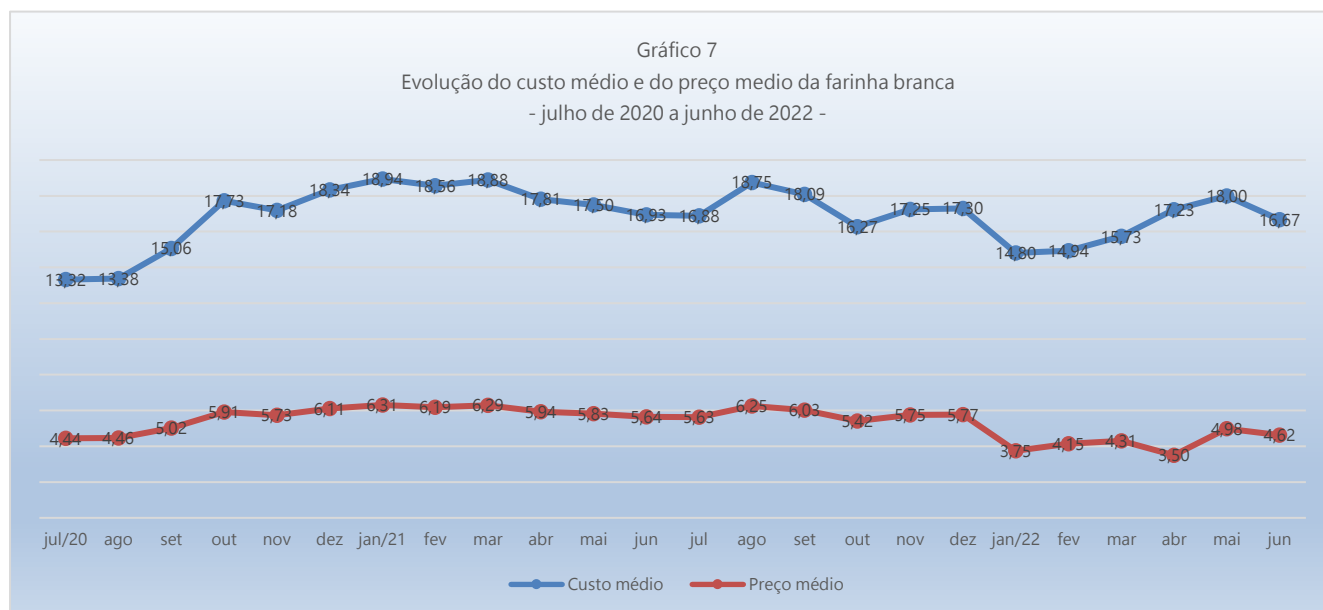
O Feijão apresentou em junho um custo médio mensal de R\$36,89; uma variação de R\$2,21; ou 6,36% em relação a maio, uma variação acumulada de 4,61% de julho de 2020, início da série histórica, a junho de 2022, e uma variação acumulada de 35,58% entre janeiro e junho de 2022, se considerados os 4,5kg consumidos em média por família mensalmente, previstos na Tabela 1.

O preço médio em junho foi R\$8,20 por quilograma; variando R\$0,49 ou 6,36% em relação a maio, uma variação acumulada de 2,96% de julho de 2020 a junho de 2022 e uma variação acumulada de 35,58% entre janeiro e junho.



O Arroz apresentou em junho um custo médio mensal de R\$16,64; uma variação de R\$1,30; ou -7,26% em relação a maio, uma variação acumulada de 23,06% de julho de 2020, início da série histórica, a junho de 2022, e uma variação acumulada de 23,35% entre janeiro e junho de 2022, se considerados os 3,6kg consumidos em média por família mensalmente, previstos na Tabela 1.

O preço médio em junho foi R\$4,62 por quilograma; variando R\$0,36 ou -7,26% em relação a maio, uma variação acumulada de -23,06% de julho de 2020 a junho de 2022 e uma variação acumulada de -23,35% entre janeiro e junho.

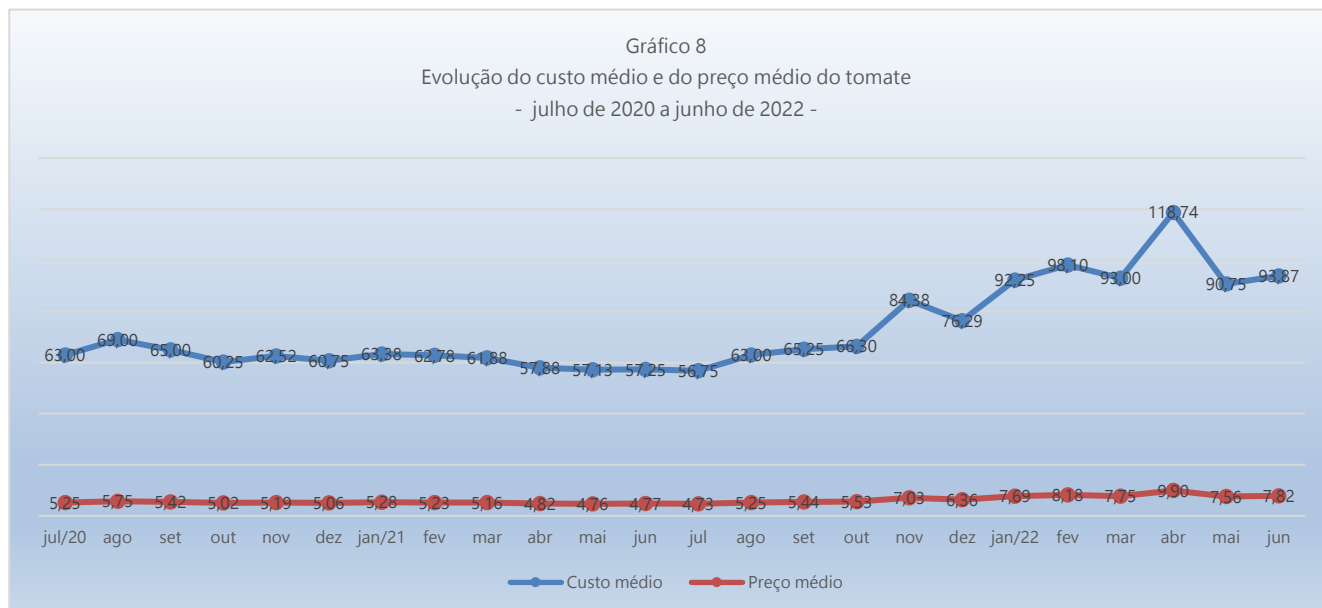


A Farinha branca apresentou em junho um custo médio mensal de R\$16,67; uma variação de R\$1,34; ou -7,42% em relação a maio, uma variação acumulada de 25,13% de julho de 2020, início da série histórica, a junho de 2022, e uma variação acumulada de 12,60% entre janeiro e junho de 2022, se considerados os três quilogramas consumidos em média por família mensalmente, previstos na Tabela 1.

O preço médio em junho foi R\$4,62 por quilograma; variando R\$0,36 ou -7,26% em relação a maio, uma variação acumulada de 4,11% de julho de 2020 a junho de 2022 e uma variação acumulada de 23,35% entre janeiro e junho.



Gráfico 8
Evolução do custo médio e do preço médio do tomate
- julho de 2020 a junho de 2022 -



O Tomate apresentou em junho um custo médio mensal de R\$93,87; uma variação de R\$3,12; ou 3,44% em relação a maio, uma variação acumulada de 48,99% de julho de 2020, início da série histórica, a junho de 2022, e uma variação acumulada de 1,76% entre janeiro e junho de 2022, se considerados os doze quilogramas consumidos em média por família mensalmente, previstos na Tabela 1.

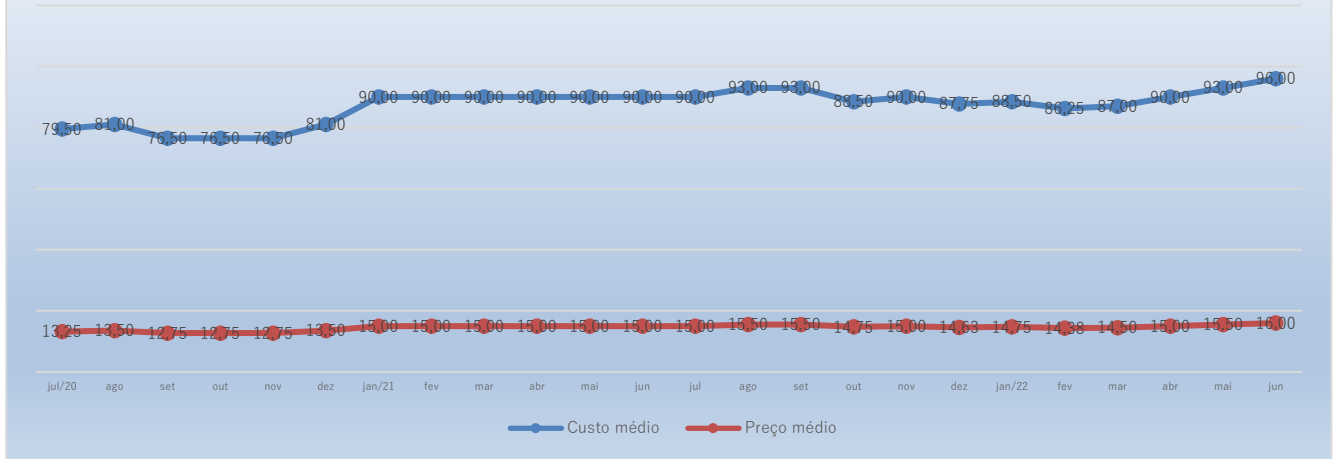
O preço médio em junho foi R\$7,82 por quilograma; variando R\$0,26 ou 3,44% em relação a maio, uma variação acumulada de 48,99% de julho de 2020 a junho de 2022 e uma variação acumulada de 1,76% entre janeiro e junho.



Gráfico 9

Evolução do custo médio e do preço médio do pão francês

- julho de 2020 a junho de 2022 -



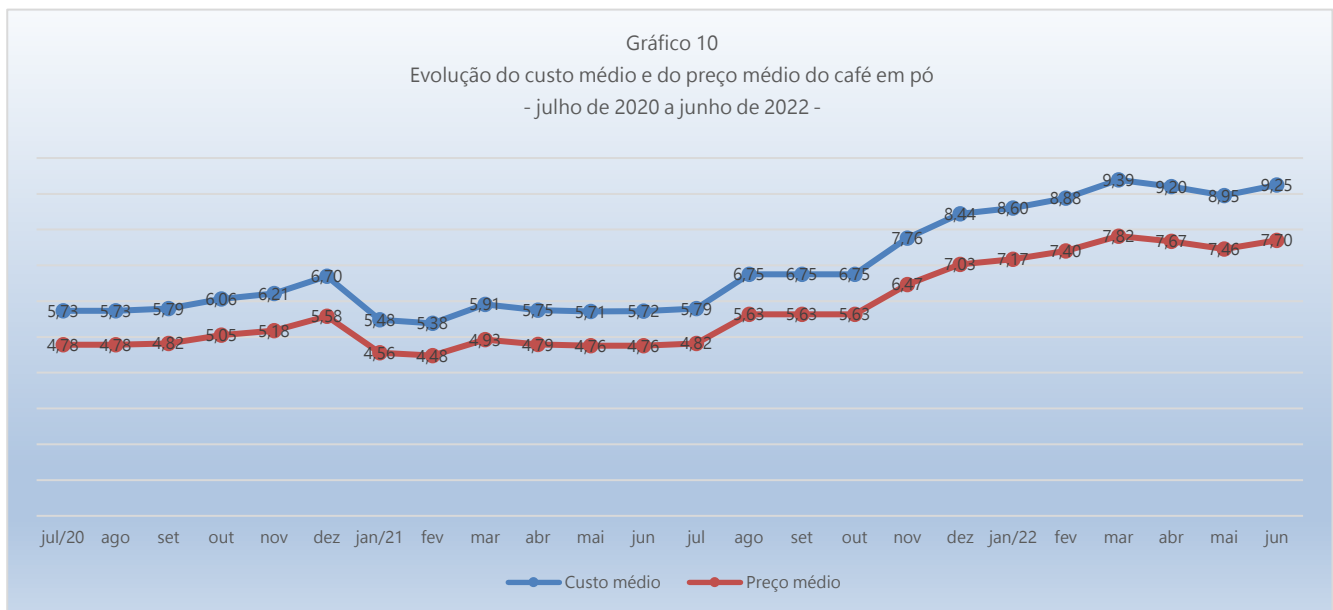
O Pão francês apresentou em junho um custo médio mensal de R\$96,00; uma variação de R\$3,00 ou 3,23% em relação a maio, uma variação acumulada de 20,76% de julho de 2020, início da série histórica, a junho de 2022, e uma variação acumulada de 8,47% de maio a junho de 2021, se considerados os seis quilogramas consumidos em média por família mensalmente, previstos na Tabela 1.

O preço médio em junho foi R\$16,00 por quilograma; variando R\$0,50 ou 3,23% em relação a maio, uma variação acumulada de 20,76% de maio de 2020 a junho de 2021 e uma variação acumulada de 8,47% entre janeiro e junho.



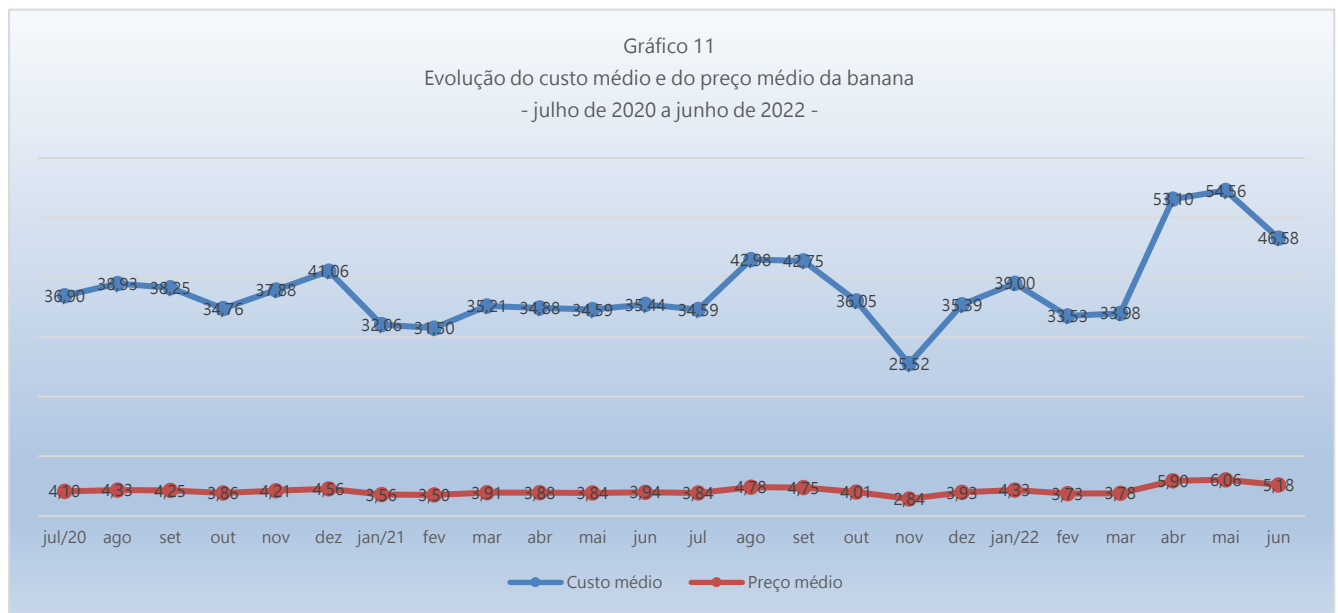
Gráfico 10

Evolução do custo médio e do preço médio do café em pó
- julho de 2020 a junho de 2022 -



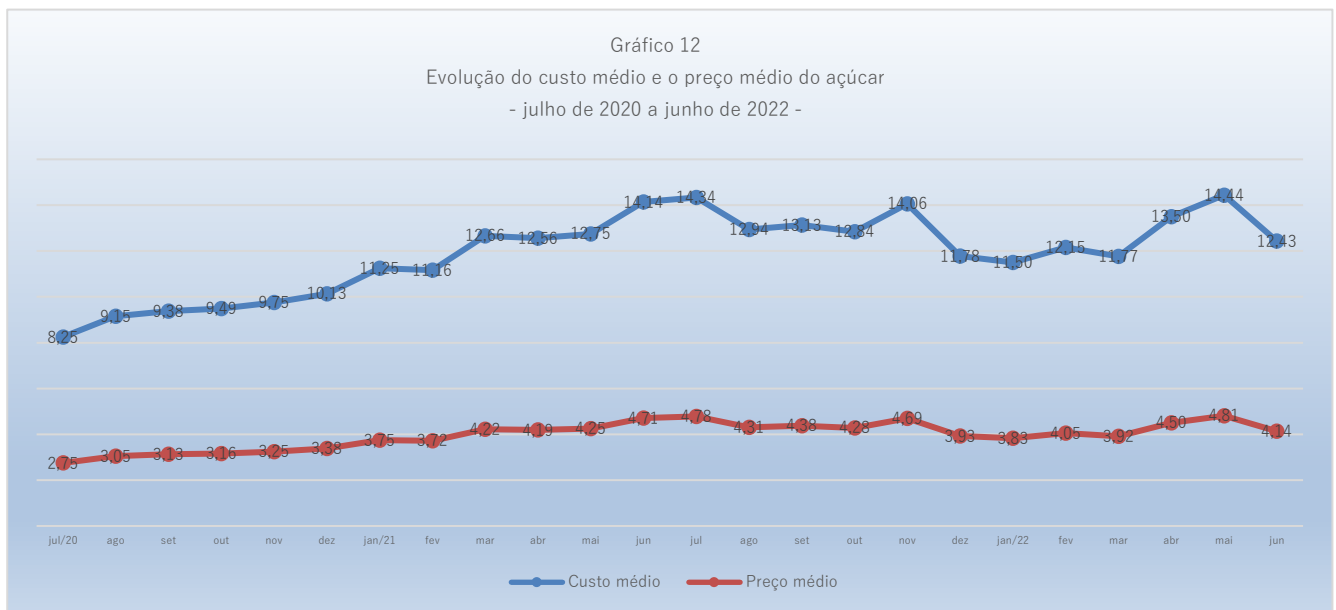
O Café em pó apresentou em junho um custo médio mensal de R\$8,25; uma variação de R\$0,30; ou 3,30% em relação a maio, uma variação acumulada de 61,26% de julho de 2020, início da série histórica, a junho de 2022, e uma variação acumulada de 7,50% entre janeiro e junho de 2022, se considerados os trezentos gramas consumidos em média por família mensalmente, previstos na Tabela 1.

O preço médio em junho foi R\$7,70 por unidade de 250g; variando R\$0,25 ou 3,30% em relação a maio, uma variação acumulada de 61,26% de julho de 2020 a junho de 2022 e uma variação acumulada de 7,50% entre janeiro e junho.



A Banana apresentou em junho um custo médio mensal de R\$46,58; uma variação de R\$7,99; ou -14,64% em relação a maio, uma variação acumulada de 26,22% de julho de 2020, início da série histórica, a junho de 2022, e uma variação acumulada de 19,42% entre janeiro e junho de 2022, se consideradas as noventa unidades consumidas em média por família mensalmente, previstas na Tabela 1.

O preço médio em junho foi R\$5,18 por quilograma; variando R\$0,89 ou -14,64% em relação a maio, uma variação acumulada de 26,22% de julho de 2020 a junho de 2022 e uma variação acumulada de 19,42% entre janeiro e junho.



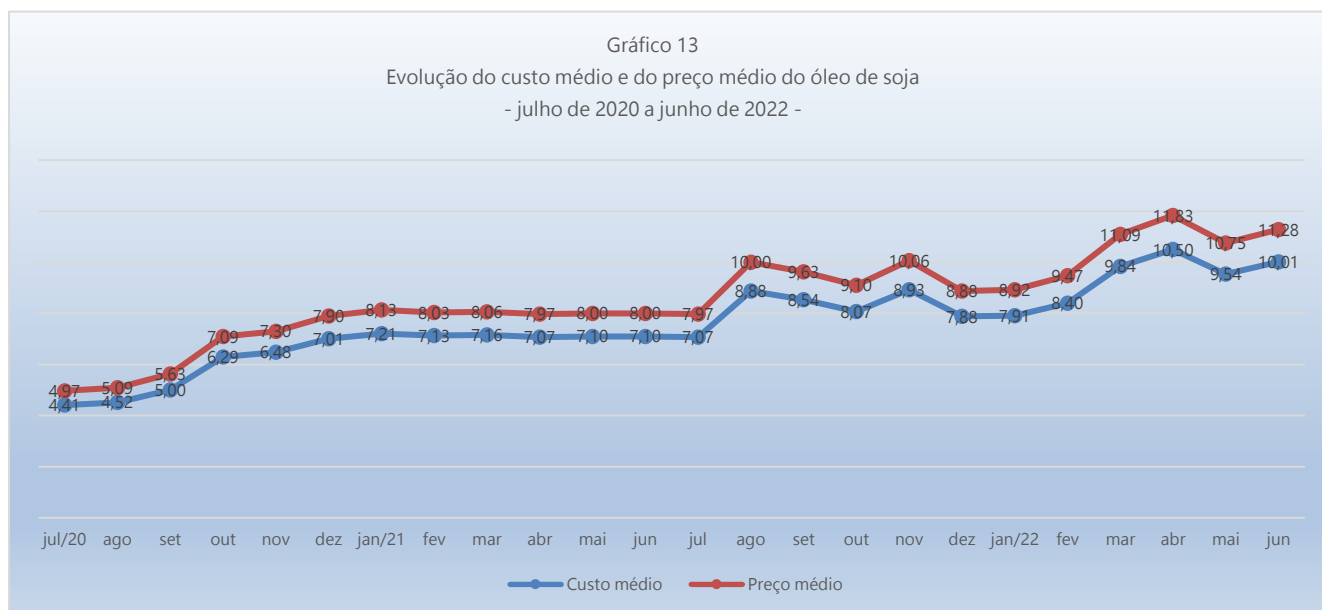
O Açúcar cristal apresentou em junho um custo médio mensal de R\$12,43; uma variação de R\$2,01; ou -13,92% em relação a maio, uma variação acumulada de 50,64% de julho de 2020, início da série histórica, a junho de 2022, e uma variação acumulada de 8,07% entre janeiro e junho de 2022, se considerados os três quilogramas consumidos em média por família mensalmente, previstos na Tabela 1.

O preço médio em junho foi R\$4,14 por quilograma; variando R\$0,67 ou -13,92% em relação a maio, uma variação acumulada de -50,64% de julho de 2020 a junho de 2022 e uma variação acumulada de 8,07% entre janeiro e junho.



Gráfico 13

Evolução do custo médio e do preço médio do óleo de soja
- julho de 2020 a junho de 2022 -



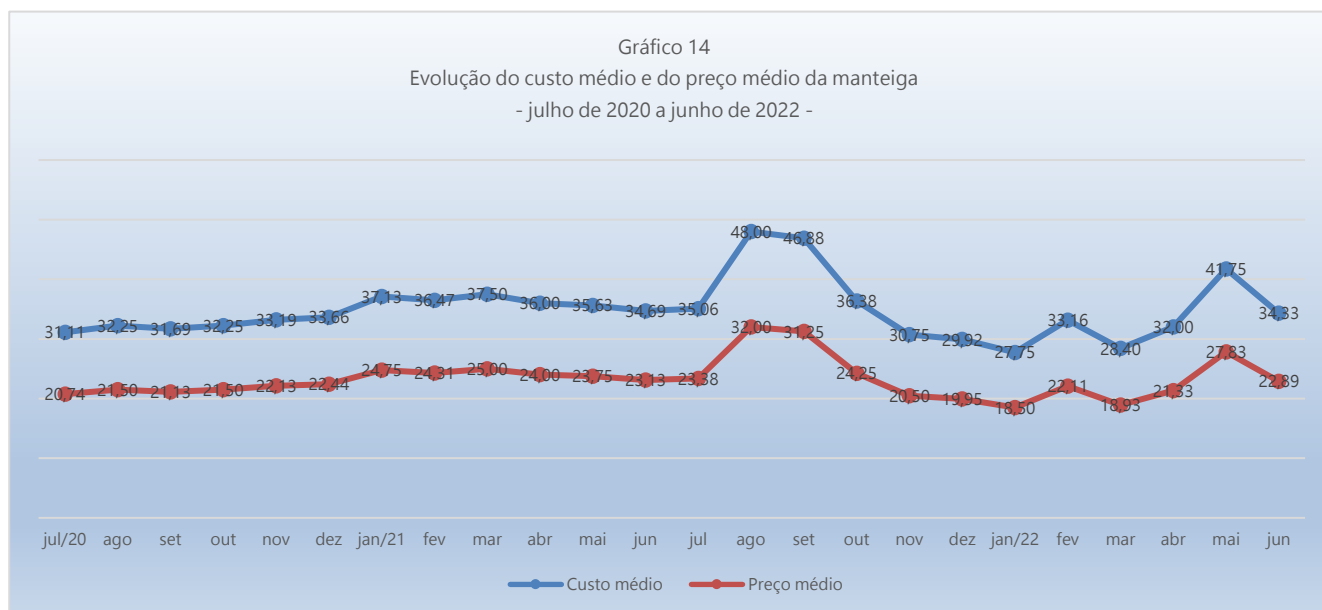
O Óleo de soja apresentou em junho um custo médio mensal de R\$10,01; uma variação de R\$0,47; ou -4,96% em relação a maio, uma variação acumulada de 127,24% de julho de 2020, início da série histórica, a junho de 2022, e uma variação acumulada de 26,54% entre janeiro e junho de 2022, se considerados os 750 gramas consumidos em média por família mensalmente, previstos na Tabela 1.

O preço médio em junho foi R\$11,28 por unidade de 900ml; variando R\$0,53 ou 4,96% em relação a maio, uma variação acumulada de 127,24% de julho de 2020 a junho de 2022 e uma variação acumulada de 26,54% entre janeiro e junho.



Gráfico 14

Evolução do custo médio e do preço médio da manteiga
- julho de 2020 a junho de 2022 -



A Manteiga apresentou em junho um custo médio mensal de R\$34,33; uma variação de R\$7,42; ou -17,77% em relação a maio, uma variação acumulada de 10,37% de julho de 2020, início da série histórica, a junho de 2022, e uma variação acumulada de 23,72% entre janeiro e junho de 2022, se considerados os 750 gramas consumidos em média por família mensalmente, previstos na Tabela 1.

O preço médio em junho foi R\$22,89 por unidade de 500g; variando R\$4,95 ou -17,77% em relação a maio, uma variação acumulada de 10,37% de julho de 2020 a junho de 2022 e uma variação acumulada de 23,72% entre janeiro e junho.



Gráfico 15

Evolução do custo médio da cesta básica em horas de trabalho
- julho de 2020 a junho de 2022 -

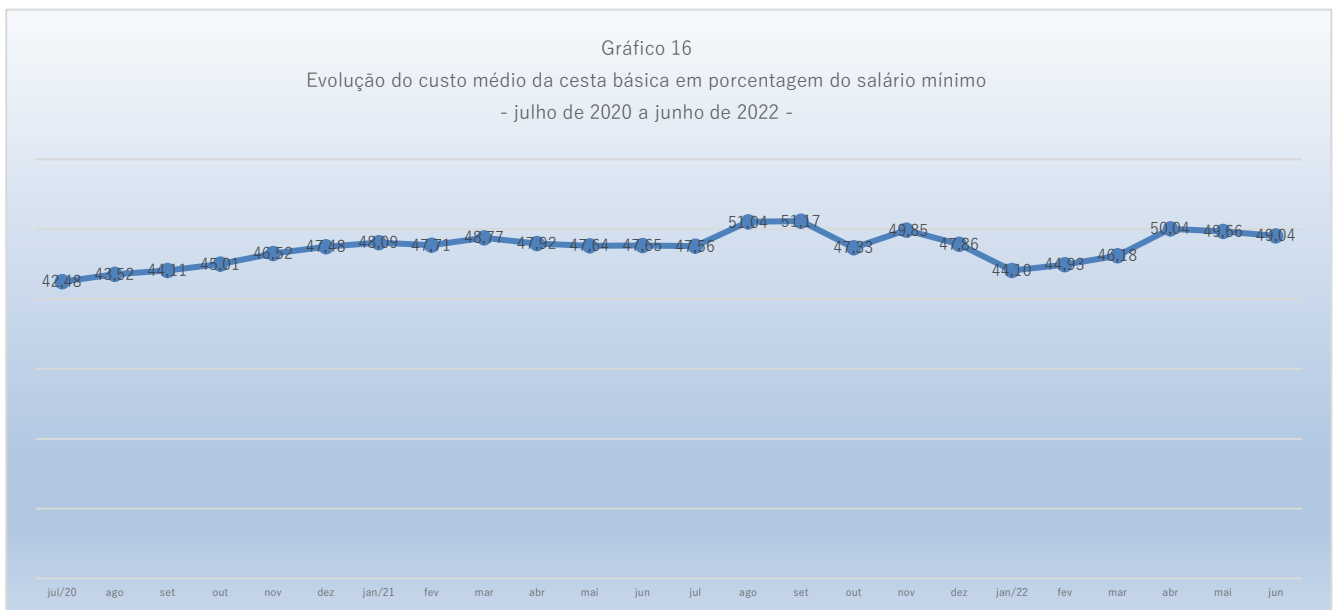


A quantidade de horas de trabalho mensal necessárias para a compra da Cesta Básica de Alimentos em Cajueiro da Praia, considerando um trabalhador que recebe um salário mínimo e cumpre uma jornada mensal de 220 horas, que em maio foi de 109,25 horas, passou em junho de 2022 para 107,89 horas, representando uma variação de -1,36 horas ou -1,25%; uma variação acumulada de 15,45% de julho de 2020, início da série histórica, a junho de 2022, e uma variação acumulada de 11,21% entre janeiro e junho de 2022, implicando em aumento significativo na produtividade do trabalho entre maio e junho, queda significativa ao longo dos vinte e quatro meses considerados e queda significativa ao longo do ano de 2022.



Gráfico 16

Evolução do custo médio da cesta básica em porcentagem do salário mínimo
- julho de 2020 a junho de 2022 -



A porcentagem do salário mínimo necessário para a compra da Cesta Básica de Alimentos passou de 49,66% em maio de 2022 para 49,04% em junho, uma variação de -0,62p.p. ou -1,25%; uma variação acumulada de 15,45% de julho de 2020, início da série histórica, a junho de 2022, e uma variação acumulada de 11,21% entre janeiro e junho, implicando em aumento significativa no poder de compra do salário entre maio e junho, queda significativa ao longo dos vinte e quatro meses considerados e queda significativa ao longo do ano de 2022.



Tabela 2
Produtos e quantidades extra cesta

ITEM	UND
Ovo	1 dúzia
Frango	1 g
Batata	1 g
Laranja	1 g
Macarrão	500g
Farinha de milho	500g
Margarina vegetal	250g
Gasolina comum	1l
Álcool/etanol comum	1l
Óleo diesel comum	1l
Gás de cozinha	13kg
Farinha de arroz	1kg
Goma fresca	1kg
Sardinha em lata	125g
Bolacha <i>cream cracker</i> 3x1	400g
Salsicha suína a granel	1kg

Fonte: Elaboração própria.

A Pesquisa do Índice da Cesta Básica para a Cidade de Cajueiro da Praia e o distrito de Barra Grande inclui itens de alimentação extra cesta. São considerados os seguintes bens, que são de consumo generalizado entre a população, selecionados por pesquisa informal entre consumidores de rendas média e baixa: o ovo de galinha, o frango inteiro fresco ou congelado, a laranja pera, a batata inglesa, o macarrão do tipo espaguete nº 8, a farinha de milho e a margarina vegetal.

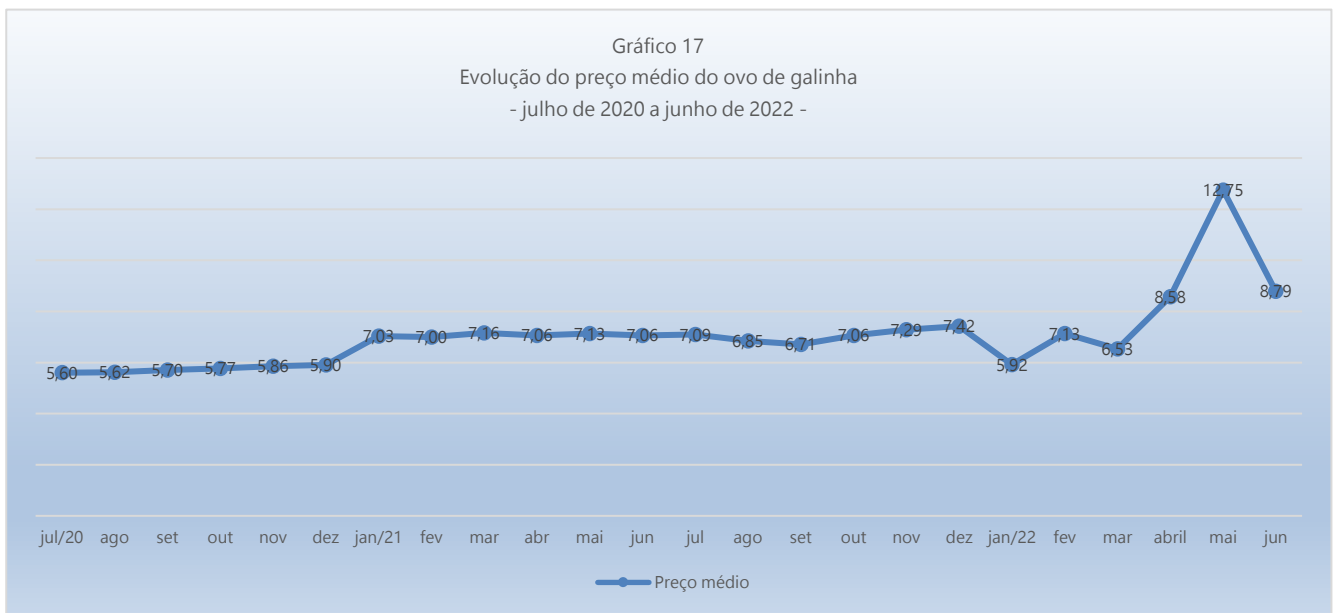
Foram incluídos também os combustíveis: gasolina, álcool/etanol e óleo diesel comuns e o gás de cozinha (GLP).

A partir de janeiro de 2021 foram incluídas a farinha de arroz, a goma fresca, a sardinha em lata, a bolacha *cream cracker* 3x1 e a salsicha suína a granel.

Não existe pesquisa prévia oficial de consumo médio mensal por família. Sendo assim, as análises serão limitadas às variações nos preços dos produtos.



Gráfico 17
Evolução do preço médio do ovo de galinha
- julho de 2020 a junho de 2022 -



O Ovo de galinha apresentou em junho um preço médio de R\$8,79 por dúzia; variando R\$3,97 ou -31,10% em relação a maio, uma variação acumulada de 56,88% de julho de 2020, início da série histórica, a junho de 2022, e uma variação acumulada de 48,48% entre janeiro e junho de 2022.



UNIVERSIDADE FEDERAL DO DELTA DO PARNAÍBA
Campus Ministro Reis Velloso
Curso de Ciências Econômicas
Índices da Cesta Básica do Litoral do Piauí – Cajueiro da Praia
Prof. MSc. Moacyr Ferraz do Lago.: - responsável técnico

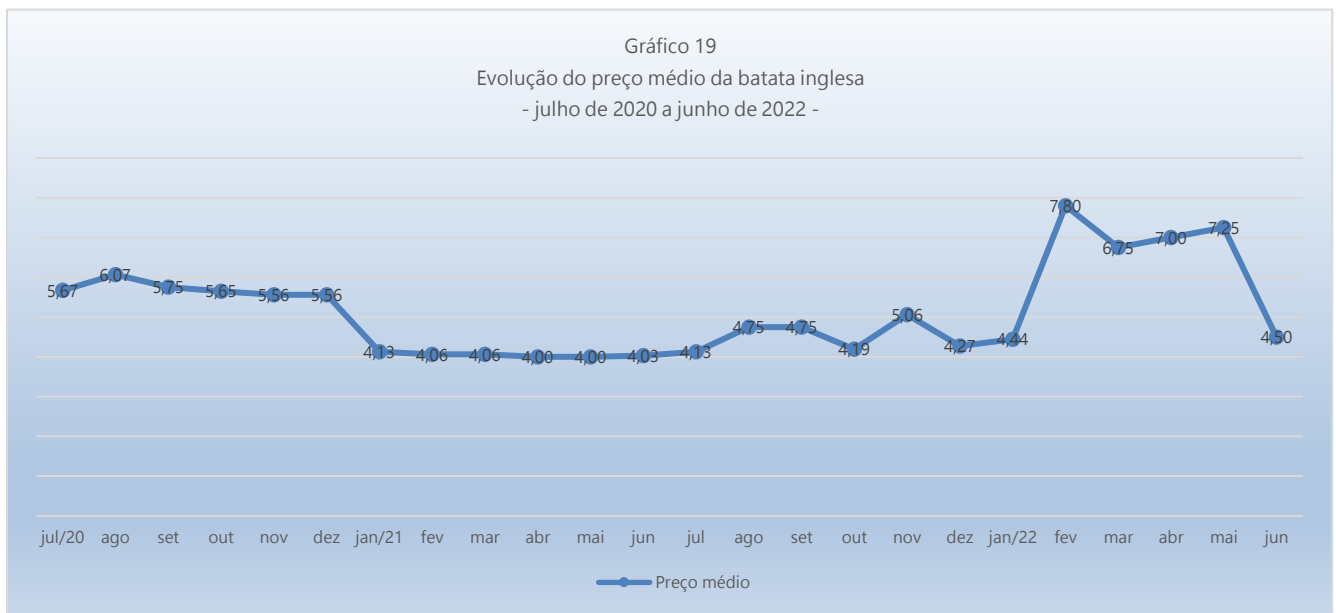


O Frango inteiro, fresco ou congelado, apresentou em junho um preço médio de R\$10,77 por quilograma; variando R\$1,98 ou -15,52% em relação a maio, uma variação acumulada de 7,72% de julho de 2020, início da série histórica, a junho de 2022, e uma variação acumulada de 14,80% entre janeiro e junho de 2022.

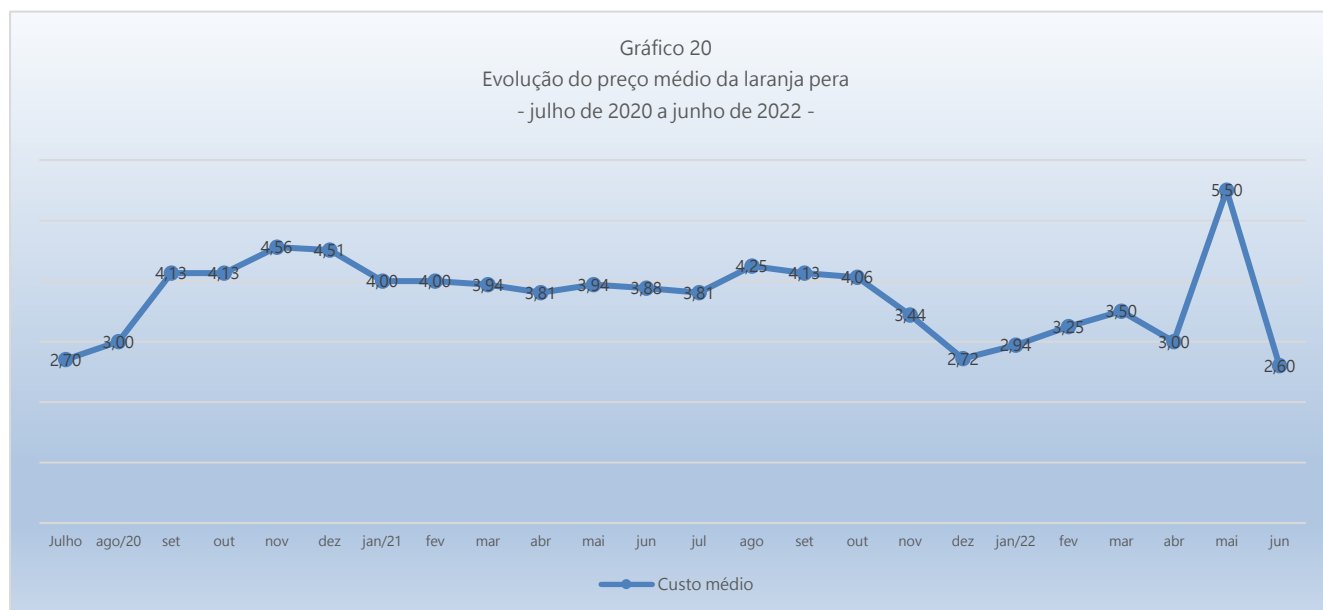


Gráfico 19

Evolução do preço médio da batata inglesa
- julho de 2020 a junho de 2022 -



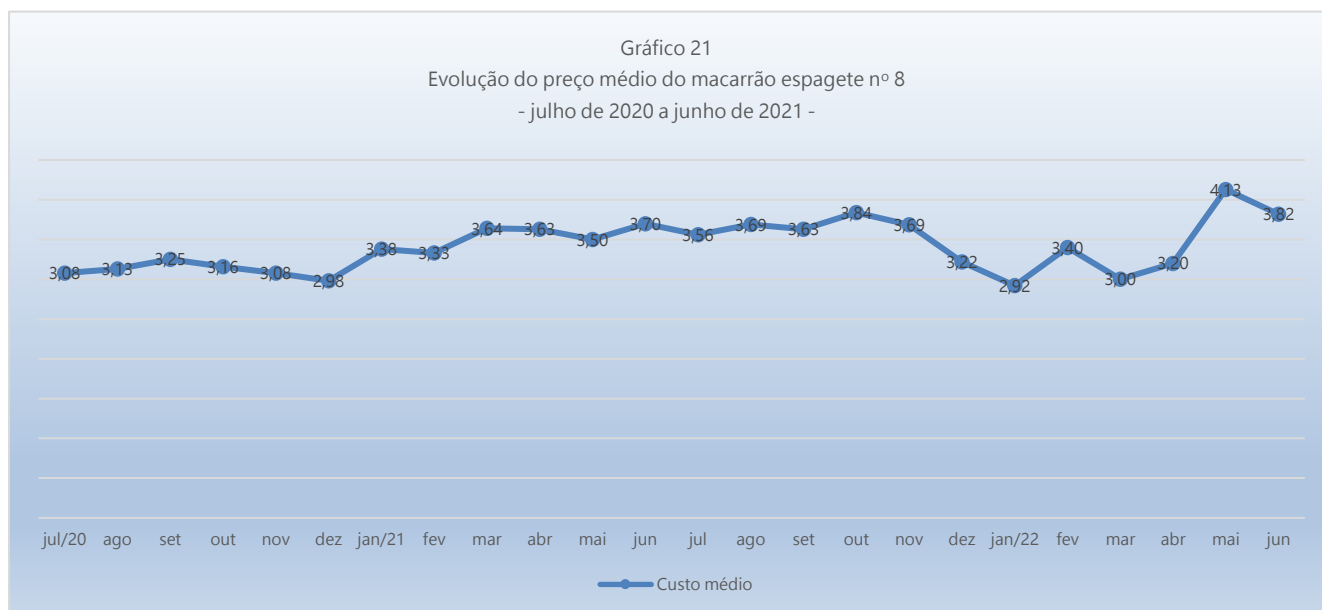
A Batata inglesa apresentou em junho um preço médio de R\$4,50 por quilograma; uma variação de R\$2,75; ou -37,93% em relação a maio, uma variação acumulada de -20,59% de julho de 2020, início da série histórica, a junho de 2022, e uma variação acumulada de 1,41% entre janeiro e junho de 2022.



A Laranja pera apresentou em junho um preço médio de R\$2,60 por quilograma; variando R\$2,91 ou 52,82% em relação a maio, uma variação acumulada de -3,89% de julho de 2020, início da série histórica, a janeiro de 2022, e uma variação acumulada de -11,66% entre janeiro e junho de 2022.



UNIVERSIDADE FEDERAL DO DELTA DO PARNAÍBA
Campus Ministro Reis Velloso
Curso de Ciências Econômicas
Índices da Cesta Básica do Litoral do Piauí – Cajueiro da Praia
Prof. MSc. Moacyr Ferraz do Lago.: - responsável técnico



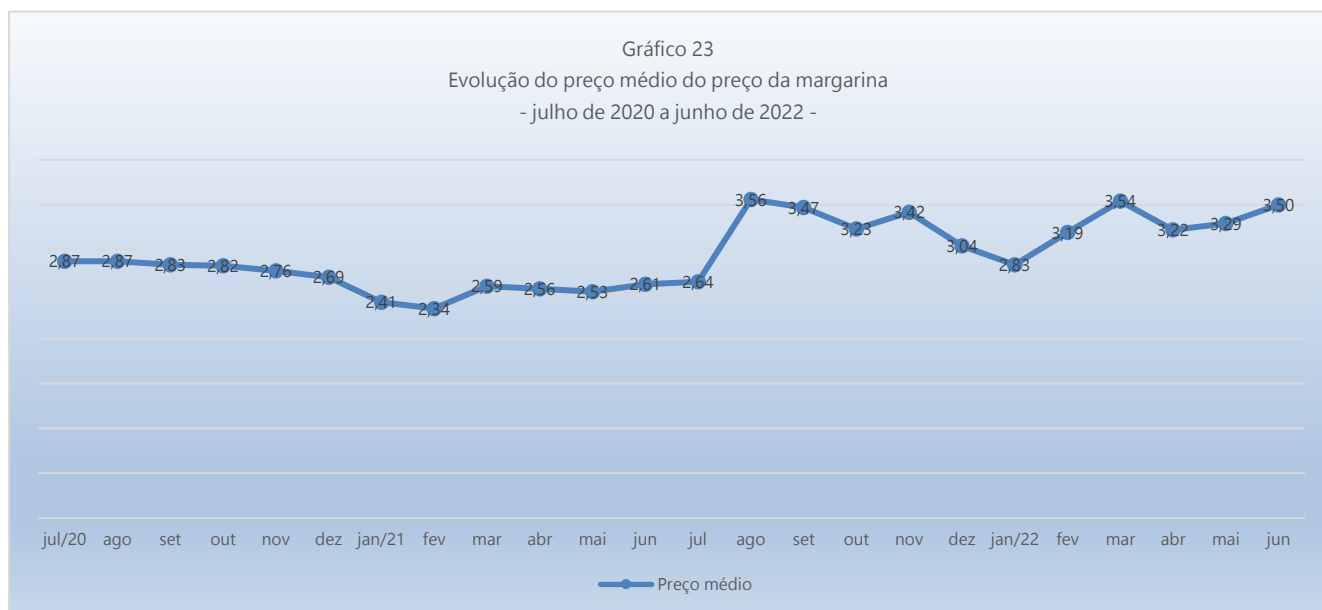
O Macarrão, tipo espagete nº 8, apesentou em junho um preço médio de R\$3,82 por unidade de quinhentos gramas; variando R\$0,31 ou -7,47% em relação a maio, uma variação acumulada de 23,85% de julho de 2020, início da série histórica, a junho de 2022, e uma variação acumulada de 30,86% entre janeiro e junho de 2022.



UNIVERSIDADE FEDERAL DO DELTA DO PARNAÍBA
Campus Ministro Reis Velloso
Curso de Ciências Econômicas
Índices da Cesta Básica do Litoral do Piauí – Cajueiro da Praia
Prof. MSc. Moacyr Ferraz do Lago.: - responsável técnico



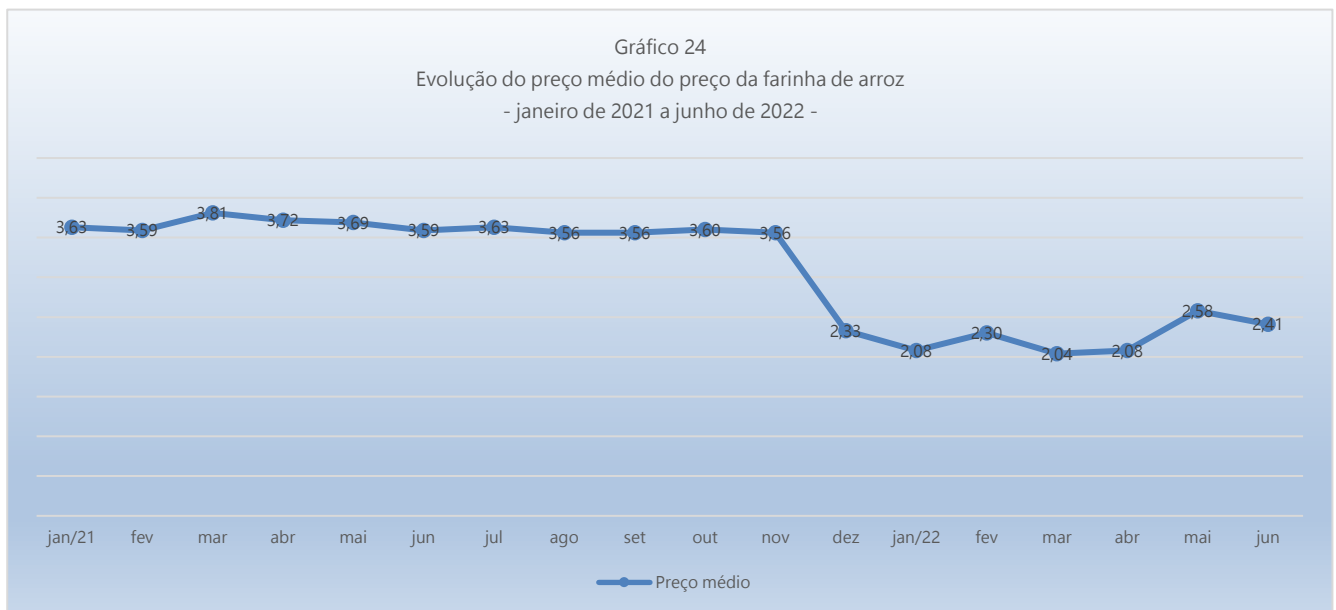
A Farinha de milho apresentou em junho um preço médio de R\$2,03 por unidade de 500g; variando R\$0,20 ou -9,12% em relação a maio, uma variação acumulada de 5,44% de julho de 2020, início da série histórica, a junho de 2022, e uma variação acumulada de 18,45% entre janeiro e junho de 2022.



A Margarina vegetal apresentou em junho um preço médio de R\$3,50 por unidade de 250g; variando R\$0,20 ou 6,20% em relação a maio, uma variação acumulada de 21,62% de julho de 2020, início da série histórica, a junho de 2022, e uma variação acumulada de 23,38% entre janeiro e junho de 2022.



UNIVERSIDADE FEDERAL DO DELTA DO PARNAÍBA
Campus Ministro Reis Velloso
Curso de Ciências Econômicas
Índices da Cesta Básica do Litoral do Piauí – Cajueiro da Praia
Prof. MSc. Moacyr Ferraz do Lago.: - responsável técnico



A Farinha de arroz apesentou em junho um preço médio de R\$2,41 por unidade de 500g; variando R\$0,17 ou -6,47% em relação a maio, uma variação acumulada de -32,99% de janeiro de 2021, início da série histórica, a junho de 2022, e uma variação acumulada de 15,60% entre janeiro e junho de 2022.



UNIVERSIDADE FEDERAL DO DELTA DO PARNAÍBA
Campus Ministro Reis Velloso
Curso de Ciências Econômicas
Índices da Cesta Básica do Litoral do Piauí – Cajueiro da Praia
Prof. MSc. Moacyr Ferraz do Lago.: - responsável técnico



A Goma fresca apresentou em junho um preço médio de R\$7,87 por quilograma; variando R\$0,45 ou 6,10% em relação a maio, uma variação acumulada de 53,46% de janeiro de 2021, início da série histórica, a junho de 2022, e uma variação acumulada de 81,50% entre janeiro e maio de 2022



UNIVERSIDADE FEDERAL DO DELTA DO PARNAÍBA
Campus Ministro Reis Velloso
Curso de Ciências Econômicas
Índices da Cesta Básica do Litoral do Piauí – Cajueiro da Praia
Prof. MSc. Moacyr Ferraz do Lago.: - responsável técnico



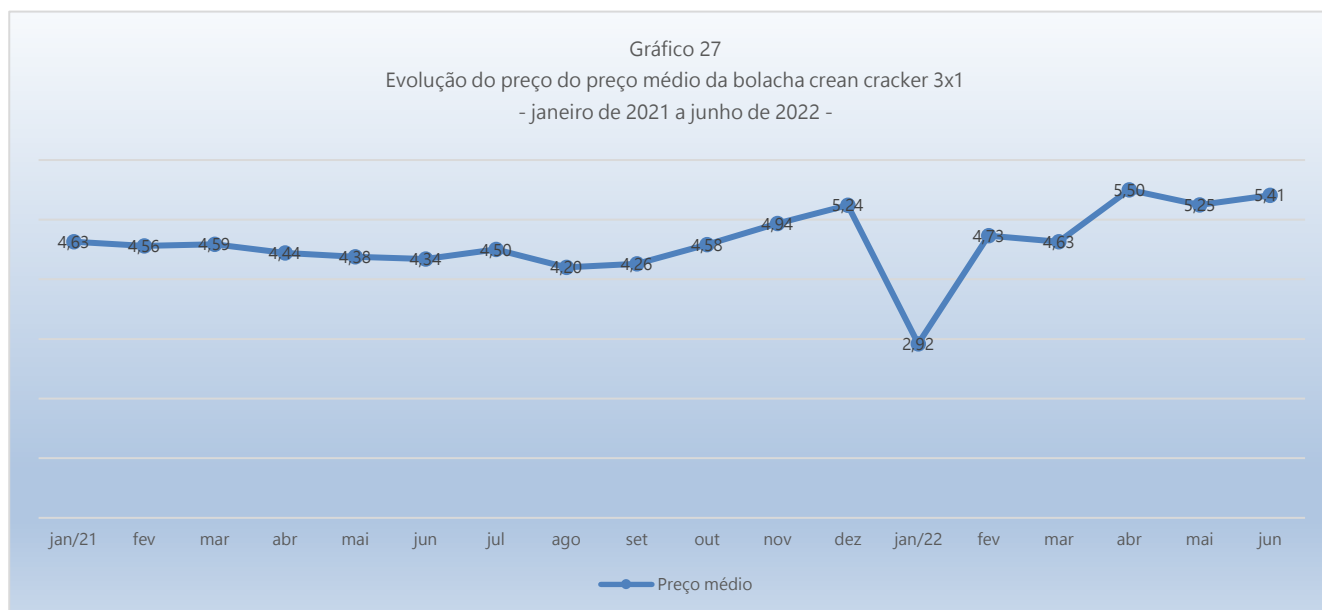
A Sardinha em lata apresentou em junho um preço médio de R\$4,68 por unidade de 125g; variando R\$0,21 ou 4,76% em relação a maio, uma variação acumulada de 9,26% de janeiro de 2021, início da série histórica, a junho de 2022, e uma variação acumulada de 24,12% entre janeiro e maio de 2022



Gráfico 27

Evolução do preço do preço médio da bolacha cream cracker 3x1

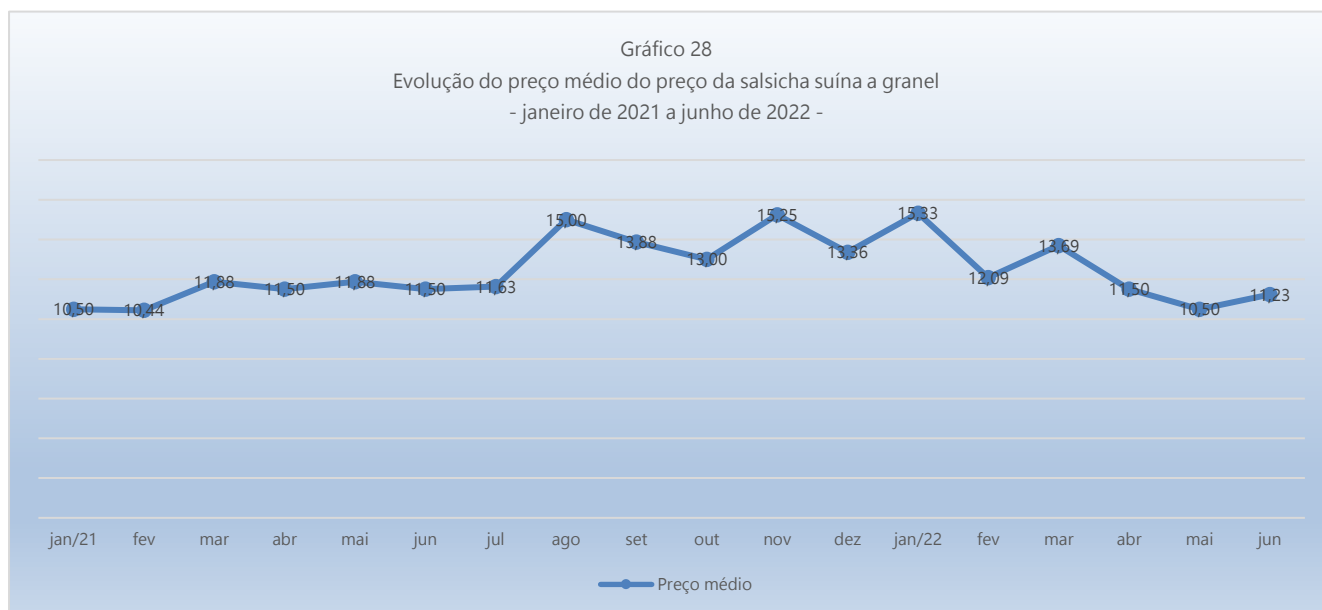
- janeiro de 2021 a junho de 2022 -



A Bolacha, tipo *cream cracker* 3x1, apresentou em junho um preço médio de R\$5,41 por unidade de 400g; variando R\$0,16 ou 2,97% em relação a maio, uma variação acumulada de 16,88% de janeiro de 2021, início da série histórica, a maio de 2022. e uma variação acumulada de 85,34% entre janeiro e maio de 2022



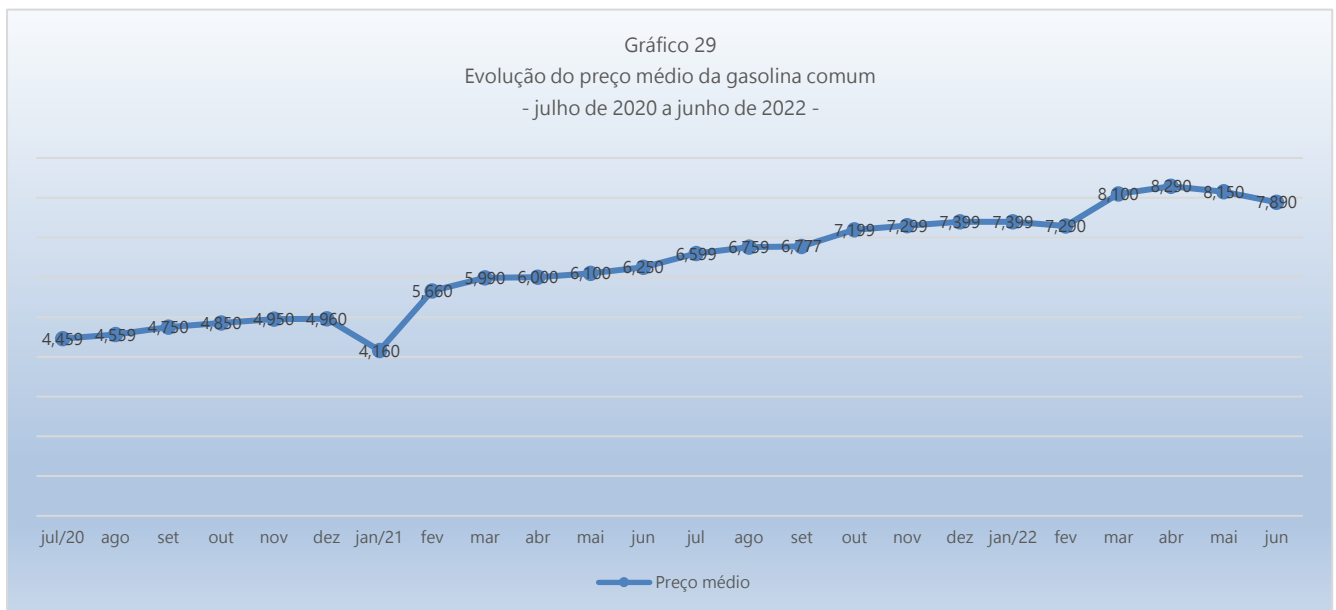
UNIVERSIDADE FEDERAL DO DELTA DO PARNAÍBA
Campus Ministro Reis Velloso
Curso de Ciências Econômicas
Índices da Cesta Básica do Litoral do Piauí – Cajueiro da Praia
Prof. MSc. Moacyr Ferraz do Lago.: - responsável técnico



A Salsicha suína a granel apresentou em junho um preço médio de R\$11,23 por quilograma; variando R\$0,73 ou 6,98% em relação a maio, uma variação acumulada de 6,98% de janeiro de 2021, início da série histórica, a junho de 2022, e uma variação acumulada de 19,00% entre janeiro e maio de 2022



UNIVERSIDADE FEDERAL DO DELTA DO PARNAÍBA
Campus Ministro Reis Velloso
Curso de Ciências Econômicas
Índices da Cesta Básica do Litoral do Piauí – Cajueiro da Praia
Prof. MSc. Moacyr Ferraz do Lago.: - responsável técnico



Gasolina comum apresentou em junho um preço médio de R\$7,890 por litro; variando R\$0,26 ou -3,19% em relação a maio, uma variação acumulada de 76,94% de julho de 2020, início da série histórica, a maio de 2022 e uma variação acumulada de 6,64% entre janeiro e junho de 2022.



UNIVERSIDADE FEDERAL DO DELTA DO PARNAÍBA
Campus Ministro Reis Velloso
Curso de Ciências Econômicas
Índices da Cesta Básica do Litoral do Piauí – Cajueiro da Praia
Prof. MSc. Moacyr Ferraz do Lago.: - responsável técnico



Gráfico 30
Evolução do preço médio do álcool/etanol comum
- julho de 2020 a junho de 2021 -

jul ago set out nov dez jan fev mar abr mai jun jul ago set out nov dez jan fev mar abr mai jun

O Álcool/Etanol não foi localizado à venda em Cajueiro da Praia.

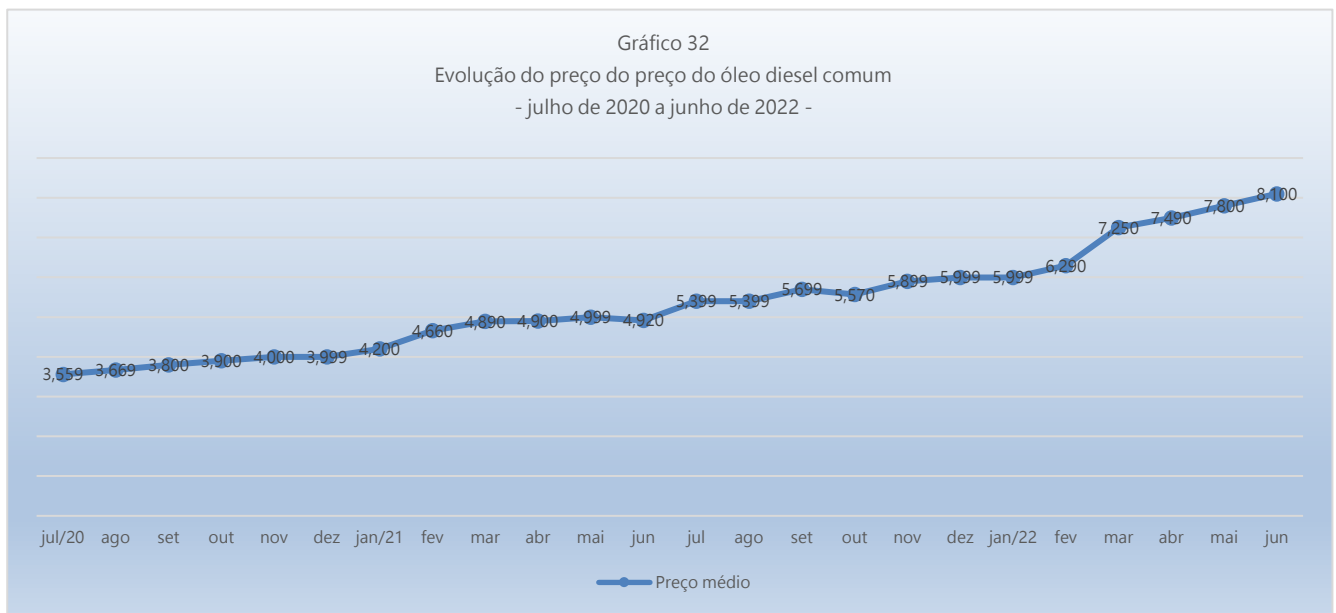
Gráfico 31
Evolução da eficiência média gasolina/álcool-etanol
- julho de 2020 a junho de 2022 -

jul/20 ago set out nov dez jan/21 fev mar abr mai jun jul ago set out nov dez jan/22 fev mar abr mai jun

A relação entre os preços da médios da Gasolina e do Álcool/Etanol não pode ser estimada devido este último não ter sido localizado à venda em Cajueiro da Praia.



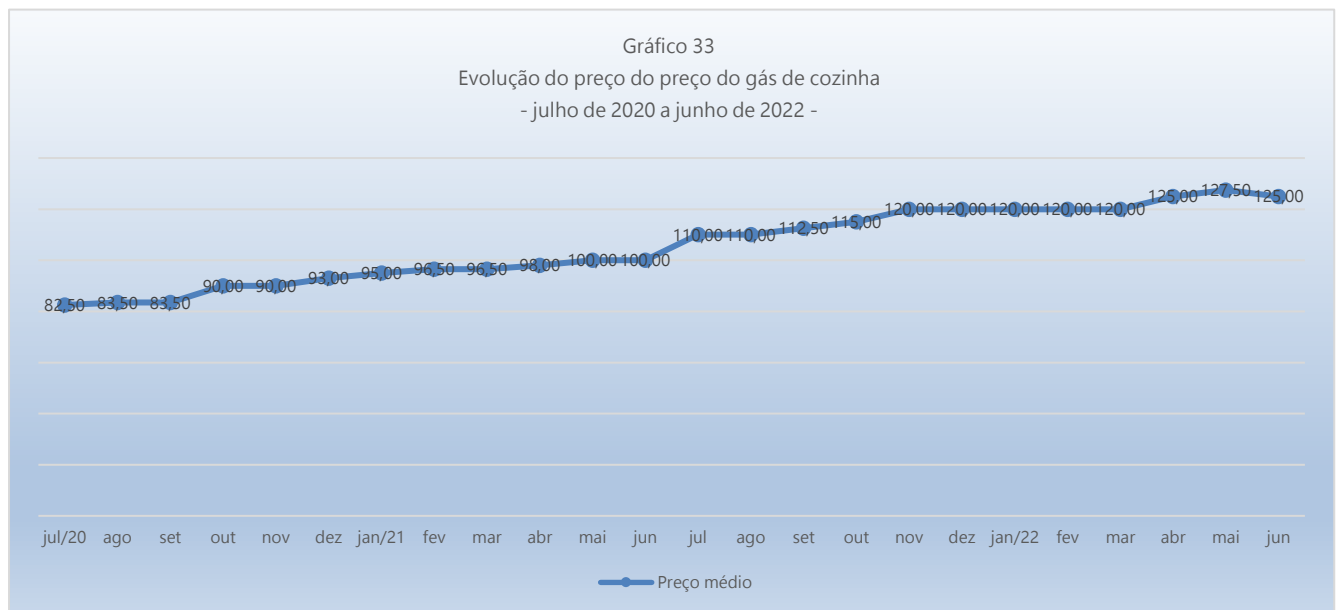
UNIVERSIDADE FEDERAL DO DELTA DO PARNAÍBA
Campus Ministro Reis Velloso
Curso de Ciências Econômicas
Índices da Cesta Básica do Litoral do Piauí – Cajueiro da Praia
Prof. MSc. Moacyr Ferraz do Lago.: - responsável técnico



O Óleo Diesel comum apresentou em junho um preço médio de R\$8,100 por litro; variando R\$0,30 ou 3,85% em relação a maio, uma variação acumulada de 4,45% de julho de 2020, início da série histórica, a janeiro de 2022 e uma variação acumulada de 35,02% entre janeiro e junho de 2022.



UNIVERSIDADE FEDERAL DO DELTA DO PARNAÍBA
Campus Ministro Reis Velloso
Curso de Ciências Econômicas
Índices da Cesta Básica do Litoral do Piauí – Cajueiro da Praia
Prof. MSc. Moacyr Ferraz do Lago.: - responsável técnico



O Gás de cozinha apresentou em junho um preço médio de R\$125,00 por botijão de treze quilogramas; uma variação de R\$2,50 ou -1,96% em relação a maio, uma variação acumulada de 55,59% de julho de 2020, início da série histórica, a janeiro de 2022 e uma variação acumulada de 4,17% entre janeiro e junho de 2022.



UNIVERSIDADE FEDERAL DO DELTA DO PARNAÍBA
Campus Ministro Reis Velloso
Curso de Ciências Econômicas
Índices da Cesta Básica do Litoral do Piauí – Cajueiro da Praia
Prof. MSc. Moacyr Ferraz do Lago. - responsável técnico



Tabela 3: Detalhamento do cálculo do custo da Cesta Básica (R\$)
- julho de 2020 a junho de 2022 -

ANÁLISE AGREGADA	Jan/20	Fev/20	Mar/20	Abr/20	Mai/20	Jun/20	Jul/20	Ago/20	Set/20	Out/20	Nov/20	Dez/20	Jan/21	Fev/21	Mar/21	Abr/21	Mai/21	Jun/21	Jul/21	Ago/21	Set/21	Out/21	Nov/21	Dez/21
Custo médio da cesta básica							443,90	454,77	461,00	470,35	486,12	496,17	529,00	524,76	536,49	527,11	524,00	524,18	523,18	561,39	562,84	524,27	548,39	526,51
Varição em relação ao mês anterior							-	10,86	6,23	9,36	15,76	10,06	32,82	-4,24	11,73	-9,38	-3,11	0,18	-0,99	38,21	1,45	-38,57	24,12	-21,88
Varição em relação ao mês anterior (%)							-	2,45	1,37	2,03	3,35	2,07	6,61	-0,80	2,24	-1,75	-0,59	0,03	-0,19	7,30	0,26	-6,65	4,60	-3,99
Varição acumulada total (%)							-	2,45	3,85	5,96	9,51	11,78	19,17	18,22	20,86	18,75	18,05	18,09	17,86	26,47	26,80	18,11	23,54	18,61
Varição acumulada anual (%)													-	-0,80	1,42	-0,36	-0,94	-0,91	-1,10	6,12	6,40	-0,89	3,67	-0,47
Custo mínimo da cesta básica							443,90	454,77	461,00	470,35	486,12	496,17	529,00	524,76	536,49	527,11	524,00	524,18	523,18	561,39	562,84	524,27	548,39	526,51
Varição em relação ao mês anterior							-	10,86	6,23	9,36	15,76	10,06	32,82	-4,24	11,73	-9,38	-3,11	0,18	-0,99	38,21	1,45	-38,57	24,12	-21,88
Varição em relação ao mês anterior (%)							-	2,45	1,37	2,03	3,35	2,07	6,61	-0,80	2,24	-1,75	-0,59	0,03	-0,19	7,30	0,26	-6,65	4,60	-3,99
Varição acumulada total (%)							-	2,45	3,85	5,96	9,51	11,78	19,17	18,22	20,86	18,75	18,05	18,09	17,86	26,47	26,80	18,11	23,54	18,61
Varição acumulada anual (%)													-	-0,80	1,42	-0,36	-0,94	-0,91	-1,10	6,12	6,40	-0,89	3,67	-0,47
Diferença entre os custos médio e mínimo mensal							443,90	454,77	461,00	470,35	486,12	496,17	529,00	524,76	536,49	527,11	524,00	524,18	523,18	561,39	562,84	524,27	548,39	526,51
Diferença entre os custos médio e mínimo mensal (%)							-	10,86	6,23	9,36	15,76	10,06	32,82	-4,24	11,73	-9,38	-3,11	0,18	-0,99	38,21	1,45	-38,57	24,12	-21,88
Varição em relação ao mês anterior							-	2,45	1,37	2,03	3,35	2,07	6,61	-0,80	2,24	-1,75	-0,59	0,03	-0,19	7,30	0,26	-6,65	4,60	-3,99
Varição em relação ao mês anterior (%)							-	2,45	3,85	5,96	9,51	11,78	19,17	18,22	20,86	18,75	18,05	18,09	17,86	26,47	26,80	18,11	23,54	18,61
Varição acumulada total (%)													-	-0,80	1,42	-0,36	-0,94	-0,91	-1,10	6,12	6,40	-0,89	3,67	-0,47
Varição acumulada anual (%)							443,90	454,77	461,00	470,35	486,12	496,17	529,00	524,76	536,49	527,11	524,00	524,18	523,18	561,39	562,84	524,27	548,39	526,51
ANÁLISE AGREGADA	Jan/22	Fev/22	Mar/22	Abr/22	Mai/22	Jun/22	Jul/22	Ago/22	Set/22	Out/22	Nov/22	Dez/22												
Custo médio da cesta básica	534,47	544,59	559,76	606,52	601,87	594,36																		
Varição em relação ao mês anterior	7,95	10,12	15,17	46,77	-4,65	-7,50																		
Varição em relação ao mês anterior (%)	1,51	1,89	2,78	8,35	-0,77	-1,25																		
Varição acumulada total (%)	20,40	22,69	26,10	36,64	35,59	33,90																		
Varição acumulada 2022 (%)	-	1,89	4,73	13,48	12,61	11,21																		
Custo mínimo da cesta básica	508,50	460,42	526,37	580,81	553,92	523,56																		
Varição em relação ao mês anterior	534,47	544,59	559,76	606,52	601,87	594,36																		



UNIVERSIDADE FEDERAL DO DELTA DO PARNAÍBA

Campus Ministro Reis Velloso

Curso de Ciências Econômicas

Índices da Cesta Básica do Litoral do Piauí – Cajueiro da Praia

Prof. MSc. Moacyr Ferraz do Lago. - responsável técnico



	Jan/20	Feb/20	Mar/20	Abr/20	Mai/20	Jun/20	Jul/20	Ago/20	Sep/20	Out/20	Nov/20	Dez/20	Jan/21	Fev/21	Mar/21	Abr/21	Mai/21	Jun/21	Jul/21	Ago/21	Sep/21	Out/21	Nov/21	Dez/21	
Varição em relação ao mês anterior (%)	7,95	10,12	15,17	46,77	-4,65	-7,50																			
Varição acumulada total (%)	1,51	1,89	2,78	8,35	-0,77	-1,25																			
Varição acumulada 2022 (%)	20,40	22,69	26,10	36,64	35,59	33,90																			
Diferença entre os custos médio e mínimo mensal	-	1,89	4,73	13,48	12,61	11,21																			
Diferença entre os custos médio e mínimo mensal (%)	508,50	460,42	526,37	580,81	553,92	523,56																			
Varição em relação ao mês anterior	534,47	544,59	559,76	606,52	601,87	594,36																			
Varição em relação ao mês anterior (%)	7,95	10,12	15,17	46,77	-4,65	-7,50																			
Varição acumulada total (%)	1,51	1,89	2,78	8,35	-0,77	-1,25																			
Varição acumulada 2022 (%)	20,40	22,69	26,10	36,64	35,59	33,90																			
CARNE																									
Custo médio mensal							123,50	125,50	134,63	139,88	145,13	146,63	173,63	172,13	176,63	175,50	174,75	174,38	175,12	177,00	175,50	175,16	184,78	181,50	
Varição em relação ao mês anterior							-	2,00	9,13	5,25	5,25	1,50	27,00	-1,50	4,50	-1,13	-0,75	-0,38	0,74	1,88	-1,50	-0,34	9,62	-3,28	
Varição em relação ao mês anterior (%)							-	1,62	7,27	3,90	3,75	1,03	18,41	-0,86	2,61	-0,64	-0,43	-0,21	0,43	1,07	-0,85	-0,19	5,49	-1,78	
Varição acumulada total (%)							-	1,62	9,01	13,26	17,51	18,73	40,59	39,37	43,02	42,11	41,50	41,20	41,80	43,32	42,11	41,83	49,62	46,96	
Varição acumulada anual (%)													-	-0,86	1,73	1,08	0,65	0,43	0,86	1,94	1,08	0,89	6,43	4,54	
Custo em relação ao custo médio da Cesta Básica (%)							27,82	27,60	29,20	29,74	29,85	29,55	32,82	32,80	32,92	33,29	33,35	33,27	33,47	31,53	31,18	33,41	33,70	34,47	
Varição em relação ao mês anterior (p.p.)							-	-0,22	1,61	0,54	0,12	-0,30	3,27	-0,02	0,12	0,37	0,05	-0,08	0,21	-1,94	-0,35	2,23	0,28	0,78	
Varição em relação ao mês anterior (%)							-	-0,81	5,82	1,83	0,39	-1,01	11,07	-0,06	0,37	1,13	0,16	-0,25	0,62	-5,80	-1,10	7,15	0,85	2,31	
Varição acumulada total (%)							-	-0,81	4,96	6,89	7,30	6,22	17,97	17,89	18,33	19,67	19,87	19,57	20,31	13,32	12,07	20,09	21,11	23,90	
Varição acumulada anual (%)													-	-0,06	0,31	1,44	1,61	1,36	1,98	-3,94	-5,00	1,79	2,66	5,03	
Custo mínimo mensal							112,50	117,00	126,00	126,00	135,00	139,50	166,50	166,50	162,00	171,00	171,00	171,00	166,50	171,00	171,00	161,55	180,00	171,00	
Varição em relação ao mês anterior							-	4,50	9,00	-	9,00	4,50	27,00	-	-4,50	9,00	-	-	-4,50	4,50	-	-9,45	18,45	-9,00	
Varição em relação ao mês anterior (%)							-	4,00	7,69	-	7,14	3,33	19,35	-	-2,70	5,56	-	-	-2,63	2,70	-	-5,53	11,42	-5,00	
Varição acumulada total (%)							-	4,00	12,00	12,00	20,00	24,00	48,00	48,00	44,00	52,00	52,00	52,00	48,00	52,00	52,00	43,60	60,00	52,00	
Varição acumulada anual (%)													-	-	-2,70	2,70	2,70	2,70	-	2,70	2,70	-2,97	8,11	2,70	
Diferença entre os custos médio e mínimo mensal							11,00	8,50	8,63	13,88	10,13	7,13	7,13	5,63	14,63	4,50	3,75	3,38	8,62	6,00	4,50	13,61	4,78	10,50	
Diferença entre os custos médio e mínimo mensal (%)							-8,91	-6,77	-6,41	-9,92	-6,98	-4,86	-4,10	-3,27	-8,28	-2,56	-2,15	-1,94	-4,92	-3,39	-2,56	-7,77	-2,59	-5,79	
Varição em relação ao mês anterior							-	-2,50	0,13	5,25	-3,75	-3,00	-	-1,50	9,00	-10,13	-0,75	-0,38	5,24	-2,62	-1,50	9,11	-8,83	5,72	

Sábio é aquele que conhece os limites da própria ignorância

Sócrates



UNIVERSIDADE FEDERAL DO DELTA DO PARNAÍBA
Campus Ministro Reis Velloso
Curso de Ciências Econômicas
Índices da Cesta Básica do Litoral do Piauí – Cajueiro da Praia
Prof. MSc. Moacyr Ferraz do Lago. - responsável técnico



Varição em relação ao mês anterior (%)										-	-22,73	1,47	60,87	-27,03	-29,63	-	-21,05	160,00	-69,23	-16,67	-10,00	155,33	-30,37	-25,00	202,50	-64,88	119,61	
Varição acumulada total (%)										-	-22,73		60,87	17,39	-17,39	-17,39	-34,78	69,57	-47,83	-56,52	-60,87	-0,09	-30,43	-47,83	57,83	-44,57	21,74	
Varição acumulada anual (%)																	-	-21,05	105,26	-36,84	-47,37	-52,63	20,95	-15,79	-36,84	91,05	-32,89	47,37
Custo em relação ao salário mínimo (%)											11,82	12,01	12,88	13,39	13,89	14,03	16,61	16,47	16,90	16,79	16,72	16,69	16,76	16,84	16,79	16,76	17,68	17,37
Varição em relação ao mês anterior (p.p.)											-	0,19	0,87	0,50	0,50	0,14	2,58	-0,14	0,43	-0,11	-0,07	-0,04	0,07	0,18	-0,14	-0,03	0,92	-0,31
Varição em relação ao mês anterior (%)											-	1,62	7,27	3,90	3,75	1,03	18,41	-0,86	2,61	-0,64	-0,43	-0,21	0,43	1,07	-0,85	-0,19	5,49	-1,78
Varição acumulada total (%)											-	1,62	9,01	13,26	17,51	18,73	40,59	39,37	43,02	42,11	41,50	41,20	41,80	43,32	42,11	41,83	49,62	46,96
Varição acumulada anual (%)																	-	-0,86	1,73	1,08	0,65	0,43	0,86	1,94	1,08	0,89	6,43	4,54
Custo em relação ao salário mínimo líquido (%)											12,85	13,05	14,00	14,55	15,10	15,25	18,06	17,90	18,37	18,25	18,18	18,14	18,21	18,41	18,25	18,22	19,22	18,88
Varição em relação ao mês anterior (p.p.)											-	0,21	0,95	0,55	0,55	0,16	2,81	-0,16	0,47	-0,12	-0,08	-0,04	0,08	0,20	-0,16	-0,04	1,00	-0,34
Varição em relação ao mês anterior (%)											-	1,62	7,27	3,90	3,75	1,03	18,41	-0,86	2,61	-0,64	-0,43	-0,21	0,43	1,07	-0,85	-0,19	5,49	-1,78
Varição acumulada total (%)											-	1,62	9,01	13,26	17,51	18,73	40,59	39,37	43,02	42,11	41,50	41,20	41,80	43,32	42,11	41,83	49,62	46,96
Varição acumulada anual (%)																	-	-0,86	1,73	1,08	0,65	0,43	0,86	1,94	1,08	0,89	6,43	4,54
Preço médio											27,44	27,89	29,92	31,08	32,25	32,58	38,58	38,25	39,25	39,00	38,83	38,75	38,92	39,33	39,00	38,93	41,06	40,33
Varição em relação ao mês anterior											-	0,44	2,03	1,17	1,17	0,33	6,00	-0,33	1,00	-0,25	-0,17	-0,08	0,16	0,42	-0,33	-0,08	2,14	-0,73
Varição em relação ao mês anterior (%)											-	1,62	7,27	3,90	3,75	1,03	18,41	-0,86	2,61	-0,64	-0,43	-0,21	0,43	1,07	-0,85	-0,19	5,49	-1,78
Varição acumulada total (%)												1,62	9,01	13,26	17,51	18,73	40,59	39,37	43,02	42,11	41,50	41,20	41,80	43,32	42,11	41,83	49,62	46,96
Varição acumulada anual (%)																	-	-0,86	1,73	1,08	0,65	0,43	0,86	1,94	1,08	0,89	6,43	4,54
Maior preço coletado											29,00	32,00	32,00	32,00	34,00	33,00	40,00	40,00	40,00	40,00	40,00	40,00	39,00	39,99	40,00	40,00	42,00	45,00
Menor preço coletado											25,00	26,00	28,00	28,00	30,00	31,00	37,00	37,00	36,00	38,00	38,00	38,00	37,00	38,00	38,00	35,90	40,00	38,00
Diferença entre o maior e o menor preço											4,00	6,00	4,00	4,00	4,00	2,00	3,00	3,00	4,00	2,00	2,00	2,00	2,99	2,00	2,00	5,10	2,00	7,00
Diferença entre o maior e o menor preço (%)											16,00	23,08	14,29	14,29	13,33	6,45	8,11	8,11	11,11	5,26	5,26	2,63	8,08	5,26	5,26	14,21	5,00	18,42
Varição em relação ao mês anterior											-	2,00	-2,00	-	-	-2,00	1,00	-	1,00	-2,00	-	-1,00	1,99	-0,99	-	3,10	-3,10	5,00
Varição em relação ao mês anterior (%)											-	50,00	-33,33	-	-	-50,00	50,00	-	33,33	-50,00	-	-50,00	199,00	-33,11	-	155,00	-60,78	250,00
Varição acumulada total (%)												50,00	-	-	-	-50,00	-25,00	-25,00	-	-50,00	-50,00	-75,00	-25,25	-50,00	-50,00	27,50	-50,00	75,00
Varição acumulada anual (%)																	-	-	33,33	-33,33	-33,33	-66,67	-0,33	-33,33	-33,33	70,00	-33,33	133,33
Diferença entre o preço médio e o menor preço											2,44	1,89	1,92	3,08	2,25	1,58	1,58	1,25	3,25	1,00	0,83	0,75	1,92	1,33	1,00	3,03	1,06	2,33
Diferença entre o preço médio e o menor preço (%)											9,78	7,26	6,85	11,01	7,50	5,11	4,28	3,38	9,03	2,63	2,19	1,97	5,18	3,51	2,63	8,43	2,66	6,14

Sábio é aquele que conhece os limites da própria ignorância
Sócrates



UNIVERSIDADE FEDERAL DO DELTA DO PARNAÍBA

Campus Ministro Reis Velloso

Curso de Ciências Econômicas

Índices da Cesta Básica do Litoral do Piauí – Cajueiro da Praia

Prof. MSc. Moacyr Ferraz do Lago.: - responsável técnico



Variação em relação ao mês anterior																							-	-0,56	0,03	1,17	-0,83	-0,67	-0,00	-0,33	2,00	-2,25	-0,17	-0,08	1,17	-0,58	-0,33	2,03	-1,96	1,27	
Variação em relação ao mês anterior (%)																								-	-22,73	1,47	60,87	-27,03	-29,63	-0,00	-21,05	160,00	-69,23	-16,67	-10,00	155,33	-30,37	-25,00	202,50	-64,88	119,61
Variação acumulada total (%)																								-	-22,73	-21,59	26,13	-7,96	-35,23	-35,23	-48,87	32,95	-59,09	-65,91	-69,32	-21,66	-45,46	-59,09	23,75	-56,54	-4,55
Variação acumulada anual (%)																								-	-21,05	105,26	-36,84	-47,37	-52,63	20,95	-15,79	-36,84	91,05	-32,89	47,37						
CARNE		Jan/22	Fev/22	Mar/22	Abr/22	Mai/22	Jun/22	Jul/22	Ago/22	Set/22	Out/22	Nov/22	Dez/22																												
Custo médio mensal		175,46	177,98	193,20	184,50	183,75	186,38																																		
Variação em relação ao mês anterior		-6,04	2,52	15,23	-8,70	-0,75	2,63																																		
Variação em relação ao mês anterior (%)		-3,33	1,44	8,55	-4,50	-0,41	1,43																																		
Variação acumulada total (%)		42,07	44,11	56,44	49,39	48,79	50,91																																		
Variação acumulada 2022 (%)		-	1,44	10,11	5,16	4,73	6,22																																		
Custo em relação ao custo médio da Cesta Básica (%)		32,83	32,68	34,52	30,42	30,53	31,36																																		
Variação em relação ao mês anterior (p.p.)		-1,64	-0,15	1,83	-4,10	0,11	0,83																																		
Variação em relação ao mês anterior (%)		-4,77	-0,45	5,61	-11,87	0,36	2,71																																		
Variação acumulada total (%)		17,99	17,46	24,06	9,34	9,73	12,71																																		
Variação acumulada 2022 (%)		-	-0,45	5,14	-7,34	-7,00	-4,48																																		
Custo mínimo mensal		170,96	144,00	182,25	174,60	171,00	180,00																																		
Variação em relação ao mês anterior		-0,04	-26,96	38,25	-7,65	-3,60	9,00																																		
Variação em relação ao mês anterior (%)		-0,03	-15,77	26,56	-4,20	-2,06	5,26																																		
Variação acumulada total (%)		51,96	28,00	62,00	55,20	52,00	60,00																																		
Variação acumulada 2022 (%)		-	-15,77	6,61	2,13	0,03	5,29																																		
Diferença entre os custos médio e mínimo mensal		4,50	33,98	10,95	9,90	12,75	6,38																																		
Diferença entre os custos médio e mínimo mensal (%)		-2,56	-19,09	-5,67	-5,37	-6,94	-3,42																																		
Variação em relação ao mês anterior		-6,00	29,48	-23,03	-1,05	2,85	-6,38																																		
Variação em relação ao mês anterior (%)		-57,14	655,00	-67,77	-9,59	28,79	-50,00																																		
Variação acumulada total (%)		-47,83	293,91	26,96	14,78	47,83	-26,09																																		
Variação acumulada 2022 (%)		-36,84	376,84	53,68	38,95	78,95	-10,53																																		
Custo em relação ao salário mínimo (%)		16,79	17,03	18,49	17,66	17,58	17,83																																		
Variação em relação ao mês anterior (p.p.)		-0,58	0,24	1,46	-0,83	-0,07	0,25																																		

Sábio é aquele que conhece os limites da própria ignorância

Sócrates



UNIVERSIDADE FEDERAL DO DELTA DO PARNAÍBA
Campus Ministro Reis Velloso
Curso de Ciências Econômicas
Índices da Cesta Básica do Litoral do Piauí – Cajueiro da Praia
Prof. MSc. Moacyr Ferraz do Lago. - responsável técnico



Custo médio mensal											29,40	29,70	30,45	31,85	32,95	33,15	32,59	32,48	32,73	32,29	31,63	31,58	31,33	36,00	37,69	32,31	33,83	28,25
Varição em relação ao mês anterior											-	0,30	0,75	1,40	1,10	0,20	-0,56	-0,11	0,25	-0,44	-0,66	-0,05	-0,25	4,68	1,69	-5,38	1,52	-5,58
Varição em relação ao mês anterior (%)											-	1,02	2,53	4,60	3,45	0,61	-1,70	-0,35	0,77	-1,34	-2,05	-0,16	-0,79	14,92	4,69	-14,27	4,69	-16,48
Varição acumulada total (%)											-	1,02	3,57	8,33	12,07	12,75	10,84	10,46	11,31	9,82	7,57	7,40	6,55	22,45	28,19	9,90	15,05	-3,91
Varição acumulada anual (%)											-						-	-0,35	0,42	-0,92	-2,95	-3,11	-3,87	10,47	15,65	-0,85	3,80	-13,31
Custo em relação ao custo médio da Cesta Básica (%)											6,62	6,53	6,61	6,77	6,78	6,68	6,16	6,19	6,10	6,13	6,04	6,02	5,99	6,41	6,70	6,16	6,17	5,37
Varição em relação ao mês anterior (p.p.)											-	-0,09	0,07	0,17	0,01	-0,10	-0,52	0,03	-0,09	0,03	-0,09	-0,01	-0,04	0,43	0,28	-0,53	0,01	-0,80
Varição em relação ao mês anterior (%)											-	-1,39	1,14	2,52	0,10	-1,43	-7,80	0,46	-1,43	0,42	-1,47	-0,19	-0,60	7,10	4,42	-7,96	0,08	-13,01
Varição acumulada total (%)											-	-1,39	-0,27	2,24	2,35	0,88	-6,99	-6,56	-7,90	-7,51	-8,87	-9,05	-9,60	-3,17	1,10	-6,95	-6,87	-18,99
Varição acumulada anual (%)											-						0,46	-0,98	-0,57	-2,03	-2,22	-2,81	4,10	8,70	0,04	0,13	-12,90	
Custo mínimo mensal											27,00	27,00	27,00	28,80	30,00	31,20	31,50	30,00	30,00	30,00	30,00	30,00	30,00	33,00	34,50	29,82	30,00	25,80
Varição em relação ao mês anterior											-	-	-	1,80	1,20	1,20	0,30	-1,50	-	-	-	-	-	3,00	1,50	-4,68	0,18	-4,20
Varição em relação ao mês anterior (%)											-	-	-	6,67	4,17	4,00	0,96	-4,76	-	-	-	-	-	10,00	4,55	-13,57	0,60	-14,00
Varição acumulada total (%)											-	-	-	6,67	11,11	15,56	16,67	11,11	11,11	11,11	11,11	11,11	11,11	22,22	27,78	10,44	11,11	-4,44
Varição acumulada anual (%)											-						-	-4,76	-4,76	-4,76	-4,76	-4,76	-4,76	4,76	9,52	-5,33	-4,76	-18,10
Diferença entre os custos médio e mínimo mensal											2,40	2,70	3,45	3,05	2,95	1,95	1,09	2,48	2,73	2,29	1,63	1,58	1,33	3,00	3,19	2,49	3,83	2,45
Diferença entre os custos médio e mínimo mensal (%)											-8,16	-9,09	-11,33	-9,58	-8,95	-5,88	-3,34	-7,62	-8,33	-7,08	-5,14	-4,99	-4,23	-8,33	-8,46	-7,71	-11,31	-8,67
Varição em relação ao mês anterior											-	0,30	0,75	-0,40	-0,10	-1,00	-0,86	1,39	0,25	-0,44	-0,66	-0,05	-0,25	1,68	0,19	-0,70	1,34	-1,38
Varição em relação ao mês anterior (%)											-	12,50	27,78	-11,59	-3,28	-33,90	-44,23	127,59	10,10	-16,06	-28,96	-3,08	-15,87	126,42	6,25	-21,88	53,61	-35,95
Varição acumulada total (%)											-	12,50	43,75	27,08	22,92	-18,75	-54,69	3,13	13,54	-4,69	-32,29	-34,38	-44,79	25,00	32,81	3,75	59,38	2,08
Varição acumulada anual (%)											-						127,59	150,57	110,34	49,43	44,83	21,84	175,86	193,10	128,97	251,72	125,29	
Custo em relação ao salário mínimo (%)											2,81	2,84	2,91	3,05	3,15	3,17	3,12	3,11	3,13	3,09	3,03	3,02	3,00	3,44	3,61	3,09	3,24	2,70
Varição em relação ao mês anterior (p.p.)											-	0,03	0,07	0,13	0,11	0,02	-0,05	-0,01	0,02	-0,04	-0,06	-0,00	-0,02	0,45	0,16	-0,51	0,14	-0,53
Varição em relação ao mês anterior (%)											-	1,02	2,53	4,60	3,45	0,61	-1,70	-0,35	0,77	-1,34	-2,05	-0,16	-0,79	14,92	4,69	-14,27	4,69	-16,48
Varição acumulada total (%)											-	1,02	3,57	8,33	12,07	12,75	10,84	10,46	11,31	9,82	7,57	7,40	6,55	22,45	28,19	9,90	15,05	-3,91
Varição acumulada anual (%)											-						-	-0,35	0,42	-0,92	-2,95	-3,11	-3,87	10,47	15,65	-0,85	3,80	-13,31
Custo em relação ao salário mínimo líquido (%)											3,06	3,09	3,17	3,31	3,43	3,45	3,39	3,38	3,40	3,36	3,29	3,28	3,26	3,74	3,92	3,36	3,52	2,94
Varição em relação ao mês anterior (p.p.)											-	0,03	0,08	0,15	0,11	0,02	-0,06	-0,01	0,03	-0,05	-0,07	-0,01	-0,03	0,49	0,18	-0,56	0,16	-0,58

Sábio é aquele que conhece os limites da própria ignorância
 Sócrates



UNIVERSIDADE FEDERAL DO DELTA DO PARNAÍBA

Campus Ministro Reis Velloso

Curso de Ciências Econômicas

Índices da Cesta Básica do Litoral do Piauí – Cajueiro da Praia

Prof. MSc. Moacyr Ferraz do Lago.: - responsável técnico



Custo em relação ao custo médio da Cesta Básica (%)	5,24	4,93	5,35	5,47	5,73	5,94													
Varição em relação ao mês anterior (p.p.)	-0,13	-0,31	0,42	0,13	0,26	0,21													
Varição em relação ao mês anterior (%)	-2,36	-5,89	8,49	2,34	4,72	3,70													
Varição acumulada total (%)	-20,90	-25,56	-19,24	-17,35	-13,45	-10,25													
Varição acumulada 2022 (%)	-	-5,89	2,10	4,48	9,42	13,46													
Custo mínimo mensal	27,00	23,40	28,14	27,60	30,00	30,00													
Varição em relação ao mês anterior	1,20	-3,60	4,74	-0,54	2,40	-													
Varição em relação ao mês anterior (%)	4,65	-13,33	20,26	-1,92	8,70	-													
Varição acumulada total (%)	-	-13,33	4,22	2,22	11,11	11,11													
Varição acumulada 2022 (%)	-	-13,33	4,22	2,22	11,11	11,11													
Diferença entre os custos médio e mínimo mensal	1,00	3,45	1,80	5,60	4,50	5,33													
Diferença entre os custos médio e mínimo mensal (%)	-3,57	-12,85	-6,01	-16,87	-13,04	-15,09													
Varição em relação ao mês anterior	-1,45	2,45	-1,65	3,80	-1,10	0,83													
Varição em relação ao mês anterior (%)	-59,18	245,00	-47,83	211,11	-19,64	18,44													
Varição acumulada total (%)	-58,33	43,75	-25,00	133,33	87,50	122,08													
Varição acumulada 2022 (%)	-	245,00	80,00	460,00	350,00	433,00													
Custo em relação ao salário mínimo (%)	2,68	2,57	2,87	3,18	3,30	3,38													
Varição em relação ao mês anterior (p.p.)	-0,02	-0,11	0,30	0,31	0,12	0,08													
Varição em relação ao mês anterior (%)	-0,88	-4,11	11,51	10,89	3,92	2,41													
Varição acumulada total (%)	-4,76	-8,67	1,84	12,92	17,35	20,17													
Varição acumulada 2022 (%)	-	-4,11	6,93	18,57	23,21	26,18													
Custo em relação ao salário mínimo líquido (%)	2,91	2,79	3,11	3,45	3,59	3,67													
Varição em relação ao mês anterior (p.p.)	-0,03	-0,12	0,32	0,34	0,14	0,09													
Varição em relação ao mês anterior (%)	-0,88	-4,11	11,51	10,89	3,92	2,41													
Varição acumulada total (%)	-4,76	-8,67	1,84	12,92	17,35	20,17													
Varição acumulada 2022 (%)	-	-4,11	6,93	18,57	23,21	26,18													
Preço médio	4,67	4,48	4,99	5,53	5,75	5,89													
Varição em relação ao mês anterior	-0,04	-0,19	0,51	0,54	0,22	0,14													

Sábio é aquele que conhece os limites da própria ignorância

Sócrates



UNIVERSIDADE FEDERAL DO DELTA DO PARNAÍBA

Campus Ministro Reis Velloso

Curso de Ciências Econômicas

Índices da Cesta Básica do Litoral do Piauí – Cajueiro da Praia

Prof. MSc. Moacyr Ferraz do Lago.: - responsável técnico



Custo mínimo mensal								30,83	31,05	30,60	30,60	31,50	31,50	31,50	31,50	31,50	32,63	32,63	31,50	27,00	34,88	36,00	22,46	33,71	24,53
Varição em relação ao mês anterior								-	0,23	-0,45	-	0,90	-	-	-	-	1,13	-	-1,13	-4,50	7,88	1,13	-13,55	11,25	-9,18
Varição em relação ao mês anterior (%)								-	0,73	-1,45	-	2,94	-	-	-	-	3,57	-	-3,45	-14,29	29,17	3,23	-37,63	50,10	-27,24
Varição acumulada total (%)								-	0,73	-0,73	-0,73	2,19	2,19	2,19	2,19	2,19	5,84	5,84	2,19	-12,41	13,14	16,79	-27,15	9,34	-20,44
Varição acumulada anual (%)								-									3,57	3,57	-	-14,29	10,71	14,29	-28,71	7,00	-22,14
Diferença entre os custos médio e mínimo mensal								4,44	1,43	1,16	0,86	1,18	1,13	3,80	3,71	3,32	1,69	1,64	2,34	6,09	1,41	0,14	6,87	0,03	2,67
Diferença entre os custos médio e mínimo mensal (%)								-12,60	-4,39	-3,66	-2,74	-3,61	-3,45	-10,76	-10,54	-9,53	-4,92	-4,79	-6,93	-18,41	-3,88	-0,39	-23,43	-0,10	-9,83
Varição em relação ao mês anterior								-	-3,02	-0,26	-0,30	0,32	-0,06	2,67	-0,08	-0,39	-1,63	-0,05	0,70	3,75	-4,69	-1,27	6,73	-6,84	2,64
Varição em relação ao mês anterior (%)								-	-67,93	-18,42	-25,81	36,96	-4,76	237,50	-2,22	-10,61	-49,15	-2,78	42,86	160,00	-76,92	-90,00	4786,67	-99,51	7822,22
Varição acumulada total (%)								-	-67,93	-73,84	-80,59	-73,42	-74,68	-14,55	-16,45	-25,31	-62,02	-63,08	-47,25	37,14	-68,35	-96,84	54,65	-99,24	-39,83
Varição acumulada anual (%)								-						-	-2,22	-12,59	-55,56	-56,79	-38,27	60,49	-62,96	-96,30	80,99	-99,11	-29,58
Custo em relação ao salário mínimo (%)								3,38	3,11	3,04	3,01	3,13	3,12	3,38	3,37	3,33	3,28	3,28	3,24	3,17	3,47	3,46	2,81	3,23	2,60
Varição em relação ao mês anterior (p.p.)								-	-0,27	-0,07	-0,03	0,12	-0,01	0,26	-0,01	-0,04	-0,05	-0,00	-0,04	-0,07	0,31	-0,01	-0,65	0,42	-0,63
Varição em relação ao mês anterior (%)								-	-7,92	-2,19	-0,94	3,87	-0,17	8,19	-0,24	-1,12	-1,45	-0,14	-1,23	-2,22	9,63	-0,39	-18,85	15,04	-19,38
Varição acumulada total (%)								-	-7,92	-9,94	-10,79	-7,34	-7,49	0,08	-0,16	-1,27	-2,71	-2,84	-4,04	-6,17	2,87	2,47	-16,85	-4,34	-22,88
Varição acumulada anual (%)								-							-0,24	-1,35	-2,79	-2,92	-4,12	-6,24	2,79	2,39	-16,91	-4,41	-22,94
Custo em relação ao salário mínimo líquido (%)								3,67	3,38	3,30	3,27	3,40	3,39	3,67	3,66	3,62	3,57	3,56	3,52	3,44	3,77	3,76	3,05	3,51	2,83
Varição em relação ao mês anterior (p.p.)								-	-0,29	-0,07	-0,03	0,13	-0,01	0,28	-0,01	-0,04	-0,05	-0,00	-0,04	-0,08	0,33	-0,01	-0,71	0,46	-0,68
Varição em relação ao mês anterior (%)								-	-7,92	-2,19	-0,94	3,87	-0,17	8,19	-0,24	-1,12	-1,45	-0,14	-1,23	-2,22	9,63	-0,39	-18,85	15,04	-19,38
Varição acumulada total (%)								-	-7,92	-9,94	-10,79	-7,34	-7,49	0,08	-0,16	-1,27	-2,71	-2,84	-4,04	-6,17	2,87	2,47	-16,85	-4,34	-22,88
Varição acumulada anual (%)								-						-	-0,24	-1,35	-2,79	-2,92	-4,12	-6,24	2,79	2,39	-16,91	-4,41	-22,94
Preço médio								7,96	7,72	7,18	7,03	7,19	7,25	7,84	7,83	7,74	7,63	7,61	7,52	7,35	8,06	8,03	6,52	7,50	6,04
Varição em relação ao mês anterior								-	-0,25	-0,53	-0,15	0,16	0,06	0,59	-0,02	-0,09	-0,11	-0,01	-0,09	-0,17	0,71	-0,03	-1,51	0,98	-1,45
Varição em relação ao mês anterior (%)								-	-3,09	-6,91	-2,09	2,22	0,84	8,19	-0,24	-1,12	-1,45	-0,14	-1,23	-2,22	9,63	-0,39	-18,85	15,04	-19,38
Varição acumulada total (%)								-	-3,09	-9,79	-11,67	-9,71	-8,95	-1,49	-1,73	-2,83	-4,24	-4,37	-5,55	-7,64	1,25	0,86	-18,16	-5,84	-24,09
Varição acumulada anual (%)								-						-	-0,24	-1,35	-2,79	-2,92	-4,12	-6,24	2,79	2,39	-16,91	-4,41	-22,94
Maior preço coletado								9,00	9,00	8,00	7,50	7,50	7,50	8,25	8,25	8,10	8,00	8,00	8,00	7,50	8,50	8,25	7,50	7,50	6,69
Menor preço coletado								6,85	6,90	6,80	6,80	7,00	7,00	7,00	7,00	7,00	7,25	7,25	7,00	6,00	7,75	8,00	4,99	7,49	5,45

Sábio é aquele que conhece os limites da própria ignorância

Sócrates



UNIVERSIDADE FEDERAL DO DELTA DO PARNAÍBA

Campus Ministro Reis Velloso

Curso de Ciências Econômicas

Índices da Cesta Básica do Litoral do Piauí – Cajueiro da Praia

Prof. MSc. Moacyr Ferraz do Lago.: - responsável técnico



Diferença entre o maior e o menor preço										2,15	2,10	1,20	0,70	0,50	0,50	1,25	1,25	1,10	0,75	0,75	1,00	1,50	0,75	0,25	2,51	0,01	1,24	
Diferença entre o maior e o menor preço (%)										31,39	30,43	17,65	10,29	7,14	7,14	17,86	17,86	15,71	10,34	10,34	14,29	25,00	9,68	3,13	50,30	0,13	22,75	
Variação em relação ao mês anterior										-	-0,05	-0,90	-0,50	-0,20	-	0,75	-	-0,15	-0,35	-	0,25	0,50	-0,75	-0,50	2,26	-2,50	1,23	
Variação em relação ao mês anterior (%)										-	-2,33	-42,86	-41,67	-28,57	-	150,00	-	-12,00	-31,82	-	33,33	50,00	-50,00	-66,67	904,00	-99,60	12,0000	
Variação acumulada total (%)										-	-2,33	-44,19	-67,44	-76,75	-76,75	-41,86	-41,86	-48,84	-65,12	-65,12	-53,49	-30,24	-65,12	-88,37	16,74	-99,53	-42,33	
Variação acumulada anual (%)																-	-	-12,00	-40,00	-40,00	-20,00	20,00	-40,00	-80,00	100,80	-99,20	-0,80	
Diferença entre o preço médio e o menor preço										1,11	0,82	0,38	0,23	0,19	0,25	0,84	0,83	0,74	0,38	0,36	0,52	1,35	0,31	0,03	1,53	0,01	0,59	
Diferença entre o preço médio e o menor preço (%)										16,24	11,84	5,64	3,45	2,71	3,57	12,05	11,79	10,54	5,17	5,05	7,44	22,57	4,03	0,39	30,60	0,10	10,90	
Variação em relação ao mês anterior										-	-0,30	-0,43	-0,15	-0,04	0,06	0,59	-0,02	-0,09	-0,36	-0,01	0,16	0,83	-1,04	-0,28	1,50	-1,52	0,59	
Variação em relação ao mês anterior (%)										-	-26,59	-53,06	-39,13	-18,75	31,87	237,50	-2,22	-10,61	-49,15	-2,78	42,86	160,00	-76,92	-90,00	4,786,67	-99,51	7,822,22	
Variação acumulada total (%)										-	-26,59	-65,54	-79,03	-82,96	-77,53	-24,16	-25,84	-33,71	-66,29	-67,23	-53,18	21,73	-71,91	-97,19	37,27	-99,33	-46,59	
Variação acumulada anual (%)																-	-2,22	-10,61	-49,15	-2,78	42,86	160,00	-76,92	-90,00	4,786,67	-99,51	7,822,22	
FEIJÃO	Jan/22	Fev/22	Mar/22	Abr/22	Mai/22	Jun/22	Jul/22	Ago/22	Set/22	Out/22	Nov/22	Dez/22																
Custo médio mensal	27,21	29,42	32,00	31,95	34,69	36,89																						
Variação em relação ao mês anterior	0,01	2,21	2,58	-0,05	2,74	2,21																						
Variação em relação ao mês anterior (%)	0,04	8,12	8,76	-0,14	8,57	6,36																						
Variação acumulada total (%)	-22,85	-16,59	-9,28	-9,41	-1,65	4,61																						
Variação acumulada 2022 (%)	-	8,12	17,59	17,42	27,48	35,58																						
Custo em relação ao custo médio da Cesta Básica (%)	5,09	5,40	5,72	5,27	5,76	6,21																						
Variação em relação ao mês anterior (p.p.)	-0,07	0,31	0,31	-0,45	0,50	0,44																						
Variação em relação ao mês anterior (%)	-1,45	6,11	5,81	-7,84	9,41	7,70																						
Variação acumulada total (%)	-35,92	-32,01	-28,06	-33,70	-27,46	-21,88																						
Variação acumulada 2022 (%)	-	6,11	12,27	3,47	13,20	21,92																						
Custo mínimo mensal	23,63	25,65	30,11	30,11	33,75	32,63																						
Variação em relação ao mês anterior	-0,90	2,03	4,46	-	3,65	-1,13																						
Variação em relação ao mês anterior (%)	-3,67	8,57	17,37	-	12,11	-3,33																						
Variação acumulada total (%)	-23,36	-16,79	-2,34	-2,34	9,49	5,84																						
Variação acumulada 2022 (%)	-	8,57	27,43	27,43	42,86	38,10																						

Sábio é aquele que conhece os limites da própria ignorância

Sócrates



UNIVERSIDADE FEDERAL DO DELTA DO PARNAÍBA

Campus Ministro Reis Velloso

Curso de Ciências Econômicas

Índices da Cesta Básica do Litoral do Piauí – Cajueiro da Praia

Prof. MSc. Moacyr Ferraz do Lago.: - responsável técnico



Diferença entre os custos médio e mínimo mensal	3,59	3,77	1,89	1,85	0,94	4,27						
Diferença entre os custos médio e mínimo mensal (%)	-13,18	-12,81	-5,91	-5,77	-2,70	-11,57						
Varição em relação ao mês anterior	0,91	0,18	-1,88	-0,05	-0,91	3,33						
Varição em relação ao mês anterior (%)	34,08	5,13	-49,85	-2,38	-49,19	355,20						
Varição acumulada total (%)	-19,32	-15,18	-57,47	-58,48	-78,90	-3,96						
Varição acumulada 2022 (%)	-	5,13	-47,28	-48,54	-73,85	19,04						
Custo em relação ao salário mínimo (%)	2,60	2,82	3,06	3,06	3,32	3,53						
Varição em relação ao mês anterior (p.p.)	0,00	0,21	0,25	-0,00	0,26	0,21						
Varição em relação ao mês anterior (%)	0,04	8,12	8,76	-0,14	8,57	6,36						
Varição acumulada total (%)	-22,85	-16,59	-9,28	-9,41	-1,65	4,61						
Varição acumulada 2022 (%)	-	8,12	17,59	17,42	27,48	35,58						
Custo em relação ao salário mínimo líquido (%)	2,83	3,06	3,33	3,32	3,61	3,84						
Varição em relação ao mês anterior (p.p.)	0,00	0,23	0,27	-0,00	0,28	0,23						
Varição em relação ao mês anterior (%)	0,04	8,12	8,76	-0,14	8,57	6,36						
Varição acumulada total (%)	-22,85	-16,59	-9,28	-9,41	-1,65	4,61						
Varição acumulada 2022 (%)	-	8,12	17,59	17,42	27,48	35,58						
Preço médio	6,05	6,54	7,11	7,10	7,71	8,20						
Varição em relação ao mês anterior	0,00	0,49	0,57	-0,01	0,61	0,49						
Varição em relação ao mês anterior (%)	0,04	8,12	8,76	-0,14	8,57	6,36						
Varição acumulada total (%)	-24,06	-17,90	-10,71	-10,83	-3,19	2,96						
Varição acumulada 2022 (%)	-	8,12	17,59	17,42	27,48	35,58						
Maior preço coletado	6,70	7,30	7,65	7,10	7,75	8,95						
Menor preço coletado	5,25	5,70	6,69	6,69	7,50	7,25						
Diferença entre o maior e o menor preço	1,45	1,60	0,96	0,41	0,25	1,70						
Diferença entre o maior e o menor preço (%)	27,62	28,07	14,35	6,13	3,33	23,45						
Varição em relação ao mês anterior	0,21	0,15	-0,64	-0,55	-0,16	1,45						
Varição em relação ao mês anterior (%)	16,94	10,34	-40,00	-57,29	-39,02	580,00						
Varição acumulada total (%)	-32,56	-25,58	-55,35	-80,93	-88,37	-20,93						

Sábio é aquele que conhece os limites da própria ignorância

Sócrates



UNIVERSIDADE FEDERAL DO DELTA DO PARNAÍBA

Campus Ministro Reis Velloso

Curso de Ciências Econômicas

Índices da Cesta Básica do Litoral do Piauí – Cajueiro da Praia

Prof. MSc. Moacyr Ferraz do Lago. - responsável técnico



	2020		2021		2022		2023		2024		2025		2026		2027		2028		2029		2030			
ARROZ	Jan/20	Fev/20	Mar/20	Abr/20	Mai/20	Jun/20	Jul/20	Ago/20	Sep/20	Out/20	Nov/20	Dez/20	Jan/21	Fev/21	Mar/21	Abr/21	Mai/21	Jun/21	Jul/21	Ago/21	Sep/21	Out/21	Nov/21	Dez/21
Varição acumulada 2022 (%)	-	10,34	-33,79	-71,72	-82,76	17,24																		
Diferença entre o preço médio e o menor preço	0,80	0,84	0,42	0,41	0,21	0,95																		
Diferença entre o preço médio e o menor preço (%)	15,17	14,69	6,28	6,13	2,78	13,08																		
Varição em relação ao mês anterior	0,20	0,04	-0,42	-0,01	-0,20	0,74																		
Varição em relação ao mês anterior (%)	34,08	5,13	-49,85	-2,38	-49,19	355,20																		
Varição acumulada total (%)	-28,39	-24,72	-62,25	-63,15	-81,27	-14,75																		
Varição acumulada 2022 (%)	-	5,13	-49,85	-2,38	-49,19	355,20																		
Custo médio mensal							13,52	13,14	17,51	23,84	25,94	25,13	22,05	21,98	23,14	23,06	22,95	23,13	23,16	17,82	19,13	16,32	17,40	14,82
Varição em relação ao mês anterior							-	-0,38	4,37	6,34	2,09	-0,81	-3,08	-0,07	1,16	-0,07	-0,11	0,18	0,03	-5,34	1,31	-2,81	1,08	-2,58
Varição em relação ao mês anterior (%)							-	-2,81	33,22	36,20	8,78	-3,12	-12,24	-0,31	5,25	-0,32	-0,49	0,78	0,13	-23,06	7,32	-14,67	6,63	-14,83
Varição acumulada total (%)							-	-2,81	29,48	76,35	91,83	85,84	63,09	62,59	71,14	70,58	69,75	71,08	71,30	31,81	41,46	20,70	28,70	9,62
Varição acumulada anual (%)													-	-0,31	4,93	4,59	4,08	4,90	5,03	-19,18	-13,27	-25,99	-21,09	-32,79
Custo em relação ao custo médio da Cesta Básica (%)							3,05	2,89	3,80	5,07	5,34	5,06	4,17	4,19	4,31	4,38	4,38	4,41	4,43	3,17	3,40	3,11	3,17	2,81
Varição em relação ao mês anterior (p.p.)							-	-0,16	0,91	1,27	0,27	-0,27	-0,90	0,02	0,12	0,06	0,00	0,03	0,01	-1,25	0,22	-0,29	0,06	-0,36
Varição em relação ao mês anterior (%)							-	-5,13	31,42	33,49	5,25	-5,09	-17,68	0,50	2,95	1,45	0,10	0,75	0,32	-28,29	7,05	-8,40	1,94	-11,29
Varição acumulada total (%)							-	-5,13	24,68	66,44	75,17	66,26	36,86	37,54	41,60	43,66	43,81	44,88	45,35	4,22	11,57	2,20	4,18	-7,58
Varição acumulada anual (%)													-	0,50	3,47	4,97	5,07	5,86	6,20	-23,85	-18,48	-25,33	-23,88	-32,47
Custo mínimo mensal							9,72	9,36	12,60	18,00	24,48	22,50	21,60	21,60	21,60	21,60	21,60	21,60	21,60	14,40	18,00	13,68	16,20	11,84
Varição em relação ao mês anterior							-	-0,36	3,24	5,40	6,48	-1,98	-0,90	-	-	-	-	-	-	-7,20	3,60	-4,32	2,52	-4,36
Varição em relação ao mês anterior (%)							-	-3,70	34,62	42,86	36,00	-8,09	-4,00	-	-	-	-	-	-	-33,33	25,00	-24,00	18,42	-26,89
Varição acumulada total (%)							-	-3,70	29,63	85,19	151,86	131,49	122,23	122,23	122,23	122,23	122,23	122,23	122,23	48,15	85,19	40,75	66,67	21,86
Varição acumulada anual (%)													-	-	-	-	-	-	-	-33,33	-16,67	-36,67	-25,00	-45,17
Diferença entre os custos médio e mínimo mensal							3,80	3,78	4,91	5,84	1,46	2,63	0,45	0,38	1,54	1,46	1,35	1,53	1,56	3,42	1,13	2,64	1,20	2,98
Diferença entre os custos médio e mínimo mensal (%)							-28,11	-28,77	-28,02	-24,50	-5,61	-10,45	-2,04	-1,74	-6,65	-6,34	-5,88	-6,61	-6,74	-19,19	-5,88	-16,17	-6,90	-20,08
Varição em relação ao mês anterior							-	-0,02	1,13	0,94	-4,39	1,17	-2,18	-0,07	1,16	-0,07	-0,11	0,18	0,03	1,86	-2,30	1,51	-1,44	1,78
Varição em relação ao mês anterior (%)							-	-0,53	29,76	19,11	-75,10	80,41	-82,86	-15,00	301,96	-4,88	-7,69	13,33	1,96	119,23	-67,11	134,53	-54,52	148,00
Varição acumulada total (%)							-	-0,53	29,07	53,74	-61,71	-30,92	-88,16	-89,93	-59,54	-61,51	-64,47	-59,74	-58,95	-10,00	-70,40	-30,57	-68,42	-21,69

Sábio é aquele que conhece os limites da própria ignorância

Sócrates



UNIVERSIDADE FEDERAL DO DELTA DO PARNAÍBA
Campus Ministro Reis Velloso
Curso de Ciências Econômicas
Índices da Cesta Básica do Litoral do Piauí – Cajueiro da Praia
Prof. MSc. Moacyr Ferraz do Lago. - responsável técnico



Variação acumulada anual (%)											-	-15,00	241,67	225,00	200,00	240,00	246,67	660,00	150,00	486,33	166,67	561,33			
Custo em relação ao salário mínimo (%)								1,29	1,26	1,68	2,28	2,48	2,40	2,11	2,10	2,21	2,21	2,20	2,21	2,22	1,71	1,83	1,56	1,67	1,42
Variação em relação ao mês anterior (p.p.)								-	-0,04	0,42	0,61	0,20	-0,08	-0,29	-0,01	0,11	-0,01	-0,01	0,02	0,00	-0,51	0,12	-0,27	0,10	-0,25
Variação em relação ao mês anterior (%)								-	-2,81	33,22	36,20	8,78	-3,12	-12,24	-0,31	5,25	-0,32	-0,49	0,78	0,13	-23,06	7,32	-14,67	6,63	-14,83
Variação acumulada total (%)								-	-2,81	29,48	76,35	91,83	85,84	63,09	62,59	71,14	70,58	69,75	71,08	71,30	31,81	41,46	20,70	28,70	9,62
Variação acumulada anual (%)														-	-0,31	4,93	4,59	4,08	4,90	5,03	-19,18	-13,27	-25,99	-21,09	-32,79
Custo em relação ao salário mínimo líquido (%)								1,41	1,37	1,62	2,48	2,70	2,61	2,29	2,29	2,41	2,40	2,39	2,41	2,41	1,85	1,99	1,70	1,81	1,54
Variação em relação ao mês anterior (p.p.)								-	-0,04	0,45	0,66	0,22	-0,08	-0,32	-0,01	0,12	-0,01	-0,01	0,02	0,00	-0,56	0,14	-0,29	0,11	-0,27
Variação em relação ao mês anterior (%)								-	-2,81	33,22	36,20	8,78	-3,12	-12,24	-0,31	5,25	-0,32	-0,49	0,78	0,13	-23,06	7,32	-14,67	6,63	-14,83
Variação acumulada total (%)								-	-2,81	29,48	76,35	91,83	85,84	63,09	62,59	71,14	70,58	69,75	71,08	71,30	31,81	41,46	20,70	28,70	9,62
Variação acumulada anual (%)														-	-0,31	4,93	4,59	4,08	4,90	5,03	-19,18	-13,27	-25,99	-21,09	-32,79
Preço médio								3,76	3,65	4,86	6,62	7,20	6,98	6,13	6,11	6,43	6,41	6,38	6,43	6,43	4,95	5,31	4,53	4,83	4,12
Variação em relação ao mês anterior								-	-0,11	1,21	1,76	0,58	-0,23	-0,85	-0,02	0,32	-0,02	-0,03	0,05	0,01	-1,48	0,36	-0,78	0,30	-0,72
Variação em relação ao mês anterior (%)								-	-2,81	33,22	36,20	8,78	-3,12	-12,24	-0,31	5,25	-0,32	-0,49	0,78	0,13	-23,06	7,32	-14,67	6,63	-14,83
Variação acumulada total (%)								-	-2,81	29,48	76,35	91,83	85,84	63,09	62,59	71,14	70,58	69,75	71,08	71,30	31,81	41,46	20,70	28,70	9,62
Variação acumulada anual (%)														-	-0,31	4,93	4,59	4,08	4,90	5,03	-19,18	-13,27	-25,99	-21,09	-32,79
Maior preço coletado								5,50	5,00	5,50	7,25	7,50	7,50	6,25	6,25	7,00	7,00	7,00	7,00	7,00	5,50	5,50	5,50	5,50	4,69
Menor preço coletado								2,70	2,60	3,50	5,00	6,80	6,25	6,00	6,00	6,00	6,00	6,00	6,00	6,00	4,00	5,00	3,80	4,50	3,29
Diferença entre o maior e o menor preço								2,80	2,40	2,00	2,25	0,70	1,25	0,25	0,25	1,00	1,00	1,00	1,00	1,00	1,50	0,50	1,70	1,00	1,40
Diferença entre o maior e o menor preço (%)								103,70	92,31	57,14	45,00	10,29	20,00	4,17	4,17	16,67	16,67	16,67	16,67	16,67	37,50	10,00	44,74	22,22	42,55
Variação em relação ao mês anterior								-	-0,40	-0,40	0,25	-1,55	0,55	-1,00	-	0,75	-	-	-	-	0,50	-1,00	1,20	-0,70	0,40
Variação em relação ao mês anterior (%)								-	-14,29	-16,67	12,50	-68,89	78,57	-80,00	-	300,00	-	-	-	-	50,00	-66,67	240,00	-41,18	40,00
Variação acumulada total (%)								-	-14,29	-28,58	-19,65	-75,00	-55,36	-91,07	-91,07	-64,29	-64,29	-64,29	-64,29	-64,29	-46,43	-82,14	-39,29	-64,29	-50,00
Variação acumulada anual (%)														-	-	300,00	300,00	300,00	300,00	300,00	500,00	100,00	580,00	300,00	460,00
Diferença entre o preço médio e o menor preço								1,06	1,05	1,36	1,62	0,40	0,73	0,13	0,11	0,43	0,41	0,38	0,43	0,43	0,95	0,31	0,73	0,33	0,83
Diferença entre o preço médio e o menor preço (%)								39,09	40,38	38,93	32,46	5,94	11,67	2,08	1,77	7,12	6,77	6,25	7,08	7,22	23,75	6,25	19,29	7,41	25,13
Variação em relação ao mês anterior								-	-0,01	0,31	0,26	-1,22	0,33	-0,60	-0,02	0,32	-0,02	-0,03	0,05	0,01	0,52	-0,64	0,42	-0,40	0,49
Variação em relação ao mês anterior (%)								-	-0,53	29,76	19,11	-75,10	80,41	-82,86	-15,00	301,96	-4,88	-7,69	13,33	1,96	119,23	-67,11	134,53	-54,52	148,00

Sábio é aquele que conhece os limites da própria ignorância
 Sócrates



UNIVERSIDADE FEDERAL DO DELTA DO PARNAÍBA

Campus Ministro Reis Velloso

Curso de Ciências Econômicas

Índices da Cesta Básica do Litoral do Piauí – Cajueiro da Praia

Prof. MSc. Moacyr Ferraz do Lago. - responsável técnico



	Jan/22	Fev/22	Mar/22	Abr/22	Mai/22	Jun/22	Jul/22	Ago/22	Set/22	Out/22	Nov/22	Dez/22
Varição acumulada total (%)												
Varição acumulada anual (%)												
ARROZ												
Custo médio mensal	13,49	14,94	15,52	12,60	17,94	16,64						
Varição em relação ao mês anterior	-1,33	1,45	0,58	-2,92	5,34	-1,30						
Varição em relação ao mês anterior (%)	-8,99	10,77	3,86	-18,79	42,38	-7,26						
Varição acumulada total (%)	-0,24	10,50	14,76	-6,80	32,69	23,06						
Varição acumulada 2022 (%)	-	10,77	15,04	-6,58	33,01	23,35						
Custo em relação ao custo médio da Cesta Básica (%)	2,52	2,74	2,77	2,08	2,98	2,80						
Varição em relação ao mês anterior (p.p.)	-0,29	0,22	0,03	-0,69	0,90	-0,18						
Varição em relação ao mês anterior (%)	-10,34	8,71	1,04	-25,06	43,48	-6,09						
Varição acumulada total (%)	-17,14	-9,93	-8,99	-31,79	-2,13	-8,09						
Varição acumulada 2022 (%)	-	8,71	9,84	-17,68	18,11	10,92						
Custo mínimo mensal	12,60	9,72	15,08	15,30	17,64	14,40						
Varição em relação ao mês anterior	0,76	-2,88	5,36	0,22	2,34	-3,24						
Varição em relação ao mês anterior (%)	6,38	-22,86	55,19	1,43	15,29	-18,37						
Varição acumulada total (%)	29,63	0,00	55,19	57,41	81,49	48,15						
Varição acumulada 2022 (%)	-	-22,86	19,71	21,43	40,00	14,29						
Diferença entre os custos médio e mínimo mensal	0,89	5,22	0,43	-2,70	0,30	2,24						
Diferença entre os custos médio e mínimo mensal (%)	-6,58	-34,94	-2,78	21,43	-1,67	-13,45						
Varição em relação ao mês anterior	-2,09	4,33	-4,79	-3,13	3,00	1,94						
Varição em relação ao mês anterior (%)	-70,16	487,84	-91,72	-725,00	-111,11	646,00						
Varição acumulada total (%)	-76,63	37,36	-88,63	-171,05	-92,11	-41,11						
Varição acumulada 2022 (%)	-	487,84	-51,35	-404,05	-66,22	152,03						
Custo em relação ao salário mínimo (%)	1,29	1,43	1,48	1,21	1,72	1,59						
Varição em relação ao mês anterior (p.p.)	-0,13	0,14	0,06	-0,28	0,51	-0,12						
Varição em relação ao mês anterior (%)	-8,99	10,77	3,86	-18,79	42,38	-7,26						
Varição acumulada total (%)	-0,24	10,50	14,76	-6,80	32,69	23,06						

Sábio é aquele que conhece os limites da própria ignorância

Sócrates



UNIVERSIDADE FEDERAL DO DELTA DO PARNAÍBA
Campus Ministro Reis Velloso
Curso de Ciências Econômicas
Índices da Cesta Básica do Litoral do Piauí – Cajueiro da Praia
Prof. MSc. Moacyr Ferraz do Lago. - responsável técnico



Varição acumulada 2022 (%)	-	10,77	15,04	-6,58	33,01	23,35																		
Custo em relação ao salário mínimo líquido (%)	1,40	1,55	1,61	1,31	1,87	1,73																		
Varição em relação ao mês anterior (p.p.)	-0,14	0,15	0,06	-0,30	0,56	-0,14																		
Varição em relação ao mês anterior (%)	-8,99	10,77	3,86	-18,79	42,38	-7,26																		
Varição acumulada total (%)	-0,24	10,50	14,76	-6,80	32,69	23,06																		
Varição acumulada 2022 (%)	-	10,77	15,04	-6,58	33,01	23,35																		
Preço médio	3,75	4,15	4,31	3,50	4,98	4,62																		
Varição em relação ao mês anterior	-0,37	0,40	0,16	-0,81	1,48	-0,36																		
Varição em relação ao mês anterior (%)	-8,99	10,77	3,86	-18,79	42,38	-7,26																		
Varição acumulada total (%)	-0,24	10,50	14,76	-6,80	32,69	23,06																		
Varição acumulada 2022 (%)	-	10,77	15,04	-6,58	33,01	23,35																		
Maior preço coletado	3,99	5,00	4,45	4,50	5,00	5,08																		
Menor preço coletado	3,50	2,70	4,19	4,25	4,90	4,00																		
Diferença entre o maior e o menor preço	0,49	2,30	0,26	0,25	0,10	1,08																		
Diferença entre o maior e o menor preço (%)	14,00	85,19	6,21	5,88	2,04	27,00																		
Varição em relação ao mês anterior	-0,91	1,81	-2,04	-0,01	-0,15	0,98																		
Varição em relação ao mês anterior (%)	-65,00	369,39	-88,70	-3,85	-60,00	980,00																		
Varição acumulada total (%)	-82,50	-17,86	-90,71	-91,07	-96,43	-61,43																		
Varição acumulada 2022 (%)	-	369,39	-46,94	-48,98	-79,59	120,41																		
Diferença entre o preço médio e o menor preço	0,25	1,45	0,12	-0,75	0,08	0,62																		
Diferença entre o preço médio e o menor preço (%)	7,05	53,70	2,86	-17,65	1,70	15,54																		
Varição em relação ao mês anterior	-0,58	1,20	-1,33	-0,87	0,83	0,54																		
Varição em relação ao mês anterior (%)	-70,16	487,84	-91,72	-725,00	-111,11	646,00																		
Varição acumulada total (%)	-76,63	37,36	-88,63	-171,05	-92,11	-41,11																		
Varição acumulada 2022 (%)	-	487,84	-51,35	-404,05	-66,22	152,03																		
FARINHA	Jan/20	Fev/20	Mar/20	Abr/20	Mai/20	Jun/20	Jul/20	Ago/20	Sep/20	Out/20	Nov/20	Dez/20	Jan/21	Fev/21	Mar/21	Abr/21	Mai/21	Jun/21	Jul/21	Ago/21	Sep/21	Out/21	Nov/21	Dez/21
Custo médio mensal							13,32	13,38	15,06	17,73	17,18	18,34	18,94	18,56	18,88	17,81	17,50	16,93	16,88	18,75	18,09	16,27	17,25	17,30
Varição em relação ao mês anterior							-	0,06	1,69	2,66	-0,55	1,17	0,59	-0,38	0,31	-1,06	-0,31	-0,57	-0,05	1,88	-0,66	-1,82	0,98	0,05



UNIVERSIDADE FEDERAL DO DELTA DO PARNAÍBA
 Campus Ministro Reis Velloso
 Curso de Ciências Econômicas
 Índices da Cesta Básica do Litoral do Piauí – Cajueiro da Praia
 Prof. MSc. Moacyr Ferraz do Lago. - responsável técnico



Varição em relação ao mês anterior (%)	-	0,43	12,62	17,68	-3,10	6,80	3,24	-1,98	1,68	-5,63	-1,75	-3,29	-0,30	11,11	-3,50	-10,08	6,02	0,28
Varição acumulada total (%)	-	0,43	13,10	33,09	28,96	37,74	42,20	39,38	41,73	33,75	31,40	27,09	26,71	40,79	35,86	22,17	29,53	29,89
Varição acumulada anual (%)							-	-1,98	-0,33	-5,94	-7,59	-10,63	-10,89	-0,99	-4,46	-14,09	-8,91	-8,65
Custo em relação ao custo médio da Cesta Básica (%)	3,00	2,94	3,27	3,77	3,53	3,70	3,58	3,54	3,52	3,38	3,34	3,23	3,23	3,34	3,21	3,10	3,15	3,29
Varição em relação ao mês anterior (p.p.)	-	-0,06	0,33	0,50	-0,24	0,16	-0,12	-0,04	-0,02	-0,14	-0,04	-0,11	-0,00	0,11	-0,13	-0,11	0,04	0,14
Varição em relação ao mês anterior (%)	-	-1,97	11,09	15,34	-6,24	4,64	-3,17	-1,19	-0,54	-3,95	-1,17	-3,32	-0,11	3,55	-3,75	-3,46	1,36	4,45
Varição acumulada total (%)	-	-1,97	8,91	25,61	17,76	23,23	19,32	17,90	17,27	12,64	11,32	7,62	7,51	11,32	7,15	3,44	4,85	9,51
Varição acumulada anual (%)							-	-1,19	-1,72	-5,60	-6,71	-9,81	-9,90	-6,70	-10,20	-13,31	-12,13	-8,22
Custo mínimo mensal	8,97	9,00	12,00	13,50	12,75	13,50	16,50	15,00	15,00	12,75	12,75	15,60	15,00	18,00	18,00	9,30	15,00	11,97
Varição em relação ao mês anterior	-	0,03	3,00	1,50	-0,75	0,75	3,00	-1,50	-	-2,25	-	2,85	-0,60	3,00	-	-8,70	5,70	-3,03
Varição em relação ao mês anterior (%)	-	0,33	33,33	12,50	-5,56	5,88	22,22	-9,09	-	-15,00	-	22,35	-3,85	20,00	-	-48,33	61,29	-20,20
Varição acumulada total (%)	-	0,33	33,77	50,50	42,13	50,50	83,94	67,22	67,22	42,13	42,13	73,91	67,22	100,66	100,66	3,67	67,22	33,44
Varição acumulada anual (%)							-	-9,09	-9,09	-22,73	-22,73	-5,45	-9,09	9,09	9,09	-43,64	-9,09	-27,45
Diferença entre os custos médio e mínimo mensal	4,35	4,38	3,06	4,23	4,43	4,84	2,44	3,56	3,88	5,06	4,75	1,33	1,88	0,75	0,09	6,97	2,25	5,33
Diferença entre os custos médio e mínimo mensal (%)	-32,65	-32,71	-20,33	-23,84	-25,76	-26,41	-12,87	-19,19	-20,53	-28,42	-27,14	-7,83	-11,11	-4,00	-0,52	-42,84	-13,04	-30,80
Varição em relação ao mês anterior	-	0,63	-1,31	1,16	0,20	0,42	-2,41	1,13	0,31	1,19	-0,31	-3,43	0,55	-1,13	-0,66	6,88	-4,72	3,08
Varição em relação ao mês anterior (%)	-	0,63	-30,00	37,96	4,73	9,46	-49,68	46,15	8,77	30,65	-6,17	-72,11	41,51	-60,00	-87,50	7394,67	-67,72	136,83
Varição acumulada total (%)	-	0,63	-29,56	-2,82	1,78	11,41	-43,93	-18,06	-10,87	16,44	9,26	-69,52	-56,87	-82,75	-97,84	60,32	-48,25	22,57
Varição acumulada anual (%)							-	46,15	58,97	107,69	94,87	-45,64	-23,08	-69,23	-96,15	185,95	-7,69	118,62
Custo em relação ao salário mínimo (%)	1,27	1,28	1,44	1,70	1,64	1,76	1,81	1,78	1,81	1,70	1,67	1,62	1,61	1,79	1,73	1,56	1,65	1,66
Varição em relação ao mês anterior (p.p.)	-	0,01	0,16	0,25	-0,05	0,11	0,06	-0,04	0,03	-0,10	-0,03	-0,06	-0,00	0,18	-0,06	-0,17	0,09	0,00
Varição em relação ao mês anterior (%)	-	0,43	12,62	17,68	-3,10	6,80	3,24	-1,98	1,68	-5,63	-1,75	-3,29	-0,30	11,11	-3,50	-10,08	6,02	0,28
Varição acumulada total (%)	-	0,43	13,10	33,09	28,96	37,74	42,20	39,38	41,73	33,75	31,40	27,09	26,71	40,79	35,86	22,17	29,53	29,89
Varição acumulada anual (%)							-	-1,98	-0,33	-5,94	-7,59	-10,63	-10,89	-0,99	-4,46	-14,09	-8,91	-8,65
Custo em relação ao salário mínimo líquido (%)	1,39	1,39	1,57	1,84	1,79	1,91	1,97	1,93	1,96	1,85	1,82	1,76	1,76	1,85	1,88	1,69	1,79	1,80
Varição em relação ao mês anterior (p.p.)	-	0,01	0,18	0,28	-0,06	0,12	0,06	-0,04	0,03	-0,11	-0,03	-0,06	-0,01	0,20	-0,07	-0,19	0,10	0,01
Varição em relação ao mês anterior (%)	-	0,43	12,62	17,68	-3,10	6,80	3,24	-1,98	1,68	-5,63	-1,75	-3,29	-0,30	11,11	-3,50	-10,08	6,02	0,28
Varição acumulada total (%)	-	0,43	13,10	33,09	28,96	37,74	42,20	39,38	41,73	33,75	31,40	27,09	26,71	40,79	35,86	22,17	29,53	29,89

Sábio é aquele que conhece os limites da própria ignorância
 Sócrates



UNIVERSIDADE FEDERAL DO DELTA DO PARNAÍBA

Campus Ministro Reis Velloso

Curso de Ciências Econômicas

Índices da Cesta Básica do Litoral do Piauí – Cajueiro da Praia

Prof. MSc. Moacyr Ferraz do Lago. - responsável técnico



Varição em relação ao mês anterior (%)	-15,72	-0,95	2,45	1,09	5,28	-6,25							
Varição acumulada total (%)	-7,70	-8,58	-6,33	-5,31	-0,32	-6,54							
Varição acumulada 2022 (%)	-	-0,95	1,48	2,59	8,00	1,25							
Custo mínimo mensal	11,70	9,90	12,87	13,59	14,25	12,75							
Varição em relação ao mês anterior	-0,27	-1,80	2,97	0,72	0,66	-1,50							
Varição em relação ao mês anterior (%)	-2,26	-15,38	30,00	5,59	4,86	-10,53							
Varição acumulada total (%)	30,43	10,36	43,47	51,50	58,86	42,13							
Varição acumulada 2022 (%)	-	-15,38	10,00	16,15	21,79	8,97							
Diferença entre os custos médio e mínimo mensal	3,10	5,04	2,86	3,64	3,75	3,92							
Diferença entre os custos médio e mínimo mensal (%)	-20,95	-33,72	-18,18	-21,13	-20,83	-23,49							
Varição em relação ao mês anterior	-2,23	1,94	-2,18	0,78	0,11	0,16							
Varição em relação ao mês anterior (%)	-41,83	62,50	-43,23	27,27	3,02	4,40							
Varição acumulada total (%)	-28,70	15,87	-34,22	-16,28	-13,75	-9,95							
Varição acumulada 2022 (%)	-	62,50	-7,74	17,42	20,97	26,29							
Custo em relação ao salário mínimo (%)	1,42	1,43	1,51	1,65	1,72	1,59							
Varição em relação ao mês anterior (p.p.)	-0,24	0,01	0,08	0,14	0,07	-0,13							
Varição em relação ao mês anterior (%)	-14,44	0,93	5,31	9,54	4,47	-7,42							
Varição acumulada total (%)	11,13	12,16	18,11	29,38	35,16	25,13							
Varição acumulada 2022 (%)	-	0,93	6,28	16,42	21,62	12,60							
Custo em relação ao salário mínimo líquido (%)	1,54	1,55	1,64	1,79	1,87	1,73							
Varição em relação ao mês anterior (p.p.)	-0,26	0,01	0,08	0,16	0,08	-0,14							
Varição em relação ao mês anterior (%)	-14,44	0,93	5,31	9,54	4,47	-7,42							
Varição acumulada total (%)	11,13	12,16	18,11	29,38	35,16	25,13							
Varição acumulada 2022 (%)	-	0,93	6,28	16,42	21,62	12,60							
Preço médio	3,75	4,15	4,31	3,50	4,98	4,62							
Varição em relação ao mês anterior	-2,02	0,40	0,16	-0,81	1,48	-0,36							
Varição em relação ao mês anterior (%)	-35,02	10,77	3,86	-18,79	42,38	-7,26							
Varição acumulada total (%)	-15,60	-6,52	-2,91	-21,16	12,26	4,11							

Sábio é aquele que conhece os limites da própria ignorância

Sócrates



UNIVERSIDADE FEDERAL DO DELTA DO PARNAÍBA

Campus Ministro Reis Velloso

Curso de Ciências Econômicas

Índices da Cesta Básica do Litoral do Piauí – Cajueiro da Praia

Prof. MSc. Moacyr Ferraz do Lago. - responsável técnico



Varição acumulada 2022 (%)	-	10,77	15,04	-6,58	33,01	23,35																																				
Maior preço coletado	6,90	7,00	6,79	5,00	7,00	7,00																																				
Menor preço coletado	3,90	3,30	4,29	4,53	4,75	4,25																																				
Diferença entre o maior e o menor preço	11,25	11,25	11,25	11,25	11,25	11,25																																				
Diferença entre o maior e o menor preço (%)	76,92	112,12	58,28	10,38	47,37	64,71																																				
Varição em relação ao mês anterior	-	-	-	-	-	-																																				
Varição em relação ao mês anterior (%)	-	-	-	-	-	-																																				
Varição acumulada total (%)	273,76	273,76	273,76	273,76	273,76	273,76																																				
Varição acumulada 2022 (%)	-	-	-	-	-	-																																				
Diferença entre o preço médio e o menor preço	-0,15	0,85	0,02	-1,03	0,23	0,37																																				
Diferença entre o preço médio e o menor preço (%)	-3,93	25,76	0,47	-22,74	4,91	8,75																																				
Varição em relação ao mês anterior	-1,93	1,00	-0,83	-1,05	1,26	0,14																																				
Varição em relação ao mês anterior (%)	-108,63	-654,35	-97,65	-5.250,00	-122,65	59,29																																				
Varição acumulada total (%)	-110,58	-41,35	-98,62	-171,07	-83,90	-74,35																																				
Varição acumulada 2022 (%)	-	-654,35	-113,04	571,74	-252,17	-342,39																																				
TOMATE																																										
Jan/20	Feb/20	Mar/20	Abr/20	Mai/20	Jun/20	Jul/20	Agost/20	Set/20	Out/20	Nov/20	Dez/20	Jan/21	Fev/21	Mar/21	Abr/21	Mai/21	Jun/21	Jul/21	Agost/21	Set/21	Out/21	Nov/21	Dez/21																			
Custo médio mensal						63,00	69,00	65,00	60,25	62,25	60,75	63,38	62,78	61,88	57,88	57,13	57,25	56,75	63,00	65,25	66,30	84,38	76,29																			
Varição em relação ao mês anterior						-	6,00	-4,00	-4,75	2,00	-1,50	2,63	-0,60	-0,90	-4,00	-0,75	0,13	-0,50	6,25	2,25	1,05	18,08	-8,08																			
Varição em relação ao mês anterior (%)						-	9,52	-5,80	-7,31	3,32	-2,41	4,32	-0,95	-1,43	-6,46	-1,30	0,22	-0,87	11,01	3,57	1,61	27,26	-9,58																			
Varição acumulada total (%)						-	9,52	3,17	-4,37	-1,19	-3,57	0,59	-0,36	-1,79	-8,14	-9,33	-9,13	-9,92	-0,00	3,57	5,23	33,92	21,09																			
Varição acumulada anual (%)												-	-0,95	-2,37	-8,68	-9,86	-9,66	-10,45	-0,59	2,96	4,62	33,14	20,38																			
Custo em relação ao custo médio da Cesta Básica (%)						14,2	15,17	14,10	12,81	12,81	12,24	11,98	11,96	11,53	10,98	10,90	10,92	10,85	11,22	11,59	12,65	15,39	14,49																			
Varição em relação ao mês anterior (p.p.)						-	0,06	1,69	2,66	-0,55	1,17	0,59	-0,38	0,31	-1,06	-0,31	-0,57	-0,05	1,88	-0,66	-1,82	0,98	0,05																			
Varição em relação ao mês anterior (%)						-	6,91	-7,07	-9,15	-0,03	-4,39	-2,15	-0,15	-3,59	-4,80	-0,71	0,18	-0,68	3,46	3,30	9,08	21,67	-5,83																			
Varição acumulada total (%)						-	6,91	-0,65	-9,74	-9,77	-13,73	-15,58	-15,71	-18,73	-22,63	-23,18	-23,04	-23,57	-20,93	-18,31	-10,89	8,41	2,10																			
Varição acumulada anual (%)												-	-0,15	-3,73	-8,35	-9,00	-8,83	-9,46	-6,33	-3,23	5,56	28,43	20,95																			
Custo mínimo mensal						60,00	60,00	60,00	54,00	54,00	51,00	60,00	60,00	54,00	54,00	54,00	54,00	54,00	51,00	60,00	63,00	63,00	84,00	72,00																		
Varição em relação ao mês anterior						-	-	-	-6,00	-	-3,00	9,00	-	-6,00	-	-	-	-	-3,00	9,00	3,00	-	21,00	-12,00																		

Sábio é aquele que conhece os limites da própria ignorância

Sócrates



UNIVERSIDADE FEDERAL DO DELTA DO PARNAÍBA

Campus Ministro Reis Velloso

Curso de Ciências Econômicas

Índices da Cesta Básica do Litoral do Piauí – Cajueiro da Praia

Prof. MSc. Moacyr Ferraz do Lago. - responsável técnico



Varição em relação ao mês anterior (%)												-	-	-	-	-10,00	-	-5,56	17,65	-	-10,00	-	-	-	-5,56	17,65	5,00	-	33,33	-14,29
Varição acumulada total (%)												-	-	-	-	-10,00	-10,00	-10,00	-10,00	-	-15,00	-	-	-	-15,00	-	5,00	5,00	40,00	20,00
Varição acumulada anual (%)												-	-	-	-	-10,00	-10,00	-10,00	-10,00	-	-15,00	-	-	-	-15,00	-	5,00	5,00	40,00	20,00
Diferença entre os custos médio e mínimo mensal								3,00	9,00	5,00	6,25	8,25	9,75	3,38	2,78	7,88	3,88	3,13	3,25	5,75	3,00	2,25	3,30	0,38	4,29					
Diferença entre os custos médio e mínimo mensal (%)								-4,76	-13,04	-7,69	-10,37	-13,25	-16,05	-5,33	-4,42	-12,73	-6,70	-5,47	-5,68	-10,13	-4,76	-3,45	-4,98	-0,44	-5,62					
Varição em relação ao mês anterior								-	6,00	-4,00	1,25	2,00	1,50	-6,38	-0,60	5,10	-4,00	-0,75	0,13	2,50	-2,75	-0,75	1,05	-2,93	3,92					
Varição em relação ao mês anterior (%)								-	200,00	-44,44	25,00	32,00	18,18	-65,38	-17,78	183,78	-50,79	-19,35	4,00	76,92	-47,83	-25,00	46,67	-88,64	1,044,00					
Varição acumulada total (%)								-	200,00	66,67	108,33	175,00	225,00	12,50	-7,50	162,50	29,17	4,17	8,33	91,67	-	-25,00	10,00	-87,50	43,00					
Varição acumulada anual (%)														-	-17,78	133,33	14,81	-7,41	-3,70	70,37	-11,11	-33,33	-2,22	-88,89	27,11					
Custo em relação ao salário mínimo (%)								6,03	6,60	6,22	5,77	5,96	5,81	6,06	6,01	5,92	5,54	5,47	5,48	5,43	6,03	6,24	6,34	8,07	7,30					
Varição em relação ao mês anterior (p.p.)								-	0,57	-0,38	-0,45	0,19	-0,14	0,25	-0,06	-0,09	-0,38	-0,07	0,01	-0,05	0,60	0,22	0,10	1,73	-0,77					
Varição em relação ao mês anterior (%)								-	9,52	-5,80	-7,31	3,32	-2,41	4,32	-0,95	-1,43	-6,46	-1,30	0,22	-0,87	11,01	3,57	1,61	27,26	-9,58					
Varição acumulada total (%)								-	9,52	3,17	-4,37	-1,19	-3,57	0,59	-0,36	-1,79	-8,14	-9,33	-9,13	-9,92	-0,00	3,57	5,23	33,92	21,09					
Varição acumulada anual (%)														-	-0,95	-2,37	-8,68	-9,86	-9,66	-10,45	-0,59	2,96	4,62	33,14	20,38					
Custo em relação ao salário mínimo líquido (%)								6,55	7,18	6,76	6,27	6,47	6,32	6,59	6,53	6,44	6,02	5,94	5,95	5,90	6,55	6,79	6,90	8,78	7,94					
Varição em relação ao mês anterior (p.p.)								-	0,62	-0,42	-0,49	0,21	-0,16	0,27	-0,06	-0,09	-0,42	-0,08	0,01	-0,05	0,65	0,23	0,11	1,88	-0,84					
Varição em relação ao mês anterior (%)								-	9,52	-5,80	-7,31	3,32	-2,41	4,32	-0,95	-1,43	-6,46	-1,30	0,22	-0,87	11,01	3,57	1,61	27,26	-9,58					
Varição acumulada total (%)								-	9,52	3,17	-4,37	-1,19	-3,57	0,59	-0,36	-1,79	-8,14	-9,33	-9,13	-9,92	-0,00	3,57	5,23	33,92	21,09					
Varição acumulada anual (%)														-	-0,95	-2,37	-8,68	-9,86	-9,66	-10,45	-0,59	2,96	4,62	33,14	20,38					
Preço médio								5,25	5,75	5,42	5,02	5,19	5,06	5,28	5,23	5,16	4,82	4,76	4,77	4,73	5,25	5,44	5,53	7,03	6,36					
Varição em relação ao mês anterior								-	0,50	-0,33	-0,40	0,17	-0,13	0,22	-0,05	-0,08	-0,33	-0,06	0,01	-0,04	0,52	0,19	0,09	1,51	-0,67					
Varição em relação ao mês anterior (%)								-	9,52	-5,80	-7,31	3,32	-2,41	4,32	-0,95	-1,43	-6,46	-1,30	0,22	-0,87	11,01	3,57	1,61	27,26	-9,58					
Varição acumulada total (%)								-	9,52	3,17	-4,37	-1,19	-3,57	0,59	-0,36	-1,79	-8,14	-9,33	-9,13	-9,92	-0,00	3,57	5,23	33,92	21,09					
Varição acumulada anual (%)														-	-0,95	-2,37	-8,68	-9,86	-9,66	-10,45	-0,59	2,96	4,62	33,14	20,38					
Maior preço coletado								6,00	6,00	6,00	6,00	5,50	5,50	5,50	5,25	6,00	5,00	5,00	5,00	4,50	5,50	5,50	5,85	7,25	6,70					
Menor preço coletado								5,00	5,00	5,00	4,50	4,50	4,25	5,00	5,00	4,50	4,50	4,50	4,50	4,25	5,00	5,25	5,25	7,00	6,00					
Diferença entre o maior e o menor preço								1,00	1,00	1,00	1,50	1,00	1,25	0,50	0,25	1,50	0,50	0,50	0,50	0,25	0,50	0,25	0,60	0,25	0,70					
Diferença entre o maior e o menor preço (%)								20,00	20,00	20,00	33,33	22,22	29,41	10,00	5,00	33,33	11,11	11,11	11,11	5,88	10,00	4,76	11,43	3,57	11,67					

Sábio é aquele que conhece os limites da própria ignorância

Sócrates



UNIVERSIDADE FEDERAL DO DELTA DO PARNAÍBA

Campus Ministro Reis Velloso

Curso de Ciências Econômicas

Índices da Cesta Básica do Litoral do Piauí – Cajueiro da Praia

Prof. MSc. Moacyr Ferraz do Lago.: - responsável técnico



Varição em relação ao mês anterior	-2,04	5,85	-7,50	-0,54	6,69	15,12							
Varição em relação ao mês anterior (%)	-47,55	260,00	-92,59	-90,00	11.150,00	224,00							
Varição acumulada total (%)	-25,00	170,00	-80,00	-98,00	125,00	629,00							
Varição acumulada 2022 (%)	-	260,00	-73,33	-97,33	200,00	872,00							
Custo em relação ao salário mínimo (%)	8,83	9,39	8,90	11,36	8,68	8,98							
Varição em relação ao mês anterior (p.p.)	1,53	0,56	-0,49	2,46	-2,68	0,30							
Varição em relação ao mês anterior (%)	20,92	6,34	-5,20	27,68	-23,57	3,44							
Varição acumulada total (%)	46,42	55,71	47,61	88,47	44,04	48,99							
Varição acumulada 2022 (%)	-	6,34	0,81	28,72	-1,63	1,76							
Custo em relação ao salário mínimo líquido (%)	9,60	10,20	9,67	12,35	9,44	9,76							
Varição em relação ao mês anterior (p.p.)	1,66	0,61	-0,53	2,68	-2,91	0,32							
Varição em relação ao mês anterior (%)	20,92	6,34	-5,20	27,68	-23,57	3,44							
Varição acumulada total (%)	46,42	55,71	47,61	88,47	44,04	48,99							
Varição acumulada 2022 (%)	-	6,34	0,81	28,72	-1,63	1,76							
Preço médio	7,69	8,18	7,75	9,90	7,56	7,82							
Varição em relação ao mês anterior	1,33	0,49	-0,43	2,15	-2,33	0,26							
Varição em relação ao mês anterior (%)	20,92	6,34	-5,20	27,68	-23,57	3,44							
Varição acumulada total (%)	46,42	55,71	47,61	88,47	44,04	48,99							
Varição acumulada 2022 (%)	-	6,34	0,81	28,72	-1,63	1,76							
Maior preço coletado	7,75	9,00	7,80	9,90	8,25	9,29							
Menor preço coletado	7,50	7,50	7,70	9,89	7,00	6,00							
Diferença entre o maior e o menor preço	0,25	1,50	0,10	0,01	1,25	3,29							
Diferença entre o maior e o menor preço (%)	3,33	20,00	1,30	0,10	17,86	54,83							
Varição em relação ao mês anterior	-0,45	1,25	-1,40	-0,09	1,24	2,04							
Varição em relação ao mês anterior (%)	-64,29	500,00	-93,33	-90,00	12.400,00	163,20							
Varição acumulada total (%)	-75,00	50,00	-90,00	-99,00	25,00	229,00							
Varição acumulada 2022 (%)	-	500,00	-60,00	-96,00	400,00	1.216,00							
Diferença entre o preço médio e o menor preço	0,19	0,68	0,05	0,00	0,56	1,82							

Sábio é aquele que conhece os limites da própria ignorância

Sócrates



UNIVERSIDADE FEDERAL DO DELTA DO PARNAÍBA

Campus Ministro Reis Velloso

Curso de Ciências Econômicas

Índices da Cesta Básica do Litoral do Piauí – Cajueiro da Praia

Prof. MSc. Moacyr Ferraz do Lago.: - responsável técnico



	Jan/20	Feb/20	Mar/20	Abr/20	Mai/20	Jun/20	Jul/20	Agos/20	Sep/20	Out/20	Nov/20	Dez/20	Jan/21	Feb/21	Mar/21	Abr/21	Mai/21	Jun/21	Jul/21	Agos/21	Sep/21	Out/21	Nov/21	Dez/21	
Diferença entre o preço médio e o menor preço (%)	2,50	9,00	0,65	0,05	8,04	30,38																			
Varição em relação ao mês anterior	-0,17	0,49	-0,63	-0,05	0,56	1,26																			
Varição em relação ao mês anterior (%)	-47,55	260,00	-92,59	-90,00	11.150,00	224,00																			
Varição acumulada total (%)	-25,00	170,00	-80,00	-98,00	125,00	629,00																			
Varição acumulada 2022 (%)	-	260,00	-73,33	-97,33	200,00	872,00																			
PÃO FRANCÊS																									
Custo médio mensal							79,50	81,00	76,50	76,50	76,50	81,00	90,00	90,00	90,00	90,00	90,00	90,00	90,00	91,00	93,00	88,50	90,00	87,75	
Varição em relação ao mês anterior							-	1,50	-4,50	-	-	4,50	9,00	-	-	-	-	-	-	3,00	-	-4,50	1,50	-2,25	
Varição em relação ao mês anterior (%)							-	1,89	-5,56	-	-	5,88	11,11	-	-	-	-	-	-	3,33	-	-4,84	1,69	-2,50	
Varição acumulada total (%)							-	1,89	-3,77	-3,77	-3,77	1,89	13,21	13,21	13,21	13,21	13,21	13,21	13,21	16,98	16,98	11,32	13,21	10,38	
Varição acumulada anual (%)													-	-	-	-	-	-	-	3,33	3,33	-1,67	-	-2,50	
Custo em relação ao custo médio da Cesta Básica (%)							17,91	17,81	16,59	16,26	15,74	16,32	17,01	17,15	16,78	17,07	17,18	17,17	17,20	16,57	16,52	16,88	16,41	16,67	
Varição em relação ao mês anterior (p.p.)							-	-0,10	-1,22	-0,33	-0,53	0,59	0,69	0,14	-0,37	0,30	0,10	-0,01	0,03	-0,64	-0,04	0,36	-0,47	0,25	
Varição em relação ao mês anterior (%)							-	-0,55	-6,83	-1,99	-3,24	3,74	4,22	0,81	-2,19	1,78	0,59	-0,03	0,19	-3,70	-0,26	2,16	-2,78	1,55	
Varição acumulada total (%)							-	-0,55	-7,34	-9,19	-12,13	-8,85	-5,00	-4,24	-6,33	-4,66	-4,10	-4,13	-3,95	-7,50	-7,74	-5,74	-8,36	-6,94	
Varição acumulada anual (%)													-	0,81	-1,40	0,36	0,95	0,92	1,11	-2,63	-2,88	-0,78	-3,54	-2,04	
Custo mínimo mensal							69,00	72,00	72,00	72,00	72,00	72,00	90,00	90,00	90,00	90,00	90,00	90,00	90,00	90,00	90,00	84,00	84,00	72,00	
Varição em relação ao mês anterior							-	3,00	-	-	-	-	18,00	-	-	-	-	-	-	-	-	-	-6,00	-12,00	
Varição em relação ao mês anterior (%)							-	4,35	-	-	-	-	25,00	-	-	-	-	-	-	-	-	-	-6,67	-14,29	
Varição acumulada total (%)							-	4,35	4,35	4,35	4,35	4,35	30,44	30,44	30,44	30,44	30,44	30,44	30,44	30,44	30,44	30,44	21,74	21,74	4,35
Varição acumulada anual (%)													-	-	-	-	-	-	-	-	-	-	-6,67	-6,67	-20,00
Diferença entre os custos médio e mínimo mensal							10,50	9,00	4,50	4,50	4,50	9,00	-	-	-	-	-	-	-	3,00	3,00	4,50	6,00	15,75	
Diferença entre os custos médio e mínimo mensal (%)							-13,21	-11,11	-5,88	-5,88	-5,88	-11,11	-	-	-	-	-	-	-	-3,23	-3,23	-5,08	-6,67	-17,95	
Varição em relação ao mês anterior							-	-1,50	-4,50	-	-	4,50	-9,00	-	-	-	-	-	-	3,00	-	1,50	1,50	9,75	
Varição em relação ao mês anterior (%)							-	-14,29	-50,00	-	-	100,00	-100,00	-	-	-	-	-	-	-	-	50,00	33,33	162,50	
Varição acumulada total (%)							-	-14,29	-57,15	-57,15	-57,15	-14,29	-100,00	-	-	-	-	-	-	-	-	-	-	-	
Varição acumulada anual (%)													-	0	-	-	-	-	-	-	-	-	-	-	
Custo em relação ao salário mínimo (%)							7,61	7,75	7,32	7,32	7,32	7,75	8,61	8,61	8,61	8,61	8,61	8,61	8,61	8,90	8,90	8,47	8,61	8,40	

Sábio é aquele que conhece os limites da própria ignorância

Sócrates



UNIVERSIDADE FEDERAL DO DELTA DO PARNAÍBA
Campus Ministro Reis Velloso
Curso de Ciências Econômicas
Índices da Cesta Básica do Litoral do Piauí – Cajueiro da Praia
Prof. MSc. Moacyr Ferraz do Lago. - responsável técnico



Varição em relação ao mês anterior (p.p.)	-	0,14	-0,43	-	-	0,43	0,86	-	-	-	-	-	-	-	-	0,29	-	-0,43	0,14	-0,22
Varição em relação ao mês anterior (%)	-	1,89	-5,56	-	-	5,88	11,11	-	-	-	-	-	-	-	3,33	-	-4,84	1,69	-2,50	
Varição acumulada total (%)	-	1,89	-3,77	-3,77	-3,77	1,89	13,21	13,21	13,21	13,21	13,21	13,21	13,21	16,98	16,98	11,32	13,21	10,38		
Varição acumulada anual (%)	-	-	-	-	-	-	-	-	-	-	-	-	-	3,33	3,33	-1,67	-	-2,50		
Custo em relação ao salário mínimo líquido (%)	8,27	8,43	7,96	7,96	7,96	8,43	9,36	9,36	9,36	9,36	9,36	9,36	9,36	9,67	9,67	9,21	9,36	9,13		
Varição em relação ao mês anterior (p.p.)	-	0,16	-0,47	-	-	0,47	0,94	-	-	-	-	-	-	0,31	-	-0,47	0,16	-0,23		
Varição em relação ao mês anterior (%)	-	1,89	-5,56	-	-	5,88	11,11	-	-	-	-	-	-	3,33	-	-4,84	1,69	-2,50		
Varição acumulada total (%)	-	1,89	-3,77	-3,77	-3,77	1,89	13,21	13,21	13,21	13,21	13,21	13,21	13,21	16,98	16,98	11,32	13,21	10,38		
Varição acumulada anual (%)	-	-	-	-	-	-	-	-	-	-	-	-	-	3,33	3,33	-1,67	-	-2,50		
Preço médio	13,25	13,50	12,75	12,75	12,75	13,50	15,00	15,00	15,00	15,00	15,00	15,00	15,00	15,50	15,50	14,75	15,00	14,63		
Varição em relação ao mês anterior	-	0,25	-0,75	-	-	0,75	1,50	-	-	-	-	-	-	0,50	-	-0,75	0,25	-0,38		
Varição em relação ao mês anterior (%)	-	1,89	-5,56	-	-	5,88	11,11	-	-	-	-	-	-	3,33	-	-4,84	1,69	-2,50		
Varição acumulada total (%)	-	1,89	-3,77	-3,77	-3,77	1,89	13,21	13,21	13,21	13,21	13,21	13,21	13,21	16,98	16,98	11,32	13,21	10,38		
Varição acumulada anual (%)	-	-	-	-	-	-	-	-	-	-	-	-	-	3,33	3,33	-1,67	-	-2,50		
Maior preço coletado	15,00	15,00	15,00	15,00	15,00	15,00	15,00	15,00	15,00	15,00	15,00	15,00	15,00	16,00	16,00	15,00	16,00	16,00		
Menor preço coletado	11,50	12,00	12,00	12,00	12,00	12,00	15,00	15,00	15,00	15,00	15,00	15,00	15,00	15,00	15,00	14,00	14,00	12,00		
Diferença entre o maior e o menor preço	3,50	3,00	3,00	3,00	3,00	3,00	-	-	-	-	-	-	-	1,00	1,00	1,00	2,00	4,00		
Diferença entre o maior e o menor preço (%)	30,43	25,00	25,00	25,00	25,00	25,00	-	-	-	-	-	-	-	6,67	6,67	7,14	14,29	33,33		
Varição em relação ao mês anterior	-	-0,50	-	-	-	-	-3,00	-	-	-	-	-	-	1,00	-	-	1,00	2,00		
Varição em relação ao mês anterior (%)	-	-14,29	-	-	-	-	-100,00	-	-	-	-	-	-	-	-	-	100,00	100,00		
Varição acumulada total (%)	-	-14,29	-14,29	-14,29	-14,29	-14,29	-100,00	-	-	-	-	-	-	-	-	-	-	-		
Varição acumulada anual (%)	-	-	-	-	-	-	-	-	-	-	-	-	-	-	-	-	-	-		
Diferença entre o preço médio e o menor preço	1,75	1,50	0,75	0,75	0,75	1,50	-	-	-	-	-	-	-	0,50	0,50	0,75	1,00	2,63		
Diferença entre o preço médio e o menor preço (%)	15,22	12,50	6,25	6,25	6,25	12,50	-	-	-	-	-	-	-	3,33	3,33	5,36	7,14	21,88		
Varição em relação ao mês anterior	-	-0,25	-0,75	-	-	0,75	-1,50	-	-	-	-	-	-	0,50	-	0,25	0,25	1,63		
Varição em relação ao mês anterior (%)	-	-14,29	-50,00	-	-	100,00	-100,00	-	-	-	-	-	-	-	-	50,00	33,33	162,50		
Varição acumulada total (%)	-	-14,29	-57,15	-57,15	-57,15	-14,29	-100,00	-	-	-	-	-	-	-	-	-	-	-		
Varição acumulada anual (%)	-	-	-	-	-	-	-	-	-	-	-	-	-	-	-	-	-	-		

Sábio é aquele que conhece os limites da própria ignorância
 Sócrates



UNIVERSIDADE FEDERAL DO DELTA DO PARNAÍBA

Campus Ministro Reis Velloso

Curso de Ciências Econômicas

Índices da Cesta Básica do Litoral do Piauí – Cajueiro da Praia

Prof. MSc. Moacyr Ferraz do Lago. - responsável técnico



PÃO FRANCÊS	Jan/22	Fev/22	Mar/22	Abr/22	Mai/22	Jun/22	Jul/22	Ago/22	Set/22	Out/22	Nov/22	Dez/22
Custo médio mensal	88,50	86,25	87,00	90,00	93,00	96,00						
Varição em relação ao mês anterior	0,75	-2,25	0,75	3,00	3,00	3,00						
Varição em relação ao mês anterior (%)	0,85	-2,54	0,87	3,45	3,33	3,23						
Varição acumulada total (%)	11,32	8,49	9,44	13,21	16,98	20,76						
Varição acumulada 2022 (%)	-	-2,54	-1,69	1,69	5,08	8,47						
Custo em relação ao custo médio da Cesta Básica (%)	16,56	15,84	15,54	14,84	15,45	16,15						
Varição em relação ao mês anterior (p.p.)	-0,11	-0,72	-0,30	-0,70	0,61	0,70						
Varição em relação ao mês anterior (%)	-0,65	-4,35	-1,86	-4,53	4,13	4,53						
Varição acumulada total (%)	-7,54	-11,57	-13,22	-17,15	-13,72	-9,81						
Varição acumulada 2022 (%)	-	-4,35	-6,14	-10,39	-6,68	-2,46						
Custo mínimo mensal	84,00	81,00	84,00	90,00	90,00	96,00						
Varição em relação ao mês anterior	12,00	-3,00	3,00	6,00	-	6,00						
Varição em relação ao mês anterior (%)	16,67	-3,57	3,70	7,14	-	6,67						
Varição acumulada total (%)	21,74	17,39	21,74	30,44	30,44	39,13						
Varição acumulada 2022 (%)	-	-3,57	-	7,14	7,14	14,29						
Diferença entre os custos médio e mínimo mensal	4,50	5,25	3,00	-	3,00	-						
Diferença entre os custos médio e mínimo mensal (%)	-5,08	-6,09	-3,45	-	-3,23	-						
Varição em relação ao mês anterior	-11,25	0,75	-2,25	-3,00	3,00	-3,00						
Varição em relação ao mês anterior (%)	-71,43	16,67	-42,86	-100,00	-	-100,00						
Varição acumulada total (%)	-	-	-	-	-	-						
Varição acumulada 2022 (%)	0	16,67	-33,33	-100	-	-						
Custo em relação ao salário mínimo (%)	8,47	8,25	8,33	8,61	8,90	9,19						
Varição em relação ao mês anterior (p.p.)	0,07	-0,22	0,07	0,29	0,29	0,29						
Varição em relação ao mês anterior (%)	0,85	-2,54	0,87	3,45	3,33	3,23						
Varição acumulada total (%)	11,32	8,49	9,43	13,21	16,98	20,75						
Varição acumulada 2022 (%)	-	-2,54	-1,69	1,69	5,08	8,47						
Custo em relação ao salário mínimo líquido (%)	9,21	8,97	9,05	9,36	9,67	9,99						

Sábio é aquele que conhece os limites da própria ignorância

Sócrates



UNIVERSIDADE FEDERAL DO DELTA DO PARNAÍBA

Campus Ministro Reis Velloso

Curso de Ciências Econômicas

Índices da Cesta Básica do Litoral do Piauí – Cajueiro da Praia

Prof. MSc. Moacyr Ferraz do Lago. - responsável técnico



Variação em relação ao mês anterior (p.p.)	0,08	-0,23	0,08	0,31	0,31	0,31																		
Variação em relação ao mês anterior (%)	0,85	-2,54	0,87	3,45	3,33	3,23																		
Variação acumulada total (%)	11,32	8,49	9,43	13,21	16,98	20,75																		
Variação acumulada 2022 (%)	-	-2,54	-1,69	1,69	5,08	8,47																		
Preço médio	14,75	14,38	14,50	15,00	15,50	16,00																		
Variação em relação ao mês anterior	0,13	-0,38	0,13	0,50	0,50	0,50																		
Variação em relação ao mês anterior (%)	0,85	-2,54	0,87	3,45	3,33	3,23																		
Variação acumulada total (%)	11,32	8,49	9,44	13,21	16,98	20,76																		
Variação acumulada 2022 (%)	-	-2,54	-1,69	1,69	5,08	8,47																		
Maior preço coletado	15,00	15,00	15,00	15,00	16,00	16,00																		
Menor preço coletado	14,00	13,50	14,00	15,00	15,00	16,00																		
Diferença entre o maior e o menor preço	1,00	1,50	1,00	-	1,00	-																		
Diferença entre o maior e o menor preço (%)	7,14	11,11	7,14	-	6,67	-																		
Variação em relação ao mês anterior	-3,00	0,50	-0,50	-1,00	1,00	-1,00																		
Variação em relação ao mês anterior (%)	-75,00	50,00	-33,33	-100,00	-	-100,00																		
Variação acumulada total (%)	-	-	-	-	-	-																		
Variação acumulada 2022 (%)	0	50	0	-100	-	-																		
Diferença entre o preço médio e o menor preço	0,75	0,88	0,50	-	0,50	-																		
Diferença entre o preço médio e o menor preço (%)	5,36	6,48	3,57	-	3,33	-																		
Variação em relação ao mês anterior	-1,88	0,13	-0,38	-0,50	0,50	-0,50																		
Variação em relação ao mês anterior (%)	-71,43	16,67	-42,86	-100,00	-	-100,00																		
Variação acumulada total (%)	-	-	-	-	-	-																		
Variação acumulada 2022 (%)	0	16,67	-33,33	-100	-	-																		
CAFÉ EM PÓ	Jan20	Fev20	Mar20	Abr20	Mai20	Jun20	Jul20	Ago20	Sep20	Out20	Nov20	Dez20	Jan21	Fev21	Mar21	Abr21	Mai21	Jun21	Jul21	Ago21	Sep21	Out21	Nov21	Dez21
Custo médio mensal							5,73	5,73	5,79	6,06	6,21	6,70	5,48	5,38	5,91	5,75	5,71	5,72	5,79	6,75	6,75	6,75	7,76	8,44
Variação em relação ao mês anterior							-	-0,00	0,06	0,27	0,16	0,49	-1,23	-0,10	0,54	-0,16	-0,04	0,00	0,07	0,96	-	0,00	1,01	0,68
Variação em relação ao mês anterior (%)							-	-0,05	0,96	4,67	2,56	7,89	-18,28	-1,83	9,95	-2,71	-0,65	0,04	1,29	16,61	-	0,01	14,99	8,70
Variação acumulada total (%)							-	-0,05	0,91	5,62	8,32	16,87	-4,50	-6,24	3,09	0,30	-0,36	-0,31	0,97	17,74	17,74	17,75	35,40	47,19

Sábio é aquele que conhece os limites da própria ignorância

Sócrates



UNIVERSIDADE FEDERAL DO DELTA DO PARNAÍBA
Campus Ministro Reis Velloso
Curso de Ciências Econômicas
Índices da Cesta Básica do Litoral do Piauí – Cajueiro da Praia
Prof. MSc. Moacyr Ferraz do Lago. - responsável técnico



Variação acumulada anual (%)															-	-1,83	7,95	5,02	4,34	4,38	5,73	23,29	23,29	23,30	41,78	54,12	
Custo em relação ao custo médio da Cesta Básica (%)									1,29	1,26	1,25	1,29	1,28	1,35	1,03	1,02	1,10	1,09	1,09	1,09	1,09	1,11	1,20	1,20	1,29	1,42	1,60
Variação em relação ao mês anterior (p.p.)									-	-0,03	-0,01	0,03	-0,01	0,07	-0,32	-0,01	0,08	-0,01	-0,00	0,00	0,02	0,10	-0,00	0,09	0,13	0,19	
Variação em relação ao mês anterior (%)									-	-2,44	-0,40	2,59	-0,77	5,70	-23,35	-1,03	7,55	-0,98	-0,06	0,01	1,48	8,67	-0,26	7,36	9,93	13,22	
Variação acumulada total (%)									-	-2,44	-2,84	-0,32	-1,09	4,56	-19,86	-20,69	-14,70	-15,54	-15,59	-15,58	-14,33	-6,90	-7,14	-0,30	9,60	24,09	
Variação acumulada anual (%)															-	-1,03	6,44	5,40	5,33	5,34	6,90	16,17	15,87	24,41	36,77	54,85	
Custo mínimo mensal									4,20	4,32	4,20	4,32	5,40	6,00	4,80	4,80	5,40	5,10	5,10	5,40	5,40	6,00	6,00	6,59	7,20	7,19	
Variação em relação ao mês anterior									-	0,12	-0,12	0,12	1,08	0,60	-1,20	-	0,60	-0,30	-	0,30	-	0,60	-	0,59	0,61	-0,01	
Variação em relação ao mês anterior (%)									-	2,86	-2,78	2,86	25,00	11,11	-20,00	-	12,50	-5,56	-	5,88	-	11,11	-	9,80	9,29	-0,17	
Variação acumulada total (%)									-	2,86	0,00	2,86	28,58	42,86	14,29	14,29	28,58	21,43	21,43	28,58	28,58	42,86	42,86	56,86	71,43	71,15	
Variação acumulada anual (%)															-	-	12,50	6,94	6,94	12,83	12,83	23,94	23,94	33,74	43,03	42,86	
Diferença entre os custos médio e mínimo mensal									1,53	1,41	1,59	1,74	0,81	0,70	0,68	0,58	0,51	0,65	0,61	0,32	0,39	0,75	0,75	0,16	0,56	1,25	
Diferença entre os custos médio e mínimo mensal (%)									-26,74	-24,61	-27,40	-28,65	-13,04	-10,45	-12,33	-10,70	-8,63	-11,30	-10,72	-5,51	-6,71	-11,11	-11,11	-2,41	-7,25	-14,81	
Variação em relação ao mês anterior									-	-0,12	0,18	0,15	-0,92	-0,11	-0,03	-0,10	-0,06	0,14	-0,04	-0,30	0,07	0,36	-	-0,59	0,40	0,69	
Variação em relação ao mês anterior (%)									-	-8,02	12,41	9,46	-53,31	-13,58	-3,57	-14,81	-11,30	27,45	-5,77	-48,57	23,33	93,05	-	-78,33	246,15	122,22	
Variação acumulada total (%)									-	-8,02	3,40	13,18	47,16	-54,34	-55,97	-62,49	-66,73	-57,60	-60,04	-79,45	-74,66	-51,07	-51,07	-69,40	-63,31	-18,46	
Variação acumulada anual (%)															-	-14,81	-24,44	-3,70	-9,26	-53,33	-42,44	11,11	11,11	-75,93	-16,67	85,19	
Custo em relação ao salário mínimo (%)									0,55	0,55	0,55	0,58	0,59	0,64	0,52	0,51	0,57	0,55	0,55	0,55	0,55	0,65	0,65	0,65	0,74	0,81	
Variação em relação ao mês anterior (p.p.)									-	-0,00	0,01	0,03	0,01	0,05	-0,12	-0,01	0,05	-0,02	-0,00	0,00	0,01	0,09	-	0,00	0,10	0,06	
Variação em relação ao mês anterior (%)									-	-0,05	0,96	4,67	2,56	7,89	-18,28	-1,83	9,95	-2,71	-0,65	0,04	1,29	16,61	-	0,01	14,99	8,70	
Variação acumulada total (%)									-	-0,05	0,91	5,62	8,32	16,87	-4,50	-6,24	3,09	0,30	-0,36	-0,31	0,97	17,74	17,74	17,75	35,40	47,18	
Variação acumulada anual (%)															-	-1,83	7,95	5,02	4,34	4,38	5,73	23,29	23,29	23,30	41,78	54,12	
Custo em relação ao salário mínimo líquido (%)									0,60	0,60	0,60	0,63	0,65	0,70	0,57	0,56	0,61	0,60	0,59	0,59	0,60	0,70	0,70	0,70	0,81	0,88	
Variação em relação ao mês anterior (p.p.)									-	-0,00	0,01	0,03	0,02	0,05	-0,13	-0,01	0,06	-0,02	-0,00	0,00	0,01	0,10	-	0,00	0,11	0,07	
Variação em relação ao mês anterior (%)									-	-0,05	0,96	4,67	2,56	7,89	-18,28	-1,83	9,95	-2,71	-0,65	0,04	1,29	16,61	-	0,01	14,99	8,70	
Variação acumulada total (%)									-	-0,05	0,91	5,62	8,32	16,87	-4,50	-6,24	3,09	0,30	-0,36	-0,31	0,97	17,74	17,74	17,75	35,40	47,18	
Variação acumulada anual (%)															-	-1,83	7,95	5,02	4,34	4,38	5,73	23,29	23,29	23,30	41,78	54,12	
Preço médio									4,78	4,78	4,82	5,05	5,18	5,58	4,56	4,48	4,93	4,79	4,76	4,76	4,82	5,63	5,63	5,63	6,47	7,03	

Sábio é aquele que conhece os limites da própria ignorância
Sócrates



UNIVERSIDADE FEDERAL DO DELTA DO PARNAÍBA

Campus Ministro Reis Velloso

Curso de Ciências Econômicas

Índices da Cesta Básica do Litoral do Piauí – Cajueiro da Praia

Prof. MSc. Moacyr Ferraz do Lago: - responsável técnico



Varição em relação ao mês anterior																									-	-0,00	0,05	0,23	0,13	0,41	-1,02	-0,08	0,45	-0,13	-0,03	0,00	0,06	0,80	-	0,00	0,84	0,56	
Varição em relação ao mês anterior (%)																									-	-0,05	0,96	4,67	2,56	7,89	-18,28	-1,83	9,95	-2,71	-0,65	0,04	1,29	16,61	-	0,01	14,99	8,70	
Varição acumulada total (%)																									-	-0,05	0,91	5,62	8,32	16,87	-4,50	-6,24	3,09	0,30	-0,36	-0,31	0,97	17,74	17,74	17,75	35,40	47,19	
Varição acumulada anual (%)																									-	-	-	-	-	-	-	-1,83	7,95	5,02	-4,34	-4,38	5,73	23,29	23,29	23,30	41,78	54,12	
Maior preço coletado																									5,50	5,50	5,60	5,60	5,60	6,50	5,00	4,50	5,50	5,25	5,00	5,00	5,00	6,00	6,00	5,89	7,50	7,89	
Menor preço coletado																									3,50	3,60	3,50	3,60	4,50	5,00	4,00	4,00	4,50	4,25	4,25	4,50	4,50	5,00	5,00	5,49	6,00	5,99	
Diferença entre o maior e o menor preço																									2,00	1,90	2,10	2,00	1,10	1,50	1,00	0,50	1,00	1,00	1,00	0,75	0,50	0,50	1,00	1,00	0,40	1,50	1,90
Diferença entre o maior e o menor preço (%)																									57,14	52,78	60,00	55,56	24,44	30,00	25,00	12,50	22,22	23,53	17,65	11,11	11,11	20,00	20,00	7,29	25,00	31,72	
Varição em relação ao mês anterior																									-	-0,10	0,20	-0,10	-0,90	0,40	-0,50	-0,50	0,50	-	-0,25	-0,25	-	0,50	-	-0,60	1,10	0,40	
Varição em relação ao mês anterior (%)																									-	-5,00	10,53	-4,76	-45,00	36,36	-33,33	-50,00	100,00	-	-25,00	-33,33	-	100,00	-	-60,00	275,00	26,67	
Varição acumulada total (%)																									-	-5,00	5,00	-0,00	-45,00	-25,00	-50,00	-75,00	-50,00	-50,00	-62,50	-75,00	-75,00	-50,00	-50,00	-80,00	-25,00	-5,00	
Varição acumulada anual (%)																									-	-	-	-	-	-	-	-50,00	-	-	-25,00	-50,00	-50,00	-	-	-60,00	50,00	90,00	
Diferença entre o preço médio e o menor preço																									1,28	1,18	1,32	1,45	0,68	0,58	0,56	0,48	0,43	0,54	0,51	0,26	0,32	0,63	0,63	0,14	0,47	1,04	
Diferença entre o preço médio e o menor preço (%)																									36,50	32,64	37,74	40,16	15,00	11,67	14,06	11,98	9,44	12,75	12,01	5,83	7,19	12,50	12,50	2,47	7,81	17,39	
Varição em relação ao mês anterior																									-	-0,10	0,15	0,13	-0,77	-0,09	-0,02	-0,08	-0,05	0,12	-0,03	-0,25	0,06	0,30	-	-0,49	0,33	0,57	
Varição em relação ao mês anterior (%)																									-	-8,02	12,41	9,46	-53,31	-13,58	-3,57	-14,81	-11,30	27,45	-5,77	-48,57	23,33	93,05	-	-78,33	246,15	122,22	
Varição acumulada total (%)																									-	-8,02	3,40	13,18	-47,16	-54,34	-55,97	-62,49	-66,73	-57,60	-60,04	-79,45	-74,66	-51,07	-51,07	-89,40	-63,31	-18,46	
Varição acumulada anual (%)																									-	-	-	-	-	-	-	-14,81	-24,44	-3,70	-9,26	-53,33	-42,44	11,11	11,11	-75,93	-16,67	85,19	
CAFÉ EM PÓ		Jan/22	Fev/22	Mar/22	Abr/22	Mai/22	Jun/22	Jul/22	Ago/22	Set/22	Out/22	Nov/22	Dez/22																														
Custo médio mensal		8,60	8,88	9,39	9,20	8,95	9,25																																				
Varição em relação ao mês anterior		0,16	0,28	0,51	-0,19	-0,25	0,30																																				
Varição em relação ao mês anterior (%)		1,92	3,26	5,72	-2,00	-2,72	3,30																																				
Varição acumulada total (%)		50,01	54,90	63,76	60,48	56,12	61,26																																				
Varição acumulada 2022 (%)		-	3,26	9,16	6,98	4,07	7,50																																				
Custo em relação ao custo médio da Cesta Básica (%)		1,61	1,63	1,68	1,52	1,49	1,56																																				
Varição em relação ao mês anterior (p.p.)		0,01	0,02	0,05	-0,16	-0,03	0,07																																				
Varição em relação ao mês anterior (%)		0,40	1,34	2,86	-9,56	-1,97	4,60																																				
Varição acumulada total (%)		24,59	26,25	29,86	17,45	15,14	20,44																																				

Sábio é aquele que conhece os limites da própria ignorância

Sócrates



UNIVERSIDADE FEDERAL DO DELTA DO PARNAÍBA

Campus Ministro Reis Velloso

Curso de Ciências Econômicas

Índices da Cesta Básica do Litoral do Piauí – Cajueiro da Praia

Prof. MSc. Moacyr Ferraz do Lago.: - responsável técnico



Varição acumulada 2022 (%)	-	1,34	4,23	-5,73	-7,58	-3,33							
Custo mínimo mensal	8,10	7,20	8,99	9,00	8,40	8,52							
Varição em relação ao mês anterior	0,91	-0,90	1,79	0,01	-0,60	0,12							
Varição em relação ao mês anterior (%)	12,69	-11,11	24,83	0,13	-6,67	1,43							
Varição acumulada total (%)	92,86	71,43	114,01	114,29	100,01	102,86							
Varição acumulada 2022 (%)	-	-11,11	13,72	13,86	7,19	8,62							
Diferença entre os custos médio e mínimo mensal	0,50	1,68	0,40	0,20	0,55	0,73							
Diferença entre os custos médio e mínimo mensal (%)	-5,81	-18,92	-4,26	-2,17	-6,15	-7,84							
Varição em relação ao mês anterior	-0,75	1,18	-1,28	-0,20	0,35	0,18							
Varição em relação ao mês anterior (%)	-60,00	236,00	-76,19	-50,00	175,00	31,82							
Varição acumulada total (%)	-67,38	9,59	-73,91	-86,95	-64,12	-52,71							
Varição acumulada 2022 (%)	-	236,00	-20,00	-60,00	10,00	45,00							
Custo em relação ao salário mínimo (%)	0,82	0,85	0,90	0,88	0,86	0,88							
Varição em relação ao mês anterior (p.p.)	0,02	0,03	0,05	-0,02	-0,02	0,03							
Varição em relação ao mês anterior (%)	1,92	3,26	5,72	-2,00	-2,72	3,30							
Varição acumulada total (%)	50,01	54,89	63,75	60,47	56,11	61,26							
Varição acumulada 2022 (%)	-	3,26	9,16	6,98	4,07	7,50							
Custo em relação ao salário mínimo líquido (%)	0,89	0,92	0,98	0,96	0,93	0,96							
Varição em relação ao mês anterior (p.p.)	0,02	0,03	0,05	-0,02	-0,03	0,03							
Varição em relação ao mês anterior (%)	1,92	3,26	5,72	-2,00	-2,72	3,30							
Varição acumulada total (%)	50,01	54,89	63,75	60,47	56,11	61,26							
Varição acumulada 2022 (%)	-	3,26	9,16	6,98	4,07	7,50							
Preço médio	7,17	7,40	7,82	7,67	7,46	7,70							
Varição em relação ao mês anterior	0,14	0,23	0,42	-0,16	-0,21	0,25							
Varição em relação ao mês anterior (%)	1,92	3,26	5,72	-2,00	-2,72	3,30							
Varição acumulada total (%)	50,01	54,90	63,76	60,48	56,12	61,26							
Varição acumulada 2022 (%)	-	3,26	9,16	6,98	4,07	7,50							
Maior preço coletado	7,25	8,50	7,99	7,80	8,25	8,00							

Sábio é aquele que conhece os limites da própria ignorância

Sócrates



UNIVERSIDADE FEDERAL DO DELTA DO PARNAÍBA

Campus Ministro Reis Velloso

Curso de Ciências Econômicas

Índices da Cesta Básica do Litoral do Piauí – Cajueiro da Praia

Prof. MSc. Moacyr Ferraz do Lago.: - responsável técnico



Menor preço coletado		6,75	6,00	7,49	7,50	7,00	7,10																			
Diferença entre o maior e o menor preço		0,50	2,50	0,50	0,30	1,25	0,90																			
Diferença entre o maior e o menor preço (%)		7,41	41,67	6,68	4,00	17,86	12,68																			
Variação em relação ao mês anterior		-1,40	2,00	-2,00	-0,20	0,95	-0,35																			
Variação em relação ao mês anterior (%)		-73,68	400,00	-80,00	-40,00	316,67	-28,00																			
Variação acumulada total (%)		-75,00	25,00	-75,00	-85,00	-37,50	-55,00																			
Variação acumulada 2022 (%)		-	400,00	-	-40,00	150,00	80,00																			
Diferença entre o preço médio e o menor preço		0,42	1,40	0,33	0,17	0,46	0,60																			
Diferença entre o preço médio e o menor preço (%)		6,17	23,33	4,45	2,22	6,55	8,51																			
Variação em relação ao mês anterior		-0,62	0,98	-1,07	-0,17	0,29	0,15																			
Variação em relação ao mês anterior (%)		-60,00	236,00	-76,19	-50,00	175,00	31,82																			
Variação acumulada total (%)		-67,38	9,59	-73,91	-86,95	-64,12	-52,71																			
Variação acumulada 2022 (%)		-	236,00	-20,00	-60,00	10,00	45,00																			
BANANA		Jan20	Fev20	Mar20	Abr20	Mai20	Jun20	Jul20	Ago20	Sep20	Out20	Nov20	Dec20	Jan21	Fev21	Mar21	Abr21	Mai21	Jun21	Jul21	Ago21	Sep21	Out21	Nov21	Dec21	
Custo médio mensal								36,90	38,93	38,25	34,76	37,88	41,06	32,06	31,50	35,21	34,88	34,59	35,44	34,59	42,98	42,75	36,05	25,52	35,39	
Variação em relação ao mês anterior								-	2,03	-0,67	-3,49	3,11	3,19	-9,00	-0,56	3,71	-0,34	-0,28	0,84	-0,84	8,38	-0,23	-6,71	-10,53	9,88	
Variação em relação ao mês anterior (%)								-	5,49	-1,73	-9,12	8,95	8,42	-21,92	-1,75	11,79	-0,96	-0,81	2,44	-2,38	24,23	-0,52	-15,68	-29,21	38,71	
Variação acumulada total (%)								-	5,49	3,66	-5,79	2,64	11,28	-13,11	-14,63	-4,57	-5,49	-6,25	-3,96	-6,25	16,47	15,86	-2,32	-30,85	-4,08	
Variação acumulada anual (%)															-	-1,75	9,82	8,77	7,89	10,53	7,89	34,04	33,33	12,42	-20,42	10,39
Custo em relação ao custo médio da Cesta Básica (%)								8,31	8,56	8,30	7,39	7,79	8,28	6,06	6,00	6,56	6,62	6,60	6,76	6,61	7,66	7,60	6,88	4,65	6,72	
Variação em relação ao mês anterior (p.p.)								-	0,25	-0,26	-0,91	0,40	0,48	-2,21	-0,06	0,56	0,05	-0,01	0,16	-0,15	1,04	-0,06	-0,72	-2,22	2,07	
Variação em relação ao mês anterior (%)								-	2,97	-3,06	-10,93	5,42	6,22	-26,76	-0,96	9,34	0,80	-0,22	2,40	-2,20	15,77	-0,78	-9,48	-32,33	44,48	
Variação acumulada total (%)								-	2,97	-0,19	-11,09	-6,27	-0,44	-27,09	-27,79	-21,04	-20,41	-20,58	-18,67	-20,46	-7,91	-8,63	-17,29	-44,03	-19,13	
Variação acumulada anual (%)														-	-0,96	8,29	9,16	8,92	11,54	9,09	26,30	25,32	13,43	-23,24	10,91	
Custo mínimo mensal								31,50	30,60	31,50	27,00	27,00	31,50	29,25	29,25	27,00	29,25	29,25	31,50	31,50	42,75	40,50	31,50	24,03	23,31	
Variação em relação ao mês anterior								-	-0,90	0,90	-4,50	-	4,50	-2,25	-	-2,25	2,25	-	2,25	-	11,25	-2,25	-9,00	-7,47	-0,72	
Variação em relação ao mês anterior (%)								-	-2,86	2,94	-14,29	-	16,67	-7,14	-	-7,69	8,33	-	7,69	-	35,71	-5,26	-22,22	-23,71	-3,00	
Variação acumulada total (%)								-	-2,86	-0,00	-14,29	-14,29	-0,00	-7,15	-7,15	-14,29	-7,15	-7,15	-0,00	-0,00	35,71	28,57	-0,00	-23,72	-26,00	

Sábio é aquele que conhece os limites da própria ignorância

Sócrates



UNIVERSIDADE FEDERAL DO DELTA DO PARNAÍBA

Campus Ministro Reis Velloso

Curso de Ciências Econômicas

Índices da Cesta Básica do Litoral do Piauí – Cajueiro da Praia

Prof. MSc. Moacyr Ferraz do Lago. - responsável técnico



Varição acumulada anual (%)														-	-	-7,69	-	-	7,69	7,69	46,15	38,46	7,69	-17,85	-20,31
Diferença entre os custos médio e mínimo mensal						5,40	8,33	6,75	7,76	10,88	9,56	2,81	2,25	8,21	5,63	5,34	3,94	3,09	0,23	2,25	4,55	1,49			12,08
Diferença entre os custos médio e mínimo mensal (%)						-14,63	-21,39	-17,65	-22,33	-28,71	-23,29	-8,77	-7,14	-23,32	-16,13	-15,45	-11,11	-8,94	-0,52	-5,26	-12,61	-5,82			-34,14
Varição em relação ao mês anterior						-	2,93	-1,58	1,01	3,11	-1,31	-6,75	-0,56	5,96	-2,59	-0,28	-1,41	-0,84	-2,87	2,03	2,29	-3,06			10,60
Varição em relação ao mês anterior (%)						-	54,17	-18,92	15,00	40,10	-12,07	-70,59	-20,00	265,00	-31,51	-5,00	-26,32	-21,43	-92,73	900,00	102,00	-67,33			713,64
Varição acumulada total (%)						-	54,17	25,00	43,75	101,39	77,09	-47,92	-58,33	52,09	4,17	-1,04	-27,08	-42,71	-95,83	-58,33	-15,83	-72,50			123,75
Varição acumulada anual (%)												-	-20,00	192,00	100,00	90,00	40,00	10,00	-92,00	-20,00	61,60	-47,20			329,60
Custo em relação ao salário mínimo (%)						3,53	3,72	3,66	3,35	3,62	3,93	3,07	3,01	3,37	3,34	3,31	3,39	3,31	4,11	4,09	3,45	2,44			3,39
Varição em relação ao mês anterior (p.p.)						-	0,19	-0,06	-0,33	0,30	0,31	-0,86	-0,05	0,36	-0,03	-0,03	0,08	-0,08	0,80	-0,02	-0,64	-1,01			0,95
Varição em relação ao mês anterior (%)						-	5,49	-1,73	-9,12	8,95	8,42	-21,92	-1,75	11,79	-0,96	-0,81	2,44	-2,38	24,23	-0,52	-15,68	-29,21			38,71
Varição acumulada total (%)						-	5,49	3,66	-5,79	2,64	11,28	-13,11	-14,63	-4,57	-5,49	-6,25	-3,96	-6,25	16,46	15,85	-2,32	-30,85			-4,09
Varição acumulada anual (%)												-	-1,75	9,82	8,77	7,89	10,53	7,89	34,04	33,33	12,42	-20,42			10,39
Custo em relação ao salário mínimo líquido (%)						3,84	4,05	3,98	3,62	3,94	4,27	3,33	3,28	3,66	3,63	3,60	3,69	3,60	4,47	4,45	3,75	2,65			3,68
Varição em relação ao mês anterior (p.p.)						-	0,21	-0,07	-0,36	0,32	0,33	-0,94	-0,06	0,39	-0,04	-0,03	0,09	-0,09	0,87	-0,02	-0,70	-1,10			1,03
Varição em relação ao mês anterior (%)						-	5,49	-1,73	-9,12	8,95	8,42	-21,92	-1,75	11,79	-0,96	-0,81	2,44	-2,38	24,23	-0,52	-15,68	-29,21			38,71
Varição acumulada total (%)						-	5,49	3,66	-5,79	2,64	11,28	-13,11	-14,63	-4,57	-5,49	-6,25	-3,96	-6,25	16,46	15,85	-2,32	-30,85			-4,09
Varição acumulada anual (%)												-	-1,75	9,82	8,77	7,89	10,53	7,89	34,04	33,33	12,42	-20,42			10,39
Preço médio						4,10	4,33	4,25	3,86	4,21	4,56	3,56	3,50	3,91	3,88	3,84	3,94	3,84	4,78	4,75	4,01	2,84			3,93
Varição em relação ao mês anterior						-	0,23	-0,08	-0,39	0,35	0,35	-1,00	-0,06	0,41	-0,04	-0,03	0,09	-0,09	0,93	-0,03	-0,75	-1,17			1,10
Varição em relação ao mês anterior (%)						-	5,49	-1,73	-9,12	8,95	8,42	-21,92	-1,75	11,79	-0,96	-0,81	2,44	-2,38	24,23	-0,52	-15,68	-29,21			38,71
Varição acumulada total (%)						-	5,49	3,66	-5,79	2,64	11,28	-13,11	-14,63	-4,57	-5,49	-6,25	-3,96	-6,25	16,47	15,86	-2,32	-30,85			-4,08
Varição acumulada anual (%)												-	-1,75	9,82	8,77	7,89	10,53	7,89	34,04	33,33	12,42	-20,42			10,39
Maior preço coletado						5,40	5,50	5,00	5,00	5,00	5,00	3,75	3,75	4,30	4,00	4,00	4,50	4,00	4,00	4,80	4,75	3,00			5,89
Menor preço coletado						3,50	3,40	3,50	3,00	3,00	3,50	3,25	3,25	3,00	3,25	3,25	3,50	3,50	4,75	4,50	3,50	2,67			2,59
Diferença entre o maior e o menor preço						1,90	2,10	1,50	2,00	2,00	1,50	0,50	0,50	1,30	0,75	0,75	1,00	0,50	-0,75	0,30	1,25	0,33			3,30
Diferença entre o maior e o menor preço (%)						54,29	61,76	42,86	66,67	66,67	42,86	15,38	15,38	43,33	23,08	23,08	28,57	14,29	-15,79	6,67	35,71	12,36			127,41
Varição em relação ao mês anterior						-	0,20	-0,60	0,50	-	-0,50	-1,00	-	0,80	-0,55	-	0,25	-0,50	-1,25	1,05	0,95	-0,92			2,97
Varição em relação ao mês anterior (%)						-	10,53	-28,57	33,33	-	-25,00	-66,67	-	160,00	-42,31	-	33,33	-50,00	-250,00	-140,00	316,67	-73,60			900,00

Sábio é aquele que conhece os limites da própria ignorância

Sócrates



UNIVERSIDADE FEDERAL DO DELTA DO PARNAÍBA
Campus Ministro Reis Velloso
Curso de Ciências Econômicas
Índices da Cesta Básica do Litoral do Piauí – Cajueiro da Praia
Prof. MSc. Moacyr Ferraz do Lago. - responsável técnico



Varição acumulada total (%)										-	10,53	-21,05	5,27	5,27	-21,05	-73,68	-73,68	-31,58	-60,53	-60,53	-47,37	-73,68	-139,48	-84,21	-34,21	-82,63	73,69	
Varição acumulada anual (%)																		160,00	50,00	50,00	100,00		-	-250,00	-40,00	150,00	-34,00	560,00
Diferença entre o preço médio e o menor preço										0,60	0,93	0,75	0,86	1,21	1,06	0,31	0,25	0,91	0,63	0,59	0,44	0,34	0,03	0,25	0,51	0,17	1,34	
Diferença entre o preço médio e o menor preço (%)										17,14	27,21	21,43	28,75	40,28	30,36	9,62	7,69	30,42	19,23	18,27	12,50	9,82	0,53	5,56	14,43	6,18	51,83	
Varição em relação ao mês anterior										-	0,33	-0,18	0,11	0,35	-0,15	-0,75	-0,06	0,66	-0,29	-0,03	-0,16	-0,09	-0,32	0,23	0,26	-0,34	1,18	
Varição em relação ao mês anterior (%)										-	54,17	-18,92	15,00	40,10	-12,07	-70,59	-20,00	265,00	-31,51	-5,00	-26,32	-21,43	-92,73	900,00	102,00	-67,33	713,64	
Varição acumulada total (%)										-	54,17	25,00	43,75	101,39	77,09	-47,92	-98,33	52,09	4,17	-1,04	-27,08	-42,71	-95,83	-98,33	-15,83	-72,50	123,75	
Varição acumulada anual (%)																	-	-20,00	192,00	100,00	90,00	40,00	10,00	-92,00	-20,00	61,60	-47,20	329,60
BANANA		Jan/22	Fev/22	Mar/22	Abr/22	Mai/22	Jun/22	Jul/22	Ago/22	Set/22	Out/22	Nov/22	Dez/22															
Custo médio mensal		39,00	33,53	33,98	53,10	54,56	46,58																					
Varição em relação ao mês anterior		3,61	-5,47	0,45	19,13	1,46	-7,99																					
Varição em relação ao mês anterior (%)		10,19	-14,04	1,34	56,29	2,75	-14,64																					
Varição acumulada total (%)		5,69	-9,14	-7,92	43,91	47,87	26,22																					
Varição acumulada 2022 (%)		-	-14,04	-12,88	36,15	39,90	19,42																					
Custo em relação ao custo médio da Cesta Básica (%)		7,30	6,16	6,07	8,75	9,07	7,84																					
Varição em relação ao mês anterior (p.p.)		0,57	-1,14	-0,09	2,69	0,31	-1,23																					
Varição em relação ao mês anterior (%)		8,55	-15,64	-1,40	44,24	3,55	-13,56																					
Varição acumulada total (%)		-12,22	-25,94	-26,98	5,32	9,06	-5,73																					
Varição acumulada 2022 (%)		-	-15,64	-16,82	19,98	24,24	7,39																					
Custo mínimo mensal		36,00	27,00	29,25	53,10	45,00	23,85																					
Varição em relação ao mês anterior		12,69	-9,00	2,25	23,85	-8,10	-21,15																					
Varição em relação ao mês anterior (%)		54,44	-25,00	8,33	81,54	-15,25	-47,00																					
Varição acumulada total (%)		14,28	-14,29	-7,15	68,57	42,85	-24,29																					
Varição acumulada 2022 (%)		-	-25,00	-18,75	47,50	25,00	-33,75																					
Diferença entre os custos médio e mínimo mensal		3,00	6,53	4,72	-	9,56	22,73																					
Diferença entre os custos médio e mínimo mensal (%)		-7,69	-19,46	-13,91	-	-17,53	-48,79																					
Varição em relação ao mês anterior		-9,08	3,53	-1,80	-4,72	9,56	13,16																					
Varição em relação ao mês anterior (%)		-75,17	117,50	-27,59	-100,00	-	137,65																					

Sábio é aquele que conhece os limites da própria ignorância

Sócrates



UNIVERSIDADE FEDERAL DO DELTA DO PARNAÍBA

Campus Ministro Reis Velloso

Curso de Ciências Econômicas

Índices da Cesta Básica do Litoral do Piauí – Cajueiro da Praia

Prof. MSc. Moacyr Ferraz do Lago. - responsável técnico



Varição acumulada total (%)	-44,44	20,84	-12,50	-100,00	-	-					
Varição acumulada 2022 (%)	-	117,50	57,50	-100,00	-	-					
Custo em relação ao salário mínimo (%)	3,73	3,21	3,25	5,08	5,22	4,46					
Varição em relação ao mês anterior (p.p.)	0,35	-0,52	0,04	1,83	0,14	-0,76					
Varição em relação ao mês anterior (%)	10,19	-14,04	1,34	56,29	2,75	-14,64					
Varição acumulada total (%)	5,69	-9,15	-7,93	43,90	47,87	26,22					
Varição acumulada 2022 (%)	-	-14,04	-12,88	36,15	39,90	19,42					
Custo em relação ao salário mínimo líquido (%)	4,06	3,49	3,53	5,52	5,68	4,84					
Varição em relação ao mês anterior (p.p.)	0,38	-0,57	0,05	1,99	0,15	-0,83					
Varição em relação ao mês anterior (%)	10,19	-14,04	1,34	56,29	2,75	-14,64					
Varição acumulada total (%)	5,69	-9,15	-7,93	43,90	47,87	26,22					
Varição acumulada 2022 (%)	-	-14,04	-12,88	36,15	39,90	19,42					
Preço médio	4,33	3,73	3,78	5,90	6,06	5,18					
Varição em relação ao mês anterior	0,40	-0,61	0,05	2,13	0,16	-0,89					
Varição em relação ao mês anterior (%)	10,19	-14,04	1,34	56,29	2,75	-14,64					
Varição acumulada total (%)	5,69	-9,14	-7,92	43,91	47,87	26,22					
Varição acumulada 2022 (%)	-	-14,04	-12,88	36,15	39,90	19,42					
Maior preço coletado	4,75	4,90	4,50	5,90	7,25	7,70					
Menor preço coletado	4,00	3,00	3,25	5,90	5,00	2,65					
Diferença entre o maior e o menor preço	0,75	1,90	1,25	-	2,25	5,05					
Diferença entre o maior e o menor preço (%)	18,75	63,33	38,46	-	45,00	190,57					
Varição em relação ao mês anterior	-2,55	1,15	-0,65	-1,25	2,25	2,80					
Varição em relação ao mês anterior (%)	-77,27	153,33	-34,21	-100,00	-	124,44					
Varição acumulada total (%)	-60,53	0,00	-34,21	-100,00	-	-					
Varição acumulada 2022 (%)	-	153,33	66,67	-100,00	-	-					
Diferença entre o preço médio e o menor preço	0,33	0,73	0,53	-	1,06	2,53					
Diferença entre o preço médio e o menor preço (%)	8,33	24,17	16,15	-	21,25	95,28					
Varição em relação ao mês anterior	-1,01	0,39	-0,20	-0,53	1,06	1,46					

Sábio é aquele que conhece os limites da própria ignorância

Sócrates



UNIVERSIDADE FEDERAL DO DELTA DO PARNAÍBA

Campus Ministro Reis Velloso

Curso de Ciências Econômicas

Índices da Cesta Básica do Litoral do Piauí – Cajueiro da Praia

Prof. MSc. Moacyr Ferraz do Lago. - responsável técnico



Variação em relação ao mês anterior (%)		-75,17	117,50	-27,59	-100,00	-	137,65																		
Variação acumulada total (%)		-44,44	20,84	-12,50	-100,00	-	-																		
Variação acumulada 2022 (%)		-	117,50	57,50	-100,00	-	-																		
AÇÚCAR		Jan/20	Feb/20	Mar/20	Abr/20	Mai/20	Jun/20	Jul/20	Ago/20	Sep/20	Out/20	Nov/20	Dez/20	Jan/21	Feb/21	Mar/21	Abr/21	Mai/21	Jun/21	Jul/21	Ago/21	Sep/21	Out/21	Nov/21	Dez/21
Custo médio mensal								8,25	9,15	9,38	9,49	9,75	10,13	11,25	11,16	12,66	12,56	12,75	14,14	14,34	12,94	13,13	12,84	14,06	11,78
Variação em relação ao mês anterior								-	0,90	0,23	0,11	0,26	0,38	1,13	-0,09	1,50	-0,09	0,19	1,39	0,21	-1,41	0,19	-0,29	1,22	-2,29
Variação em relação ao mês anterior (%)								-	10,91	2,46	1,20	2,77	3,85	11,11	-0,83	13,45	-0,74	1,49	10,88	1,46	-9,80	1,45	-2,17	9,52	-16,27
Variação acumulada total (%)								-	10,91	13,64	15,00	18,18	22,73	36,36	35,23	53,41	52,27	54,55	71,37	73,87	56,82	59,09	55,64	70,46	42,73
Variação acumulada anual (%)														-	-0,83	12,50	11,67	13,33	25,67	27,50	15,00	16,67	14,13	25,00	4,67
Custo em relação ao custo médio da Cesta Básica (%)								1,86	2,01	2,03	2,02	2,01	2,04	2,13	2,13	2,36	2,38	2,43	2,70	2,74	2,30	2,33	2,45	2,56	2,24
Variação em relação ao mês anterior (p.p.)								-	0,15	0,02	-0,02	-0,01	0,03	0,09	-0,00	0,23	0,02	0,05	0,26	0,04	-0,44	0,03	0,12	0,12	-0,33
Variação em relação ao mês anterior (%)								-	8,26	1,07	-0,81	-0,57	1,74	4,22	-0,03	10,96	1,03	2,10	10,84	1,65	-15,94	1,19	5,03	4,70	-12,79
Variação acumulada total (%)								-	8,26	9,42	8,53	7,92	9,80	14,43	14,39	26,93	28,24	30,92	45,12	47,52	24,00	25,47	31,78	37,98	20,33
Variação acumulada anual (%)														-	-0,03	10,93	12,07	14,41	26,82	28,92	8,36	9,65	15,16	20,58	5,16
Custo mínimo mensal								7,50	7,80	7,80	8,25	9,00	9,00	10,50	9,75	12,00	12,00	12,00	12,00	12,75	12,00	12,75	11,85	13,50	11,67
Variação em relação ao mês anterior								-	0,30	-	0,45	0,75	-	1,50	-0,75	2,25	-	-	-	0,75	-0,75	0,75	-0,90	1,65	-1,83
Variação em relação ao mês anterior (%)								-	4,00	-	5,77	9,09	-	16,67	-7,14	23,08	-	-	-	6,25	-5,88	6,25	-7,06	13,92	-13,56
Variação acumulada total (%)								-	4,00	4,00	10,00	20,00	20,00	40,00	30,00	60,00	60,00	60,00	60,00	60,00	70,00	60,00	70,00	80,00	55,60
Variação acumulada anual (%)														-	-7,14	14,29	14,29	14,29	14,29	21,43	14,29	21,43	12,86	28,57	11,14
Diferença entre os custos médio e mínimo mensal								0,75	1,35	1,58	1,24	0,75	1,13	0,75	1,41	0,66	0,56	0,75	2,14	1,59	0,94	0,38	0,99	0,56	0,11
Diferença entre os custos médio e mínimo mensal (%)								-9,09	-14,75	-16,80	-13,04	-7,69	-11,11	-6,67	-12,61	-5,19	-4,48	-5,88	-15,12	-11,11	-7,25	-2,86	-7,71	-4,00	-0,89
Variação em relação ao mês anterior								-	0,60	0,23	-0,34	-0,49	0,38	-0,38	0,66	-0,75	-0,09	0,19	1,39	-0,54	-0,66	-0,56	0,61	-0,43	-0,46
Variação em relação ao mês anterior (%)								-	80,00	16,67	-21,43	-39,39	50,00	-33,33	87,50	-53,33	-14,29	33,33	185,00	-25,44	-41,18	-60,00	164,00	-43,18	-81,33
Variação acumulada total (%)								-	80,00	110,00	65,00	-	50,00	-	87,50	-12,50	-25,00	-	185,00	112,50	25,00	-50,00	32,00	-25,00	-86,00
Variação acumulada anual (%)														-	87,50	-12,50	-25,00	-	185,00	112,50	25,00	-50,00	32,00	-25,00	-86,00
Custo em relação ao salário mínimo (%)								0,79	0,88	0,90	0,91	0,93	0,97	1,08	1,07	1,21	1,20	1,22	1,35	1,37	1,24	1,26	1,23	1,35	1,13
Variação em relação ao mês anterior (p.p.)								-	0,09	0,02	0,01	0,03	0,04	0,11	-0,01	0,14	-0,01	0,02	0,13	0,02	-0,13	0,02	-0,03	0,12	-0,22
Variação em relação ao mês anterior (%)								-	10,91	2,46	1,20	2,77	3,85	11,11	-0,83	13,45	-0,74	1,49	10,88	1,46	-9,80	1,45	-2,17	9,52	-16,27

Sábio é aquele que conhece os limites da própria ignorância

Sócrates



UNIVERSIDADE FEDERAL DO DELTA DO PARNAÍBA

Campus Ministro Reis Velloso

Curso de Ciências Econômicas

Índices da Cesta Básica do Litoral do Piauí – Cajueiro da Praia

Prof. MSc. Moacyr Ferraz do Lago.: - responsável técnico



Varição acumulada total (%)	-	10,91	13,64	15,00	18,18	22,73	36,36	35,23	53,41	52,27	54,55	71,36	73,86	56,82	59,09	55,64	70,45	42,73
Varição acumulada anual (%)							-	-0,83	12,50	11,67	13,33	25,67	27,50	15,00	16,67	14,13	25,00	4,67
Custo em relação ao salário mínimo líquido (%)	0,86	0,95	0,98	0,99	1,01	1,05	1,17	1,16	1,32	1,31	1,33	1,47	1,49	1,35	1,37	1,34	1,46	1,22
Varição em relação ao mês anterior (p.p.)	-	0,09	0,02	0,01	0,03	0,04	0,12	-0,01	0,16	-0,01	0,02	0,14	0,02	-0,15	0,02	-0,03	0,13	-0,24
Varição em relação ao mês anterior (%)	-	10,91	2,46	1,20	2,77	3,85	11,11	-0,83	13,45	-0,74	1,49	10,88	1,46	-9,80	1,45	-2,17	9,52	-16,27
Varição acumulada total (%)	-	10,91	13,64	15,00	18,18	22,73	36,36	35,23	53,41	52,27	54,55	71,36	73,86	56,82	59,09	55,64	70,45	42,73
Varição acumulada anual (%)							-	-0,83	12,50	11,67	13,33	25,67	27,50	15,00	16,67	14,13	25,00	4,67
Preço médio	2,75	3,05	3,13	3,16	3,25	3,38	3,75	3,72	4,22	4,19	4,25	4,71	4,78	4,31	4,38	4,28	4,69	3,93
Varição em relação ao mês anterior	-	0,30	0,08	0,04	0,09	0,13	0,38	-0,03	0,50	-0,03	0,06	0,46	0,07	-0,47	0,06	-0,09	0,41	-0,76
Varição em relação ao mês anterior (%)	-	10,91	2,46	1,20	2,77	3,85	11,11	-0,83	13,45	-0,74	1,49	10,88	1,46	-9,80	1,45	-2,17	9,52	-16,27
Varição acumulada total (%)	-	10,91	13,64	15,00	18,18	22,73	36,36	35,23	53,41	52,27	54,55	71,37	73,87	56,82	59,09	55,64	70,46	42,73
Varição acumulada anual (%)							-	-0,83	12,50	11,67	13,33	25,67	27,50	15,00	16,67	14,13	25,00	4,67
Maior preço coletado	3,00	3,50	3,50	3,50	3,50	3,50	4,00	4,00	4,50	4,50	4,50	7,50	6,50	4,50	4,50	4,50	5,00	3,99
Menor preço coletado	2,50	2,60	2,60	2,75	3,00	3,00	3,50	3,25	4,00	4,00	4,00	4,00	4,25	4,00	4,25	3,95	4,50	3,89
Diferença entre o maior e o menor preço	0,50	0,90	0,90	0,75	0,50	0,50	0,50	0,75	0,50	0,50	0,50	3,50	2,25	0,50	0,25	0,55	0,50	0,10
Diferença entre o maior e o menor preço (%)	20,00	34,62	34,62	27,27	16,67	16,67	14,29	23,08	12,50	12,50	12,50	87,50	52,94	12,50	5,88	13,92	11,11	2,57
Varição em relação ao mês anterior	-	0,40	-	-0,15	-0,25	-	-	0,25	-0,25	-	-	3,00	-1,25	-1,75	-0,25	0,30	-0,05	-0,40
Varição em relação ao mês anterior (%)	-	80,00	-	-16,67	-33,33	-	-	50,00	-33,33	-	-	600,00	-35,71	-77,78	-50,00	120,00	-9,09	-80,00
Varição acumulada total (%)	-	80,00	80,00	50,00	-	-	-	50,00	-	-	-	600,00	350,00	-	-50,00	10,00	-	-80,00
Varição acumulada anual (%)							-	50,00	-	-	-	600,00	350,00	-	-50,00	10,00	-	-80,00
Diferença entre o preço médio e o menor preço	0,25	0,45	0,53	0,41	0,25	0,38	0,25	0,47	0,22	0,19	0,25	0,71	0,53	0,31	0,13	0,33	0,19	0,04
Diferença entre o preço médio e o menor preço (%)	10,00	17,31	20,19	15,00	8,33	12,50	7,14	14,42	5,47	4,69	6,25	17,81	12,50	7,81	2,94	8,35	4,17	0,90
Varição em relação ao mês anterior	-	0,20	0,08	-0,11	-0,16	0,13	-0,13	0,22	-0,25	-0,03	0,06	0,46	-0,18	-0,22	-0,19	0,21	-0,14	-0,15
Varição em relação ao mês anterior (%)	-	80,00	16,67	-21,43	-39,39	50,00	-33,33	87,50	-53,33	-14,29	33,33	185,00	-25,44	-41,18	-60,00	164,00	-43,18	-81,33
Varição acumulada total (%)	-	80,00	110,00	65,00	-	50,00	-	87,50	-12,50	-25,00	-	185,00	112,50	25,00	-50,00	32,00	-25,00	-86,00
Varição acumulada anual (%)							-	87,50	-12,50	-25,00	-	185,00	112,50	25,00	-50,00	32,00	-25,00	-86,00
AÇÚCAR	Jan/22	Fev/22	Mar/22	Abr/22	Mai/22	Jun/22	Jul/22	Ago/22	Set/22	Out/22	Nov/22	Dez/22						
Custo médio mensal	11,50	12,15	11,77	13,50	14,44	12,43												

Sábio é aquele que conhece os limites da própria ignorância

Sócrates



UNIVERSIDADE FEDERAL DO DELTA DO PARNAÍBA

Campus Ministro Reis Velloso

Curso de Ciências Econômicas

Índices da Cesta Básica do Litoral do Piauí – Cajueiro da Praia

Prof. MSc. Moacyr Ferraz do Lago. - responsável técnico



Varição em relação ao mês anterior	-0,28	0,65	-0,38	1,73	0,94	-2,01							
Varição em relação ao mês anterior (%)	-2,34	5,65	-3,13	14,70	6,94	-13,92							
Varição acumulada total (%)	39,40	47,27	42,67	63,64	75,00	50,64							
Varição acumulada 2022 (%)	-	5,65	2,35	17,39	25,54	8,07							
Custo em relação ao custo médio da Cesta Básica (%)	2,15	2,23	2,10	2,23	2,40	2,09							
Varição em relação ao mês anterior (p.p.)	-0,08	0,08	-0,13	0,12	0,17	-0,31							
Varição em relação ao mês anterior (%)	-3,79	3,69	-5,75	5,85	7,77	-12,84							
Varição acumulada total (%)	15,77	20,04	13,14	19,76	29,07	12,50							
Varição acumulada 2022 (%)	-	3,69	-2,28	3,45	11,48	-2,83							
Custo mínimo mensal	11,25	11,40	11,37	12,00	13,50	12,39							
Varição em relação ao mês anterior	-0,42	0,15	-0,03	0,63	1,50	-1,11							
Varição em relação ao mês anterior (%)	-3,60	1,33	-0,26	5,54	12,50	-8,22							
Varição acumulada total (%)	50,00	52,00	51,60	60,00	80,00	65,20							
Varição acumulada 2022 (%)	-	1,33	1,07	6,67	20,00	10,13							
Diferença entre os custos médio e mínimo mensal	0,25	0,75	0,40	1,50	0,94	0,04							
Diferença entre os custos médio e mínimo mensal (%)	-2,17	-6,17	-3,40	-11,11	-6,49	-0,30							
Varição em relação ao mês anterior	0,15	0,50	-0,35	1,10	-0,56	-0,90							
Varição em relação ao mês anterior (%)	138,10	200,00	-46,67	275,00	-37,50	-96,00							
Varição acumulada total (%)	-66,67	-	-46,67	100,00	25,00	-95,00							
Varição acumulada 2022 (%)	-	200,00	60,00	500,00	275,00	-85,00							
Custo em relação ao salário mínimo (%)	1,10	1,16	1,13	1,29	1,38	1,19							
Varição em relação ao mês anterior (p.p.)	-0,03	0,06	-0,04	0,17	0,09	-0,19							
Varição em relação ao mês anterior (%)	-2,34	5,65	-3,13	14,70	6,94	-13,92							
Varição acumulada total (%)	39,39	47,27	42,67	63,64	75,00	50,64							
Varição acumulada 2022 (%)	-	5,65	2,35	17,39	25,54	8,07							
Custo em relação ao salário mínimo líquido (%)	1,20	1,26	1,22	1,40	1,50	1,29							
Varição em relação ao mês anterior (p.p.)	-0,03	0,07	-0,04	0,18	0,10	-0,21							
Varição em relação ao mês anterior (%)	-2,34	5,65	-3,13	14,70	6,94	-13,92							

Sábio é aquele que conhece os limites da própria ignorância

Sócrates



UNIVERSIDADE FEDERAL DO DELTA DO PARNAÍBA
Campus Ministro Reis Velloso
Curso de Ciências Econômicas
Índices da Cesta Básica do Litoral do Piauí – Cajueiro da Praia
Prof. MSc. Moacyr Ferraz do Lago. - responsável técnico



Varição acumulada total (%)	39,39	47,27	42,67	63,64	75,00	50,64																								
Varição acumulada 2022 (%)	-	5,65	2,35	17,39	25,54	8,07																								
Preço médio	3,83	4,05	3,92	4,50	4,81	4,14																								
Varição em relação ao mês anterior	-0,09	0,22	-0,13	0,58	0,31	-0,67																								
Varição em relação ao mês anterior (%)	-2,34	5,65	-3,13	14,70	6,94	-13,92																								
Varição acumulada total (%)	39,40	47,27	42,67	63,64	75,00	50,64																								
Varição acumulada 2022 (%)	-	5,65	2,35	17,39	25,54	8,07																								
Maior preço coletado	4,00	4,40	3,99	4,90	5,00	4,20																								
Menor preço coletado	3,75	3,80	3,79	4,00	4,50	4,13																								
Diferença entre o maior e o menor preço	0,25	0,60	0,20	0,90	0,50	0,07																								
Diferença entre o maior e o menor preço (%)	6,67	15,79	5,28	22,50	11,11	1,69																								
Varição em relação ao mês anterior	0,15	0,35	-0,40	0,70	-0,40	-0,43																								
Varição em relação ao mês anterior (%)	150,00	140,00	-66,67	350,00	-44,44	-86,00																								
Varição acumulada total (%)	-50,00	20,00	-60,00	80,00	-	-86,00																								
Varição acumulada 2022 (%)	-	140,00	-20,00	260,00	100,00	-72,00																								
Diferença entre o preço médio e o menor preço	0,08	0,25	0,13	0,50	0,31	0,01																								
Diferença entre o preço médio e o menor preço (%)	2,22	6,58	3,52	12,50	6,94	0,30																								
Varição em relação ao mês anterior	0,05	0,17	-0,12	0,37	-0,19	-0,30																								
Varição em relação ao mês anterior (%)	138,10	200,00	-46,67	275,00	-37,50	-96,00																								
Varição acumulada total (%)	-66,67	-	-46,67	100,00	25,00	-95,00																								
Varição acumulada 2022 (%)	-	200,00	60,00	500,00	275,00	-85,00																								
ÓLEO/BANHA																														
	Jan/20	Fev/20	Mar/20	Abr/20	Mai/20	Jun/20	Jul/20	Ago/20	Sep/20	Out/20	Nov/20	Dez/20	Jan/21	Fev/21	Mar/21	Abr/21	Mai/21	Jun/21	Jul/21	Ago/21	Sep/21	Out/21	Nov/21	Dez/21						
Custo médio mensal							4,41	4,52	5,00	6,29	6,48	7,01	7,21	7,13	7,16	7,07	7,10	7,10	7,07	8,88	8,54	8,07	8,93	7,88						
Varição em relação ao mês anterior							-	0,11	0,47	1,30	0,18	0,53	0,20	-0,08	0,03	-0,08	0,03	-	-0,03	1,80	-0,33	-0,47	0,86	-1,05						
Varição em relação ao mês anterior (%)							-	2,60	10,50	25,98	2,91	8,25	2,85	-1,15	0,39	-1,16	0,39	-	-0,39	25,49	-3,75	-5,48	10,61	-11,76						
Varição acumulada total (%)							-	2,60	13,37	42,82	46,98	59,10	63,63	61,75	62,38	60,49	61,12	61,12	60,49	101,40	93,84	83,22	102,65	78,82						
Varição acumulada anual (%)							-	-1,15	-0,77	-1,92	-1,54	-1,54	-1,92	23,08	18,46	11,97	23,85	9,28												
Custo em relação ao custo médio da Cesta Básica (%)							0,99	0,99	1,08	1,34	1,33	1,41	1,36	1,36	1,33	1,34	1,36	1,35	1,35	1,58	1,52	1,54	1,63	1,50						

Sábio é aquele que conhece os limites da própria ignorância
 Sócrates



UNIVERSIDADE FEDERAL DO DELTA DO PARNAÍBA
Campus Ministro Reis Velloso
Curso de Ciências Econômicas
Índices da Cesta Básica do Litoral do Piauí – Cajueiro da Praia
Prof. MSc. Moacyr Ferraz do Lago.: - responsável técnico



Varição em relação ao mês anterior (p.p.)										-	0,00	0,09	0,25	-0,01	0,08	-0,05	-0,00	-0,02	0,01	0,01	-0,00	-0,00	0,23	-0,06	0,02	0,09	-0,13	
Varição em relação ao mês anterior (%)										-	0,14	9,00	23,47	-0,43	6,06	-3,53	-0,36	-1,81	0,60	0,99	-0,03	-0,20	16,95	-4,00	1,47	5,74	-8,09	
Varição acumulada total (%)										-	0,14	9,16	34,78	34,20	42,33	37,30	36,61	34,34	35,14	36,48	36,43	36,16	59,23	52,87	55,12	64,03	50,75	
Varição acumulada anual (%)																-	-0,36	-2,16	-1,57	-0,60	-0,63	-0,83	15,88	11,34	12,98	19,47	9,80	
Custo mínimo mensal										4,17	4,17	4,17	5,33	6,21	6,43	7,10	6,88	7,10	6,88	7,10	7,10	7,10	6,88	8,88	7,99	7,00	8,88	7,36
Varição em relação ao mês anterior										-	-	-	1,15	0,89	0,22	0,67	-0,22	0,22	-0,22	0,22	-	-0,22	2,00	-0,89	-0,99	1,87	-1,52	
Varição em relação ao mês anterior (%)										-	-	-	27,66	16,67	3,57	10,34	-3,13	3,23	-3,13	3,23	-	-3,13	29,03	-10,00	-12,33	26,74	-17,10	
Varição acumulada total (%)										-	-	-	27,66	48,94	54,26	70,21	64,89	70,21	64,89	70,21	70,21	64,89	112,77	91,49	67,87	112,77	76,38	
Varição acumulada anual (%)																-	-3,13	-	-3,13	-	-	-3,13	25,00	12,50	-1,38	25,00	3,62	
Diferença entre os custos médio e mínimo mensal										0,24	0,35	0,82	0,97	0,26	0,58	0,11	0,25	0,06	0,19	-	-	0,19	-	0,55	1,07	0,06	0,52	
Diferença entre os custos médio e mínimo mensal (%)										-5,35	-7,74	-16,51	-15,39	-4,08	-8,23	-1,54	-3,50	-0,78	-2,75	-	-	-2,75	-	-6,49	-13,27	-0,62	-6,64	
Varição em relação ao mês anterior										-	0,11	0,47	0,14	-0,70	0,31	-0,47	0,14	-0,19	0,14	-0,19	-	0,19	-0,19	0,55	0,52	-1,02	0,47	
Varição em relação ao mês anterior (%)										-	48,54	135,56	17,49	-72,71	118,18	-80,77	125,00	-77,78	250,00	-100,00	-	-	-100,00	-	93,20	-94,82	842,67	
Varição acumulada total (%)										-	48,54	249,91	311,10	12,19	144,78	-52,93	5,91	-76,46	-17,62	-100,00	-	-	-	-	-	-	-	-
Varição acumulada anual (%)																-	125,00	-50,00	75,00	-100,00	-	-	-	-	-	-	-	-
Custo em relação ao salário mínimo (%)										0,42	0,43	0,48	0,60	0,62	0,67	0,69	0,68	0,68	0,68	0,68	0,68	0,68	0,68	0,85	0,82	0,77	0,85	0,75
Varição em relação ao mês anterior (p.p.)										-	0,01	0,05	0,12	0,02	0,05	0,02	-0,01	0,00	-0,01	0,00	-	-0,00	0,17	-0,03	-0,04	0,08	-0,10	
Varição em relação ao mês anterior (%)										-	2,60	10,50	25,98	2,91	8,25	2,85	-1,15	0,39	-1,16	0,39	-	-0,39	25,49	-3,75	-5,48	10,61	-11,76	
Varição acumulada total (%)										-	2,60	13,37	42,82	46,98	59,10	63,63	61,75	62,38	60,49	61,12	61,12	60,49	101,40	93,84	83,22	102,65	78,82	
Varição acumulada anual (%)																-	-1,15	-0,77	-1,92	-1,54	-1,54	-1,92	23,08	18,46	11,97	23,85	9,28	
Custo em relação ao salário mínimo líquido (%)										0,46	0,47	0,52	0,65	0,67	0,73	0,75	0,74	0,74	0,74	0,74	0,74	0,74	0,92	0,89	0,84	0,93	0,82	
Varição em relação ao mês anterior (p.p.)										-	0,01	0,05	0,14	0,02	0,06	0,02	-0,01	0,00	-0,01	0,00	-	-0,00	0,19	-0,03	-0,05	0,09	-0,11	
Varição em relação ao mês anterior (%)										-	2,60	10,50	25,98	2,91	8,25	2,85	-1,15	0,39	-1,16	0,39	-	-0,39	25,49	-3,75	-5,48	10,61	-11,76	
Varição acumulada total (%)										-	2,60	13,37	42,82	46,98	59,10	63,63	61,75	62,38	60,49	61,12	61,12	60,49	101,40	93,84	83,22	102,65	78,82	
Varição acumulada anual (%)																-	-1,15	-0,77	-1,92	-1,54	-1,54	-1,92	23,08	18,46	11,97	23,85	9,28	
Preço médio										4,97	5,09	5,63	7,09	7,30	7,90	8,13	8,03	8,06	7,97	8,00	8,00	7,97	10,00	9,63	9,10	10,06	8,88	
Varição em relação ao mês anterior										-	0,13	0,53	1,46	0,21	0,60	0,23	-0,09	0,03	-0,09	0,03	-	-0,03	2,03	-0,38	-0,53	0,97	-1,18	
Varição em relação ao mês anterior (%)										-	2,60	10,50	25,98	2,91	8,25	2,85	-1,15	0,39	-1,16	0,39	-	-0,39	25,49	-3,75	-5,48	10,61	-11,76	

Sábio é aquele que conhece os limites da própria ignorância
Sócrates



UNIVERSIDADE FEDERAL DO DELTA DO PARNAÍBA
Campus Ministro Reis Velloso
Curso de Ciências Econômicas
Índices da Cesta Básica do Litoral do Piauí – Cajueiro da Praia
Prof. MSc. Moacyr Ferraz do Lago. - responsável técnico



Varição acumulada total (%)						-	2,60	13,37	42,82	46,98	59,10	63,63	61,75	62,38	60,49	61,12	61,12	60,49	101,40	93,84	83,22	102,65	78,82
Varição acumulada anual (%)												-	-1,15	-0,77	-1,92	-1,54	-1,54	-1,92	23,08	18,46	11,97	23,85	9,28
Maior preço coletado						5,20	6,00	6,00	8,00	7,50	8,50	8,25	8,25	8,50	8,00	8,00	8,00	8,00	10,00	10,00	10,00	10,25	9,65
Menor preço coletado						4,70	4,70	4,70	6,00	7,00	7,25	8,00	7,75	8,00	7,75	8,00	8,00	7,75	10,00	9,00	7,89	10,00	8,29
Diferença entre o maior e o menor preço						0,50	1,30	1,30	2,00	0,50	1,25	0,25	0,50	0,50	0,25	-	-	0,25	-	1,00	2,11	0,25	1,36
Diferença entre o maior e o menor preço (%)						10,64	27,66	27,66	33,33	7,14	17,24	3,13	6,45	6,25	3,23	-	-	3,23	-	11,11	26,74	2,50	16,41
Varição em relação ao mês anterior						-	0,80	-	0,70	-1,50	0,75	-1,00	0,25	-	-0,25	-0,25	-	0,25	-0,25	1,00	1,11	-1,86	1,11
Varição em relação ao mês anterior (%)						-	160,00	-	53,85	-75,00	150,00	-80,00	100,00	-	-50,00	-100,00	-	-	-100,00	-	111,00	-88,15	444,00
Varição acumulada total (%)						-	160,00	160,00	300,00	-	150,00	-50,00	-	-	-50,00	-100,00	-	-	-	-	-	-	-
Varição acumulada anual (%)												-	100,00	100,00	-	-100,00	-	-	-	-	-	-	-
Diferença entre o preço médio e o menor preço						0,27	0,39	0,93	1,09	0,30	0,65	0,13	0,28	0,06	0,22	-	-	0,22	-	0,63	1,21	0,06	0,59
Diferença entre o preço médio e o menor preço (%)						5,65	8,39	19,77	18,19	4,26	8,97	1,56	3,63	0,78	2,82	-	-	2,82	-	6,94	15,30	0,63	7,11
Varição em relação ao mês anterior						-	0,13	0,53	0,16	-0,79	0,35	-0,53	0,16	-0,22	0,16	-0,22	-	0,22	-0,22	0,63	0,58	-1,15	0,53
Varição em relação ao mês anterior (%)						-	48,54	135,56	17,49	-72,71	118,18	-80,77	125,00	-77,78	250,00	-100,00	-	-	-100,00	-	93,20	-94,82	842,67
Varição acumulada total (%)						-	48,54	249,91	311,10	12,19	144,78	-52,93	5,91	-76,46	-17,62	-100,00	-	-	-	-	-	-	-
Varição acumulada anual (%)												-	125,00	-50,00	75,00	-100,00	-	-	-	-	-	-	-
ÓLEO/BANHA	Jan/22	Fev/22	Mar/22	Abr/22	Mai/22	Jun/22	Jul/22	Ago/22	Set/22	Out/22	Nov/22	Dez/22											
Custo médio mensal	7,91	8,40	9,84	10,50	9,54	10,01																	
Varição em relação ao mês anterior	0,03	0,49	1,44	0,66	-0,96	0,47																	
Varição em relação ao mês anterior (%)	0,42	6,17	17,17	6,69	-9,15	4,96																	
Varição acumulada total (%)	79,58	90,65	123,38	138,32	116,50	127,24																	
Varição acumulada 2022 (%)	-	6,17	24,39	32,71	20,56	26,54																	
Custo em relação ao custo médio da Cesta Básica (%)	1,48	1,54	1,76	1,73	1,59	1,68																	
Varição em relação ao mês anterior (p.p.)	-0,02	0,06	0,22	-0,03	-0,15	0,10																	
Varição em relação ao mês anterior (%)	-1,07	4,19	13,99	-1,54	-8,45	6,29																	
Varição acumulada total (%)	49,14	55,39	77,13	74,41	59,66	69,70																	
Varição acumulada 2022 (%)	-	4,19	18,77	16,94	7,06	13,79																	
Custo mínimo mensal	7,77	7,90	9,58	10,21	8,88	9,67																	

Sábio é aquele que conhece os limites da própria ignorância
Sócrates



UNIVERSIDADE FEDERAL DO DELTA DO PARNAÍBA

Campus Ministro Reis Velloso

Curso de Ciências Econômicas

Índices da Cesta Básica do Litoral do Piauí – Cajueiro da Praia

Prof. MSc. Moacyr Ferraz do Lago. - responsável técnico



Varição em relação ao mês anterior	0,41	0,13	1,68	0,63	-1,33	0,80								
Varição em relação ao mês anterior (%)	5,55	1,71	21,24	6,58	-13,04	9,00								
Varição acumulada total (%)	86,17	89,36	129,57	144,68	112,77	131,91								
Varição acumulada 2022 (%)	-	1,71	23,31	31,43	14,29	24,57								
Diferença entre os custos médio e mínimo mensal	0,15	0,50	0,27	0,30	0,67	0,34								
Diferença entre os custos médio e mínimo mensal (%)	-1,87	-5,99	-2,72	-2,82	-6,98	-3,40								
Varição em relação ao mês anterior	-0,38	0,36	-0,24	0,03	0,37	-0,33								
Varição em relação ao mês anterior (%)	-71,71	240,00	-46,76	10,50	125,00	-48,89								
Varição acumulada total (%)	-	-	-	-	-	-								
Varição acumulada 2022 (%)	-	240,00	81,00	100,00	350,00	130,00								
Custo em relação ao salário mínimo (%)	0,76	0,80	0,94	1,01	0,91	0,96								
Varição em relação ao mês anterior (p.p.)	0,00	0,05	0,14	0,06	-0,09	0,05								
Varição em relação ao mês anterior (%)	0,42	6,17	17,17	6,69	-9,15	4,96								
Varição acumulada total (%)	79,58	90,65	123,38	138,32	116,50	127,24								
Varição acumulada 2022 (%)	-	6,17	24,39	32,71	20,56	26,54								
Custo em relação ao salário mínimo líquido (%)	0,82	0,87	1,02	1,09	0,99	1,04								
Varição em relação ao mês anterior (p.p.)	0,00	0,05	0,15	0,07	-0,10	0,05								
Varição em relação ao mês anterior (%)	0,42	6,17	17,17	6,69	-9,15	4,96								
Varição acumulada total (%)	79,58	90,65	123,38	138,32	116,50	127,24								
Varição acumulada 2022 (%)	-	6,17	24,39	32,71	20,56	26,54								
Preço médio	8,92	9,47	11,09	11,83	10,75	11,28								
Varição em relação ao mês anterior	0,04	0,55	1,63	0,74	-1,08	0,53								
Varição em relação ao mês anterior (%)	0,42	6,17	17,17	6,69	-9,15	4,96								
Varição acumulada total (%)	79,58	90,65	123,38	138,32	116,50	127,24								
Varição acumulada 2022 (%)	-	6,17	24,39	32,71	20,56	26,54								
Maior preço coletado	9,00	9,90	12,00	12,00	12,00	11,70								
Menor preço coletado	8,75	8,90	10,79	11,50	10,00	10,90								
Diferença entre o maior e o menor preço	0,25	1,00	1,21	0,50	2,00	0,80								

Sábio é aquele que conhece os limites da própria ignorância

Sócrates



UNIVERSIDADE FEDERAL DO DELTA DO PARNAÍBA
 Campus Ministro Reis Velloso
 Curso de Ciências Econômicas
 Índices da Cesta Básica do Litoral do Piauí – Cajueiro da Praia
 Prof. MSc. Moacyr Ferraz do Lago.: - responsável técnico



Diferença entre o maior e o menor preço (%)	2,86	11,24	11,21	4,35	20,00	7,34																						
Varição em relação ao mês anterior	-1,11	0,75	0,21	-0,71	1,50	-1,20																						
Varição em relação ao mês anterior (%)	-81,62	300,00	21,00	-58,68	300,00	-60,00																						
Varição acumulada total (%)	-	-	-	-	-	-																						
Varição acumulada 2022 (%)	-	300,00	384,00	100,00	700,00	220,00																						
Diferença entre o preço médio e o menor preço	0,17	0,57	0,30	0,33	0,75	0,38																						
Diferença entre o preço médio e o menor preço (%)	1,90	6,37	2,80	2,90	7,50	3,52																						
Varição em relação ao mês anterior	-0,42	0,40	-0,26	0,03	0,42	-0,37																						
Varição em relação ao mês anterior (%)	-71,71	240,00	-46,76	10,50	125,00	-48,89																						
Varição acumulada total (%)	-	-	-	-	-	-																						
Varição acumulada 2022 (%)	-	240,00	81,00	100,00	350,00	130,00																						
MANTEIGA	Jan/20	Fev/20	Mar/20	Abr/20	Mai/20	Jun/20	Jul/20	Ago/20	Set/20	Out/20	Nov/20	Dez/20	Jan/21	Fev/21	Mar/21	Abr/21	Mai/21	Jun/21	Jul/21	Ago/21	Set/21	Out/21	Nov/21	Dez/21				
Custo médio mensal							31,11	32,25	31,69	32,25	33,19	33,66	37,13	36,47	37,50	36,00	35,63	34,69	35,06	48,00	46,88	36,38	30,75	29,92				
Varição em relação ao mês anterior							-	1,14	-0,56	0,56	0,94	0,47	3,47	-0,66	1,03	-1,50	-0,38	-0,94	0,38	12,94	-1,13	-10,50	-5,63	-0,83				
Varição em relação ao mês anterior (%)							-	3,68	-1,74	1,78	2,91	1,41	10,31	-1,77	2,83	-4,00	-1,04	-2,63	1,08	36,90	-2,34	-22,40	-15,46	-2,70				
Varição acumulada total (%)							-	3,68	1,87	3,68	6,69	8,20	19,35	17,24	20,56	15,74	14,53	11,52	12,72	54,31	50,70	16,94	-1,14	-3,81				
Varição acumulada anual (%)													-	-1,77	1,01	-3,03	-4,04	-6,57	-5,56	29,29	26,26	-2,02	-17,17	-19,41				
Custo em relação ao custo médio da Cesta Básica (%)							7,01	7,09	6,87	6,86	6,83	6,78	7,02	6,95	6,99	6,83	6,80	6,62	6,70	8,55	8,33	6,94	5,61	5,68				
Varição em relação ao mês anterior (p.p.)							-	0,08	-0,22	-0,02	-0,03	-0,04	0,23	-0,07	0,04	-0,16	-0,03	-0,18	0,08	1,85	-0,22	-1,39	-1,33	0,08				
Varição em relação ao mês anterior (%)							-	1,20	-3,07	-0,25	-0,43	-0,64	3,46	-0,97	0,58	-2,29	-0,45	-2,66	1,27	27,58	-2,60	-16,69	-19,18	1,34				
Varição acumulada total (%)							-	1,20	-1,91	-2,15	-2,57	-3,20	0,15	-0,83	-0,25	-2,54	-2,98	-5,56	-4,36	22,02	18,85	-0,99	-19,98	-18,91				
Varição acumulada anual (%)													-	-0,97	-0,40	-2,68	-3,13	-5,71	-4,51	21,83	18,67	-1,14	-20,10	-19,03				
Custo mínimo mensal							24,75	28,50	30,00	30,00	30,00	31,50	34,50	34,50	36,00	34,50	34,50	33,00	34,50	46,50	45,00	24,00	30,00	23,78				
Varição em relação ao mês anterior							-	3,75	1,50	-	-	1,50	3,00	-	1,50	-1,50	-	-1,50	1,50	12,00	-1,50	-21,00	6,00	-6,23				
Varição em relação ao mês anterior (%)							-	15,15	5,26	-	-	5,00	9,52	-	4,35	-4,17	-	-4,35	4,55	34,78	-3,23	-46,67	25,00	-20,75				
Varição acumulada total (%)							-	15,15	21,21	21,21	21,21	27,27	39,39	39,39	45,45	39,39	39,39	33,33	39,39	87,88	81,82	-3,03	21,21	-3,94				
Varição acumulada anual (%)													-	-	4,35	-	-	-4,35	-	34,78	30,43	-30,43	-13,04	-31,09				
Diferença entre os custos médio e mínimo mensal							6,36	3,75	1,69	2,25	3,19	2,16	2,63	1,97	1,50	1,50	1,13	1,69	0,56	1,50	1,88	12,38	0,75	6,15				



UNIVERSIDADE FEDERAL DO DELTA DO PARNAÍBA

Campus Ministro Reis Velloso

Curso de Ciências Econômicas

Índices da Cesta Básica do Litoral do Piauí – Cajueiro da Praia

Prof. MSc. Moacyr Ferraz do Lago. - responsável técnico



Diferença entre os custos médio e mínimo mensal (%)	-20,43	-11,63	-5,33	-6,98	-9,60	-6,41	-7,07	-5,40	-4,00	-4,17	-3,16	-4,86	-1,60	-3,13	-4,00	-34,02	-2,44	-20,54
Variação em relação ao mês anterior	-	-2,61	-2,06	0,56	0,94	-1,03	0,47	-0,66	-0,47	-	-0,38	0,56	-1,13	0,94	0,38	10,50	-11,63	5,40
Variação em relação ao mês anterior (%)	-	-41,00	-55,00	33,33	41,67	-32,35	21,74	-25,00	-23,81	-	-25,00	50,00	-66,67	166,67	25,00	560,00	-93,94	719,33
Variação acumulada total (%)	-	-41,00	-73,45	-64,60	-49,85	-66,08	-58,70	-69,03	-76,40	-76,40	-82,30	-73,45	-91,15	-76,40	-70,50	94,70	-88,20	-3,32
Variação acumulada anual (%)	-	-	-	-	-	-	-	-25,00	-42,86	-42,86	-57,14	-35,71	-78,57	-42,86	-28,57	371,43	-71,43	134,10
Custo em relação ao salário mínimo (%)	2,98	3,09	3,03	3,09	3,18	3,22	3,55	3,49	3,59	3,44	3,41	3,32	3,36	4,59	4,49	3,48	2,94	2,86
Variação em relação ao mês anterior (p.p.)	-	0,11	-0,05	0,05	0,09	0,04	0,33	-0,06	0,10	-0,14	-0,04	-0,09	0,04	1,24	-0,11	-1,00	-0,54	-0,08
Variação em relação ao mês anterior (%)	-	3,68	-1,74	1,78	2,91	1,41	10,31	-1,77	2,83	-4,00	-1,04	-2,63	1,08	36,90	-2,34	-22,40	-15,46	-2,70
Variação acumulada total (%)	-	3,68	1,87	3,68	6,69	8,20	19,35	17,24	20,56	15,74	14,53	11,52	12,72	54,31	50,70	16,94	-1,14	-3,81
Variação acumulada anual (%)	-	-	-	-	-	-	-	-1,77	1,01	-3,03	-4,04	-6,57	-5,56	29,29	26,26	-2,02	-17,17	-19,41
Custo em relação ao salário mínimo líquido (%)	3,24	3,35	3,30	3,35	3,45	3,50	3,86	3,79	3,90	3,74	3,71	3,61	3,65	4,99	4,88	3,78	3,20	3,11
Variação em relação ao mês anterior (p.p.)	-	0,12	-0,06	0,06	0,10	0,05	0,36	-0,07	0,11	-0,16	-0,04	-0,10	0,04	1,35	-0,12	-1,09	-0,59	-0,09
Variação em relação ao mês anterior (%)	-	3,68	-1,74	1,78	2,91	1,41	10,31	-1,77	2,83	-4,00	-1,04	-2,63	1,08	36,90	-2,34	-22,40	-15,46	-2,70
Variação acumulada total (%)	-	3,68	1,87	3,68	6,69	8,20	19,35	17,24	20,56	15,74	14,53	11,52	12,72	54,31	50,70	16,94	-1,14	-3,81
Variação acumulada anual (%)	-	-	-	-	-	-	-	-1,77	1,01	-3,03	-4,04	-6,57	-5,56	29,29	26,26	-2,02	-17,17	-19,41
Preço médio	20,74	21,50	21,13	21,50	22,13	22,44	24,75	24,31	25,00	24,00	23,75	23,13	23,38	32,00	31,25	24,25	20,50	19,95
Variação em relação ao mês anterior	-	0,76	-0,38	0,38	0,63	0,31	2,31	-0,44	0,69	-1,00	-0,25	-0,63	0,25	6,63	-0,75	-7,00	-3,75	-0,55
Variação em relação ao mês anterior (%)	-	3,68	-1,74	1,78	2,91	1,41	10,31	-1,77	2,83	-4,00	-1,04	-2,63	1,08	36,90	-2,34	-22,40	-15,46	-2,70
Variação acumulada total (%)	-	3,68	1,87	3,68	6,69	8,20	19,35	17,24	20,56	15,74	14,53	11,52	12,72	54,31	50,70	16,94	-1,14	-3,81
Variação acumulada anual (%)	-	-	-	-	-	-	-	-1,77	1,01	-3,03	-4,04	-6,57	-5,56	29,29	26,26	-2,02	-17,17	-19,41
Maior preço coletado	26,70	25,00	25,00	24,00	23,00	24,00	25,00	25,50	27,00	25,00	25,00	24,00	24,00	33,00	32,00	28,00	21,00	23,99
Menor preço coletado	16,50	19,00	20,00	20,00	20,00	21,00	23,00	23,00	24,00	23,00	23,00	22,00	23,00	31,00	30,00	16,00	20,00	15,85
Diferença entre o maior e o menor preço	10,20	6,00	5,00	4,00	3,00	3,00	2,00	2,50	3,00	2,00	2,00	2,00	1,00	2,00	2,00	12,00	1,00	8,14
Diferença entre o maior e o menor preço (%)	61,82	31,58	25,00	20,00	15,00	14,29	8,70	10,87	12,50	8,70	8,70	9,09	4,35	6,45	6,67	75,00	5,00	51,36
Variação em relação ao mês anterior	-	-4,20	-1,00	-1,00	-1,00	-	-1,00	0,50	0,50	-1,00	-	-	-1,00	1,00	-	10,00	-11,00	7,14
Variação em relação ao mês anterior (%)	-	-41,18	-16,67	-20,00	-25,00	-	-33,33	25,00	20,00	-33,33	-	-	-50,00	100,00	-	500,00	-91,67	714,00
Variação acumulada total (%)	-	-41,18	-50,98	-60,79	-70,59	-70,59	-80,39	-75,49	-70,59	-80,39	-80,39	-80,39	-90,20	-80,39	-80,39	17,64	-90,20	-20,20
Variação acumulada anual (%)	-	-	-	-	-	-	-	25,00	50,00	-	-	-	-50,00	-	-	500,00	-50,00	307,00

Sábio é aquele que conhece os limites da própria ignorância

Sócrates



UNIVERSIDADE FEDERAL DO DELTA DO PARNAÍBA

Campus Ministro Reis Velloso

Curso de Ciências Econômicas

Índices da Cesta Básica do Litoral do Piauí – Cajueiro da Praia

Prof. MSc. Moacyr Ferraz do Lago. - responsável técnico



Diferença entre o preço médio e o menor preço							4,24	2,50	1,13	1,50	2,13	1,44	1,75	1,31	1,00	1,00	0,75	1,13	0,38	1,00	1,25	8,25	0,50	4,10
Diferença entre o preço médio e o menor preço (%)							25,68	13,16	5,63	7,50	10,63	6,85	7,61	5,71	4,17	4,35	3,26	5,11	1,63	3,23	4,17	51,56	2,50	25,85
Variação em relação ao mês anterior							-	-1,74	-1,38	0,38	0,63	-0,69	0,31	-0,44	-0,31	-	-0,25	0,38	-0,75	0,63	0,25	7,00	-7,75	3,60
Variação em relação ao mês anterior (%)							-	-41,00	-55,00	33,33	41,67	-32,35	21,74	-25,00	-23,81	-	-25,00	50,00	-66,67	166,67	25,00	560,00	-93,94	719,33
Variação acumulada total (%)							-	-41,00	-73,45	-64,60	-49,85	-66,08	-58,70	-69,03	-76,40	-76,40	-82,30	-73,45	-91,15	-76,40	-70,50	94,70	-88,20	-3,32
Variação acumulada anual (%)							-	-	-	-	-	-	-	-25,00	-42,86	-42,86	-57,14	-35,71	-78,57	-42,86	-28,57	371,43	-71,43	134,10
MANTEIGA	Jan/22	Fev/22	Mar/22	Abr/22	Mai/22	Jun/22	Jul/22	Ago/22	Set/22	Out/22	Nov/22	Dez/22												
Custo médio mensal	27,75	33,16	28,40	32,00	41,75	34,33																		
Variação em relação ao mês anterior	-2,17	5,41	-4,76	3,60	9,75	-7,42																		
Variação em relação ao mês anterior (%)	-7,25	19,50	-14,37	12,69	30,47	-17,77																		
Variação acumulada total (%)	-10,79	6,61	-8,71	2,88	34,22	10,37																		
Variação acumulada 2022 (%)	-	19,50	2,33	15,32	50,45	23,72																		
Custo em relação ao custo médio da Cesta Básica (%)	5,19	6,09	5,07	5,28	6,94	5,78																		
Variação em relação ao mês anterior (p.p.)	-0,49	0,90	-1,02	0,20	1,66	-1,16																		
Variação em relação ao mês anterior (%)	-8,63	17,28	-16,69	4,00	31,48	-16,73																		
Variação acumulada total (%)	-25,91	-13,10	-27,60	-24,71	-1,01	-17,57																		
Variação acumulada 2022 (%)	-	17,28	-2,29	1,62	33,60	11,25																		
Custo mínimo mensal	25,50	23,25	22,34	26,63	37,50	31,35																		
Variação em relação ao mês anterior	1,73	-2,25	-0,91	4,29	10,88	-6,15																		
Variação em relação ao mês anterior (%)	7,26	-8,82	-3,94	19,21	40,85	-16,40																		
Variação acumulada total (%)	3,03	-6,06	-9,76	7,57	51,51	26,67																		
Variação acumulada 2022 (%)	-	-8,82	-12,41	4,41	47,06	22,94																		
Diferença entre os custos médio e mínimo mensal	2,25	9,91	6,06	5,38	4,25	2,98																		
Diferença entre os custos médio e mínimo mensal (%)	-8,11	-29,89	-21,35	-16,80	-10,18	-8,68																		
Variação em relação ao mês anterior	-3,90	7,66	-3,85	-0,69	-1,13	-1,27																		
Variação em relação ao mês anterior (%)	-63,38	340,56	-38,84	-11,34	-20,93	-29,85																		
Variação acumulada total (%)	-64,60	55,96	-4,62	-15,43	-33,13	-53,10																		
Variação acumulada 2022 (%)	-	340,56	169,44	138,89	88,89	32,50																		

Sábio é aquele que conhece os limites da própria ignorância

Sócrates



UNIVERSIDADE FEDERAL DO DELTA DO PARNAÍBA

Campus Ministro Reis Velloso

Curso de Ciências Econômicas

Índices da Cesta Básica do Litoral do Piauí – Cajueiro da Praia

Prof. MSc. Moacyr Ferraz do Lago.: - responsável técnico



Custo em relação ao salário mínimo (%)	2,66	3,17	2,72	3,06	4,00	3,29						
Varição em relação ao mês anterior (p.p.)	-0,21	0,52	-0,46	0,34	0,93	-0,71						
Varição em relação ao mês anterior (%)	-7,25	19,50	-14,37	12,69	30,47	-17,77						
Varição acumulada total (%)	-10,79	6,61	-8,71	2,88	34,22	10,37						
Varição acumulada 2022 (%)	-	19,50	2,33	15,32	50,45	23,72						
Custo em relação ao salário mínimo líquido (%)	2,89	3,45	2,95	3,33	4,34	3,57						
Varição em relação ao mês anterior (p.p.)	-0,23	0,56	-0,50	0,37	1,01	-0,77						
Varição em relação ao mês anterior (%)	-7,25	19,50	-14,37	12,69	30,47	-17,77						
Varição acumulada total (%)	-10,79	6,61	-8,71	2,88	34,22	10,37						
Varição acumulada 2022 (%)	-	19,50	2,33	15,32	50,45	23,72						
Preço médio	18,50	22,11	18,93	21,33	27,83	22,89						
Varição em relação ao mês anterior	-1,45	3,61	-3,18	2,40	6,50	-4,95						
Varição em relação ao mês anterior (%)	-7,25	19,50	-14,37	12,69	30,47	-17,77						
Varição acumulada total (%)	-10,79	6,61	-8,71	2,88	34,22	10,37						
Varição acumulada 2022 (%)	-	19,50	2,33	15,32	50,45	23,72						
Maior preço coletado	19,50	27,90	22,00	20,00	29,00	25,00						
Menor preço coletado	17,00	15,50	14,89	17,75	25,00	20,90						
Diferença entre o maior e o menor preço	2,50	12,40	7,11	2,25	4,00	4,10						
Diferença entre o maior e o menor preço (%)	14,71	80,00	47,75	12,68	16,00	19,62						
Varição em relação ao mês anterior	-5,64	9,90	-5,29	-4,86	1,75	0,10						
Varição em relação ao mês anterior (%)	-69,29	396,00	-42,66	-68,35	77,78	2,50						
Varição acumulada total (%)	-75,49	21,56	-30,30	-77,94	-60,79	-59,81						
Varição acumulada 2022 (%)	-	396,00	184,40	-10,00	60,00	64,00						
Diferença entre o preço médio e o menor preço	1,50	6,61	4,04	3,58	2,83	1,99						
Diferença entre o preço médio e o menor preço (%)	8,82	42,63	27,14	20,19	11,33	9,51						
Varição em relação ao mês anterior	-2,60	5,11	-2,57	-0,46	-0,75	-0,85						
Varição em relação ao mês anterior (%)	-63,38	340,56	-38,84	-11,34	-20,93	-29,85						
Varição acumulada total (%)	-64,60	55,96	-4,62	-15,43	-33,13	-53,10						

Sábio é aquele que conhece os limites da própria ignorância

Sócrates



UNIVERSIDADE FEDERAL DO DELTA DO PARNAÍBA

Campus Ministro Reis Velloso

Curso de Ciências Econômicas

Índices da Cesta Básica do Litoral do Piauí – Cajueiro da Praia

Prof. MSc. Moacyr Ferraz do Lago. - responsável técnico



Variação acumulada 2022 (%)			340,56		169,44		138,89		88,89		32,50													
ANÁLISE AGREGADA	Jan/20	Fev/20	Mar/20	Abr/20	Mai/20	Jun/20	Jul/20	Ago/20	Set/20	Out/20	Nov/20	Dez/20	Jan/21	Fev/21	Mar/21	Abr/21	Mai/21	Jun/21	Jul/21	Ago/21	Set/21	Out/21	Nov/21	Dez/21
Cesta Básica do Piauí	Não disp.	Não disp.	Não disp.	Não disp.	Não disp.	Não disp.	Não disp.	Não disp.	Não disp.	Não disp.	Não disp.	Não disp.	Não disp.	Não disp.	Não disp.	Não disp.	Não disp.	Não disp.	Não disp.	Não disp.	Não disp.	Não disp.	Não disp.	Não disp.
Cesta Básica do Nordeste	Não disp.	Não disp.	Não disp.	Não disp.	Não disp.	Não disp.	Não disp.	Não disp.	Não disp.	Não disp.	Não disp.	Não disp.	Não disp.	Não disp.	Não disp.	Não disp.	Não disp.	Não disp.	Não disp.	Não disp.	Não disp.	Não disp.	Não disp.	Não disp.
Cesta Básica do Brasil	Não disp.	Não disp.	Não disp.	Não disp.	Não disp.	Não disp.	Não disp.	Não disp.	Não disp.	Não disp.	Não disp.	Não disp.	Não disp.	Não disp.	Não disp.	Não disp.	Não disp.	Não disp.	Não disp.	Não disp.	Não disp.	Não disp.	Não disp.	Não disp.
ANÁLISE AGREGADA	Jan/22	Fev/22	Mar/22	Abr/22	Mai/22	Jun/22	Jul/22	Ago/22	Set/22	Out/22	Nov/22	Dez/22												
Cesta Básica do Piauí	Não disp.	Não disp.	Não disp.	Não disp.	Não disp.	Não disp.	Não disp.	Não disp.	Não disp.	Não disp.	Não disp.	Não disp.	Não disp.	Não disp.	Não disp.	Não disp.	Não disp.	Não disp.	Não disp.	Não disp.	Não disp.	Não disp.	Não disp.	Não disp.
Cesta Básica do Nordeste	Não disp.	Não disp.	Não disp.	Não disp.	Não disp.	Não disp.	Não disp.	Não disp.	Não disp.	Não disp.	Não disp.	Não disp.	Não disp.	Não disp.	Não disp.	Não disp.	Não disp.	Não disp.	Não disp.	Não disp.	Não disp.	Não disp.	Não disp.	Não disp.
Cesta Básica do Brasil	Não disp.	Não disp.	Não disp.	Não disp.	Não disp.	Não disp.	Não disp.	Não disp.	Não disp.	Não disp.	Não disp.	Não disp.	Não disp.	Não disp.	Não disp.	Não disp.	Não disp.	Não disp.	Não disp.	Não disp.	Não disp.	Não disp.	Não disp.	Não disp.
	Jan/20	Fev/20	Mar/20	Abr/20	Mai/20	Jun/20	Jul/20	Ago/20	Set/20	Out/20	Nov/20	Dez/20	Jan/21	Fev/21	Mar/21	Abr/21	Mai/21	Jun/21	Jul/21	Ago/21	Set/21	Out/21	Nov/21	Dez/21
Cesta Básica em Parnaíba							370,10	401,82	385,51	419,03	425,81	417,85	432,38	472,88	402,90	418,69	455,81	447,00	448,45	450,64	442,22	457,41	484,30	492,47
Diferença em relação a Parnaíba							73,81	52,95	75,48	51,33	60,30	78,32	96,62	51,88	133,59	108,42	68,19	77,18	74,74	110,75	120,62	66,87	64,09	34,04
Diferença em relação a Parnaíba (%)							19,94	13,18	19,58	12,25	14,16	18,74	22,35	10,97	33,16	25,90	14,96	17,27	16,67	24,58	27,27	14,62	13,23	6,91
Varição em relação ao mês anterior							-	-20,86	22,53	-24,16	8,97	18,02	18,29	-44,73	81,70	-25,16	-40,23	8,99	-2,44	36,01	9,87	-53,75	-2,77	-30,05
Varição em relação ao mês anterior (%)							-	-28,26	42,56	-32,00	17,48	29,89	23,36	-46,30	157,47	-18,84	-37,11	13,18	-3,17	48,19	8,91	-44,56	-4,15	-46,89
Varição acumulada total (%)							-	-28,26	2,27	-30,46	-18,30	6,12	30,90	-29,71	80,99	46,90	-7,61	4,57	1,26	50,05	63,42	-9,41	-13,16	-53,88
Varição acumulada anual (%)							-	-28,26	2,27	-30,46	-18,30	6,12	30,90	-29,71	80,99	46,90	-7,61	4,57	1,26	50,05	63,42	-9,41	-13,16	-53,88
														-46,30	38,26	12,22	-29,42	-20,12	-22,65	14,63	24,84	-30,79	-33,66	-64,77
	Jan/22	Fev/22	Mar/22	Abr/22	Mai/22	Jun/22	Jul/22	Ago/22	Set/22	Out/22	Nov/22	Dez/22												
Cesta Básica em Parnaíba	517,59	534,52	512,93	526,34	506,87	525,73																		
Diferença em relação a Parnaíba	16,88	10,08	46,82	80,18	95,00	68,63																		
Diferença em relação a Parnaíba (%)	3,26	1,89	9,13	15,23	18,74	13,05																		
Varição em relação ao mês anterior	-17,17	-6,80	36,75	33,36	14,81	-26,36																		
Varição em relação ao mês anterior (%)	-50,43	-40,29	364,70	71,25	18,47	-27,75																		
Varição acumulada total (%)	-77,14	-86,35	-36,56	8,64	28,70	-7,02																		
Varição acumulada anual (%)	0,00	-40,29	177,46	375,15	462,93	306,70																		
	Jan/20	Fev/20	Mar/20	Abr/20	Mai/20	Jun/20	Jul/20	Ago/20	Set/20	Out/20	Nov/20	Dez/20	Jan/21	Fev/21	Mar/21	Abr/21	Mai/21	Jun/21	Jul/21	Ago/21	Set/21	Out/21	Nov/21	Dez/21
Cesta Básica em Luis Correia							361,76	381,05	411,04	426,61	431,08	424,50	423,04	435,11	448,16	430,93	459,11	454,95	457,96	434,31	450,05	501,55	465,93	499,39
Diferença em relação a Luis Correia							82,14	73,71	49,96	43,75	55,03	71,67	105,95	89,65	87,33	96,18	64,89	69,23	65,23	127,08	112,79	22,72	82,46	27,12

Sábio é aquele que conhece os limites da própria ignorância

Sócrates



UNIVERSIDADE FEDERAL DO DELTA DO PARNAÍBA

Campus Ministro Reis Velloso

Curso de Ciências Econômicas

Índices da Cesta Básica do Litoral do Piauí – Cajueiro da Praia

Prof. MSc. Moacyr Ferraz do Lago. - responsável técnico



	Jan/22	Fev/22	Mar/22	Abr/22	Mai/22	Jun/22	Jul/22	Ago/22	Set/22	Out/22	Nov/22	Dez/22												
Diferença em relação a Luís Correia (%)																								
Varição em relação ao mês anterior																								
Varição em relação ao mês anterior (%)																								
Varição acumulada total (%)																								
Varição acumulada anual (%)																								
	Jan/22	Fev/22	Mar/22	Abr/22	Mai/22	Jun/22	Jul/22	Ago/22	Set/22	Out/22	Nov/22	Dez/22												
Cesta Básica em Luís Correia	527,56	534,41	518,08	502,05	554,54	545,62																		
Diferença em relação a Luís Correia	6,91	10,18	41,68	104,47	47,32	48,75																		
Diferença em relação a Luís Correia (%)	1,31	1,91	8,05	20,81	8,53	8,93																		
Varição em relação ao mês anterior	-20,22	3,28	31,49	62,79	-57,15	1,42																		
Varição em relação ao mês anterior (%)	-74,54	47,48	309,22	150,66	-54,70	3,01																		
Varição acumulada total (%)	-91,59	-87,60	-49,26	27,18	-42,39	-40,66																		
Varição acumulada 2022 (%)	0,00	47,48	503,53	1412,81	585,28	605,88																		
	Jan/20	Fev/20	Mar/20	Abr/20	Mai/20	Jun/20	Jul/20	Ago/20	Set/20	Out/20	Nov/20	Dez/20	Jan/21	Fev/21	Mar/21	Abr/21	Mai/21	Jun/21	Jul/21	Ago/21	Set/21	Out/21	Nov/21	Dez/21
Cesta Básica em Ilha Grande							439,73	463,84	473,31	471,64	488,98	471,01	494,19	490,54	491,06	487,61	475,28	481,89	499,09	544,51	535,23	510,42	525,99	506,18
Diferença em relação a Ilha Grande							4,18	-9,07	-12,31	-1,28	-2,87	25,16	34,81	34,22	45,43	39,50	48,72	42,29	24,10	16,88	27,61	13,86	22,41	20,33
Diferença em relação a Ilha Grande (%)							0,95	-1,96	-2,60	-0,27	-0,59	5,34	7,04	6,98	9,25	8,10	10,25	8,78	4,83	3,10	5,16	2,71	4,26	4,02
Varição em relação ao mês anterior							-	-13,25	-3,24	11,03	-1,58	28,03	9,65	-0,59	11,21	-5,93	9,22	-6,43	-18,19	-7,22	10,74	-13,76	8,55	-2,07
Varição em relação ao mês anterior (%)							-	-317,21	35,66	-89,58	123,28	-978,25	38,33	-1,70	32,76	-13,05	23,35	-13,20	-43,02	-29,95	63,60	-49,82	61,69	-9,24
Varição acumulada total (%)							-	-317,21	-394,66	-130,72	-168,59	502,38	733,28	719,09	987,43	845,50	1066,25	912,32	476,84	304,05	561,03	231,71	436,35	386,77
Varição acumulada anual (%)													-	-1,70	30,50	13,47	39,96	21,49	-30,77	-51,51	-20,67	-60,19	-35,63	-41,58
	Jan/22	Fev/22	Mar/22	Abr/22	Mai/22	Jun/22	Jul/22	Ago/22	Set/22	Out/22	Nov/22	Dez/22												
Cesta Básica em Ilha Grande	493,27	527,09	528,78	541,73	624,00	617,00																		
Diferença em relação a Ilha Grande	41,20	17,50	30,98	64,79	-22,13	-22,63																		
Diferença em relação a Ilha Grande (%)	8,35	3,32	5,86	11,96	-3,55	-3,67																		
Varição em relação ao mês anterior	20,87	-23,70	13,47	33,81	-86,93	-0,50																		
Varição em relação ao mês anterior (%)	102,62	-57,52	76,97	109,16	-134,16	2,25																		
Varição acumulada total (%)	886,28	319,02	641,54	1451,01	-629,85	-641,78																		

Sábio é aquele que conhece os limites da própria ignorância

Sócrates



UNIVERSIDADE FEDERAL DO DELTA DO PARNAÍBA
Campus Ministro Reis Velloso
Curso de Ciências Econômicas
Índices da Cesta Básica do Litoral do Piauí – Cajueiro da Praia
Prof. MSc. Moacyr Ferraz do Lago. - responsável técnico



Varição acumulada 2022 (%)	0,00		-57,52		-24,82		57,26		-153,72		-154,93													
	Jan/20	Fev/20	Mar/20	Abr/20	Mai/20	Jun/20	Jul/20	Ago/20	Set/20	Out/20	Nov/20	Dez/20	Jan/21	Fev/21	Mar/21	Abr/21	Mai/21	Jun/21	Jul/21	Ago/21	Set/21	Out/21	Nov/21	Dez/21
Jornada de trabalho mensal	220,00	220,00	220,00	220,00	220,00	220,00	220,00	220,00	220,00	220,00	220,00	220,00	220,00	220,00	220,00	220,00	220,00	220,00	220,00	220,00	220,00	220,00	220,00	220,00
Salário mínimo	1.045,00	1.045,00	1.045,00	1.045,00	1.045,00	1.045,00	1.045,00	1.045,00	1.045,00	1.045,00	1.045,00	1.045,00	1.100,00	1.100,00	1.100,00	1.100,00	1.100,00	1.100,00	1.100,00	1.100,00	1.100,00	1.100,00	1.100,00	1.100,00
Salário mínimo líquido	961,40	961,40	961,40	961,40	961,40	961,40	961,40	961,40	961,40	961,40	961,40	961,40	1.012,00	1.012,00	1.012,00	1.012,00	1.012,00	1.012,00	1.012,00	1.012,00	1.012,00	1.012,00	1.012,00	1.012,00
	Jan/22	Fev/22	Mar/22	Abr/22	Mai/22	Jun/22	Jul/22	Ago/22	Set/22	Out/22	Nov/22	Dez/22												
Jornada de trabalho mensal	220,00	220,00	220,00	220,00	220,00	220,00	220,00	220,00	220,00	220,00	220,00	220,00												
Salário mínimo	1.212,00	1.212,00	1.212,00	1.212,00	1.212,00	1.212,00	1.212,00	1.212,00	1.212,00	1.212,00	1.212,00	1.212,00												
Salário mínimo líquido	1.115,04	1.115,04	1.115,04	1.115,04	1.115,04	1.115,04	1.115,04	1.115,04	1.115,04	1.115,04	1.115,04	1.115,04												
	Jan/20	Fev/20	Mar/20	Abr/20	Mai/20	Jun/20	Jul/20	Ago/20	Set/20	Out/20	Nov/20	Dez/20	Jan/21	Fev/21	Mar/21	Abr/21	Mai/21	Jun/21	Jul/21	Ago/21	Set/21	Out/21	Nov/21	Dez/21
Custo da cesta básica em horas de trabalho							93,45	95,74	97,05	99,02	102,34	104,46	105,80	104,95	107,30	105,42	104,80	104,84	104,64	112,28	112,57	104,85	109,68	105,30
Varição em relação ao mês anterior							-	2,29	1,31	1,97	3,32	2,12	1,34	-0,85	2,35	-1,88	-0,62	0,04	-0,20	7,64	0,29	-7,71	4,82	-4,38
Varição em relação ao mês anterior (%)							-	2,45	1,37	2,03	3,35	2,07	1,28	-0,90	2,24	-1,75	-0,59	0,03	-0,19	7,30	0,26	-6,85	4,60	-3,99
Varição acumulada total (%)							-	2,45	3,85	5,96	9,51	11,78	13,21	12,31	14,82	12,81	12,14	12,18	11,97	20,15	20,46	12,20	17,36	12,68
Varição acumulada anual (%)													-	-0,80	1,42	-0,36	-0,94	-0,91	-1,10	6,12	6,40	-0,89	3,67	-0,47
	Jan/22	Fev/22	Mar/22	Abr/22	Mai/22	Jun/22	Jul/22	Ago/22	Set/22	Out/22	Nov/22	Dez/22												
Custo da cesta básica em horas de trabalho	97,02	98,85	101,61	110,09	109,25	107,89																		
Varição em relação ao mês anterior	-8,29	1,84	2,75	8,49	-0,84	-1,36																		
Varição em relação ao mês anterior (%)	-7,87	1,89	2,78	8,35	-0,77	-1,25																		
Varição acumulada total (%)	3,81	5,78	8,73	17,81	16,91	15,45																		
Varição acumulada 2022 (%)	0,00	1,89	4,73	13,48	12,61	11,21																		
	Jan/20	Fev/20	Mar/20	Abr/20	Mai/20	Jun/20	Jul/20	Ago/20	Set/20	Out/20	Nov/20	Dez/20	Jan/21	Fev/21	Mar/21	Abr/21	Mai/21	Jun/21	Jul/21	Ago/21	Set/21	Out/21	Nov/21	Dez/21
Porcentagem do salário mínimo (%)							42,48	43,52	44,11	45,01	46,52	47,48	48,09	47,71	48,77	47,92	47,64	47,65	47,56	51,04	51,17	47,66	49,85	47,86
Varição em relação ao mês anterior (p.p.)							-	1,04	0,60	0,90	1,51	0,96	0,61	-0,39	1,07	-0,85	-0,28	0,02	-0,09	3,47	0,13	-3,51	2,19	-1,99
Varição em relação ao mês anterior (%)							-	2,45	1,37	2,03	3,35	2,07	1,28	-0,90	2,24	-1,75	-0,59	0,03	-0,19	7,30	0,26	-6,85	4,60	-3,99
Varição acumulada total (%)							-	2,45	3,85	5,96	9,51	11,78	13,21	12,31	14,82	12,81	12,14	12,18	11,97	20,15	20,46	12,20	17,36	12,68
Varição acumulada anual (%)													-	-0,80	1,42	-0,36	-0,94	-0,91	-1,10	6,12	6,40	-0,89	3,67	-0,47
	Jan/22	Fev/22	Mar/22	Abr/22	Mai/22	Jun/22	Jul/22	Ago/22	Set/22	Out/22	Nov/22	Dez/22												

Sábio é aquele que conhece os limites da própria ignorância
 Sócrates



UNIVERSIDADE FEDERAL DO DELTA DO PARNAÍBA

Campus Ministro Reis Velloso

Curso de Ciências Econômicas

Índices da Cesta Básica do Litoral do Piauí – Cajueiro da Praia

Prof. MSc. Moacyr Ferraz do Lago.: - responsável técnico



	2020		2021		2022		2023		2024		2025		2026		2027		2028		2029		2030			
	Jan/20	Fev/20	Mar/20	Abr/20	Mai/20	Jun/20	Jul/20	Ago/20	Set/20	Out/20	Nov/20	Dez/20	Jan/21	Fev/21	Mar/21	Abr/21	Mai/21	Jun/21	Jul/21	Ago/21	Set/21	Out/21	Nov/21	Dez/21
Porcentagem do salário mínimo (%)	44,10	44,93	46,18	50,04	49,66	49,04																		
Varição em relação ao mês anterior (p.p.)	-3,77	0,84	1,25	3,86	-0,38	-0,62																		
Varição em relação ao mês anterior (%)	-7,87	1,89	2,78	8,35	-0,77	-1,25																		
Varição acumulada total (%)	3,81	5,78	8,73	17,81	16,91	15,45																		
Varição acumulada 2022 (%)	0,00	1,89	4,73	13,48	12,61	11,21																		
Porcentagem do salário mínimo líquido (%)							46,17	47,30	47,95	48,92	50,56	51,61	52,27	51,85	53,01	52,09	51,78	51,80	51,70	55,47	55,62	51,81	54,19	52,03
Varição em relação ao mês anterior (p.p.)							-	1,13	0,65	0,97	1,64	1,05	0,66	-0,42	1,16	-0,93	-0,31	0,02	-0,10	3,78	0,14	-3,81	2,38	-2,16
Varição em relação ao mês anterior (%)							-	2,45	1,37	2,03	3,35	2,07	1,28	-0,80	2,24	-1,75	-0,59	0,03	-0,19	7,30	0,26	-6,85	4,60	-3,99
Varição acumulada total (%)							-	2,45	3,85	5,96	9,51	11,78	13,21	12,31	14,82	12,81	12,14	12,18	11,97	20,15	20,46	12,20	17,36	12,68
Varição acumulada anual (%)													-	-0,80	1,42	-0,36	-0,94	-0,91	-1,10	6,12	6,40	-0,89	3,67	-0,47
	Jan/21	Fev/21	Mar/21	Abr/21	Mai/21	Jun/21	Jul/21	Ago/21	Set/21	Out/21	Nov/21	Dez/21												
Porcentagem do salário mínimo líquido (%)	47,93	48,84	50,20	54,39	53,98	53,30																		
Varição em relação ao mês anterior (p.p.)	-4,09	0,91	1,36	4,19	-0,42	-0,67																		
Varição em relação ao mês anterior (%)	-7,87	1,89	2,78	8,35	-0,77	-1,25																		
Varição acumulada total (%)	3,81	5,78	8,73	17,81	16,91	15,45																		
Varição acumulada 2022 (%)	0,00	1,89	4,73	13,48	12,61	11,21																		
PRODUTOS EXTRA-CESTA	47,93	48,84	50,20	54,39	53,98	53,30																		
OVO	Jan/20	Fev/20	Mar/20	Abr/20	Mai/20	Jun/20	Jul/20	Ago/20	Set/20	Out/20	Nov/20	Dez/20	Jan/21	Fev/21	Mar/21	Abr/21	Mai/21	Jun/21	Jul/21	Ago/21	Set/21	Out/21	Nov/21	Dez/21
Preço médio							5,60	5,62	5,70	5,77	5,86	5,90	7,03	7,00	7,16	7,06	7,13	7,06	7,09	6,85	6,71	7,06	7,29	7,42
Varição em relação ao mês anterior							-	0,02	0,08	0,07	0,09	0,04	1,13	-0,03	0,16	-0,09	0,06	-0,06	0,03	-0,24	-0,14	0,35	0,23	0,13
Varição em relação ao mês anterior (%)							-	0,30	1,41	1,24	1,59	0,71	19,17	-0,44	2,23	-1,31	0,88	-0,88	0,44	-3,44	-2,01	5,21	3,19	1,77
Varição acumulada total (%)							-	0,30	1,71	2,98	4,62	5,36	25,56	25,00	27,79	26,12	27,24	26,12	26,68	22,32	19,87	26,12	30,14	32,44
Varição acumulada anual (%)													-	-0,44	1,78	0,44	1,33	0,44	0,89	-2,58	-4,53	0,44	3,64	5,48
Maior preço coletado							7,20	7,00	6,00	6,00	6,00	6,30	7,50	7,25	7,50	7,50	7,50	7,25	7,50	6,90	6,80	8,50	7,50	8,50
Menor preço coletado							4,80	5,00	5,00	5,20	5,25	5,50	6,00	6,00	7,00	7,00	7,00	7,00	7,00	6,80	6,50	6,50	7,20	6,00
Diferença entre o maior e o menor preço							2,40	2,00	1,00	0,80	0,75	0,80	1,50	1,25	0,50	0,50	0,50	0,25	0,50	0,10	0,30	2,00	0,30	2,50
Diferença entre o maior e o menor preço (%)							50,00	40,00	20,00	15,38	14,29	14,55	25,00	20,83	7,14	7,14	7,14	3,57	7,14	1,47	4,62	30,77	4,17	41,67

Sábio é aquele que conhece os limites da própria ignorância

Sócrates



UNIVERSIDADE FEDERAL DO DELTA DO PARNAÍBA
Campus Ministro Reis Velloso
Curso de Ciências Econômicas
Índices da Cesta Básica do Litoral do Piauí – Cajueiro da Praia
Prof. MSc. Moacyr Ferraz do Lago. - responsável técnico



Varição acumulada total (%)	67,00		-38,38		21,37		19,29		-74,70		-63,09													
Varição acumulada 2022 (%)	-		-63,10		-27,33		-28,57		-84,85		-77,90													
FRANGO	Jan/20	Fev/20	Mar/20	Abr/20	Mai/20	Jun/20	Jul/20	Ago/20	Set/20	Out/20	Nov/20	Dez/20	Jan/21	Fev/21	Mar/21	Abr/21	Mai/21	Jun/21	Jul/21	Ago/21	Set/21	Out/21	Nov/21	Dez/21
Preço médio							10,00	10,50	11,00	11,00	12,00	11,63	11,88	11,63	11,75	12,00	11,75	11,88	11,88	11,50	11,88	11,88	11,06	11,35
Varição em relação ao mês anterior							-	0,50	0,50	-	1,00	-0,38	0,25	-0,25	0,13	0,25	-0,25	0,13	-	-0,38	0,38	-	-0,81	0,28
Varição em relação ao mês anterior (%)							-	5,00	4,76	-	9,09	-3,13	2,15	-2,11	1,08	2,13	-2,08	1,06	-	-3,16	3,26	-	-6,84	2,57
Varição acumulada total (%)							-	5,00	10,00	10,00	20,00	16,25	18,75	16,25	17,50	20,00	17,50	18,75	18,75	15,00	18,75	18,75	10,63	13,47
Varição acumulada anual (%)													-	-2,11	-1,05	1,05	-1,05	-	-	-3,16	-	-	-6,84	-4,45
Maior preço coletado							10,00	11,00	12,00	12,00	12,00	12,00	12,00	12,00	12,00	12,00	12,00	12,00	12,00	12,00	12,00	13,00	12,00	12,99
Menor preço coletado							10,00	10,00	10,00	10,00	12,00	11,00	11,00	10,00	11,00	11,00	11,00	11,00	11,00	11,00	11,00	9,50	10,75	9,49
Diferença entre o maior e o menor preço							0,00	1,00	2,00	2,00	0,00	1,00	1,00	2,00	1,00	1,00	1,00	1,00	1,00	1,00	1,00	3,50	1,25	3,50
Diferença entre o maior e o menor preço (%)							0,00	10,00	20,00	20,00	0,00	9,09	9,09	20,00	9,09	9,09	9,09	9,09	9,09	9,09	9,09	36,84	11,63	36,88
Varição em relação ao mês anterior							-	1,00	1,00	-	-2,00	1,00	-	1,00	-1,00	-	-	-	-	-	-	2,50	-2,25	2,25
Varição em relação ao mês anterior (%)							-	-	100,00	-	-100,00	-	-	100,00	-50,00	-	-	-	-	-	-	250,00	-64,29	180,00
Varição acumulada total (%)							-	-	100,00	100,00	-100,00	-	-	100,00	-	-	-	-	-	-	-	250,00	25,00	250,00
Varição acumulada anual (%)													-	100,00	-	-	-	-	-	-	-	250,00	25,00	250,00
Diferença entre o preço médio e o menor preço							-	-	1,00	1,00	-	0,63	0,88	1,63	0,75	1,00	0,75	0,88	0,88	0,50	0,88	2,38	0,31	1,86
Diferença entre o preço médio e o maior preço (%)							-	-	10,00	10,00	-	5,88	7,95	16,25	6,82	9,09	6,82	7,95	7,95	4,55	7,95	25,00	2,91	19,56
Varição em relação ao mês anterior							-	-	-	0,00	-1,00	0,63	0,25	0,75	-0,88	0,25	-0,25	0,13	0,00	-0,38	0,38	1,50	-2,06	1,54
Varição em relação ao mês anterior (%)							-	-	-	0,00	-	-100,00	-28,57	-46,15	116,67	-25,00	33,33	-14,29	0,00	75,00	-42,86	-63,16	660,00	-83,17
Varição acumulada total (%)							-	-	-	-	-	-100,00	-100,00	-100,00	-100,00	-100,00	-100,00	-100,00	-100,00	-100,00	-100,00	-100,00	-100,00	-100,00
Varição acumulada anual (%)													-	-46,15	16,67	-12,50	16,67	-	-	75,00	-	-63,16	180,00	-52,87
FRANGO	Jan/22	Fev/22	Mar/22	Abr/22	Mai/22	Jun/22	Jul/22	Ago/22	Set/22	Out/22	Nov/22	Dez/22												
Preço médio	9,38	10,53	10,11	12,17	12,75	10,77																		
Varição em relação ao mês anterior	-1,96	1,15	-0,42	2,06	0,58	-1,98																		
Varição em relação ao mês anterior (%)	-17,30	12,21	-3,97	20,32	4,79	-15,52																		
Varição acumulada total (%)	-6,17	5,29	1,12	21,67	27,50	7,72																		
Varição acumulada 2022 (%)	-	12,21	7,76	29,66	35,88	14,80																		

Sábio é aquele que conhece os limites da própria ignorância
Sócrates



UNIVERSIDADE FEDERAL DO DELTA DO PARNAÍBA
Campus Ministro Reis Velloso
Curso de Ciências Econômicas
Índices da Cesta Básica do Litoral do Piauí – Cajueiro da Praia
Prof. MSc. Moacyr Ferraz do Lago. - responsável técnico



Maior preço coletado	9,90	14,50	12,00	12,50	13,00	15,00																				
Menor preço coletado	8,75	7,20	8,69	12,00	12,00	8,50																				
Diferença entre o maior e o menor preço	1,15	7,30	3,31	0,50	1,00	6,50																				
Diferença entre o maior e o menor preço (%)	13,14	101,39	38,09	4,17	8,33	76,47																				
Variação em relação ao mês anterior	-2,35	6,15	-3,99	-2,81	0,50	5,50																				
Variação em relação ao mês anterior (%)	-67,14	534,78	-54,66	-84,89	100,00	550,00																				
Variação acumulada total (%)	15,00	630,00	231,00	-50,00	-	550,00																				
Variação acumulada 2022 (%)	-	534,78	187,83	-56,52	-13,04	465,22																				
Diferença entre o preço médio e o menor preço	0,63	3,33	1,42	0,17	0,75	2,27																				
Diferença entre o preço médio e o menor preço (%)	7,24	46,24	16,36	1,39	6,25	26,73																				
Variação em relação ao mês anterior	-1,22	2,70	-1,91	-1,26	0,58	1,52																				
Variação em relação ao mês anterior (%)	193,16	-80,98	134,17	753,00	-77,78	-66,98																				
Variação acumulada total (%)	-100,00	-100,00	-100,00	-100,00	-100,00	-100,00																				
Variação acumulada 2022 (%)	-	-80,98	-55,45	280,00	-15,56	-72,12																				
BATATA	Jan/20	Fev/20	Mai/20	Abr/20	Mai/20	Jun/20	Jul/20	Ago/20	Set/20	Out/20	Nov/20	Dez/20	Jan/21	Fev/21	Mai/21	Abr/21	Mai/21	Jun/21	Jul/21	Ago/21	Set/21	Out/21	Nov/21	Dez/21		
Preço médio							5,67	6,07	5,75	5,65	5,56	5,56	4,13	4,06	4,06	4,00	4,00	4,03	4,13	4,75	4,75	4,19	5,06	4,27		
Variação em relação ao mês anterior							-	0,40	-0,32	-0,10	-0,09	-	-1,44	-0,06	-	-0,06	-	0,03	0,10	0,63	-	-0,56	0,88	-0,80		
Variação em relação ao mês anterior (%)							-	7,06	-5,22	-1,74	-1,55	-	-25,84	-1,52	-	-1,54	-	0,63	2,48	15,15	-	-11,84	20,90	-15,70		
Variação acumulada total (%)							-	7,06	1,47	-0,29	-1,84	-1,84	-27,21	-28,31	-28,31	-29,41	-29,41	-28,97	-27,21	-16,18	-16,18	-26,10	-10,66	-24,69		
Variação acumulada anual (%)													-	-1,52	-1,52	-3,03	-3,03	-2,42	-	15,15	15,15	1,52	22,73	3,45		
Maior preço coletado							6,00	6,20	6,00	6,00	6,00	6,00	4,50	4,25	4,25	4,00	4,00	4,10	4,50	5,00	5,25	4,50	5,25	5,00		
Menor preço coletado							5,00	6,00	5,50	5,00	5,25	5,25	4,00	4,00	4,00	4,00	4,00	4,00	4,00	4,50	4,25	4,00	5,00	3,49		
Diferença entre o maior e o menor preço							1,00	0,20	0,50	1,00	0,75	0,75	0,50	0,25	0,25	0,00	0,00	4,00	5,00	5,00	6,00	7,00	8,00	9,00		
Diferença entre o maior e o menor preço (%)							20,00	3,33	9,09	20,00	14,29	14,29	12,50	6,25	6,25	0,00	0,00	2,50	12,50	11,11	23,53	12,50	5,00	43,27		
Variação em relação ao mês anterior							-	-0,80	0,30	0,50	-0,25	-	-0,25	-0,25	-	-0,25	-	4,00	1,00	-	1,00	1,00	1,00	1,00		
Variação em relação ao mês anterior (%)							-	-80,00	150,00	100,00	-25,00	-	-33,33	-50,00	-	-100,00	-	-	25,00	-	20,00	16,67	14,29	12,50		
Variação acumulada total (%)							-	-80,00	-50,00	-0,00	-25,00	-25,00	-50,00	-75,00	-75,00	-100,00	-	-	-	-	-	-	-	-		
Variação acumulada anual (%)													-	-50,00	-50,00	-100,00	-	-	-	-	-	-	-	-		

Sábio é aquele que conhece os limites da própria ignorância

Sócrates



UNIVERSIDADE FEDERAL DO DELTA DO PARNAÍBA
Campus Ministro Reis Velloso
Curso de Ciências Econômicas
Índices da Cesta Básica do Litoral do Piauí – Cajueiro da Praia
Prof. MSc. Moacyr Ferraz do Lago. - responsável técnico



Diferença entre o preço médio e o menor preço										-	-	0,25	0,65	0,31	0,31	0,13	0,06	0,06	-	-	0,03	0,13	0,25	0,50	0,19	0,06	0,78	
Diferença entre o preço médio e o menor preço (%)										-	-	4,55	13,00	5,95	5,95	3,13	1,56	1,56	-	-	0,63	3,13	5,56	11,76	4,69	1,25	22,28	
Varição em relação ao mês anterior										-	-	-	0,40	-0,34	0,00	-0,19	-0,06	0,00	-0,06	0,00	0,03	0,10	0,13	0,25	-0,31	-0,13	0,72	
Varição em relação ao mês anterior (%)										-	-	-	-61,54	108,00	0,00	150,00	100,00	0,00	-	-	-100,00	-80,00	-50,00	-50,00	166,67	200,00	-91,96	
Varição acumulada total (%)										-	-	-	-61,54	-20,00	-20,00	100,00	300,00	300,00	-	-	-	-	-	-	-	-	-	
Varição acumulada anual (%)										-	-	-	-	-	-	-	100,00	100,00	-	-	-	-	-	-	-	-	-	
BATATA	Jan/22	Fev/22	Mar/22	Abr/22	Mai/22	Jun/22	Jul/22	Ago/22	Set/22	Out/22	Nov/22	Dez/22																
Preço médio	4,44	7,80	6,75	7,00	7,25	4,50																						
Varição em relação ao mês anterior	0,17	3,36	-1,05	0,25	0,25	-2,75																						
Varição em relação ao mês anterior (%)	3,98	75,77	-13,46	3,70	3,57	-37,93																						
Varição acumulada total (%)	-21,69	37,65	19,12	23,53	27,94	-20,59																						
Varição acumulada 2022 (%)	-	75,77	52,11	57,75	63,38	1,41																						
Maior preço coletado	4,50	9,00	7,00	7,00	7,50	4,50																						
Menor preço coletado	4,25	7,00	6,50	7,00	7,00	4,50																						
Diferença entre o maior e o menor preço	9,00	9,00	9,00	9,00	9,00	9,00																						
Diferença entre o maior e o menor preço (%)	5,88	28,57	7,69	0,00	7,14	0,00																						
Varição em relação ao mês anterior	-	-	-	-	-	-																						
Varição em relação ao mês anterior (%)	-	-	-	-	-	-																						
Varição acumulada total (%)	-	-	-	-	-	-																						
Varição acumulada 2022 (%)	-	-	-	-	-	-																						
Diferença entre o preço médio e o menor preço	0,19	0,80	0,25	-	0,25	-																						
Diferença entre o preço médio e o menor preço (%)	4,41	11,43	3,85	-	3,57	-																						
Varição em relação ao mês anterior	-0,59	0,61	-0,55	-0,25	0,25	-0,25																						
Varição em relação ao mês anterior (%)	314,67	-76,56	220,00	-	-100,00	-																						
Varição acumulada total (%)	-	-	-	-	-	-																						
Varição acumulada 2022 (%)	-	-76,56	-25,00	-	-	-																						
LARANJA	Jan/20	Fev/20	Mar/20	Abr/20	Mai/20	Jun/20	Jul/20	Ago/20	Set/20	Out/20	Nov/20	Dez/20	Jan/21	Fev/21	Mar/21	Abr/21	Mai/21	Jun/21	Jul/21	Ago/21	Set/21	Out/21	Nov/21	Dez/21				
Preço médio							2,70	3,00	4,13	4,13	4,56	4,51	4,00	4,00	3,94	3,81	3,94	3,88	3,81	4,25	4,13	4,06	3,44	2,72				

Sábio é aquele que conhece os limites da própria ignorância

Sócrates



UNIVERSIDADE FEDERAL DO DELTA DO PARNAÍBA

Campus Ministro Reis Velloso

Curso de Ciências Econômicas

Índices da Cesta Básica do Litoral do Piauí – Cajueiro da Praia

Prof. MSc. Moacyr Ferraz do Lago.: - responsável técnico



Maior preço coletado										2,50	2,60	2,60	2,60	2,25	2,50	2,50	2,50	3,00	3,25	3,25	3,50	3,75	2,40	2,50	3,80	4,00	2,25
Menor preço coletado										1,20	1,30	1,30	1,30	1,50	1,25	2,25	2,25	2,25	2,50	2,50	2,50	3,00	2,40	2,25	1,50	2,00	1,69
Diferença entre o maior e o menor preço										1,30	1,30	1,30	1,30	0,75	1,25	0,25	0,25	0,75	0,75	0,75	1,00	0,75	0,00	0,25	2,30	2,00	0,56
Diferença entre o maior e o menor preço (%)										108,33	100,00	100,00	100,00	50,00	100,00	11,11	11,11	33,33	30,00	30,00	40,00	25,00	0,00	11,11	153,33	100,00	33,14
Variação em relação ao mês anterior										-	-	-	-	-0,55	0,50	-1,00	-	0,50	-	-	0,25	-0,25	-0,75	0,25	2,05	-0,30	-1,44
Variação em relação ao mês anterior (%)										-	-	-	-	-42,31	66,67	-80,00	-	200,00	-	-	33,33	-25,00	-100,00	-	820,00	-13,04	-72,00
Variação acumulada total (%)										-	-	-	-	-42,31	-3,85	-80,77	-80,77	-42,31	-42,31	-42,31	-23,08	-42,31	-100,00	-	-	-	-
Variação acumulada anual (%)																		-	-	200,00	200,00	200,00	300,00	200,00	-100,00	-	-
Diferença entre o preço médio e o menor preço												0,66	0,66	0,43	0,65	0,13	0,09	0,44	0,28	0,28	0,63	0,28	-	0,16	1,02	0,53	0,28
Diferença entre o preço médio e o menor preço (%)												50,96	50,64	28,89	51,67	5,56	4,17	19,72	11,25	11,25	25,00	9,38	-	6,94	68,17	26,25	16,42
Variação em relação ao mês anterior										-	-	-	0,00	-0,23	0,21	-0,52	-0,03	0,35	-0,16	0,00	0,34	-0,34	-0,28	0,16	0,87	-0,50	-0,25
Variação em relação ao mês anterior (%)										-	-	-	0,63	51,92	-32,90	416,67	33,33	-78,87	57,78	0,00	-55,00	122,22	-	-100,00	-84,72	94,76	89,19
Variação acumulada total (%)										-	-	-	0,63	52,88	2,58	430,00	606,67	49,30	135,56	135,56	6,00	135,56	-	-100,00	-100,00	-100,00	-100,00
Variação acumulada anual (%)																			33,33	-71,83	-55,56	-55,56	-80,00	-55,56	-	-	-
FARINHA DE MILHO	Jan/22	Fev/22	Mar/22	Abr/22	Mai/22	Jun/22	Jul/22	Ago/22	Set/22	Out/22	Nov/22	Dez/22															
Preço médio	1,72	1,91	1,77	2,10	2,24	2,03																					
Variação em relação ao mês anterior	-0,25	0,20	-0,15	0,33	0,14	-0,20																					
Variação em relação ao mês anterior (%)	-12,75	11,41	-7,63	18,87	6,55	-9,12																					
Variação acumulada total (%)	-10,98	-0,82	-8,39	8,90	16,03	5,44																					
Variação acumulada 2022 (%)	-	11,41	2,91	22,33	30,34	18,45																					
Maior preço coletado	1,90	2,25	1,89	2,20	2,50	2,30																					
Menor preço coletado	1,50	1,50	1,69	2,00	2,10	1,40																					
Diferença entre o maior e o menor preço	0,40	0,75	0,20	0,20	0,40	0,90																					
Diferença entre o maior e o menor preço (%)	26,67	50,00	11,83	10,00	19,05	64,29																					
Variação em relação ao mês anterior	-0,16	0,35	-0,55	0,00	0,20	0,50																					
Variação em relação ao mês anterior (%)	-28,57	87,50	-73,33	0,00	100,00	125,00																					
Variação acumulada total (%)	-	-	-	-	-	-																					
Variação acumulada 2022 (%)	-	87,50	-50,00	-50,00	-	125,00																					

Sábio é aquele que conhece os limites da própria ignorância

Sócrates



UNIVERSIDADE FEDERAL DO DELTA DO PARNAÍBA
 Campus Ministro Reis Velloso
 Curso de Ciências Econômicas
Índices da Cesta Básica do Litoral do Piauí – Cajueiro da Praia
 Prof. MSc. Moacyr Ferraz do Lago.: - responsável técnico



Diferença entre o preço médio e o menor preço	0,22	0,41	0,08	0,10	0,14	0,63																		
Diferença entre o preço médio e o menor preço (%)	14,44	27,50	4,54	5,00	6,55	45,24																		
Varição em relação ao mês anterior	-0,06	0,20	-0,34	0,02	0,04	0,50																		
Varição em relação ao mês anterior (%)	28,08	-47,47	438,04	-23,33	-27,27	-78,29																		
Varição acumulada total (%)	-100,00	-100,00	-100,00	-100,00	-100,00	-100,00																		
Varição acumulada 2022 (%)	-	-47,47	182,61	116,67	57,58	-65,79																		
MARGARINA	Jan/20	Fev/20	Mar/20	Abr/20	Mai/20	Jun/20	Jul/20	Ago/20	Set/20	Out/20	Nov/20	Dez/20	Jan/21	Fev/21	Mar/21	Abr/21	Mai/21	Jun/21	Jul/21	Ago/21	Set/21	Out/21	Nov/21	Dez/21
Preço médio							2,87	2,87	2,83	2,82	2,76	2,69	2,41	2,34	2,59	2,56	2,53	2,61	2,64	3,56	3,47	3,23	3,42	3,04
Varição em relação ao mês anterior							-	-0,01	-0,04	-0,01	-0,06	-0,07	-0,28	-0,08	0,25	-0,02	-0,03	0,08	0,03	0,92	-0,09	-0,24	0,19	-0,38
Varição em relação ao mês anterior (%)							-	-0,27	-1,31	-0,44	-2,00	-2,49	-10,37	-3,11	10,70	-0,97	-1,22	3,21	1,20	34,75	-2,63	-6,86	5,75	-11,17
Varição acumulada total (%)							-	-0,27	-1,57	-2,01	-3,97	-6,36	-16,07	-18,68	-9,98	-10,85	-11,94	-9,11	-8,03	23,94	20,68	12,40	18,86	5,59
Varição acumulada anual (%)													-	-3,11	7,25	6,22	4,92	8,29	9,59	47,67	43,78	33,92	41,62	25,80
Maior preço coletado							4,70	4,50	4,20	4,00	3,00	3,00	2,80	2,80	3,00	3,00	3,00	2,80	2,80	3,75	3,75	3,50	3,50	3,59
Menor preço coletado							1,80	1,90	2,00	2,00	2,25	2,50	2,00	2,00	2,00	2,00	2,00	2,50	2,50	3,25	3,25	2,77	3,00	2,00
Diferença entre o maior e o menor preço							2,90	2,60	2,20	2,00	0,75	0,50	0,80	0,80	1,00	1,00	1,00	0,30	0,30	0,50	0,50	0,73	0,50	1,59
Diferença entre o maior e o menor preço (%)							161,11	136,84	110,00	100,00	33,33	20,00	40,00	40,00	50,00	50,00	50,00	12,00	12,00	15,38	15,38	26,35	16,67	79,50
Varição em relação ao mês anterior							-	-0,30	-0,40	-0,20	-1,25	-0,25	0,30	-	0,20	-	-	-0,70	-	0,20	-	0,23	-0,23	1,09
Varição em relação ao mês anterior (%)							-	-10,34	-15,38	-9,09	-62,50	-33,33	60,00	-	25,00	-	-	-70,00	-	66,67	-	46,00	-31,51	218,00
Varição acumulada total (%)							-	1,68	-13,96	-21,78	-70,67	-80,45	-68,71	-68,71	-60,89	-60,89	-60,89	-88,27	-88,27	-80,45	-80,45	-71,45	-80,45	-37,82
Varição acumulada anual (%)													-	-	25,00	25,00	25,00	-62,50	-62,50	-37,50	-37,50	-8,75	-37,50	98,75
Diferença entre o preço médio e o menor preço							-	1,68	0,83	0,82	0,51	0,19	0,41	0,34	0,59	0,56	0,53	0,11	0,14	0,31	0,22	0,46	0,42	1,04
Diferença entre o preço médio e o menor preço (%)							-	-	41,46	40,83	22,69	7,67	20,63	16,88	29,38	28,13	26,56	4,50	5,75	9,62	6,73	16,64	13,89	51,75
Varição em relação ao mês anterior							-	-	-	-0,01	-0,31	-0,32	0,22	-0,08	0,25	-0,02	-0,03	-0,42	0,03	0,17	-0,09	0,24	-0,04	0,62
Varição em relação ao mês anterior (%)							-	-	-	1,53	60,00	166,30	-53,54	22,22	-42,55	4,44	5,88	372,22	-21,74	-54,00	42,86	-52,53	10,60	-59,74
Varição acumulada total (%)							-	-	-	1,53	62,45	332,61	101,01	145,68	41,13	47,41	56,08	637,04	476,81	165,33	279,05	79,93	99,00	-19,89
Varição acumulada anual (%)													-	22,22	-29,79	-26,67	-22,35	266,67	186,96	32,00	88,57	-10,49	-1,00	-60,14
MARGARINA	Jan/22	Fev/22	Mar/22	Abr/22	Mai/22	Jun/22	Jul/22	Ago/22	Set/22	Out/22	Nov/22	Dez/22												
Preço médio	2,83	3,19	3,54	3,22	3,29	3,50																		

Sábio é aquele que conhece os limites da própria ignorância
 Sócrates



UNIVERSIDADE FEDERAL DO DELTA DO PARNAÍBA

Campus Ministro Reis Velloso

Curso de Ciências Econômicas

Índices da Cesta Básica do Litoral do Piauí – Cajueiro da Praia

Prof. MSc. Moacyr Ferraz do Lago.: - responsável técnico



Varição em relação ao mês anterior														0,80	-	0,20	-	-	-0,70	-	0,20	-	0,23	-0,23	1,09
Varição em relação ao mês anterior (%)														-	-	25,00	-	-	-70,00	-	66,67	-	46,00	-31,51	218,00
Varição acumulada total (%)														-	-	25,00	25,00	25,00	-62,50	-62,50	-37,50	-37,50	-8,75	-37,50	98,75
Varição acumulada anual (%)														-	-	25,00	25,00	25,00	-62,50	-62,50	-37,50	-37,50	-8,75	-37,50	98,75
Diferença entre o preço médio e o menor preço														1,63	1,59	1,81	1,72	1,69	1,09	1,13	0,31	0,31	0,83	0,56	0,33
Diferença entre o preço médio e o menor preço (%)														81,25	79,69	90,63	85,94	84,38	43,75	45,00	9,62	9,62	29,96	18,75	16,54
Varição em relação ao mês anterior														1,63	-0,03	0,22	-0,09	-0,03	-0,59	0,03	-0,81	0,00	0,52	-0,27	-0,23
Varição em relação ao mês anterior (%)														-100,00	1,96	-12,07	5,45	1,85	54,29	-2,78	260,00	0,00	-62,35	47,56	70,03
Varição acumulada total (%)														-100,00	-100,00	-100,00	-100,00	-100,00	-100,00	-100,00	-100,00	-100,00	-100,00	-100,00	-100,00
Varição acumulada anual (%)														-	1,96	-10,34	-5,45	-3,70	48,57	44,44	420,00	420,00	95,78	188,89	391,18
FARINHA DE ARROZ	Jan/22	Fev/22	Mar/22	Abr/22	Mai/22	Jun/22	Jul/22	Ago/22	Set/22	Out/22	Nov/22	Dez/22													
Preço médio	2,08	2,30	2,04	2,08	2,58	2,41																			
Varição em relação ao mês anterior	-0,25	0,22	-0,26	0,04	0,49	-0,17																			
Varição em relação ao mês anterior (%)	-10,62	10,40	-11,16	1,96	23,60	-6,47																			
Varição acumulada total (%)	-42,03	-36,00	-43,14	-42,03	-28,35	-32,99																			
Varição acumulada 2022 (%)	-	10,40	-1,92	0,00	23,60	15,60																			
Maior preço coletado	3,00	4,10	2,49	2,25	3,50	3,10																			
Menor preço coletado	2,75	1,50	1,65	2,00	2,00	1,80																			
Diferença entre o maior e o menor preço	0,25	2,60	0,84	0,25	1,50	1,30																			
Diferença entre o maior e o menor preço (%)	9,09	173,33	50,91	12,50	75,00	72,22																			
Varição em relação ao mês anterior	-1,34	-1,25	0,15	0,35	-	-0,20																			
Varição em relação ao mês anterior (%)	-84,28	-45,45	10,00	21,21	-	-10,00																			
Varição acumulada total (%)	-68,75	-91,42	-40,00	33,33	21,21	-10,00																			
Varição acumulada 2022 (%)	-	-45,45	-40,00	-27,27	-27,27	-34,55																			
Diferença entre o preço médio e o menor preço	-0,67	0,80	0,39	0,08	0,58	0,61																			
Diferença entre o preço médio e o menor preço (%)	-24,24	53,33	23,84	4,17	28,75	33,80																			
Varição em relação ao mês anterior	-1,00	69,55	91,82	40,08	-32,76	-20,60																			
Varição em relação ao mês anterior (%)	-149,63	-183,33	103,39	372,00	-85,51	-5,48																			

Sábio é aquele que conhece os limites da própria ignorância

Sócrates



UNIVERSIDADE FEDERAL DO DELTA DO PARNAÍBA
Campus Ministro Reis Velloso
Curso de Ciências Econômicas
Índices da Cesta Básica do Litoral do Piauí – Cajueiro da Praia
Prof. MSc. Moacyr Ferraz do Lago. - responsável técnico



Varição acumulada total (%)	-100,00		-58,65		-269,49		860,00		-31,59		-86,30													
Varição acumulada 2022 (%)	-		-183,33		-269,49		-900,00		-215,94		-209,59													
GOMA	Jan/20	Fev/20	Mar/20	Abr/20	Mai/20	Jun/20	Jul/20	Ago/20	Set/20	Out/20	Nov/20	Dez/20	Jan/21	Fev/21	Mar/21	Abr/21	Mai/21	Jun/21	Jul/21	Ago/21	Set/21	Out/21	Nov/21	Dez/21
Preço médio	-	-	-	-	-	-	-	-	-	-	-	-	5,13	5,09	5,72	5,81	5,78	5,35	5,45	5,31	5,41	5,07	5,25	5,54
Varição em relação ao mês anterior	-	-	-	-	-	-	-	-	-	-	-	-	-	0,03	-0,63	-0,09	0,03	0,43	-0,10	0,14	-0,09	0,34	-0,18	-0,29
Varição em relação ao mês anterior (%)	-	-	-	-	-	-	-	-	-	-	-	-	-	-0,61	12,27	1,64	-0,54	-7,46	1,87	-2,52	1,76	-6,30	3,64	5,49
Varição acumulada total (%)	-	-	-	-	-	-	-	-	-	-	-	-	-	-0,61	11,59	13,41	12,80	4,39	6,34	3,66	5,49	-1,15	2,44	8,07
Varição acumulada anual (%)	-	-	-	-	-	-	-	-	-	-	-	-	-	-0,61	11,59	13,41	12,80	4,39	6,34	3,66	5,49	-1,15	2,44	8,07
Maior preço coletado	-	-	-	-	-	-	-	-	-	-	-	-	5,25	5,25	6,00	6,00	6,25	5,50	5,75	6,00	6,00	5,95	5,75	6,89
Menor preço coletado	-	-	-	-	-	-	-	-	-	-	-	-	5,00	4,75	5,00	5,00	5,00	5,00	5,00	4,00	5,00	3,59	5,00	4,39
Diferença entre o maior e o menor preço	-	-	-	-	-	-	-	-	-	-	-	-	0,25	0,50	1,00	1,00	1,25	0,50	0,75	2,00	1,00	2,36	0,75	2,50
Diferença entre o maior e o menor preço (%)	-	-	-	-	-	-	-	-	-	-	-	-	5,00	10,53	20,00	20,00	25,00	10,00	15,00	50,00	20,00	65,74	15,00	56,95
Varição em relação ao mês anterior	-	-	-	-	-	-	-	-	-	-	-	-	-	-0,25	0,25	-	-	-	-	-1,00	1,00	-1,41	1,41	-0,61
Varição em relação ao mês anterior (%)	-	-	-	-	-	-	-	-	-	-	-	-	-	-5,00	5,26	-	-	-	-	-20,00	25,00	-28,20	39,28	-12,20
Varição acumulada total (%)	-	-	-	-	-	-	-	-	-	-	-	-	-	-5,00	-	5,26	-	-	-	-20,00	-	-10,25	-	22,28
Varição acumulada anual (%)	-	-	-	-	-	-	-	-	-	-	-	-	-	-5,00	-	-	-	-	-	-20,00	-	-28,20	-	-12,20
Diferença entre o preço médio e o menor preço	-	-	-	-	-	-	-	-	-	-	-	-	0,13	0,34	0,72	0,81	0,78	0,35	0,45	1,31	0,41	1,48	0,25	1,15
Diferença entre o preço médio e o menor preço (%)	-	-	-	-	-	-	-	-	-	-	-	-	2,50	7,24	14,38	16,25	15,63	7,00	9,00	32,81	8,13	41,11	5,00	26,16
Varição em relação ao mês anterior	-	-	-	-	-	-	-	-	-	-	-	-	0,00	0,34	5,72	0,81	-4,48	0,35	0,45	1,31	20,41	1,48	10,50	1,15
Varição em relação ao mês anterior (%)	-	-	-	-	-	-	-	-	-	-	-	-	0,00	-100,00	-795,65	-100,00	573,68	-100,00	-100,00	-100,00	-502,08	-100,00	-200,00	-100,00
Varição acumulada total (%)	-	-	-	-	-	-	-	-	-	-	-	-	-	-100,00	-100,00	-100,00	-100,00	-100,00	-100,00	-100,00	-100,00	-100,00	-100,00	-100,00
Varição acumulada anual (%)	-	-	-	-	-	-	-	-	-	-	-	-	-	-100,00	-100,00	-100,00	-100,00	-100,00	-100,00	-100,00	-100,00	-100,00	-100,00	-100,00
GOMA	Jan/22	Fev/22	Mar/22	Abr/22	Mai/22	Jun/22	Jul/22	Ago/22	Set/22	Out/22	Nov/22	Dez/22												
Preço médio	4,33	5,52	5,12	6,73	7,41	7,87																		
Varição em relação ao mês anterior	1,21	-1,19	0,40	-1,61	-0,68	-0,45																		
Varição em relação ao mês anterior (%)	-21,76	27,40	-7,20	31,42	10,09	6,10																		
Varição acumulada total (%)	-15,45	7,72	-0,03	31,38	44,63	53,46																		
Varição acumulada 2022 (%)	0,00	27,40	18,23	55,38	71,06	81,50																		

Sábio é aquele que conhece os limites da própria ignorância
Sócrates



UNIVERSIDADE FEDERAL DO DELTA DO PARNAÍBA

Campus Ministro Reis Velloso

Curso de Ciências Econômicas

Índices da Cesta Básica do Litoral do Piauí – Cajueiro da Praia

Prof. MSc. Moacyr Ferraz do Lago. – responsável técnico



Maior preço coletado	4,50	6,70	5,19	8,20	7,25	8,90																					
Menor preço coletado	4,25	4,00	4,99	5,75	7,20	6,50																					
Diferença entre o maior e o menor preço	0,25	2,70	0,20	2,45	0,05	2,40																					
Diferença entre o maior e o menor preço (%)	5,88	67,50	4,01	42,61	0,69	36,92																					
Variação em relação ao mês anterior	-0,14	-0,25	0,99	0,76	1,45	-0,70																					
Variação em relação ao mês anterior (%)	-3,19	-5,88	24,75	15,23	25,22	-9,72																					
Variação acumulada total (%)	-15,00	-8,88	17,41	43,75	44,29	13,04																					
Variação acumulada 2022 (%)	-	-5,88	17,41	35,29	69,41	52,94																					
Diferença entre o preço médio e o menor preço	0,08	1,52	0,13	0,98	0,21	1,37																					
Diferença entre o preço médio e o menor preço (%)	1,96	38,02	2,67	17,10	2,95	21,00																					
Variação em relação ao mês anterior	-22,20	16,52	9,02	-16,43	-43,54	-42,92																					
Variação em relação ao mês anterior (%)	26.640,95	-1086,30	-6762,87	1.670,69	20.488,24	3.144,58																					
Variação acumulada total (%)	-100,00	-263.846,33	65.615,98	-118.078,64	364.453,40	667.902,67																					
Variação acumulada 2022 (%)	-100,00	-100,00	-100,00	-100,00	-100,00	-100,00																					
SARDINHA	Jan/20	Fev/20	Mar/20	Abr/20	Mai/20	Jun/20	Jul/20	Ago/20	Set/20	Out/20	Nov/20	Dez/20	Jan/21	Fev/21	Mar/21	Abr/21	Mai/21	Jun/21	Jul/21	Ago/21	Set/21	Out/21	Nov/21	Dez/21			
Preço médio	-	-	-	-	-	-	-	-	-	-			4,25	4,22	4,26	4,18	4,00	3,98	4,00	4,78	4,73	4,35	4,78	4,23			
Variação em relação ao mês anterior	-	-	-	-	-	-	-	-	-	-			-	-0,03	0,04	-0,08	-0,18	-0,02	0,02	0,78	-0,05	-0,37	0,43	-0,55			
Variação em relação ao mês anterior (%)	-	-	-	-	-	-	-	-	-	-			-	-0,74	0,99	-1,96	-4,24	-0,62	0,63	19,38	-1,05	-7,90	9,82	-11,58			
Variação acumulada total (%)	-	-	-	-	-	-	-	-	-	-			-	-0,74	0,26	1,26	2,26	3,26	4,26	5,26	6,26	7,26	8,26	9,26			
Variação acumulada anual (%)	-	-	-	-	-	-	-	-	-	-			-	-0,74	0,25	-1,72	-5,88	-6,47	-5,88	12,35	11,18	2,39	12,45	-0,57			
Maior preço coletado	-	-	-	-	-	-	-	-	-	-			4,25	5,00	5,00	4,25	4,25	4,00	4,00	4,80	4,90	4,75	4,80	5,39			
Menor preço coletado	-	-	-	-	-	-	-	-	-	-			4,00	4,00	4,00	3,75	3,50	3,80	4,00	4,75	4,50	3,49	4,75	3,50			
Diferença entre o maior e o menor preço	-	-	-	-	-	-	-	-	-	-			0,25	0,22	0,26	0,43	0,50	0,18	0,00	0,03	0,23	0,86	0,03	0,73			
Diferença entre o maior e o menor preço (%)	-	-	-	-	-	-	-	-	-	-			6,25	25,00	25,00	13,33	21,43	5,26	0,00	1,05	8,89	36,10	1,05	54,00			
Variação em relação ao mês anterior	-	-	-	-	-	-	-	-	-	-			-	-	0,04	0,17	0,07	-0,33	-0,18	0,03	0,20	0,64	-0,83	0,70			
Variação em relação ao mês anterior (%)	-	-	-	-	-	-	-	-	-	-			-	-	19,05	64,00	17,07	-65,00	-100,00	-	800,00	282,96	-96,62	2388,57			
Variação acumulada total (%)	-	-	-	-	-	-	-	-	-	-			-	-	19,05	95,24	128,57	-20,00	-100,00	-	800,00	3346,67	16,67	2803,31			
Variação acumulada anual (%)	-	-	-	-	-	-	-	-	-	-			-	-	19,05	95,24	128,57	-20,00	-100,00	-	800,00	3346,67	16,67	2803,31			

Sábio é aquele que conhece os limites da própria ignorância

Sócrates



UNIVERSIDADE FEDERAL DO DELTA DO PARNAÍBA

Campus Ministro Reis Velloso

Curso de Ciências Econômicas

Índices da Cesta Básica do Litoral do Piauí – Cajueiro da Praia

Prof. MSc. Moacyr Ferraz do Lago. - responsável técnico



Diferença entre o preço médio e o menor preço	-	-	-	-	-	-	-	-	-	-	-	-	0,25	0,22	0,26	0,43	0,50	0,18	-	0,03	0,23	0,86	0,03	0,73	
Diferença entre o preço médio e o menor preço (%)	-	-	-	-	-	-	-	-	-	-	-	-	6,25	5,47	6,51	11,39	14,29	4,61	-	0,53	5,00	24,69	0,61	20,74	
Varição em relação ao mês anterior	-	-	-	-	-	-	-	-	-	-	-	-	0,00	0,00	0,04	0,17	0,07	-0,33	-0,18	0,03	0,20	0,64	-0,83	0,70	
Varição em relação ao mês anterior (%)	-	-	-	-	-	-	-	-	-	-	-	-	-100,00	14,29	-16,00	-39,02	-14,58	185,71	-	-100,00	-88,89	-73,89	-284,29	-95,98	
Varição acumulada total (%)	-	-	-	-	-	-	-	-	-	-	-	-	-	0	0	0,00	0,00	0,00	-	0,00	0,00	-	0,00	0,00	
Varição acumulada anual (%)	-	-	-	-	-	-	-	-	-	-	-	-	-	14,29	-4,00	-41,46	-50,00	42,86	-	-100,00	-100,00	-100,00	-100,00	-100,00	
SARDINHA	Jan/22	Fev/22	Mar/22	Abr/22	Mai/22	Jun/22	Jul/22	Ago/22	Set/22	Out/22	Nov/22	Dez/22													
Preço médio	3,77	4,40	4,04	4,43	4,46	4,68																			
Varição em relação ao mês anterior	-0,46	0,63	-0,36	0,39	0,03	0,21																			
Varição em relação ao mês anterior (%)	-10,87	16,81	-8,11	9,65	0,66	4,76																			
Varição acumulada total (%)	9,26	9,26	9,26	9,26	9,26	9,26																			
Varição acumulada 2022 (%)	-	16,81	7,35	17,70	18,47	24,12																			
Maior preço coletado	3,80	5,10	4,45	4,80	5,25	5,10																			
Menor preço coletado	3,75	3,70	3,49	4,00	3,75	4,20																			
Diferença entre o maior e o menor preço	0,02	0,70	0,55	0,43	0,71	0,48																			
Diferença entre o maior e o menor preço (%)	1,33	37,84	27,51	20,00	40,00	21,43																			
Varição em relação ao mês anterior	-0,71	0,68	-0,15	-0,12	0,28	-0,24																			
Varição em relação ao mês anterior (%)	-97,70	4.100,00	-20,95	-21,69	64,42	-33,33																			
Varição acumulada total (%)	-33,33	2.700,00	2.113,33	1.633,33	2.750,00	1.800,00																			
Varição acumulada 2022 (%)	-	4.100,00	3.220,00	2.500,00	4.175,00	2.750,00																			
Diferença entre o preço médio e o menor preço	0,02	0,70	0,55	0,43	0,71	0,48																			
Diferença entre o preço médio e o menor preço (%)	0,44	18,92	15,85	10,83	19,00	11,31																			
Varição em relação ao mês anterior	-0,71	0,68	-0,15	-0,12	0,28	-0,24																			
Varição em relação ao mês anterior (%)	4.255,00	-97,62	26,51	27,69	-39,18	50,00																			
Varição acumulada total (%)	0,00	0,00	-	-	-	-																			
Varição acumulada 2022 (%)	-	-97,62	-96,99	-96,15	-97,66	-96,49																			
BOLACHA 3x1	Jan/20	Fev/20	Mar/20	Abr/20	Mai/20	Jun/20	Jul/20	Ago/20	Set/20	Out/20	Nov/20	Dez/20	Jan/21	Fev/21	Mar/21	Abr/21	Mai/21	Jun/21	Jul/21	Ago/21	Set/21	Out/21	Nov/21	Dez/21	
Preço médio	-	-	-	-	-	-	-	-	-	-	-	-	4,63	4,56	4,59	4,44	4,38	4,34	4,50	4,20	4,26	4,58	4,94	5,34	

Sábio é aquele que conhece os limites da própria ignorância

Sócrates



UNIVERSIDADE FEDERAL DO DELTA DO PARNAÍBA

Campus Ministro Reis Velloso

Curso de Ciências Econômicas

Índices da Cesta Básica do Litoral do Piauí – Cajueiro da Praia

Prof. MSc. Moacyr Ferraz do Lago.: - responsável técnico



Varição em relação ao mês anterior	-	-	-	-	-	-	-	-	-	-	-	-	4,63	-0,06	0,03	-0,16	-0,06	-0,03	0,16	-0,30	0,06	0,32	0,36	0,31	
Varição em relação ao mês anterior (%)	-	-	-	-	-	-	-	-	-	-	-	-	-	-1,35	0,68	-3,40	-1,41	-0,71	3,60	-6,67	1,34	7,63	7,79	6,19	
Varição acumulada total (%)	-	-	-	-	-	-	-	-	-	-	-	-	-	-1,35	-0,68	-4,05	-5,41	-6,08	-2,70	-9,19	-7,97	-0,95	6,76	13,37	
Varição acumulada anual (%)	-	-	-	-	-	-	-	-	-	-	-	-	-	-1,35	-0,68	-4,05	-5,41	-6,08	-2,70	-9,19	-7,97	-0,95	6,76	13,37	
Maior preço coletado	-	-	-	-	-	-	-	-	-	-	-	-	4,75	4,75	5,00	4,75	4,75	4,50	5,00	4,30	4,50	4,99	5,00	5,99	
Menor preço coletado	-	-	-	-	-	-	-	-	-	-	-	-	4,50	4,25	4,00	4,00	4,00	4,00	4,00	4,10	4,20	4,20	4,75	3,99	
Diferença entre o maior e o menor preço	-	-	-	-	-	-	-	-	-	-	-	-	0,25	0,50	1,00	0,75	0,75	0,50	1,00	0,20	0,30	0,79	0,25	2,00	
Diferença entre o maior e o menor preço (%)	-	-	-	-	-	-	-	-	-	-	-	-	5,56	11,76	25,00	18,75	18,75	12,50	25,00	4,88	7,14	18,81	5,26	50,13	
Varição em relação ao mês anterior	-	-	-	-	-	-	-	-	-	-	-	-	0,25	0,25	0,50	-0,25	-	-0,25	0,50	-0,80	0,10	0,49	-0,54	1,75	
Varição em relação ao mês anterior (%)	-	-	-	-	-	-	-	-	-	-	-	-	-	100,00	100,00	-25,00	-	-33,33	100,00	-80,00	50,00	163,33	-68,35	700,00	
Varição acumulada total (%)	-	-	-	-	-	-	-	-	-	-	-	-	-	100,00	300,00	200,00	200,00	100,00	300,00	-20,00	20,00	216,00	-	700,00	
Varição acumulada anual (%)	-	-	-	-	-	-	-	-	-	-	-	-	-	100,00	300,00	200,00	200,00	100,00	300,00	-20,00	20,00	216,00	-	700,00	
Diferença entre o preço médio e o menor preço	-	-	-	-	-	-	-	-	-	-	-	-	0,13	0,31	0,59	0,44	0,38	0,34	0,50	0,10	0,06	0,38	0,19	1,25	
Diferença entre o preço médio e o menor preço (%)	-	-	-	-	-	-	-	-	-	-	-	-	2,78	7,35	14,84	10,94	9,38	8,59	12,50	2,44	1,34	9,07	3,95	31,41	
Varição em relação ao mês anterior	-	-	-	-	-	-	-	-	-	-	-	-	0,13	0,19	0,28	-0,16	-0,06	-0,03	0,16	-0,40	-0,04	0,32	-0,19	1,07	
Varição em relação ao mês anterior (%)	-	-	-	-	-	-	-	-	-	-	-	-	0,00	-60,00	-47,37	35,71	16,67	9,09	-31,25	400,00	77,78	-85,23	103,11	-85,04	
Varição acumulada total (%)	-	-	-	-	-	-	-	-	-	-	-	-	-	-60,00	-78,95	-71,43	-66,67	-63,64	-75,00	25,00	122,22	-67,18	-33,33	-90,03	
Varição acumulada anual (%)	-	-	-	-	-	-	-	-	-	-	-	-	-	-60,00	-78,95	-71,43	-66,67	-63,64	-75,00	25,00	122,22	-67,18	-33,33	-90,03	
BOLACHA 3x1	Jan/22	Fev/22	Mar/22	Abr/22	Mai/22	Jun/22	Jul/22	Ago/22	Set/22	Out/22	Nov/22	Dez/22													
Preço médio	2,92	4,73	4,63	5,50	5,25	5,41																			
Varição em relação ao mês anterior	-2,33	1,82	-0,10	0,87	-0,25	0,16																			
Varição em relação ao mês anterior (%)	-44,37	62,29	-2,18	18,79	-4,55	2,97																			
Varição acumulada total (%)	-36,94	2,34	0,11	18,92	13,51	16,88																			
Varição acumulada 2022 (%)	-	62,29	58,74	88,57	80,00	85,34																			
Maior preço coletado	3,25	5,70	5,25	5,75	6,00	6,50																			
Menor preço coletado	2,50	4,10	4,25	5,00	5,00	4,75																			
Diferença entre o maior e o menor preço	0,75	1,60	1,00	0,75	1,00	1,75																			
Diferença entre o maior e o menor preço (%)	30,00	39,02	23,53	15,00	20,00	36,84																			

Sábio é aquele que conhece os limites da própria ignorância

Sócrates



UNIVERSIDADE FEDERAL DO DELTA DO PARNAÍBA

Campus Ministro Reis Velloso

Curso de Ciências Econômicas

Índices da Cesta Básica do Litoral do Piauí – Cajueiro da Praia

Prof. MSc. Moacyr Ferraz do Lago. - responsável técnico



Varição acumulada total (%)	-	-	-	-	-	-	-	-	-	-	-	-	-	-46,67	-42,86	-	-42,86	-66,67	-20,00	-83,33	-73,33	-83,33	-84,62	-91,47	
Varição acumulada anual (%)														-	-46,67	-42,86	-	-42,86	-66,67	-20,00	-83,33	-73,33	-83,33	-84,62	-91,47
SALSICHA A GRANEL	Jan/22	Fev/22	Mar/22	Abr/22	Mai/22	Jun/22	Jul/22	Ago/22	Set/22	Out/22	Nov/22	Dez/22													
Preço médio	15,33	12,09	13,69	11,50	10,50	11,23																			
Varição em relação ao mês anterior	1,97	-3,25	1,61	-2,19	-1,00	0,73																			
Varição em relação ao mês anterior (%)	14,74	-21,18	13,30	-16,02	-8,70	6,98																			
Varição acumulada total (%)	46,03	15,10	30,41	9,52	-	6,98																			
Varição acumulada 2022 (%)	-	-21,18	16,45	13,00	12,00	19,00																			
Maior preço coletado	14,00	9,00	11,18	10,00	10,00	9,25																			
Menor preço coletado	7,50	7,50	7,50	7,50	7,50	7,50																			
Diferença entre o maior e o menor preço	6,50	1,50	3,68	2,50	2,50	1,75																			
Diferença entre o maior e o menor preço (%)	86,67	20,00	49,07	33,33	33,33	23,33																			
Varição em relação ao mês anterior	-2,49	-5,00	2,18	-1,18	-	-0,75																			
Varição em relação ao mês anterior (%)	-27,70	-76,92	145,33	-32,07	-	-30,00																			
Varição acumulada total (%)	550,00	50,00	268,00	150,00	150,00	75,00																			
Varição acumulada 2022 (%)	-	-76,92	-43,38	-61,54	-61,54	-73,08																			
Diferença entre o preço médio e o menor preço	7,83	4,59	6,19	4,00	3,00	3,73																			
Diferença entre o preço médio e o menor preço (%)	104,44	61,14	82,58	53,33	40,00	49,78																			
Varição em relação ao mês anterior	1,97	-3,25	1,61	-2,19	-1,00	0,73																			
Varição em relação ao mês anterior (%)	-25,15	70,83	-25,96	54,83	33,33	-19,64																			
Varição acumulada total (%)	-93,62	-89,10	-91,93	-87,50	-83,33	-86,61																			
Varição acumulada 2022 (%)	-	70,83	26,48	95,83	161,11	109,82																			
GASOLINA COMUM	Jan/20	Fev/20	Mar/20	Abr/20	Mai/20	Jun/20	Jul/20	Ago/20	Set/20	Out/20	Nov/20	Dez/20	Jan/21	Fev/21	Mar/21	Abr/21	Mai/21	Jun/21	Jul/21	Ago/21	Set/21	Out/21	Nov/21	Dez/21	
Preço médio							4,459	4,559	4,750	4,850	4,950	4,960	4,160	5,660	5,990	6,000	6,100	6,250	6,599	6,759	6,777	7,199	7,299	7,399	
Varição em relação ao mês anterior							-	0,10	0,19	0,10	0,10	0,01	-0,80	1,50	0,33	0,01	0,10	0,15	0,35	0,16	0,02	0,42	0,10	0,10	
Varição em relação ao mês anterior (%)							-	2,24	4,19	2,11	2,06	0,20	-16,13	36,06	5,83	0,17	1,67	2,46	5,58	2,42	0,27	6,23	1,39	1,37	
Varição acumulada total (%)							-	2,24	6,52	8,77	11,01	11,23	-6,71	26,93	34,33	34,56	36,80	40,16	47,99	51,58	51,98	61,44	63,69	65,93	
Varição acumulada anual (%)														-	36,06	43,99	44,23	46,63	50,24	58,63	62,48	62,91	73,05	75,46	77,86

Sábio é aquele que conhece os limites da própria ignorância

Sócrates



UNIVERSIDADE FEDERAL DO DELTA DO PARNAÍBA

Campus Ministro Reis Velloso

Curso de Ciências Econômicas

Índices da Cesta Básica do Litoral do Piauí – Cajueiro da Praia

Prof. MSc. Moacyr Ferraz do Lago. - responsável técnico



Maior preço coletado									4,459	4,559	4,750	4,850	4,950	4,960	4,160	5,660	5,990	6,000	6,100	6,250	6,599	6,759	6,777	7,199	7,299	7,399
Menor preço coletado									4,459	4,559	4,750	4,850	4,950	4,960	4,160	5,660	5,990	6,000	6,100	6,250	6,599	6,759	6,777	7,199	7,299	7,399
Diferença entre o maior e o menor preço									-	-	-	-	-	-	-	-	-	-	-	-	-	-	-	-	-	-
Diferença entre o maior e o menor preço (%)									-	-	-	-	-	-	-	-	-	-	-	-	-	-	-	-	-	-
Varição em relação ao mês anterior									-	-	-	-	-	-	-	-	-	-	-	-	-	-	-	-	-	-
Varição em relação ao mês anterior (%)									-	-	-	-	-	-	-	-	-	-	-	-	-	-	-	-	-	-
Varição acumulada total (%)									-	-	-	-	-	-	-	-	-	-	-	-	-	-	-	-	-	-
Varição acumulada anual (%)									-	-	-	-	-	-	-	-	-	-	-	-	-	-	-	-	-	-
Diferença entre o preço médio e o menor preço									-	-	-	-	-	-	-	-	-	-	-	-	-	-	-	-	-	-
Diferença entre o preço médio e o menor preço (%)									-	-	-	-	-	-	-	-	-	-	-	-	-	-	-	-	-	-
Varição em relação ao mês anterior									-	-	-	-	-	-	-	-	-	-	-	-	-	-	-	-	-	-
Varição em relação ao mês anterior (%)									-	-	-	-	-	-	-	-	-	-	-	-	-	-	-	-	-	-
Varição acumulada total (%)									-	-	-	-	-	-	-	-	-	-	-	-	-	-	-	-	-	-
Varição acumulada anual (%)									-	-	-	-	-	-	-	-	-	-	-	-	-	-	-	-	-	-
GASOLINA COMUM	Jan/22	Fev/22	Mar/22	Abr/22	Mai/22	Jun/22	Jul/22	Ago/22	Set/22	Out/22	Nov/22	Dez/22														
Preço médio	7,399	7,290	8,100	8,290	8,150	7,890																				
Varição em relação ao mês anterior	-	-0,11	0,81	0,19	-0,14	-0,26																				
Varição em relação ao mês anterior (%)	-	-1,47	11,11	2,35	-1,69	-3,19																				
Varição acumulada total (%)	65,93	63,49	81,65	85,91	82,77	76,94																				
Varição acumulada 2022 (%)	-	-1,47	9,47	12,04	10,15	6,64																				
Maior preço coletado	7,399	7,290	8,100	8,290	8,150	7,890																				
Menor preço coletado	7,399	7,290	8,100	8,290	8,150	7,890																				
Diferença entre o maior e o menor preço	-	-	-	-	-	-																				
Diferença entre o maior e o menor preço (%)	-	-	-	-	-	-																				
Varição em relação ao mês anterior	-	-	-	-	-	-																				
Varição em relação ao mês anterior (%)	-	-	-	-	-	-																				
Varição acumulada total (%)	-	-	-	-	-	-																				
Varição acumulada 2022 (%)	0	-	-	-	-	-																				

Sábio é aquele que conhece os limites da própria ignorância

Sócrates



UNIVERSIDADE FEDERAL DO DELTA DO PARNAÍBA
Campus Ministro Reis Velloso
Curso de Ciências Econômicas
Índices da Cesta Básica do Litoral do Piauí – Cajueiro da Praia
Prof. MSc. Moacyr Ferraz do Lago.: - responsável técnico



	Jan/20	Fev/20	Mar/20	Abr/20	Mai/20	Jun/20	Jul/20	Ago/20	Set/20	Out/20	Nov/20	Dez/20	Jan/21	Fev/21	Mar/21	Abr/21	Mai/21	Jun/21	Jul/21	Ago/21	Set/21	Out/21	Nov/21	Dez/21
Diferença entre o preço médio e o menor preço	-	-	-	-	-	-	-	-	-	-	-	-	-	-	-	-	-	-	-	-	-	-	-	-
Diferença entre o preço médio e o menor preço (%)	-	-	-	-	-	-	-	-	-	-	-	-	-	-	-	-	-	-	-	-	-	-	-	-
Varição em relação ao mês anterior	-	-	-	-	-	-	-	-	-	-	-	-	-	-	-	-	-	-	-	-	-	-	-	-
Varição em relação ao mês anterior (%)	-	-	-	-	-	-	-	-	-	-	-	-	-	-	-	-	-	-	-	-	-	-	-	-
Varição acumulada total (%)	-	-	-	-	-	-	-	-	-	-	-	-	-	-	-	-	-	-	-	-	-	-	-	-
Varição acumulada 2022 (%)																								
ETANOL/ÁLCOOL	Jan/20	Fev/20	Mar/20	Abr/20	Mai/20	Jun/20	Jul/20	Ago/20	Set/20	Out/20	Nov/20	Dez/20	Jan/21	Fev/21	Mar/21	Abr/21	Mai/21	Jun/21	Jul/21	Ago/21	Set/21	Out/21	Nov/21	Dez/21
Preço médio																								
Varição em relação ao mês anterior																								
Varição em relação ao mês anterior (%)																								
Varição acumulada total (%)																								
Varição acumulada anual (%)																								
Maior preço coletado																								
Menor preço coletado																								
Diferença entre o maior e o menor preço																								
Diferença entre o maior e o menor preço (%)																								
Varição em relação ao mês anterior																								
Varição em relação ao mês anterior (%)																								
Varição acumulada total (%)																								
Varição acumulada anual (%)																								
Diferença entre o preço médio e o menor preço																								
Diferença entre o preço médio e o menor preço (%)																								
Varição em relação ao mês anterior																								
Varição em relação ao mês anterior (%)																								
Varição acumulada total (%)																								
Varição acumulada anual (%)																								
ETANOL/ÁLCOOL	Jan/22	Fev/22	Mar/22	Abr/22	Mai/22	Jun/22	Jul/22	Ago/22	Set/22	Out/22	Nov/22	Dez/22												
Preço médio	-	-	-	-	-	-	-	-	-	-	-	-												

Sábio é aquele que conhece os limites da própria ignorância
 Sócrates



UNIVERSIDADE FEDERAL DO DELTA DO PARNAÍBA

Campus Ministro Reis Velloso

Curso de Ciências Econômicas

Índices da Cesta Básica do Litoral do Piauí – Cajueiro da Praia

Prof. MSc. Moacyr Ferraz do Lago.: - responsável técnico



Varição em relação ao mês anterior	-	-	-	-	-	-	-	-	-	-	-	-	-	-	-	-	-	-	-	-	-	-	-	-	
Varição em relação ao mês anterior (%)	-	-	-	-	-	-	-	-	-	-	-	-	-	-	-	-	-	-	-	-	-	-	-	-	-
Varição acumulada total (%)	-	-	-	-	-	-	-	-	-	-	-	-	-	-	-	-	-	-	-	-	-	-	-	-	-
Varição acumulada 2022 (%)	-	-	-	-	-	-	-	-	-	-	-	-	-	-	-	-	-	-	-	-	-	-	-	-	-
Maior preço coletado	-	-	-	-	-	-	-	-	-	-	-	-	-	-	-	-	-	-	-	-	-	-	-	-	-
Menor preço coletado	-	-	-	-	-	-	-	-	-	-	-	-	-	-	-	-	-	-	-	-	-	-	-	-	-
Diferença entre o maior e o menor preço	-	-	-	-	-	-	-	-	-	-	-	-	-	-	-	-	-	-	-	-	-	-	-	-	-
Diferença entre o maior e o menor preço (%)	-	-	-	-	-	-	-	-	-	-	-	-	-	-	-	-	-	-	-	-	-	-	-	-	-
Varição em relação ao mês anterior	-	-	-	-	-	-	-	-	-	-	-	-	-	-	-	-	-	-	-	-	-	-	-	-	-
Varição em relação ao mês anterior (%)	-	-	-	-	-	-	-	-	-	-	-	-	-	-	-	-	-	-	-	-	-	-	-	-	-
Varição acumulada total (%)	-	-	-	-	-	-	-	-	-	-	-	-	-	-	-	-	-	-	-	-	-	-	-	-	-
Varição acumulada 2022 (%)	-	-	-	-	-	-	-	-	-	-	-	-	-	-	-	-	-	-	-	-	-	-	-	-	-
Diferença entre o preço médio e o menor preço	-	-	-	-	-	-	-	-	-	-	-	-	-	-	-	-	-	-	-	-	-	-	-	-	-
Diferença entre o preço médio e o menor preço (%)	-	-	-	-	-	-	-	-	-	-	-	-	-	-	-	-	-	-	-	-	-	-	-	-	-
Varição em relação ao mês anterior	-	-	-	-	-	-	-	-	-	-	-	-	-	-	-	-	-	-	-	-	-	-	-	-	-
Varição em relação ao mês anterior (%)	-	-	-	-	-	-	-	-	-	-	-	-	-	-	-	-	-	-	-	-	-	-	-	-	-
Varição acumulada total (%)	-	-	-	-	-	-	-	-	-	-	-	-	-	-	-	-	-	-	-	-	-	-	-	-	-
Varição acumulada 2022 (%)	-	-	-	-	-	-	-	-	-	-	-	-	-	-	-	-	-	-	-	-	-	-	-	-	-
	Jan/20	Fev/20	Mar/20	Abr/20	Mai/20	Jun/20	Jul/20	Ago/20	Set/20	Out/20	Nov/20	Dez/20	Jan/21	Fev/21	Mar/21	Abr/21	Mai/21	Jun/21	Jul/21	Ago/21	Set/21	Out/21	Nov/21	Dez/21	
EFICIÊNCIA GASOLINA/ÁLCOOL	-	-	-	-	-	-	-	-	-	-	-	-	-	-	-	-	-	-	-	-	-	-	-	-	-
Eficiência gasolina/álcool (%)	-	-	-	-	-	-	-	-	-	-	-	-	-	-	-	-	-	-	-	-	-	-	-	-	-
Varição em relação ao mês anterior (%)	-	-	-	-	-	-	-	-	-	-	-	-	-	-	-	-	-	-	-	-	-	-	-	-	-
Varição acumulada total (%)	-	-	-	-	-	-	-	-	-	-	-	-	-	-	-	-	-	-	-	-	-	-	-	-	-
Varição acumulada anual (%)	-	-	-	-	-	-	-	-	-	-	-	-	-	-	-	-	-	-	-	-	-	-	-	-	-
	Jan/22	Fev/22	Mar/22	Abr/22	Mai/22	Jun/22	Jul/22	Ago/22	Set/22	Out/22	Nov/22	Dez/22													
EFICIÊNCIA GASOLINA/ÁLCOOL	-	-	-	-	-	-	-	-	-	-	-	-	-	-	-	-	-	-	-	-	-	-	-	-	-
Eficiência gasolina/álcool (%)	-	-	-	-	-	-	-	-	-	-	-	-	-	-	-	-	-	-	-	-	-	-	-	-	-
Varição em relação ao mês anterior (%)	-	-	-	-	-	-	-	-	-	-	-	-	-	-	-	-	-	-	-	-	-	-	-	-	-

Sábio é aquele que conhece os limites da própria ignorância

Sócrates



UNIVERSIDADE FEDERAL DO DELTA DO PARNAÍBA
Campus Ministro Reis Velloso
Curso de Ciências Econômicas
Índices da Cesta Básica do Litoral do Piauí – Cajueiro da Praia
Prof. MSc. Moacyr Ferraz do Lago. - responsável técnico



Variação acumulada total (%)		-		-		-		-		-		-		-		-		-		-		-		
Variação acumulada 2022 (%)		-		-		-		-		-		-		-		-		-		-		-		
DIESEL COMUM	Jan/20	Fev/20	Mar/20	Abr/20	Mai/20	Jun/20	Jul/20	Ago/20	Set/20	Out/20	Nov/20	Dez/20	Jan/21	Fev/21	Mar/21	Abr/21	Mai/21	Jun/21	Jul/21	Ago/21	Set/21	Out/21	Nov/21	Dez/21
Preço médio							3,559	3,669	3,800	3,900	4,000	3,999	4,200	4,660	4,890	4,900	4,999	4,920	5,399	5,399	5,699	5,699	5,899	5,999
Variação em relação ao mês anterior							-	0,11	0,13	0,10	0,10	-0,00	0,20	0,46	0,23	0,01	0,10	-0,08	0,48	-	0,30	-	0,20	0,10
Variação em relação ao mês anterior (%)							-	3,09	3,57	2,63	2,56	-0,02	5,03	10,95	4,94	0,20	2,02	-1,58	9,74	-	5,56	-	3,51	1,70
Variação acumulada total (%)							-	-	3,23	3,67	2,73	2,56	0,18	5,51	11,21	4,95	0,30	1,94	-1,11	9,74	0,30	5,56	0,20	3,61
Variação acumulada anual (%)													-	10,95	16,43	16,67	19,02	17,14	28,55	28,55	35,69	35,69	40,45	42,83
Maior preço coletado							3,559	3,669	3,800	3,900	4,000	3,999	4,200	4,660	4,890	4,900	4,999	4,920	5,399	5,399	5,699	5,699	5,899	5,999
Menor preço coletado							3,559	3,669	3,800	3,900	4,000	3,999	4,200	4,660	4,890	4,900	4,999	4,920	5,399	5,399	5,699	5,699	5,899	5,999
Diferença entre o maior e o menor preço							-	-	-	-	-	-	-	-	-	-	-	-	-	-	-	-	-	-
Diferença entre o maior e o menor preço (%)							-	-	-	-	-	-	-	-	-	-	-	-	-	-	-	-	-	-
Variação em relação ao mês anterior							-	-	-	-	-	-	-	-	-	-	-	-	-	-	-	-	-	-
Variação em relação ao mês anterior (%)							-	-	-	-	-	-	-	-	-	-	-	-	-	-	-	-	-	-
Variação acumulada total (%)							-	-	-	-	-	-	-	-	-	-	-	-	-	-	-	-	-	-
Variação acumulada anual (%)																								
Diferença entre o preço médio e o menor preço							-	-	-	-	-	-	-	-	-	-	-	-	-	-	-	-	-	-
Diferença entre o preço médio e o menor preço (%)							-	-	-	-	-	-	-	-	-	-	-	-	-	-	-	-	-	-
Variação em relação ao mês anterior							-	-	-	-	-	-	-	-	-	-	-	-	-	-	-	-	-	-
Variação em relação ao mês anterior (%)							-	-	-	-	-	-	-	-	-	-	-	-	-	-	-	-	-	-
Variação acumulada total (%)							-	-	-	-	-	-	-	-	-	-	-	-	-	-	-	-	-	-
Variação acumulada anual (%)																								
DIESEL COMUM	Jan/22	Fev/22	Mar/22	Abr/22	Mai/22	Jun/22	Jul/22	Ago/22	Set/22	Out/22	Nov/22	Dez/22												
Preço médio	5,999	6,290	7,250	7,490	7,800	8,100																		
Variação em relação ao mês anterior	-	0,29	0,96	0,24	0,31	0,30																		
Variação em relação ao mês anterior (%)	-	4,85	15,26	3,31	4,14	3,85																		
Variação acumulada total (%)	1,70	0,29	5,86	15,54	3,63	4,45																		
Variação acumulada 2022 (%)	-	4,85	20,85	24,85	30,02	35,02																		

Sábio é aquele que conhece os limites da própria ignorância
 Sócrates



UNIVERSIDADE FEDERAL DO DELTA DO PARNAÍBA

Campus Ministro Reis Velloso

Curso de Ciências Econômicas

Índices da Cesta Básica do Litoral do Piauí – Cajueiro da Praia

Prof. MSc. Moacyr Ferraz do Lago.: - responsável técnico



Maior preço coletado	5,999		6,290		7,250		7,490		7,800		8,100													
Menor preço coletado	5,999		6,290		7,250		7,490		7,800		8,100													
Diferença entre o maior e o menor preço	-		-		-		-		-		-													
Diferença entre o maior e o menor preço (%)	-		-		-		-		-		-													
Varição em relação ao mês anterior	-		-		-		-		-		-													
Varição em relação ao mês anterior (%)	-		-		-		-		-		-													
Varição acumulada total (%)	-		-		-		-		-		-													
Varição acumulada 2022 (%)	-		-		-		-		-		-													
Diferença entre o preço médio e o menor preço	-		-		-		-		-		-													
Diferença entre o preço médio e o menor preço (%)	-		-		-		-		-		-													
Varição em relação ao mês anterior	-		-		-		-		-		-													
Varição em relação ao mês anterior (%)	-		-		-		-		-		-													
Varição acumulada total (%)	-		-		-		-		-		-													
Varição acumulada 2022 (%)	-		-		-		-		-		-													
GÁS DE COZINHA	Jan/20	Fev/20	Mar/20	Abr/20	Mai/20	Jun/20	Jul/20	Ago/20	Set/20	Out/20	Nov/20	Dez/20	Jan/21	Fev/21	Mar/21	Abr/21	Mai/21	Jun/21	Jul/21	Ago/21	Set/21	Out/21	Nov/21	Dez/21
Preço médio	-	-	-	-	-	-	82,50	83,50	83,50	90,00	90,00	93,00	95,00	96,50	96,50	98,00	100,00	100,00	110,00	110,00	112,50	115,00	120,00	120,00
Varição em relação ao mês anterior	-	-	-	-	-	-	-	1,00	-	6,50	-	3,00	2,00	1,50	-	1,50	2,00	-	10,00	-	2,50	2,50	5,00	-
Varição em relação ao mês anterior (%)	-	-	-	-	-	-	-	1,21	-	7,78	-	3,33	2,15	1,58	-	1,55	2,04	-	10,00	-	2,27	2,22	4,35	-
Varição acumulada total (%)	-	-	-	-	-	-	-	4,00	4,00	12,10	12,10	15,83	18,32	20,19	20,19	22,06	24,55	24,55	37,01	37,01	40,12	43,23	49,46	49,46
Varição acumulada anual (%)	-	-	-	-	-	-	-	-	-	-	-	-	-	1,58	1,58	3,16	5,26	5,26	15,79	15,79	18,42	21,05	26,32	26,32
Maior preço coletado	-	-	-	-	-	-	85,00	87,00	87,00	90,00	90,00	93,00	95,00	98,00	98,00	98,00	100,00	100,00	110,00	110,00	115,00	115,00	120,00	120,00
Menor preço coletado	-	-	-	-	-	-	80,00	80,00	80,00	90,00	90,00	93,00	95,00	95,00	95,00	98,00	100,00	100,00	110,00	110,00	110,00	115,00	120,00	120,00
Diferença entre o maior e o menor preço	-	-	-	-	-	-	5,00	7,00	7,00	-	-	-	-	3,00	3,00	-	-	-	-	-	5,00	-	-	-
Diferença entre o maior e o menor preço (%)	-	-	-	-	-	-	6,25	8,75	8,75	-	-	-	-	3,16	3,16	-	-	-	-	-	4,55	-	-	-
Varição em relação ao mês anterior	-	-	-	-	-	-	-	2,00	-	-7,00	-	-	-	3,00	-	-3,00	-	-	-	-	5,00	-5,00	-	-
Varição em relação ao mês anterior (%)	-	-	-	-	-	-	-	40,00	-	-100,00	-	-	-	-	-	-100,00	-	-	-	-	-	-100,00	-	-
Varição acumulada total (%)	-	-	-	-	-	-	-	-	-	-	-	-	-	-	-	-	-	-	-	-	-	-	-	-
Varição acumulada anual (%)	-	-	-	-	-	-	-	-	-	-	-	-	-	-	-	-	-	-	-	-	-	-	-	-

Sábio é aquele que conhece os limites da própria ignorância

Sócrates



UNIVERSIDADE FEDERAL DO DELTA DO PARNAÍBA

Campus Ministro Reis Velloso

Curso de Ciências Econômicas

Índices da Cesta Básica do Litoral do Piauí – Cajueiro da Praia

Prof. MSc. Moacyr Ferraz do Lago. - responsável técnico



	Jan/22	Fev/22	Mar/22	Abr/22	Mai/22	Jun/22	Jul/22	Ago/22	Set/22	Out/22	Nov/22	Dez/22
Diferença entre o preço médio e o menor preço	-											
Diferença entre o preço médio e o menor preço (%)	-											
Varição em relação ao mês anterior	-											
Varição em relação ao mês anterior (%)	-											
Varição acumulada total (%)	-											
Varição acumulada anual (%)												
GÁS DE COZINHA	Jan/22	Fev/22	Mar/22	Abr/22	Mai/22	Jun/22	Jul/22	Ago/22	Set/22	Out/22	Nov/22	Dez/22
Preço médio	120,00	120,00	120,00	125,00	127,50	125,00						
Varição em relação ao mês anterior	-	-	-	5,00	2,50	-2,50						
Varição em relação ao mês anterior (%)	-	-	-	4,17	2,00	-1,96						
Varição acumulada total (%)	49,46	49,46	49,46	55,69	58,80	55,69						
Varição acumulada 2022 (%)	-	-	-	4,17	6,25	4,17						
Maior preço coletado	120,00	120,00	120,00	125,00	130,00	125,00						
Menor preço coletado	120,00	120,00	120,00	125,00	125,00	125,00						
Diferença entre o maior e o menor preço	-	-	-	-	5,00	-						
Diferença entre o maior e o menor preço (%)	-	-	-	-	4,00	-						
Varição em relação ao mês anterior	-	-	-	-	5,00	-5,00						
Varição em relação ao mês anterior (%)	-	-	-	-	-	-100,00						
Varição acumulada total (%)	-	-	-	-	-	-						
Varição acumulada 2022 (%)	0	-	-	-	-	-						
Diferença entre o preço médio e o menor preço	0,00	0,00	0,00	0,00	2,50	0,00						
Diferença entre o preço médio e o menor preço (%)	0,00	0,00	0,00	0,00	2,00	0,00						
Varição em relação ao mês anterior	0,00	0,00	0,00	0,00	2,50	-2,50						
Varição em relação ao mês anterior (%)	-	-	-	-	-	-						
Varição acumulada total (%)	-	-	-	-	-	-						
Varição acumulada 2022 (%)	-	-	-	-	-	-						

Fonte: Pesquisas de campo - julho de 2020 a junho de 2022.

Sábio é aquele que conhece os limites da própria ignorância

Sócrates