



ÍNDICES DA CESTA BÁSICA DA CIDADE DE ILHA GRANDE-PI

Ano 3, nº 25, junho de 2022

ISQN #####

Introdução

Tabela 1
Produtos e quantidades da cesta básica segundo as regiões*

ITEM	UND	QUANTIDADE
Carne	kg	4,5
Leite	l	6,0
Feijão	kg	4,5
Arroz	kg	3,6
Farinha branca	kg	3,0
Tomate	kg	12,0
Pão francês	kg	6,0
Café em pó	g	300
Banana	und	90
Açúcar	kg	3,0
Óleo de soja	g	750
Manteiga	g	750

*Alimentos Região 2 - PE, BA, CE, RN, AL, SE, AM, PA, PI, TO, AC, PB, RO, AM, RR e MA
Fonte: DIEESE 2016.

absolutas percentuais de todas as categorias verificadas entre o início dos levantamentos, em junho de 2020, a junho de 2022.

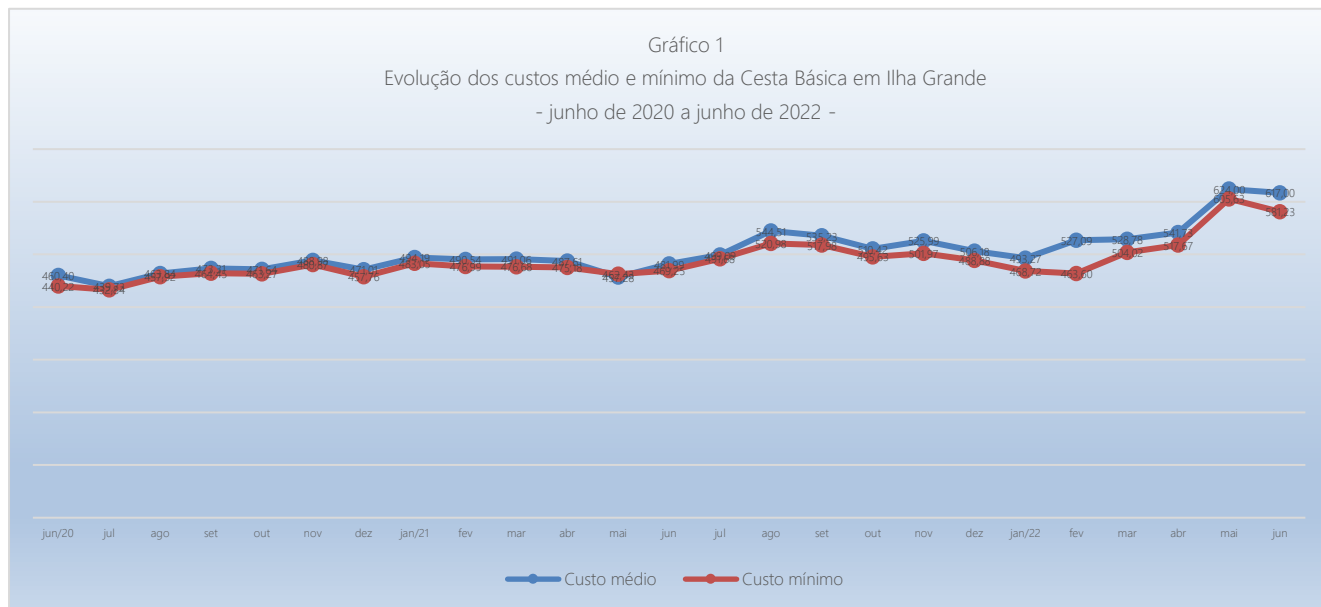
Devido a pandemia de Coronavírus/COVID-19, a coleta de dados foi realizada em regime de contingência. Levantamentos posteriores recuperarão o previsto no modelo original.

O Curso de Ciências Econômicas da Universidade Federal do Delta do Parnaíba, *campus* Ministro Reis Velloso, divulga o Índice da Cesta Básica da Cidade de Ilha Grande-PI para o mês de junho de 2022, contribuindo para o bom planejamento de políticas públicas e para a organização das finanças privadas.

Foi utilizada a metodologia de coleta e tratamento de dados elaborada pelo Departamento Intersindical de Estatística e Estudos Econômicos – DIEESE, lançada em janeiro de 2016. A Cesta Básica de Alimentos Nacional – ver tabela 1, foi a definida pelo decreto-lei nº 399, de abril de 1938. O Piauí está inserido na região 2.

Os valores apresentados na tabela 3 refletem o custo médio mensal familiar com cada produto da Cesta Básica e as análises derivadas. O levantamento foi realizado no período de 15 a 30 de junho. Foram destacados o custo médio, o custo mínimo, a diferença entre os dois custos, o custo em relação ao salário mínimo e salário mínimo líquido, o preço médio, o maior e o menor preço coletado e a diferença entre os dois preços, além das variações

Resultados



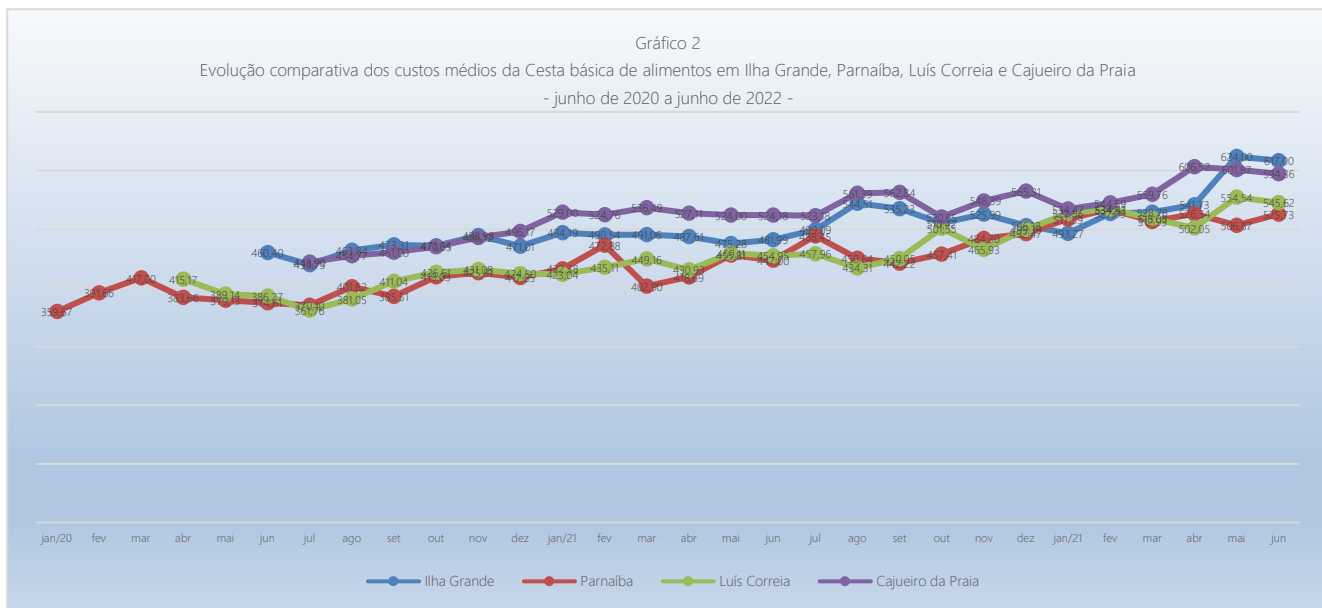
O custo médio da Cesta Básica de Alimentos em Ilha Grande-PI em junho de 2022 foi R\$617,00; uma variação absoluta de R\$7,01; ou -1,12% em relação a maio, uma variação acumulada de 34,01% de junho de 2020, início da série histórica, a junho de 2022 e uma variação acumulada de 25,08% entre janeiro e junho de 2022.

O custo mínimo da Cesta em junho de 2022, onde se considera o menor preço coletado de cada item, foi de R\$581,23; uma variação absoluta de R\$24,40; ou -4,03% em relação a maio, uma variação acumulada de 32,03% de junho de 2020, início da série histórica, a junho de 2022, e uma variação acumulada de 24,00% entre janeiro e junho de 2022.

Os gráficos foram elaborados com base nos dados da pesquisa.

A pesquisa da Cesta básica do DIEESE, referente a maio de 2022, também em regime de contingência, foi publicada em 08 de junho. Segundo os resultados, a Cesta Básica em Ilha Grande, R\$617,00; é mais cara do que cinco capitais pesquisadas pela entidade: Recife, Natal, João Pessoa, Salvador e Aracaju e mais barata do que nas demais doze: São Paulo Florianópolis, Porto Alegre, Rio de Janeiro, Campo Grande, Curitiba, Brasília, Vitória, Goiânia, Fortaleza, Belo Horizonte e Belém. A que mais se aproxima é o Recife, com R\$612,34. Teresina continua não sendo pesquisada. A pesquisa realizada pelo Programa Estadual de Proteção e Defesa do Consumidor - PROCON MPPI, em parceria com o Procon Municipal de Teresina, utiliza metodologia e lista de produtos incompatíveis com as adotadas pelo Dieese, sendo, portanto, inviável a elaboração de análises comparativas.

Gráfico 2
 Evolução comparativa dos custos médios da Cesta básica de alimentos em Ilha Grande, Parnaíba, Luís Correia e Cajueiro da Praia
 - junho de 2020 a junho de 2022 -



O custo da Cesta Básica na cidade de Ilha Grande em maio de 2022, de R\$ 617,00; é, em média, R\$91,26; ou 17,36%; maior que o verificado na cidade de Parnaíba no mesmo período: R\$525,73.

É, em média, R\$71,38; ou aproximadamente 13,08%; maior que o verificado na cidade de Luís Correia no mesmo período, R\$545,62.

É, em média, R\$22,63; ou aproximadamente 3,81%; maior que o verificado na cidade de Cajueiro da Praia no mesmo período, R\$594,36.

Gráfico 3

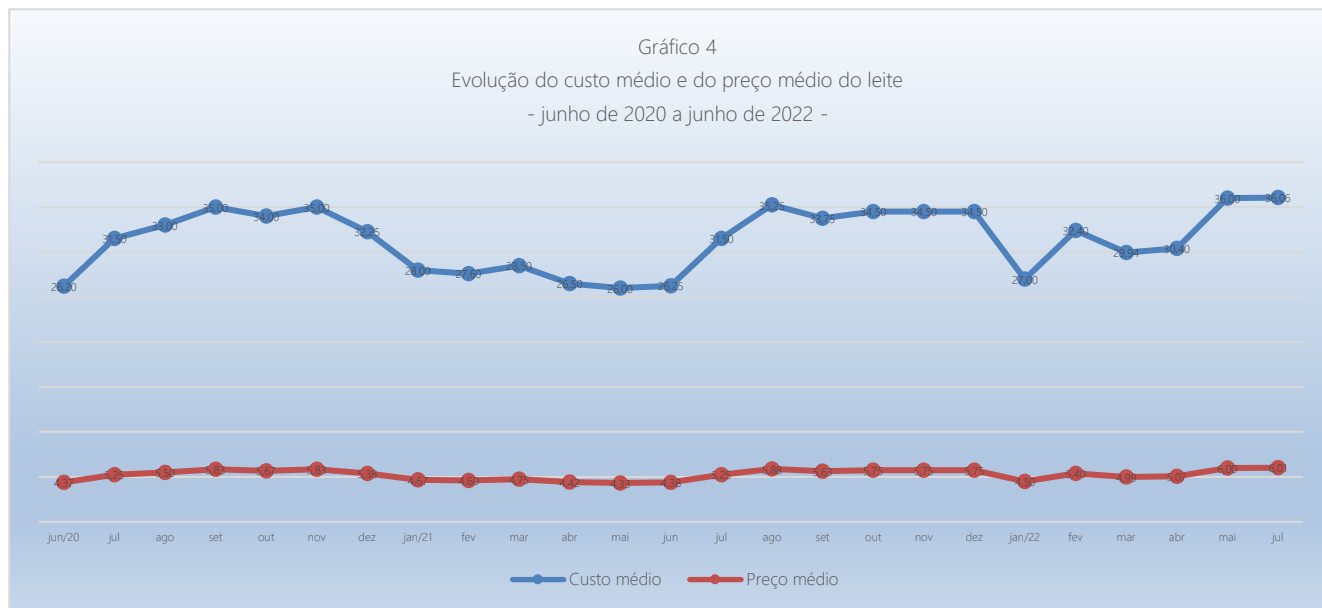
Evolução do custo médio e do preço médio da carne
 - junho de 2020 a junho de 2022 -



A Carne bovina apresentou em junho de 2022 um custo médio mensal de R\$195,83; uma variação de R\$18,08; ou 10,17% em relação a maio, uma variação acumulada de 43,03% de junho de 2020, início da série histórica, a junho de 2022, e uma variação acumulada de 10,64% entre janeiro e junho, considerando os 4,5kg consumidos em média por família mensalmente, previstos na Tabela 1.

O preço médio em junho foi R\$43,52 por quilograma; variando R\$4,02 ou 10,17% em relação a maio, uma variação acumulada de -0,83% de junho de 2020 a junho de 2022, e uma variação acumulada de 10,64% entre janeiro e junho de 2022.

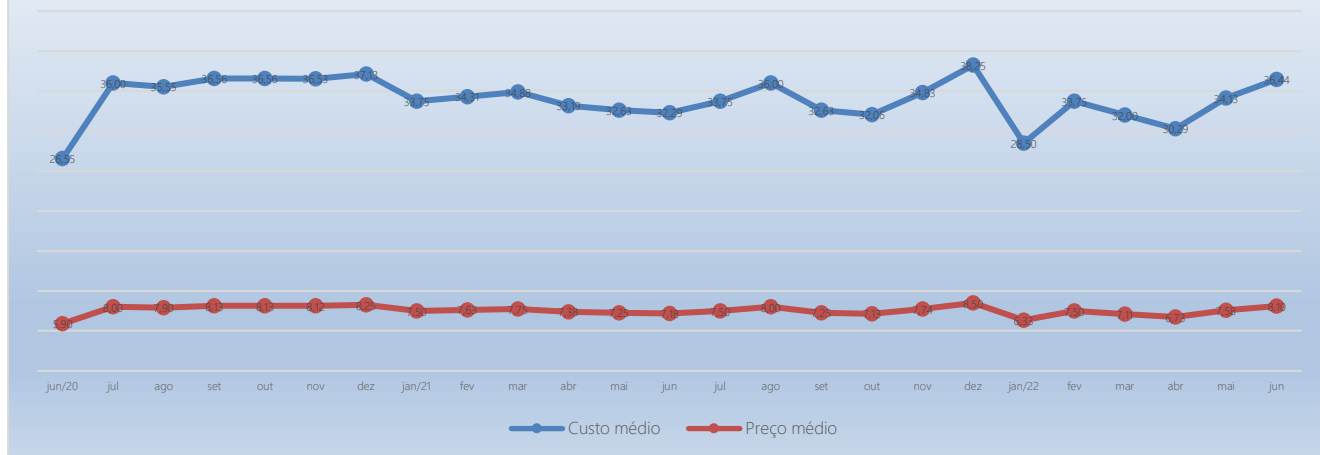
Gráfico 4
 Evolução do custo médio e do preço médio do leite
 - junho de 2020 a junho de 2022 -



O Leite integral apresentou em junho de 2022 um custo médio mensal de R\$36,06; uma variação de R\$0,06; ou 0,17% em relação a maio, uma variação acumulada de 37,63% de junho de 2020, início da série histórica, a junho de 2022, e uma variação acumulada de 33,56% entre janeiro e junho, se considerados os seis litros consumidos em média por família mensalmente, previstos na Tabela 1.

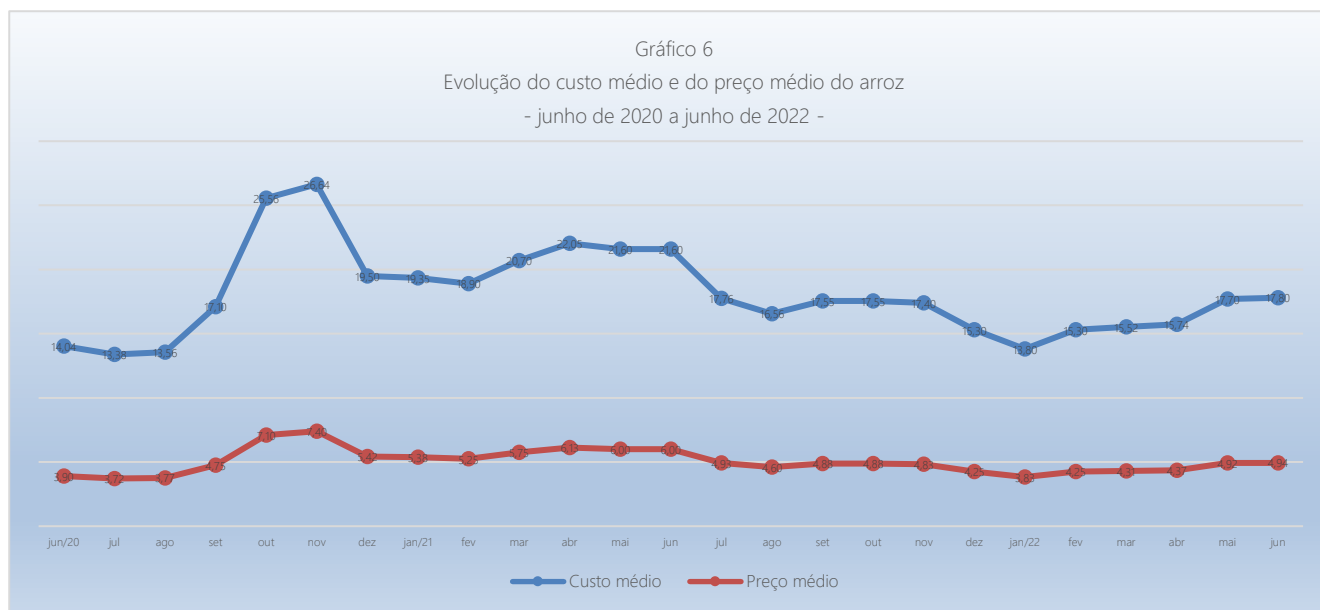
O preço médio em junho foi R\$6,01 por litro; variando R\$0,01 ou 0,17% em relação a maio, uma variação acumulada de 37,63% de junho de 2020 a junho e uma variação acumulada de 33,56% entre janeiro e junho de 2022.

Gráfico 5
Evolução do custo médio e do preço médio do feijão
- junho de 2020 a junho de 2022 -



O Feijão apresentou em junho de 2022 um custo médio mensal de R\$36,44; uma variação de R\$2,31 ou 6,77% em relação a maio, uma variação acumulada de 37,23% de junho de 2020, início da série histórica, a junho de 2022 de 2022, e uma variação acumulada de 27,84% entre janeiro e junho, se considerados os 4,5kg consumidos em média por família mensalmente, previstos na Tabela 1.

O preço médio em junho foi R\$8,10 por quilograma; variando R\$0,51 ou 6,77% em relação a maio, uma variação acumulada de 37,23 % de junho de 2020 a junho e uma variação acumulada de 27,84% entre janeiro e junho de 2022.

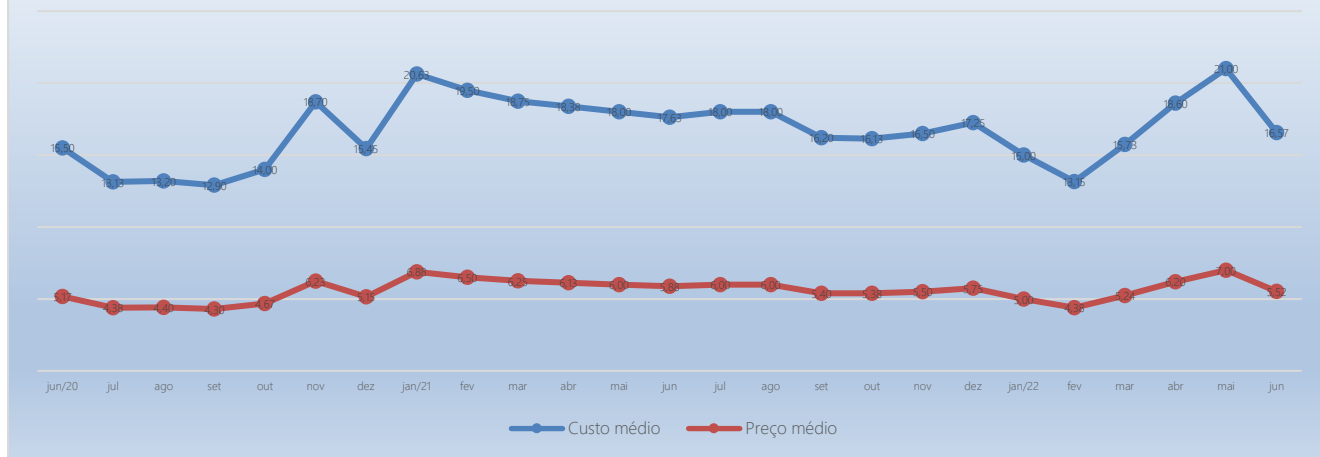


O Arroz apresentou em junho de 2022 um custo médio mensal de R\$17,80; uma variação de R\$0,10; ou 0,54% em relação a maio, uma variação acumulada de 26,75% de junho de 2020, início da série histórica, a junho de 2022 de 2022, e uma variação acumulada de 28,96% entre janeiro e junho, se considerados os 3,6kg consumidos em média por família mensalmente, previstos na Tabela 1.

O preço médio em junho foi R\$4,94 por quilograma; variando R\$0,03 ou 0,54% em relação a maio, uma variação acumulada de 26,75% de junho de 2020 a junho e uma variação acumulada de 28,96% entre janeiro e junho de 2022.



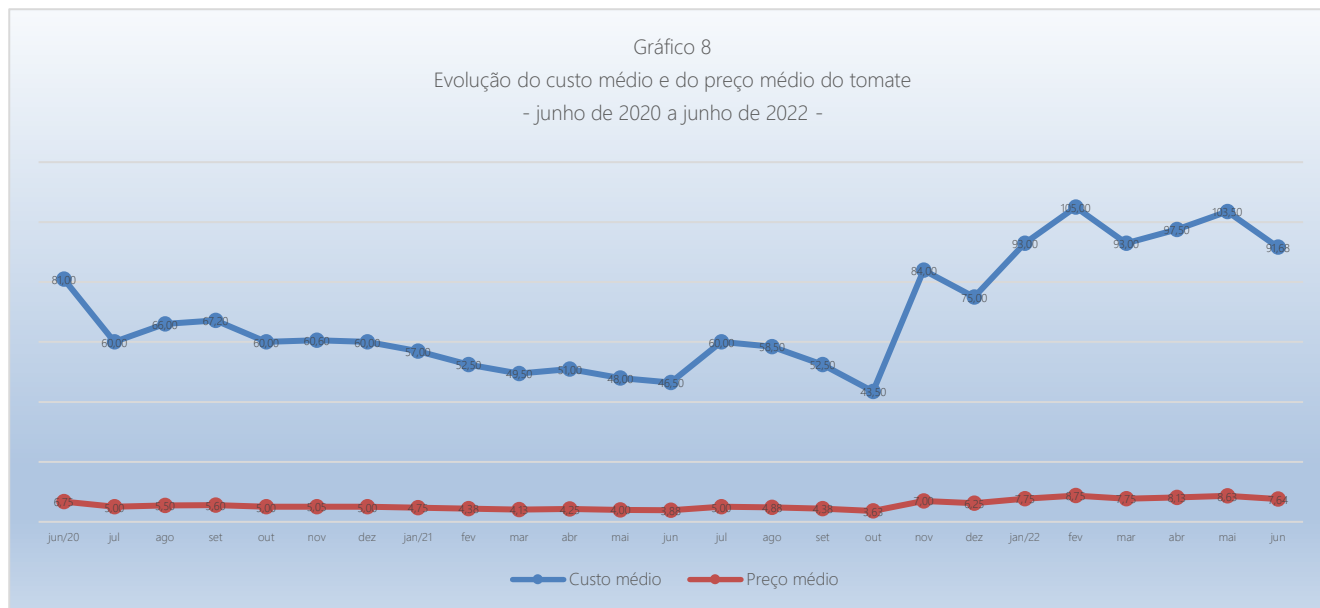
Gráfico 7
Evolução do custo médio e do preço médio da farinha branca
- junho de 2020 a junho de 2022 -



A Farinha branca apresentou em junho de 2022 um custo médio mensal de R\$16,57; uma variação de R\$4,43; ou -21,10 % em relação a maio, uma variação acumulada de 6,91 % de junho de 2020, início da série histórica, a junho de 2022 de 2022, e uma variação acumulada de 10,47 % entre janeiro e junho, se considerados os três quilogramas consumidos em média por família mensalmente, previstos na Tabela 1.

O preço médio em junho foi R\$5,52 por quilograma; variando R\$1,48 ou -21,10 % em relação a maio, uma variação acumulada de 6,91 % de junho de 2020 a junho e uma variação acumulada de 10,47 % entre janeiro e junho de 2022.

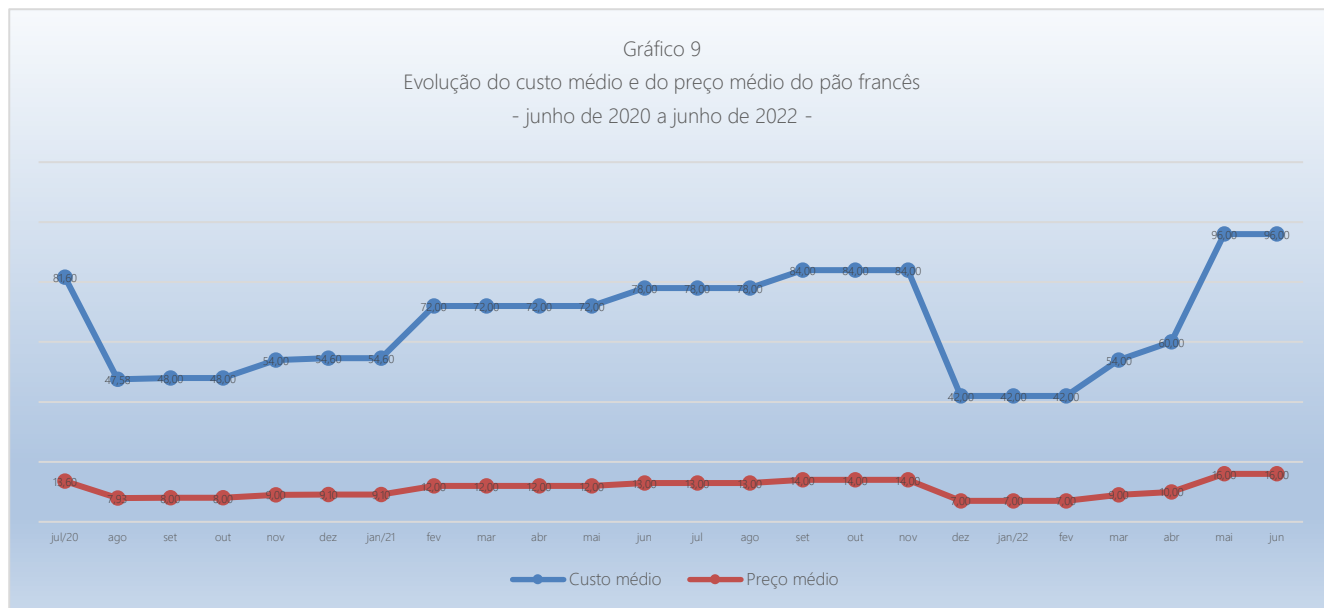
Gráfico 8
 Evolução do custo médio e do preço médio do tomate
 - junho de 2020 a junho de 2022 -



O Tomate apresentou em junho de 2022 um custo médio mensal de R\$91,68; uma variação de R\$11,82; ou -11,42% em relação a maio, uma variação acumulada de 13,18% de junho de 2020, início da série histórica, a junho de 2022 de 2022, e uma variação acumulada de -1,42% entre janeiro e junho, se considerados os doze quilogramas consumidos em média por família mensalmente, previstos na Tabela 1.

O preço médio em junho foi R\$7,64 por quilograma; variando R\$0,99 ou -11,42% em relação a maio, uma variação acumulada de 13,18% de junho de 2020 a junho e uma variação acumulada de -1,42% entre janeiro e junho de 2022.

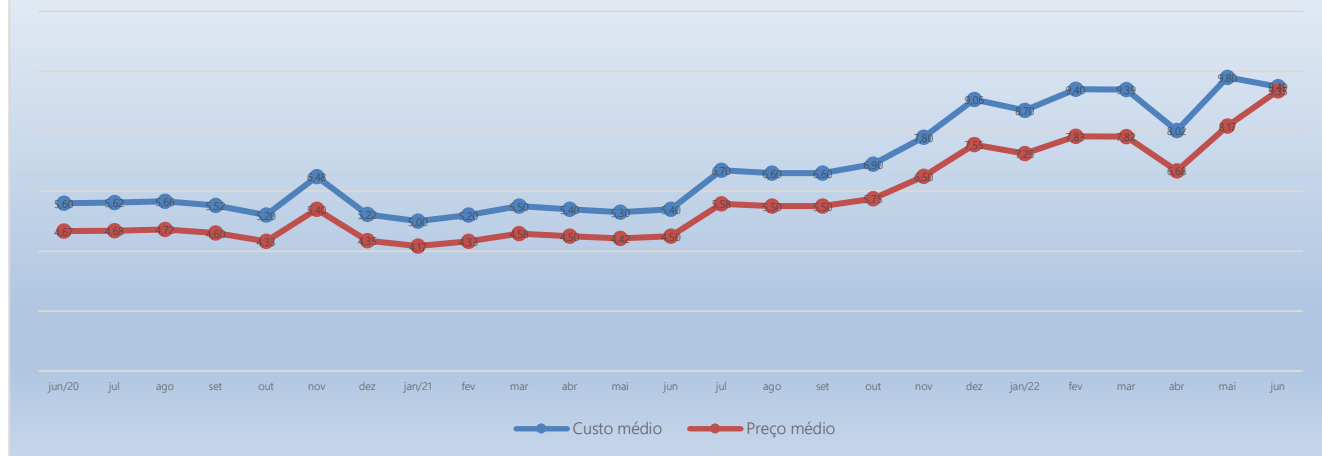
Gráfico 9
 Evolução do custo médio e do preço médio do pão francês
 - junho de 2020 a junho de 2022 -



O Pão francês apresentou em junho de 2022 um custo médio mensal de R\$96,00; uma variação de R\$0,00; ou 0,00% em relação a maio, uma variação acumulada de 17,65% de junho de 2020, início da série histórica, a junho de 2022 de 2022, e uma variação acumulada de 128,57% entre janeiro e junho, se considerados os seis quilogramas consumidos em média por família mensalmente, previstos na Tabela 1.

O preço médio em junho foi R\$16,00 por quilograma; variando R\$0,00 ou 0,00% em relação a maio, uma variação acumulada de 17,65% de junho de 2020 a junho e uma variação acumulada de 128,57% entre janeiro e junho de 2022.

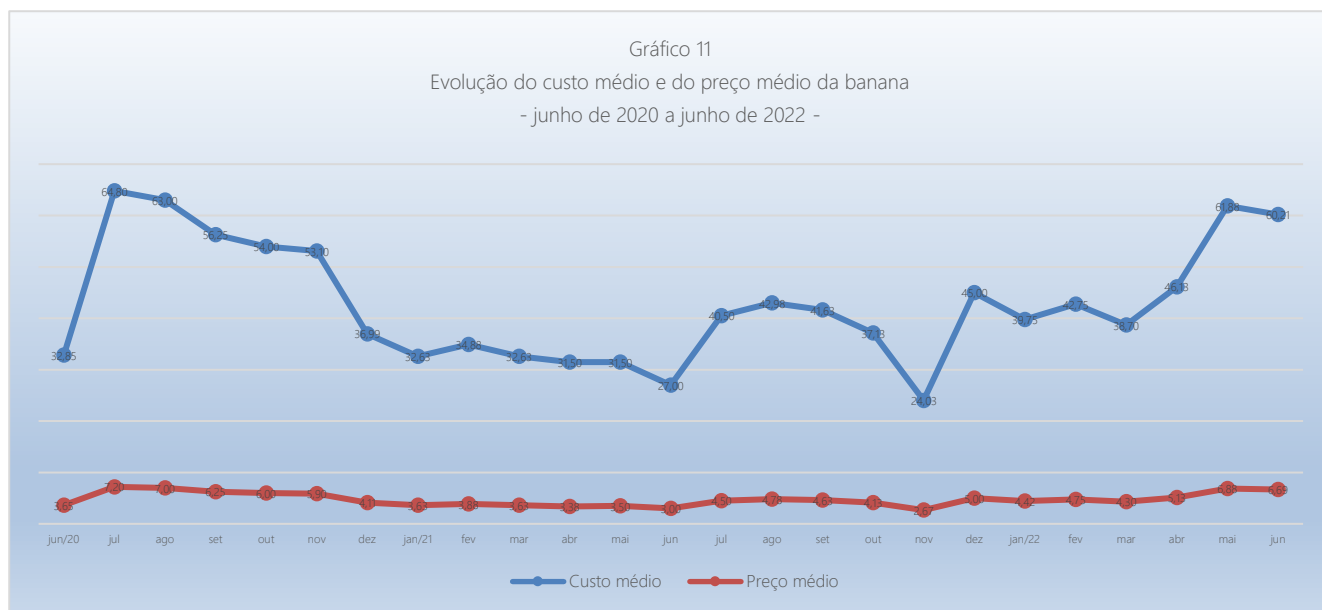
Gráfico 10
Evolução do custo médio e do preço médio do café em pó
- junho de 2020 a junho de 2022 -



O Café em pó apresentou em junho de 2022 um custo médio mensal de R\$9,49; uma variação de R\$0,31; ou - 3,14% em relação a maio, uma variação acumulada de 69,50% de junho de 2020, início da série histórica, a junho de 2022 de 2022, e uma variação acumulada de 9,10% entre janeiro e junho, se considerados os trezentos gramas consumidos em média por família mensalmente, previstos na Tabela 1.

O preço médio em junho foi R\$7,91 por unidade de 250g; variando R\$0,26 ou -3,14% em relação a maio, uma variação acumulada de 69,50% de junho de 2020 a junho e uma variação acumulada de 9,10% entre janeiro e junho de 2022.

Gráfico 11
 Evolução do custo médio e do preço médio da banana
 - junho de 2020 a junho de 2022 -



A Banana prata ou nanica apresentou em junho de 2022 um custo médio mensal de R\$60,21; uma variação de R\$1,67; ou -2,69% em relação a maio, uma variação acumulada de 83,29% de junho de 2020, início da série histórica, a junho de 2022 de 2022, e uma variação acumulada de 51,47% entre janeiro e junho, se consideradas as noventa unidades consumidas em média por família mensalmente, previstos na Tabela 1.

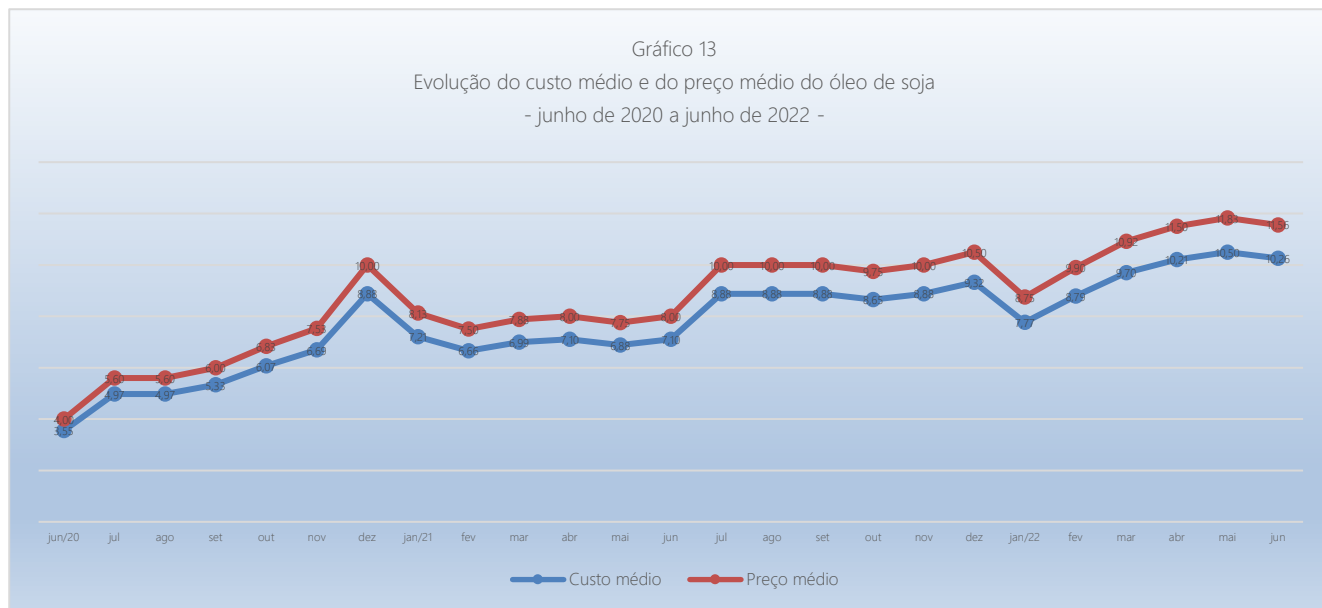
O preço médio em junho foi R\$6,69 por quilograma; variando R\$0,19 ou -2,69% em relação a maio, uma variação acumulada de 83,29% de junho de 2020 a junho e uma variação acumulada de 51,47% entre janeiro e junho de 2022.



O Açúcar cristal apresentou em junho de 2022 um custo médio mensal de R\$12,72; uma variação de R\$2,28; ou - 15,20% em relação a maio, uma variação acumulada de 57,03% de junho de 2020, início da série histórica, a junho de 2022 de 2022, e uma variação acumulada de 3,84% entre janeiro e junho, se considerados os três quilogramas consumidos em média por família mensalmente, previstos na Tabela 1.

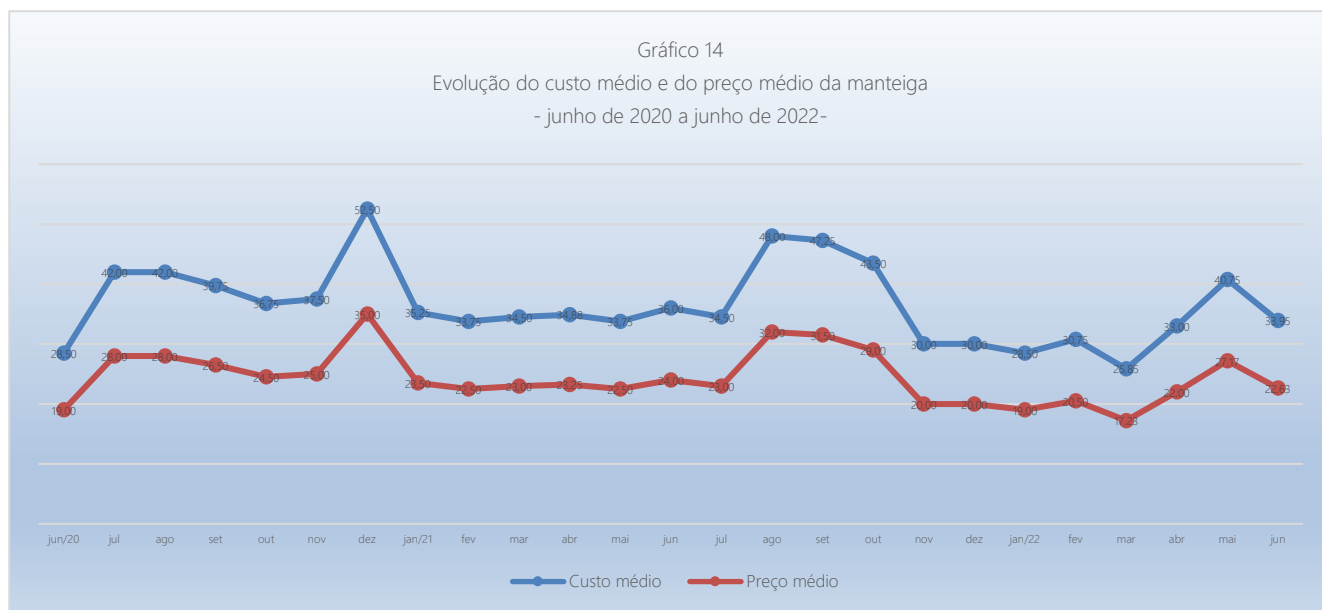
O preço médio em junho foi R\$4,24 por quilograma; variando R\$0,76 ou -15,20% em relação a maio, uma variação acumulada de 57,03% de junho de 2020 a junho e uma variação acumulada de 3,84% entre janeiro e junho de 2022.

Gráfico 13
 Evolução do custo médio e do preço médio do óleo de soja
 - junho de 2020 a junho de 2022 -



O Óleo de soja apresentou em junho de 2022 um custo médio mensal de R\$10,26; uma variação de R\$0,24; ou - 2,28% em relação a maio, uma variação acumulada de 189,08% de junho de 2020, início da série histórica, a junho de 2022 de 2022, e uma variação acumulada de 32,15% entre janeiro e junho, se considerados os 750 gramas consumidos em média por família mensalmente, previstos na Tabela 1.

O preço médio em junho foi R\$11,56 por unidade de 900ml; variando R\$0,27 ou -2,28% em relação a maio, uma variação acumulada de 189,08% de junho de 2020 a junho de 2022, e uma variação acumulada de 32,15% entre janeiro e junho de 2022.



A Manteiga apresentou em junho de 2022 um custo médio mensal de R\$33,95; uma variação de R\$6,81; ou - 16,70% em relação a maio, uma variação acumulada de 19,11% de junho de 2020, início da série histórica, a junho de 2022, e uma variação acumulada de 19,11% entre janeiro e junho, se considerados os 750 gramas consumidos em média por família mensalmente, previstos na Tabela 1.

O preço médio em junho foi R\$22,63 por unidade de 500g; variando R\$4,54 ou -16,70% em relação a maio, uma variação acumulada de 19,11% de junho de 2020 a junho e uma variação acumulada de 19,11% entre janeiro e junho de 2022.



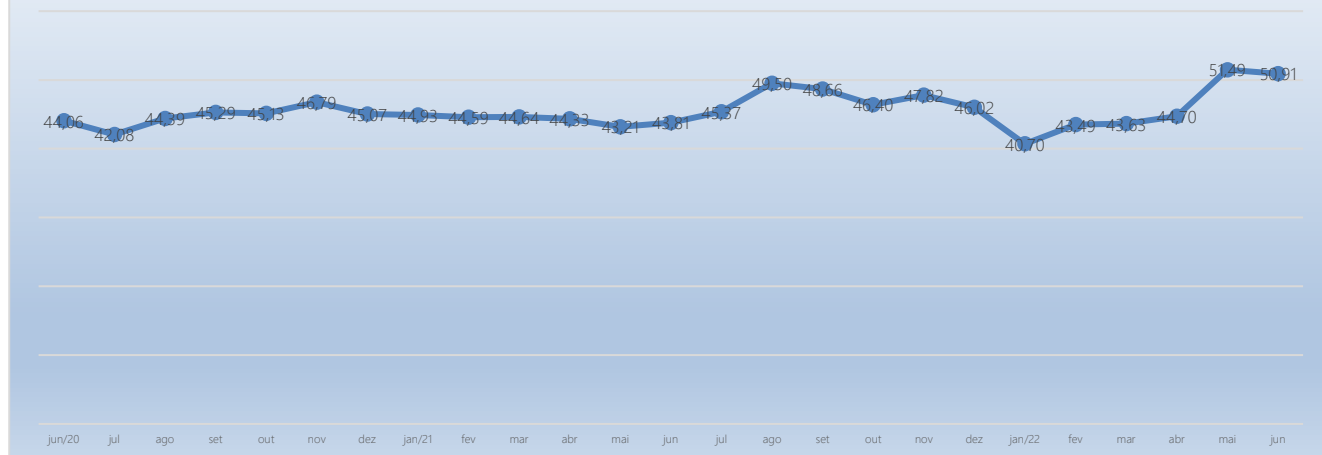
Gráfico 15
Evolução do custo médio da cesta básica em horas de trabalho
- junho de 2020 a junho de 2022 -



A quantidade de horas de trabalho mensal necessárias para a compra da Cesta Básica de Alimentos em Ilha Grande, considerando um trabalhador que recebe um salário mínimo e cumpre uma jornada mensal de 220 horas, que em maio de 2021 foi de 113,27 horas, passou em junho de 2022 para 112,00 horas, representando uma variação de -1,27 horas ou -1,12%; uma variação acumulada de 15,55% de junho de 2020, início da série histórica, a junho de 2022 e uma variação acumulada de 25,08% entre janeiro e junho de 2022, implicando em ganho significativo da produtividade do trabalho entre maio e junho de 2022, perda significativo ao longo dos vinte e cinco meses considerados e perda significativa ao longo ano de 2022.



Gráfico 16
Evolução do custo médio da cesta básica em porcentagem do salário mínimo
- junho de 2020 a junho de 2022-



A porcentagem do salário mínimo necessário para a compra da Cesta Básica de Alimentos passou de 51,49% em maio para 50,91% em junho, uma variação de -0,58p.p. ou -1,12%, uma variação acumulada de 15,55% de junho de 2020, início da série histórica, a junho de 2022 e uma variação acumulada de 25,08% entre maio e junho de 2022, implicando em ganho significativo no poder de compra do salário entre maio e junho, perda significativa ao longo dos vinte e cinco meses considerados, e perda significativa ao longo ano de 2022.



Tabela 2
Produtos e quantidades extra cesta

ITEM	UND
Ovo	1 dúzia
Frango	1g
Batata	1g
Laranja	1g
Macarrão	500g
Farinha de milho	500g
Margarina vegetal	250g
Gasolina comum	1l
Álcool/etanol comum	1l
Óleo diesel comum	1l
Gás de cozinha	13kg
Farinha de arroz	1kg
Goma fresca	1kg
Sardinha em lata	125g
Bolacha cream cracker 3x1	400g
Salsicha suína a granel	1kg

Fonte: Elaboração própria.

A Pesquisa do Índice da Cesta Básica para a cidade de Ilha Grande inclui itens de alimentação extra cesta. São considerados os seguintes bens, que são de consumo generalizado entre a população, selecionados por pesquisa informal entre consumidores de rendas média e baixa: o ovo de galinha, o frango inteiro fresco ou congelado, a laranja pera, a batata inglesa, o macarrão do tipo espaguete nº 8, a farinha de milho e a margarina vegetal.

Foram incluídos também os combustíveis: gasolina, álcool/etanol e óleo diesel comuns e o gás de cozinha (GLP); e a partir de janeiro de 2021 foram incluídos a farinha de arroz, a goma fresca, a sardinha em lata, a bolacha cream cracker 3x1 e a salsicha suína a granel.

Não existe pesquisa prévia oficial de consumo médio mensal por família para esses produtos. Sendo assim, as análises serão limitadas às variações no preço dos mesmos.



Gráfico 17
Evolução do preço médio do ovo de galinha
- junho de 2020 a junho de 2022 -



O Ovo de galinha apresentou em junho um preço médio de R\$10,07 por dúzia, variando R\$0,70 ou 7,45% em relação a maio, uma variação acumulada de 76,12% do início da série histórica, em junho de 2020, a junho de 2022 e uma variação acumulada de 75,19% entre janeiro e junho de 2022.



O Frango inteiro, fresco ou congelado, apresentou em junho um preço médio de R\$9,54 por quilograma, variando R\$2,96 ou -23,68 em relação a maio, uma variação acumulada de 18,51% do início da série histórica, em junho de 2020, a junho de 2022 e uma variação acumulada de -0,10% entre janeiro e junho de 2022.



Gráfico 19

Evolução do preço médio da batata inglesa
- junho de 2020 a junho de 2022 -



A Batata inglesa apresentou em junho um preço médio de R\$4,49 por quilograma; variando R\$3,61 ou -44,57% em relação a maio, uma variação acumulada de -37,64% do início da série histórica, em junho de 2020, a junho de 2022 e uma variação acumulada de 28,29% entre janeiro e junho de 2022.



Gráfico 20
Evolução do preço médio da laranja pera
- junho de 2020 a junho de 2022 -



A Laranja pera apresentou em junho um preço médio de R\$2,99 por quilograma; variando R\$1,01 ou -25,25% em relação a maio, uma variação acumulada de -3,55% do início da série histórica, em junho de 2020, a junho de 2022 e uma variação acumulada de -0,33% entre janeiro e junho de 2022.



Gráfico 21
Evolução do preço médio do macarrão espagete nº 8
- junho de 2020 a junho de 2022 -



O Macarrão, tipo espagete nº 8, apresentou em junho um preço médio de R\$4,18 por pacote de quinhentos gramas; variando R\$0,34 ou -7,45% em relação a maio, uma variação acumulada de 46,67% do início da série histórica, em junho de 2020, a junho de 2022 e uma variação acumulada de 52,00% entre janeiro e junho de 2022.



Gráfico 22
Evolução do preço médio da farinha de milho
- junho de 2020 a junho de 2022 -



A Farinha de milho apresentou em junho um preço médio de R\$1,82 por unidade de 500g; variando R\$0,51 ou - 21,86% em relação a maio, uma variação acumulada de -29,87% do início da série histórica, em junho de 2020, a junho de 2022 e uma variação acumulada de -0,55% entre janeiro e junho de 2022.



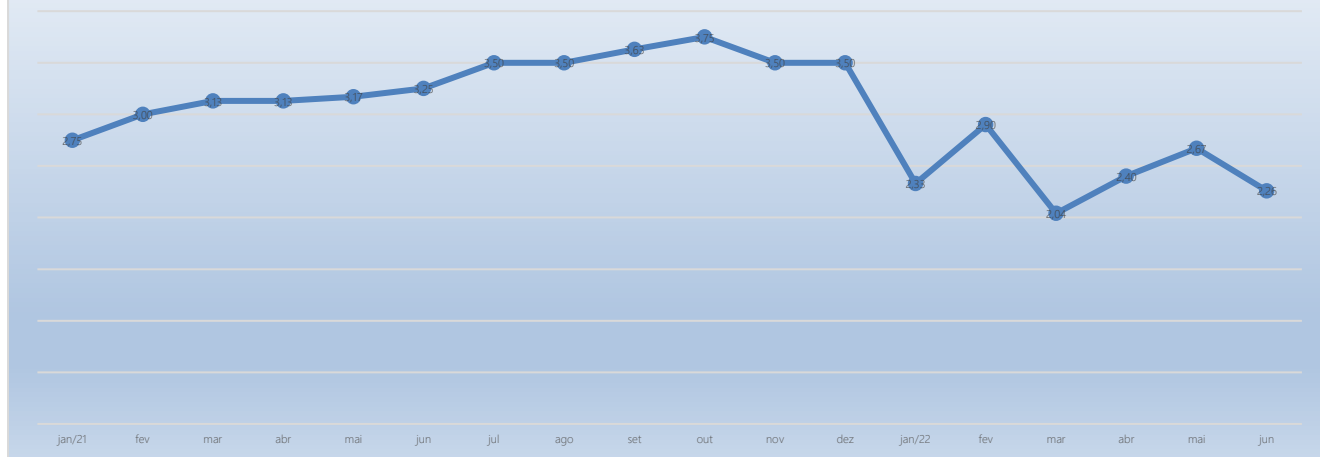
Gráfico 23
Evolução do preço médio do preço da margarina
- junho de 2020 a junho de 2022 -



A Margarina vegetal apresentou em junho um preço médio de R\$3,62 por unidade de 500g; variando R\$0,04 ou 1,02% em relação a maio, uma variação acumulada de 16,77% do início da série histórica, em junho de 2020, a junho de 2022 e uma variação acumulada de 24,11% entre janeiro e junho de 2022.



Gráfico 24
Evolução do preço médio da farinha de arroz
- janeiro de 2021 a junho de 2022 -



A Farinha de arroz apresentou em junho um preço médio de R\$2,26 por unidade de 500g; variando R\$0,41 ou - 15,38% em relação a maio, uma variação acumulada de 19,09% do início da série histórica, em janeiro de 2021, a junho de 2022 e uma variação acumulada de -3,29% entre janeiro e junho de 2022.



Gráfico 25
Evolução do preço médio da goma fresca
- janeiro de 2021 a junho de 2022 -



A Goma fresca apresentou em junho um preço médio de R\$7,68 por quilograma; variando R\$0,16 ou -2,00% em relação a maio, uma variação acumulada de 61,61% do início da série histórica, em janeiro de 2021, a junho de 2022 e uma variação acumulada de 67,49% entre janeiro e junho de 2022.



A Sardinha em lata apresentou em junho um preço médio de R\$5,08 por unidade de 125g; variando R\$0,07 ou 9,83% em relação a maio, uma variação acumulada de 17,03% do início da série histórica, em janeiro de 2021, a junho de 2022 e uma variação acumulada de 47,55% entre janeiro e junho de 2022.



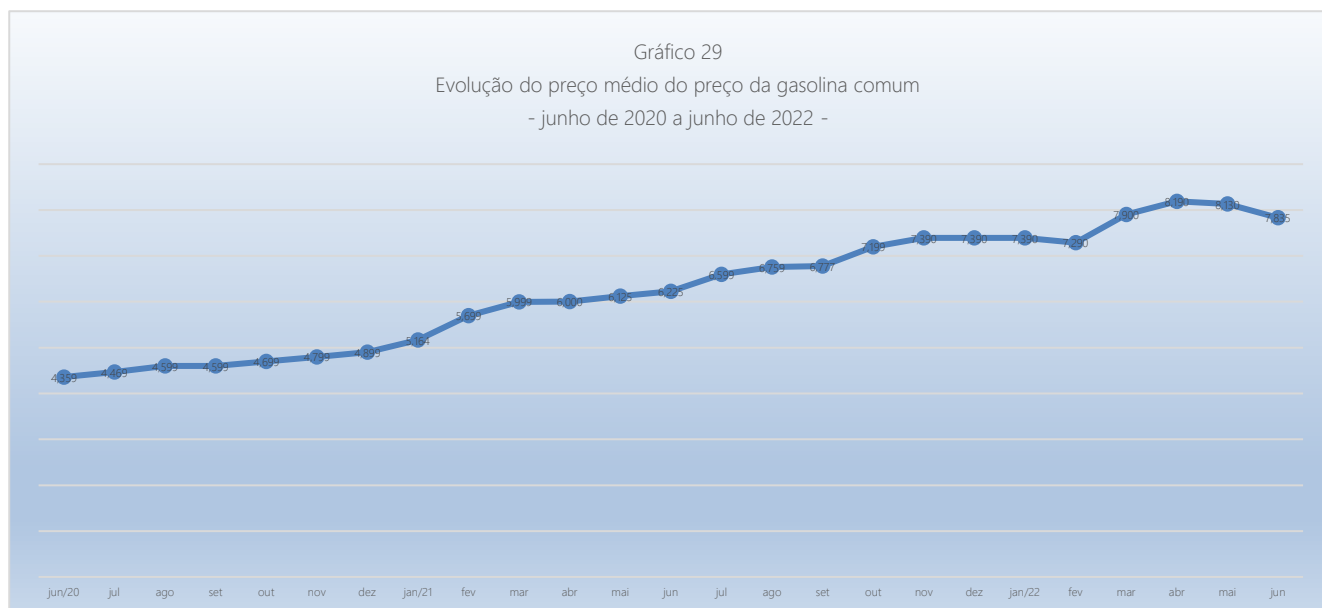
A Bolacha *cream cracker* 3x1 apresentou em junho um preço médio de R\$6,04 por unidade de 400g; variando R\$0,42 ou 7,38% em relação a maio, uma variação acumulada de 31,78% do início da série histórica, em janeiro de 2021, a junho de 2022 e uma variação acumulada de 101,33% entre janeiro e junho de 2022.



Gráfico 28
Evolução do preço médio da salsicha suína a granel
- janeiro de 2021 a junho de 2022 -



A Salsicha suína a granel apresentou em junho um preço médio de R\$11,50 por quilograma; variando R\$0,88 ou 8,24% em relação a maio, uma variação acumulada de 16,95% do início da série histórica, em janeiro de 2021, a junho de 2022 e uma variação acumulada de -25,00% entre janeiro e junho de 2022.



A Gasolina comum apresentou em junho um preço médio de R\$7,835 por litro; variando R\$0,30 ou -3,63% em relação a maio, uma variação acumulada de 79,74% do início da série histórica, em junho de 2020, a junho de 2022 e uma variação acumulada de 6,02% entre janeiro e junho de 2022.



Gráfico 30
Evolução do preço médio do álcool/etanol comum
- junho de 2020 a junho de 2022 -



O Álcool/Etanol não foi localizado à venda em Ilha Grande.

Gráfico 31
Evolução da eficiência média gasolina/etanol-álcool
- junho de 2020 a junho de 2022 -



A relação entre os preços da médias da Gasolina e do Álcool/Etanol não pode ser estimada devido este último não ter sido localizado à venda em Ilha Grande.



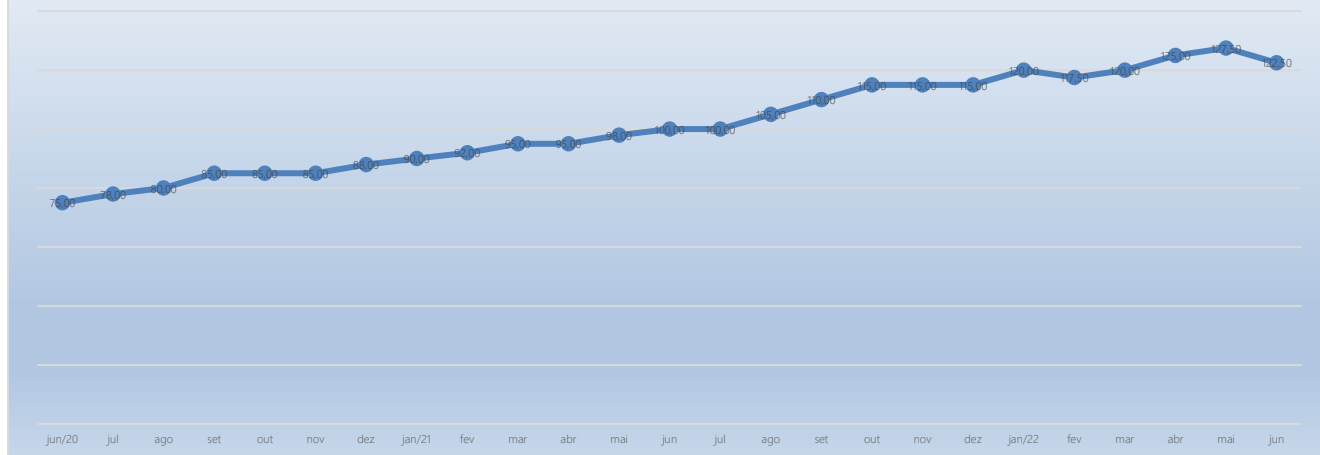
Gráfico 32
Evolução do preço médio do óleo diesel comum
- junho de 2020 a junho de 2022 -



O Óleo Diesel comum apresentou em junho um preço médio de R\$7,890 por litro; variando R\$0,100 ou 1,28% em relação a maio, uma variação acumulada de 125,50% do início da série histórica, em junho de 2020, a junho de 2022 e uma variação acumulada de 27,46% entre janeiro e junho de 2022.



Gráfico 33
Evolução do preço médio do gás de cozinha
- junho de 2020 a junho de 2022 -



O Gás de cozinha apresentou em junho um preço médio de R\$122,50 por botijão de treze quilogramas; variando R\$5,00 ou -3,92% em relação a maio, uma variação acumulada de 63,33% do início da série histórica, em junho de 2020, a junho de 2022 e uma variação acumulada de 2,08% entre janeiro e junho de 2022.



UNIVERSIDADE FEDERAL DO DELTA DO PARNAÍBA
 Campus Ministro Reis Velloso
 Coordenação do Curso de Ciências Econômicas
 Índices da Cesta Básica do Litoral do Piauí - Parnaíba
 Prof. MSc. Moacyr Ferraz do Lago. - responsável técnico



Tabela 3: Detalhamento do cálculo do custo da Cesta Básica de Alimentos (R\$)
 - junho de 2020 a junho de 2022 -

ANÁLISE AGREGADA	Jan/20	Fev/20	Mar/20	Abr/20	Mai/20	Jun/20	Jul/20	Ago/20	Set/20	Out/20	Nov/20	Dez/20	Jan/21	Fev/21	Mar/21	Abr/21	Mai/21	Jun/21	Jul/21	Ago/21	Set/21	Out/21	Nov/21	Dez/21
Custo médio da cesta básica						460,40	439,73	463,84	473,31	471,64	488,98	471,01	494,19	490,54	491,06	487,61	475,28	481,89	499,09	544,51	535,23	510,42	525,99	506,18
Varição em relação ao mês anterior						-	-20,67	24,12	9,47	-1,67	17,34	-17,97	23,18	-3,64	0,52	-3,45	-12,33	6,61	17,20	45,43	-9,29	-24,81	15,57	-19,81
Varição em relação ao mês anterior (%)						-	-4,49	5,48	2,04	-0,35	3,68	-3,68	4,92	-0,74	0,11	-0,70	-2,53	1,39	3,57	9,10	-1,71	-4,64	3,05	-3,77
Varição acumulada total (%)						-	-4,49	0,75	2,80	2,44	6,21	2,31	7,34	6,55	6,66	5,91	3,23	4,67	8,40	18,27	16,25	10,86	14,25	9,94
Varição acumulada anual (%)													-	-0,74	-0,63	-1,33	-3,83	-2,49	0,99	10,18	8,30	3,28	6,43	2,43
Custo mínimo da cesta básica						440,22	432,84	457,92	464,45	463,27	480,87	457,76	483,05	476,99	476,68	475,18	462,43	469,25	491,68	520,98	517,98	495,63	501,97	488,88
Varição em relação ao mês anterior						-	-7,38	25,08	6,53	-1,18	17,60	-23,11	25,29	-6,06	-0,31	-1,50	-12,74	6,82	22,43	29,30	-3,00	-22,34	6,34	-13,10
Varição em relação ao mês anterior (%)						-	-1,68	5,79	1,43	-0,25	3,80	-4,81	5,52	-1,26	-0,06	-0,32	-2,68	1,47	4,78	5,86	-0,58	-4,31	1,28	-2,61
Varição acumulada total (%)						-	-1,68	4,02	5,50	5,23	9,23	3,98	9,73	8,35	8,28	7,94	5,04	6,59	11,69	18,34	17,66	12,58	14,02	11,05
Varição acumulada anual (%)													-	-1,26	-1,32	-1,63	-4,27	-2,86	1,79	7,85	7,23	2,60	3,92	1,21
Diferença entre os custos médio e mínimo mensal						20,18	6,89	5,93	8,86	8,37	8,11	13,25	11,14	13,56	14,39	12,44	12,85	12,64	7,40	23,54	17,25	14,78	24,01	17,30
Diferença entre os custos médio e mínimo mensal (%)						-4,38	-1,57	-1,28	-1,87	-1,77	-1,66	-2,81	-2,25	-2,76	-2,93	-2,55	-2,70	-2,62	-1,48	-4,32	-3,22	-2,90	-4,57	-3,42
Varição em relação ao mês anterior						-	-13,29	-0,96	2,94	-0,49	-0,26	5,14	-2,11	2,42	0,83	-1,95	0,41	-0,21	-5,23	16,13	-6,29	-2,47	9,23	-6,71
Varição em relação ao mês anterior (%)						-	-65,86	-14,01	49,58	-5,58	-3,06	63,31	-15,94	21,73	6,12	-13,54	3,29	-1,63	-41,40	217,83	-26,70	-14,29	62,43	-27,94
Varição acumulada total (%)						-	-65,86	-70,64	-56,09	-58,53	-59,80	-34,36	-44,82	-32,83	-28,72	-38,37	-36,34	-37,38	-63,31	16,62	-14,53	-26,74	18,99	-14,26
Varição acumulada anual (%)													-	21,73	29,18	11,69	15,36	13,48	-33,50	111,34	54,90	32,76	115,64	55,39
ANÁLISE AGREGADA	Jan/22	Fev/22	Mar/22	Abr/22	Mai/22	Jun/22	Jul/22	Ago/22	Set/22	Out/22	Nov/22	Dez/22												
Custo médio da cesta básica	493,27	527,09	528,78	541,73	624,00	617,00																		
Varição em relação ao mês anterior	-12,91	33,82	1,69	12,95	82,27	-7,01																		
Varição em relação ao mês anterior (%)	-2,55	6,86	0,32	2,45	15,19	-1,12																		
Varição acumulada total (%)	7,14	14,49	14,85	17,67	35,54	34,01																		
Varição acumulada 2022 (%)	-	6,86	7,20	9,83	26,50	25,08																		
Custo mínimo da cesta básica	468,72	463,60	504,02	517,67	605,63	581,23																		
Varição em relação ao mês anterior	-20,16	-5,12	40,42	13,65	87,96	-24,40																		
Varição em relação ao mês anterior (%)	-4,12	-1,09	8,72	2,71	16,99	-4,03																		



UNIVERSIDADE FEDERAL DO DELTA DO PARNAÍBA
 Campus Ministro Reis Velloso
 Coordenação do Curso de Ciências Econômicas
 Índices da Cesta Básica do Litoral do Piauí - Parnaíba
 Prof. MSc. Moacyr Ferraz do Lago: - responsável técnico



Custo em relação ao custo médio da Cesta Básica (%)										5,69	7,16	7,11	7,39	7,21	7,16	6,85	5,67	5,63	5,80	5,43	5,47	5,45	6,31	6,47	6,31	6,76	6,56	6,82
Varição em relação ao mês anterior (p.p.)										-	1,47	-0,05	0,28	-0,19	-0,05	-0,31	-1,18	-0,04	0,18	-0,37	0,04	-0,02	0,86	0,16	-0,17	0,45	-0,20	0,26
Varição em relação ao mês anterior (%)										-	25,88	-0,68	3,94	-2,51	-0,71	-4,34	-17,25	-0,70	3,15	-6,36	0,66	-0,42	15,87	2,57	-2,59	7,19	-2,96	3,91
Varição acumulada total (%)										-	25,88	25,02	29,94	26,68	25,78	20,32	-0,44	-1,13	1,98	-4,50	-3,87	-4,28	10,91	13,76	10,81	18,77	15,26	19,77
Varição acumulada anual (%)																	-	-0,70	2,43	-4,08	-3,45	-3,86	11,40	14,26	11,29	19,30	15,77	20,29
Custo mínimo mensal										24,00	27,00	30,00	33,00	33,00	33,00	32,10	27,00	25,80	27,00	25,50	25,50	25,50	31,50	31,50	30,00	33,00	30,00	30,00
Varição em relação ao mês anterior										-	3,00	3,00	3,00	-	-	-0,90	-5,10	-1,20	1,20	-1,50	-	-	6,00	-	-1,50	3,00	-3,00	-
Varição em relação ao mês anterior (%)										-	12,50	11,11	10,00	-	-	-2,73	-15,89	-4,44	4,65	-5,56	-	-	23,53	-	-4,76	10,00	-9,09	-
Varição acumulada total (%)										-	12,50	25,00	37,50	37,50	37,50	33,75	12,50	7,50	12,50	6,25	6,25	6,25	31,25	31,25	25,00	37,50	25,00	25,00
Varição acumulada anual (%)																-	-4,44	-	-5,56	-5,56	-5,56	16,67	16,67	11,11	22,22	11,11	11,11	
Diferença entre os custos médio e mínimo mensal										2,20	4,50	3,00	2,00	1,00	2,00	0,15	1,00	1,80	1,50	1,00	0,50	0,75	-	3,75	3,75	1,50	4,50	4,50
Diferença entre os custos médio e mínimo mensal (%)										-8,40	-14,29	-9,09	-5,71	-2,94	-5,71	-0,47	-3,57	-6,52	-5,26	-3,77	-1,92	-2,86	-	-10,64	-11,11	-4,35	-13,04	-13,04
Varição em relação ao mês anterior										-	2,30	-1,50	-1,00	-1,00	1,00	-1,85	0,85	0,80	-0,30	-0,50	-0,50	0,25	-0,75	3,75	-	-2,25	3,00	-
Varição em relação ao mês anterior (%)										-	104,55	-33,33	-33,33	-50,00	100,00	-92,50	566,67	80,00	-16,67	-33,33	-50,00	50,00	-100,00	-	-	-60,00	200,00	-
Varição acumulada total (%)											104,55	36,37	-9,09	-54,54	-9,09	-93,18	-54,54	-18,18	-31,82	-54,54	-77,27	-65,91	-100,00	-	-	-60,00	20,00	20,00
Varição acumulada anual (%)																-	80,00	50,00	-	-50,00	-25,00	-100,00	-	-	-60,00	20,00	20,00	
Custo em relação ao salário mínimo (%)										2,51	3,01	3,16	3,35	3,25	3,35	3,09	2,68	2,64	2,73	2,54	2,49	2,51	3,01	3,37	3,23	3,30	3,30	3,30
Varição em relação ao mês anterior (p.p.)										-	0,51	0,14	0,19	-0,10	0,10	-0,26	-0,41	-0,04	0,09	-0,19	-0,05	0,02	0,50	0,36	-0,14	0,07	-	-
Varição em relação ao mês anterior (%)										-	20,23	4,76	6,06	-2,86	2,94	-7,86	-13,18	-1,43	3,26	-7,02	-1,89	0,96	20,00	11,90	-4,26	2,22	-	-
Varição acumulada total (%)										-	20,23	25,96	33,59	29,77	33,59	23,09	6,87	5,34	8,78	1,15	-0,76	0,19	20,23	34,54	28,82	31,68	31,68	31,68
Varição acumulada anual (%)																-	-1,43	1,79	-5,36	-7,14	-6,25	12,50	25,89	20,54	23,21	23,21	23,21	
Custo em relação ao salário mínimo líquido (%)										2,73	3,28	3,43	3,64	3,54	3,64	3,35	2,91	2,87	2,96	2,76	2,70	2,73	3,28	3,67	3,51	3,59	3,59	3,59
Varição em relação ao mês anterior (p.p.)										-	0,55	0,16	0,21	-0,10	0,10	-0,29	-0,44	-0,04	0,09	-0,21	-0,05	0,03	0,55	0,39	-0,16	0,08	-	-
Varição em relação ao mês anterior (%)										-	20,23	4,76	6,06	-2,86	2,94	-7,86	-13,18	-1,43	3,26	-7,02	-1,89	0,96	20,00	11,90	-4,26	2,22	-	-
Varição acumulada total (%)										-	20,23	25,96	33,59	29,77	33,59	23,09	6,87	5,34	8,78	1,15	-0,76	0,19	20,23	34,54	28,82	31,68	31,68	31,68
Varição acumulada anual (%)																-	-1,43	1,79	-5,36	-7,14	-6,25	12,50	25,89	20,54	23,21	23,21	23,21	
Preço médio										4,37	5,25	5,50	5,83	5,67	5,83	5,38	4,67	4,60	4,75	4,42	4,33	4,38	5,25	5,88	5,63	5,75	5,75	5,75
Varição em relação ao mês anterior										-	0,88	0,25	0,33	-0,17	0,17	-0,46	-0,71	-0,07	0,15	-0,33	-0,08	0,04	0,88	0,63	-0,25	0,13	-	-
Varição em relação ao mês anterior (%)										-	20,23	4,76	6,06	-2,86	2,94	-7,86	-13,18	-1,43	3,26	-7,02	-1,89	0,96	20,00	11,90	-4,26	2,22	-	-

Sábio é aquele que conhece os limites da própria ignorância
 Sócrates



UNIVERSIDADE FEDERAL DO DELTA DO PARNAÍBA
 Campus Ministro Reis Velloso
 Coordenação do Curso de Ciências Econômicas
 Índices da Cesta Básica do Litoral do Piauí - Parnaíba
 Prof. MSc. Moacyr Ferraz do Lago. - responsável técnico



Varição em relação ao mês anterior (%)	-20,00	20,00	-2,29	-1,92	14,13	-8,76						
Varição acumulada total (%)	-	20,00	17,25	15,00	31,25	19,75						
Varição acumulada 2022 (%)	-	20,00	17,25	15,00	31,25	19,75						
Diferença entre os custos médio e mínimo mensal	3,00	3,60	1,80	2,80	4,50	7,32						
Diferença entre os custos médio e mínimo mensal (%)	-11,11	-11,11	-6,01	-9,21	-12,50	-20,30						
Varição em relação ao mês anterior	-1,50	0,60	-1,80	1,00	1,70	2,82						
Varição em relação ao mês anterior (%)	-33,33	20,00	-50,00	55,56	60,71	62,67						
Varição acumulada total (%)	-20,00	-4,00	-52,00	-25,33	20,00	95,20						
Varição acumulada 2022 (%)	-	20,00	-40,00	-6,67	50,00	144,00						
Custo em relação ao salário mínimo (%)	2,58	3,10	2,87	2,91	3,44	3,45						
Varição em relação ao mês anterior (p.p.)	-0,72	0,52	-0,24	0,04	0,54	0,01						
Varição em relação ao mês anterior (%)	-21,74	20,00	-7,59	1,54	18,42	0,17						
Varição acumulada total (%)	3,05	23,67	14,28	16,03	37,41	37,63						
Varição acumulada 2022 (%)	0,00	20,00	10,89	12,59	33,33	33,56						
Custo em relação ao salário mínimo líquido (%)	2,81	3,37	3,11	3,16	3,74	3,75						
Varição em relação ao mês anterior (p.p.)	-0,78	0,56	-0,26	0,05	0,58	0,01						
Varição em relação ao mês anterior (%)	-21,74	20,00	-7,59	1,54	18,42	0,17						
Varição acumulada total (%)	3,05	23,67	14,28	16,03	37,41	37,63						
Varição acumulada 2022 (%)	0,00	20,00	10,89	12,59	33,33	33,56						
Preço médio	4,50	5,40	4,99	5,07	6,00	6,01						
Varição em relação ao mês anterior	-1,25	0,90	-0,41	0,08	0,93	0,01						
Varição em relação ao mês anterior (%)	-21,74	20,00	-7,59	1,54	18,42	0,17						
Varição acumulada total (%)	3,05	23,67	14,28	16,03	37,41	37,63						
Varição acumulada 2022 (%)	-	20,00	10,89	12,59	33,33	33,56						
Maior preço coletado	5,00	6,00	5,29	5,50	6,50	6,75						
Menor preço coletado	4,00	4,80	4,69	4,60	5,25	4,79						
Diferença entre o maior e o menor preço	1,00	1,20	0,60	0,90	1,25	1,96						
Diferença entre o maior e o menor preço (%)	25,00	25,00	12,79	19,57	23,81	40,92						
Varição em relação ao mês anterior	-0,50	0,20	-0,60	0,30	0,35	0,71						

Sábio é aquele que conhece os limites da própria ignorância

Sócrates



UNIVERSIDADE FEDERAL DO DELTA DO PARNAÍBA
 Campus Ministro Reis Velloso
 Coordenação do Curso de Ciências Econômicas
 Índices da Cesta Básica do Litoral do Piauí - Parnaíba
 Prof. MSc. Moacyr Ferraz do Lago. - responsável técnico



VARIÁVEL	2020		2021		2022		2023		2024		2025		2026		2027		2028		2029		2030																									
	Jan	Fev	Mar	Abr	Mai	Jun	Jul	Ago	Sep	Out	Nov	Dez	Jan	Fev	Mar	Abr	Mai	Jun	Jul	Ago	Sep	Out	Nov	Dez																						
Varição em relação ao mês anterior (%)	-33,33		20,00		-50,00		50,00		38,89		56,80																																			
Varição acumulada total (%)		11,11		33,34		-33,33		0,00		38,89		117,78																																		
Varição acumulada 2022 (%)			-	20,00		-40,00		-10,00		25,00		96,00																																		
Diferença entre o preço médio e o menor preço		0,50		0,60		0,30		0,47		0,75		1,22																																		
Diferença entre o preço médio e o menor preço (%)		12,50		12,50		6,40		10,14		14,29		25,47																																		
Varição em relação ao mês anterior		-0,25		0,10		-0,30		0,17		0,28		0,47																																		
Varição em relação ao mês anterior (%)		-33,33		20,00		-50,00		55,56		60,71		62,67																																		
Varição acumulada total (%)			-20,00		-4,00		-52,00		-25,33		20,00		95,20																																	
Varição acumulada 2022 (%)			-	20,00		-40,00		-6,67		50,00		144,00																																		
FEIJÃO																																														
Custo médio mensal										26,55		36,00		35,55		36,56		36,53		37,13		33,75		34,31		34,88		33,19		32,63		32,29		33,75		36,00		32,63		32,06		34,83		38,25		
Varição em relação ao mês anterior										-	9,45		-0,45		1,01		-	-0,04		0,60		-3,38		0,56		0,56		-1,69		-0,56		-0,34		1,46		2,25		-3,38		-0,56		2,77		3,42		
Varição em relação ao mês anterior (%)										-	35,59		-1,25		2,85		-	-0,10		1,64		-9,09		1,67		1,64		-4,84		-1,69		-1,03		4,53		6,67		-9,38		-1,72		8,63		9,82		
Varição acumulada total (%)										-	35,59		33,90		37,71		37,71		37,57		39,83		27,12		29,23		31,35		25,00		22,88		21,61		27,12		35,59		22,88		20,76		31,18		44,06	
Varição acumulada anual (%)																						-	1,67		3,33		-1,67		-3,33		-4,33		-	6,67		-3,33		-5,00		3,20		13,33				
Custo em relação ao custo médio da Cesta Básica (%)										5,77		8,19		7,66		7,72		7,75		7,47		8,83		6,99		7,10		6,81		6,86		6,70		6,76		6,61		6,10		6,28		6,62		7,56		
Varição em relação ao mês anterior (p.p.)										-	2,42		-0,52		0,06		0,03		-0,28		0,41		-1,05		0,17		0,11		-0,30		0,06		-0,16		0,06		-0,15		-0,52		0,19		0,34		0,93	
Varição em relação ao mês anterior (%)										-	41,97		-6,38		0,79		0,35		-3,65		5,52		-13,35		2,42		1,53		-4,17		0,86		-2,39		0,93		-2,23		-7,80		3,05		5,42		14,12	
Varição acumulada total (%)										-	41,97		32,91		33,96		34,43		29,53		36,68		18,43		21,30		23,15		18,03		19,04		16,19		17,27		14,65		5,70		8,93		14,83		31,04	
Varição acumulada anual (%)																						-	2,42		3,99		-0,34		0,51		-1,89		-0,98		-1,19		-10,75		-8,02		-3,04		10,65			
Custo mínimo mensal										17,10		36,00		35,10		36,00		36,00		36,45		37,13		31,50		32,63		33,75		32,63		32,63		31,95		32,63		33,75		31,50		31,50		33,71		37,80
Varição em relação ao mês anterior										-	18,90		-0,90		0,90		-	0,45		0,68		-5,63		1,13		1,13		-1,13		-		-0,68		0,68		1,13		-2,25		-	2,21		4,10			
Varição em relação ao mês anterior (%)										-	110,53		-2,50		2,56		-	1,25		1,85		-15,15		3,57		3,45		-3,33		-		-2,07		2,11		3,45		-6,67		-	7,00		12,15			
Varição acumulada total (%)										-	110,53		105,27		110,53		110,53		113,16		117,11		84,21		90,79		97,37		90,79		90,79		86,85		90,79		97,37		84,21		84,21		97,11		121,06	
Varição acumulada anual (%)																						-	3,57		7,14		3,57		3,57		1,43		3,57		7,14		-		-	7,00		20,00				
Diferença entre os custos médio e mínimo mensal										9,45		-		0,45		0,56		0,56		0,08		-	2,25		1,69		1,13		0,56		-	0,34		1,13		2,25		1,13		0,56		1,13		0,45		
Diferença entre os custos médio e mínimo mensal (%)										-35,59		-	-1,27		-1,54		-1,54		-0,21		-	-6,67		-4,92		-3,23		-1,69		-		-1,05		-3,33		-6,25		-3,45		-1,75		-3,23		-1,18		
Varição em relação ao mês anterior										-	-9,45		0,45		0,11		-	-0,49		-0,08		2,25		-0,56		-0,56		-0,56		-0,56		0,34		0,79		1,13		-1,13		-0,56		0,56		-0,68		
Varição em relação ao mês anterior (%)										-	-100,00		-		25,00		-	-86,67		-100,00		-	-25,00		-33,33		-50,00		-100,00		-		233,33		100,00		-50,00		-50,00		100,00		-60,00			

Sábio é aquele que conhece os limites da própria ignorância
 Sócrates



UNIVERSIDADE FEDERAL DO DELTA DO PARNAÍBA
 Campus Ministro Reis Velloso
 Coordenação do Curso de Ciências Econômicas
 Índices da Cesta Básica do Litoral do Piauí - Parnaíba
 Prof. MSc. Moacyr Ferraz do Lago. - responsável técnico



Custo em relação ao salário mínimo líquido (%)	2,96	3,51	3,33	3,15	3,55	3,79	2,96	3,51	3,33	3,15	3,55	3,79												
Varição em relação ao mês anterior (p.p.)	-1,01	0,55	-0,18	-0,18	0,40	0,24	-1,01	0,55	-0,18	-0,18	0,40	0,24												
Varição em relação ao mês anterior (%)	-25,49	18,42	-5,20	-5,34	12,68	6,77	-25,49	18,42	-5,20	-5,34	12,68	6,77												
Varição acumulada total (%)	7,34	27,12	20,51	14,07	28,53	37,23	7,34	27,12	20,51	14,07	28,53	37,23												
Varição acumulada 2022 (%)	0,00	18,42	12,26	6,26	19,74	27,84	0,00	18,42	12,26	6,26	19,74	27,84												
Preço médio	6,33	7,50	7,11	6,73	7,58	8,10	6,33	7,50	7,11	6,73	7,58	8,10												
Varição em relação ao mês anterior	-2,17	1,17	-0,39	-0,38	0,85	0,51	-2,17	1,17	-0,39	-0,38	0,85	0,51												
Varição em relação ao mês anterior (%)	-25,49	18,42	-5,20	-5,34	12,68	6,77	-25,49	18,42	-5,20	-5,34	12,68	6,77												
Varição acumulada total (%)	7,34	27,12	20,51	14,07	28,53	37,23	7,34	27,12	20,51	14,07	28,53	37,23												
Varição acumulada 2022 (%)	-	18,42	12,26	6,26	19,74	27,84	-	18,42	12,26	6,26	19,74	27,84												
Maior preço coletado	7,00	7,50	7,65	7,29	7,75	8,39	7,00	7,50	7,65	7,29	7,75	8,39												
Menor preço coletado	5,50	7,50	6,69	6,25	7,25	7,85	5,50	7,50	6,69	6,25	7,25	7,85												
Diferença entre o maior e o menor preço	1,50	-	0,96	1,04	0,50	0,54	1,50	-	0,96	1,04	0,50	0,54												
Diferença entre o maior e o menor preço (%)	27,27	-	14,35	16,64	6,90	6,88	27,27	-	14,35	16,64	6,90	6,88												
Varição em relação ao mês anterior	1,40	-1,50	0,96	0,08	-0,54	0,04	1,40	-1,50	0,96	0,08	-0,54	0,04												
Varição em relação ao mês anterior (%)	1.400,00	-100,00	-	8,33	-51,92	8,00	1.400,00	-100,00	-	8,33	-51,92	8,00												
Varição acumulada total (%)	900,00	-100,00	-	-	-	-	900,00	-100,00	-	-	-	-												
Varição acumulada 2022 (%)	-	-100,00	-	-	-	-	-	-100,00	-	-	-	-												
Diferença entre o preço médio e o menor preço	0,83	-	0,42	0,48	0,33	0,25	0,83	-	0,42	0,48	0,33	0,25												
Diferença entre o preço médio e o menor preço (%)	15,15	-	6,28	7,68	4,60	3,14	15,15	-	6,28	7,68	4,60	3,14												
Varição em relação ao mês anterior	0,73	-0,83	0,42	0,06	-0,15	-0,09	0,73	-0,83	0,42	0,06	-0,15	-0,09												
Varição em relação ao mês anterior (%)	733,33	-100,00	-	14,29	-30,56	-26,00	733,33	-100,00	-	14,29	-30,56	-26,00												
Varição acumulada total (%)	1.011,11	-100,00	-	-	-	-	1.011,11	-100,00	-	-	-	-												
Varição acumulada 2022 (%)	-	-100,00	-	-	-	-	-	-100,00	-	-	-	-												
ARROZ	Jan/02	Fev/02	Mar/02	Abr/02	Mai/02	Jun/02	Jul/02	Ago/02	Sep/02	Out/02	Nov/02	Dez/02	Jan/03	Fev/03	Mar/03	Abr/03	Mai/03	Jun/03	Jul/03	Ago/03	Sep/03	Out/03	Nov/03	Dez/03
Custo médio mensal						14,04	13,38	13,56	17,10	25,56	26,64	19,50	19,35	18,90	20,70	22,05	21,60	21,60	17,76	16,56	17,55	17,55	17,40	15,30
Varição em relação ao mês anterior						-	-0,66	0,18	3,54	8,46	1,08	-7,14	-0,15	-0,45	1,80	1,35	-0,45	-	-3,84	-1,20	0,99	-	-0,15	-2,10
Varição em relação ao mês anterior (%)						-	-4,70	1,35	26,11	49,47	4,23	-26,80	-0,77	-2,33	9,52	6,52	-2,04	-	-17,78	-6,76	5,98	-	-0,85	-12,07
Varição acumulada total (%)						-	-4,70	-3,42	21,80	82,05	89,75	38,89	37,82	34,62	47,44	57,05	53,85	53,85	26,50	17,95	25,00	25,00	23,93	8,98



UNIVERSIDADE FEDERAL DO DELTA DO PARNAÍBA
 Campus Ministro Reis Velloso
 Coordenação do Curso de Ciências Econômicas
 Índices da Cesta Básica do Litoral do Piauí - Parnaíba
 Prof. MSc. Moacyr Ferraz do Lago. - responsável técnico



Varição em relação ao mês anterior	-0,90	3,60	-1,12	-	1,12	1,40						
Varição em relação ao mês anterior (%)	-6,67	28,57	-6,89	-	7,40	8,67						
Varição acumulada total (%)	-7,90	18,42	10,26	10,26	18,42	28,68						
Varição acumulada 2022 (%)	-	28,57	19,71	19,71	28,57	39,71						
Diferença entre os custos médio e mínimo mensal	1,20	-0,90	0,43	0,66	1,50	0,19						
Diferença entre os custos médio e mínimo mensal (%)	-8,70	5,88	-2,78	-4,19	-8,47	-1,08						
Varição em relação ao mês anterior	-0,60	-2,10	1,33	0,23	0,84	-1,31						
Varição em relação ao mês anterior (%)	-33,33	-175,00	-148,00	52,78	127,27	-87,20						
Varição acumulada total (%)	150,00	-287,50	-10,00	37,50	212,50	-60,00						
Varição acumulada 2022 (%)	-	-175,00	-64,00	-45,00	25,00	-84,00						
Custo em relação ao salário mínimo (%)	1,32	1,46	1,48	1,51	1,69	1,70						
Varição em relação ao mês anterior (p.p.)	-0,14	0,14	0,02	0,02	0,19	0,01						
Varição em relação ao mês anterior (%)	-9,80	10,87	1,41	1,47	12,42	0,54						
Varição acumulada total (%)	-1,71	8,98	10,51	12,14	26,07	26,75						
Varição acumulada 2022 (%)	-	10,87	12,43	14,09	28,26	28,96						
Custo em relação ao salário mínimo líquido (%)	1,44	1,59	1,61	1,64	1,84	1,85						
Varição em relação ao mês anterior (p.p.)	-0,16	0,16	0,02	0,02	0,20	0,01						
Varição em relação ao mês anterior (%)	-9,80	10,87	1,41	1,47	12,42	0,54						
Varição acumulada total (%)	-1,71	8,98	10,51	12,14	26,07	26,75						
Varição acumulada 2022 (%)	-	10,87	12,43	14,09	28,26	28,96						
Preço médio	3,83	4,25	4,31	4,37	4,92	4,94						
Varição em relação ao mês anterior	-0,42	0,42	0,06	0,06	0,54	0,03						
Varição em relação ao mês anterior (%)	-9,80	10,87	1,41	1,47	12,42	0,54						
Varição acumulada total (%)	-1,71	8,98	10,51	12,14	26,07	26,75						
Varição acumulada 2022 (%)	-	10,87	12,43	14,09	28,26	28,96						
Maior preço coletado	4,00	4,00	4,45	4,64	5,25	5,05						
Menor preço coletado	3,50	4,50	4,19	4,19	4,50	4,89						
Diferença entre o maior e o menor preço	0,50	-0,50	0,26	0,45	0,75	0,16						
Diferença entre o maior e o menor preço (%)	14,29	-11,11	6,21	10,74	16,67	3,27						



UNIVERSIDADE FEDERAL DO DELTA DO PARNAÍBA
 Campus Ministro Reis Velloso
 Coordenação do Curso de Ciências Econômicas
 Índices da Cesta Básica do Litoral do Piauí - Parnaíba
 Prof. MSc. Moacyr Ferraz do Lago. - responsável técnico



	Jan/22	Fev/22	Mar/22	Abr/22	Mai/22	Jun/22	Jul/22	Ago/22	Set/22	Out/22	Nov/22	Dez/22
Varição em relação ao mês anterior (%)												
Varição acumulada total (%)												
Varição acumulada anual (%)												
FARINHA												
Custo médio mensal	15,00	13,15	15,73	18,60	21,00	16,57						
Varição em relação ao mês anterior	-2,25	-1,85	2,58	2,87	2,40	-4,43						
Varição em relação ao mês anterior (%)	-13,04	-12,33	19,62	18,25	12,90	-21,10						
Varição acumulada total (%)	-3,22	-15,16	1,49	20,00	35,49	6,91						
Varição acumulada 2022 (%)	-	-12,33	4,87	24,00	40,00	10,47						
Custo em relação ao custo médio da Cesta Básica (%)	3,04	2,49	2,97	3,43	3,37	2,69						
Varição em relação ao mês anterior (p.p.)	-0,37	-0,55	0,48	0,46	-0,07	-0,68						
Varição em relação ao mês anterior (%)	-10,77	-17,96	19,24	15,42	-1,98	-20,20						
Varição acumulada total (%)	-9,67	-25,89	-11,64	1,99	-0,04	-20,23						
Varição acumulada 2022 (%)	-	-17,96	-2,18	12,91	10,67	-11,69						
Custo mínimo mensal	12,00	10,20	12,87	12,00	20,25	14,37						
Varição em relação ao mês anterior	-3,00	-1,80	2,67	-0,87	8,25	-5,88						
Varição em relação ao mês anterior (%)	-20,00	-15,00	26,18	-6,76	68,75	-29,04						
Varição acumulada total (%)	5,54	5,54	5,54	5,54	5,54	5,54						
Varição acumulada 2022 (%)	-	-15,00	7,25	-	68,75	19,75						
Diferença entre os custos médio e mínimo mensal	3,00	2,95	2,86	6,60	0,75	2,20						
Diferença entre os custos médio e mínimo mensal (%)	-20,00	-22,43	-18,18	-35,48	-3,57	-13,28						
Varição em relação ao mês anterior	0,75	-0,05	-0,09	3,74	-5,85	1,45						
Varição em relação ao mês anterior (%)	33,33	-1,67	-3,05	130,77	-88,64	193,33						
Varição acumulada total (%)	700,00	686,67	662,67	1.660,00	100,00	486,67						
Varição acumulada 2022 (%)	-	-1,67	-4,67	120,00	-75,00	-26,67						
Custo em relação ao salário mínimo (%)	1,44	1,26	1,51	1,78	2,01	1,59						
Varição em relação ao mês anterior (p.p.)	-0,22	-0,18	0,25	0,27	0,23	-0,42						
Varição em relação ao mês anterior (%)	-13,04	-12,33	19,62	18,25	12,90	-21,10						
Varição acumulada total (%)	-3,22	-15,16	1,49	20,00	35,49	6,91						



UNIVERSIDADE FEDERAL DO DELTA DO PARNAÍBA
 Campus Ministro Reis Velloso
 Coordenação do Curso de Ciências Econômicas
 Índices da Cesta Básica do Litoral do Piauí - Parnaíba
 Prof. MSc. Moacyr Ferraz do Lago. - responsável técnico



Custo mínimo mensal	90,00	90,00	92,40	96,00	102,00	71,88						
Varição em relação ao mês anterior	18,00	-	2,40	3,60	6,00	-30,12						
Varição em relação ao mês anterior (%)	25,00	-	2,67	3,90	6,25	-29,53						
Varição acumulada total (%)	11,95	11,95	14,93	19,41	26,87	-10,59						
Varição acumulada 2022 (%)	-	-	2,67	6,67	13,33	-20,13						
Diferença entre os custos médio e mínimo mensal	3,00	15,00	0,60	1,50	1,50	19,80						
Diferença entre os custos médio e mínimo mensal (%)	-3,23	-14,29	-0,65	-1,54	-1,45	-21,60						
Varição em relação ao mês anterior	-	12,00	-14,40	0,90	-	18,30						
Varição em relação ao mês anterior (%)	-	400,00	-96,00	150,00	-	1.220,00						
Varição acumulada total (%)	-	-	-	-	-	-						
Varição acumulada 2022 (%)	-	400,00	-80,00	-50,00	-50,00	560,00						
Custo em relação ao salário mínimo (%)	8,90	10,05	8,90	9,33	9,90	8,77						
Varição em relação ao mês anterior (p.p.)	1,72	1,15	-1,15	0,43	0,57	-1,13						
Varição em relação ao mês anterior (%)	24,00	12,90	-11,43	4,84	6,15	-11,42						
Varição acumulada total (%)	14,81	29,62	14,81	20,36	27,77	13,18						
Varição acumulada 2022 (%)	-	12,90	-	4,84	11,29	-1,42						
Custo em relação ao salário mínimo líquido (%)	9,67	10,92	9,67	10,14	10,77	9,54						
Varição em relação ao mês anterior (p.p.)	1,87	1,25	-1,25	0,47	0,62	-1,23						
Varição em relação ao mês anterior (%)	24,00	12,90	-11,43	4,84	6,15	-11,42						
Varição acumulada total (%)	14,81	29,62	14,81	20,36	27,77	13,18						
Varição acumulada 2022 (%)	-	12,90	-	4,84	11,29	-1,42						
Preço médio	7,75	8,75	7,75	8,13	8,63	7,64						
Varição em relação ao mês anterior	1,50	1,00	-1,00	0,38	0,50	-0,99						
Varição em relação ao mês anterior (%)	24,00	12,90	-11,43	4,84	6,15	-11,42						
Varição acumulada total (%)	14,81	29,62	14,81	20,36	27,77	13,18						
Varição acumulada 2022 (%)	-	12,90	-	4,84	11,29	-1,42						
Maior preço coletado	8,00	10,00	7,80	8,25	8,75	9,29						
Menor preço coletado	7,50	7,50	7,70	8,00	8,50	5,99						
Diferença entre o maior e o menor preço	0,50	2,50	0,10	0,25	0,25	3,30						



UNIVERSIDADE FEDERAL DO DELTA DO PARNAÍBA
Campus Ministro Reis Velloso
Coordenação do Curso de Ciências Econômicas
Índices da Cesta Básica do Litoral do Piauí - Parnaíba
Prof. MSc. Moacyr Ferraz do Lago. - responsável técnico



	Jan/20	Fev/20	Mar/20	Abr/20	Mai/20	Jun/20	Jul/20	Ago/20	Sep/20	Out/20	Nov/20	Dez/20	Jan/21	Fev/21	Mar/21	Abr/21	Mai/21	Jun/21	Jul/21	Ago/21	Sep/21	Out/21	Nov/21	Dez/21
Diferença entre o maior e o menor preço (%)	6,67	33,33	1,30	3,13	2,94	55,09																		
Varição em relação ao mês anterior	-	2,00	-2,40	0,15	-	3,05																		
Varição em relação ao mês anterior (%)	-	400,00	-96,00	150,00	-	1.220,00																		
Varição acumulada total (%)	-	-	-	-	-	-																		
Varição acumulada 2022 (%)	-	400,00	-80,00	-50,00	-50,00	560,00																		
Diferença entre o preço médio e o menor preço	0,25	1,25	0,05	0,13	0,13	1,65																		
Diferença entre o preço médio e o menor preço (%)	3,33	16,67	0,65	1,56	1,47	27,55																		
Varição em relação ao mês anterior	-	1,00	-1,20	0,08	-	1,53																		
Varição em relação ao mês anterior (%)	-	400,00	-96,00	150,00	-	1.220,00																		
Varição acumulada total (%)	-	-	-	-	-	-																		
Varição acumulada 2022 (%)	-	400,00	-80,00	-50,00	-50,00	560,00																		
PÃO FRANCÊS																								
Custo médio mensal						81,60	47,58	48,00	48,00	54,00	54,60	54,60	72,00	72,00	72,00	72,00	78,00	78,00	78,00	84,00	84,00	84,00	84,00	81,60
Varição em relação ao mês anterior						-	-34,02	0,42	-	6,00	0,60	-	17,40	-	-	-	6,00	-	-	6,00	-	-	-	-
Varição em relação ao mês anterior (%)						-	-41,69	0,88	-	12,50	1,11	-	31,87	-	-	-	8,33	-	-	7,69	-	-	-	-
Varição acumulada total (%)						-	-41,69	-41,18	-41,18	-33,82	-33,09	-33,09	-11,76	-11,76	-11,76	-11,76	-4,41	-4,41	-4,41	2,94	2,94	2,94	2,94	-
Varição acumulada anual (%)													-	-	-	-	8,33	8,33	8,33	16,67	16,67	16,67	16,67	
Custo em relação ao custo médio da Cesta Básica (%)						17,72	10,82	10,35	10,14	11,45	11,17	11,59	14,57	14,68	14,66	14,77	16,41	16,19	15,63	15,43	15,69	16,46	15,97	17,72
Varição em relação ao mês anterior (p.p.)						-	-6,90	-0,47	-0,21	1,31	-0,28	0,43	2,98	0,11	-0,02	0,10	1,65	-0,23	-0,56	-0,20	0,27	0,76	-0,49	-
Varição em relação ao mês anterior (%)						-	-38,95	-4,36	-2,00	12,90	-2,48	3,82	25,68	0,74	-0,11	0,71	11,14	-1,37	-3,45	-1,29	1,73	4,86	-2,96	-
Varição acumulada total (%)						-	-38,95	-41,61	-42,78	-35,40	-37,00	-34,60	-17,80	-17,19	-17,28	-16,69	-7,40	-8,67	-11,82	-12,96	-11,45	-7,15	-9,90	-
Varição acumulada anual (%)													-	0,74	0,64	1,35	12,64	11,10	7,27	5,88	7,72	12,96	9,61	
Custo mínimo mensal						81,60	47,58	48,00	48,00	54,00	54,60	54,60	72,00	72,00	72,00	72,00	78,00	78,00	78,00	84,00	84,00	84,00	84,00	81,60
Varição em relação ao mês anterior						-	-34,02	0,42	-	6,00	0,60	-	17,40	-	-	-	6,00	-	-	6,00	-	-	-	-
Varição em relação ao mês anterior (%)						-	-41,69	0,88	-	12,50	1,11	-	31,87	-	-	-	8,33	-	-	7,69	-	-	-	-
Varição acumulada total (%)						-	-41,69	-41,18	-41,18	-33,82	-33,09	-33,09	-11,76	-11,76	-11,76	-11,76	-4,41	-4,41	-4,41	2,94	2,94	2,94	2,94	-
Varição acumulada anual (%)													-	-	-	-	8,33	8,33	8,33	16,67	16,67	16,67	16,67	
Diferença entre os custos médio e mínimo mensal						-	-	-	-	-	-	-	-	-	-	-	-	-	-	-	-	-	-	-
Diferença entre os custos médio e mínimo mensal (%)						-	-	-	-	-	-	-	-	-	-	-	-	-	-	-	-	-	-	-

Sábio é aquele que conhece os limites da própria ignorância
Sócrates



UNIVERSIDADE FEDERAL DO DELTA DO PARNAÍBA
 Campus Ministro Reis Velloso
 Coordenação do Curso de Ciências Econômicas
 Índices da Cesta Básica do Litoral do Piauí - Parnaíba
 Prof. MSc. Moacyr Ferraz do Lago. - responsável técnico



Varição em relação ao mês anterior					-	-	-	-	-	-	-	-	-	-	-	-	-	-	-	-	-	-	-	-	-	
Varição em relação ao mês anterior (%)					-	-	-	-	-	-	-	-	-	-	-	-	-	-	-	-	-	-	-	-	-	-
Varição acumulada total (%)							0	0	0	0	0	0	0	-	-	-	-	-	-	-	-	-	-	-	-	-
Varição acumulada anual (%)													0	-	-	-	-	-	-	-	-	-	-	-	-	-
Custo em relação ao salário mínimo (%)					7,81	4,55	4,59	4,59	5,17	5,22	5,22	6,89	6,89	6,89	6,89	7,46	7,46	7,46	8,04	8,04	8,04	8,04	8,04	8,04	7,81	
Varição em relação ao mês anterior (p.p.)					-	-3,26	0,04	-	0,57	0,06	-	1,67	-	-	-	0,57	-	-	0,57	-	-	-	-	-	-	
Varição em relação ao mês anterior (%)					-	-41,69	0,88	-	12,50	1,11	-	31,87	-	-	-	8,33	-	-	7,69	-	-	-	-	-	-	
Varição acumulada total (%)					-	-41,69	-41,18	-41,18	-33,82	-33,09	-33,09	-11,76	-11,76	-11,76	-11,76	-4,41	-4,41	-4,41	2,94	2,94	2,94	2,94	2,94	2,94	-	
Varição acumulada anual (%)																8,33	8,33	8,33	16,67	16,67	16,67	16,67	16,67	16,67		
Custo em relação ao salário mínimo líquido (%)					8,49	4,95	4,99	4,99	5,62	5,68	5,68	7,49	7,49	7,49	7,49	8,11	8,11	8,11	8,74	8,74	8,74	8,74	8,74	8,74	8,49	
Varição em relação ao mês anterior (p.p.)					-	-3,54	0,04	-	0,62	0,06	-	1,81	-	-	-	0,62	-	-	0,62	-	-	-	-	-	-	
Varição em relação ao mês anterior (%)					-	-41,69	0,88	-	12,50	1,11	-	31,87	-	-	-	8,33	-	-	7,69	-	-	-	-	-	-	
Varição acumulada total (%)					-	-41,69	-41,18	-41,18	-33,82	-33,09	-33,09	-11,76	-11,76	-11,76	-11,76	-4,41	-4,41	-4,41	2,94	2,94	2,94	2,94	2,94	2,94	-	
Varição acumulada anual (%)																8,33	8,33	8,33	16,67	16,67	16,67	16,67	16,67	16,67		
Preço médio					13,60	7,93	8,00	8,00	9,00	9,10	9,10	12,00	12,00	12,00	12,00	13,00	13,00	13,00	14,00	14,00	14,00	14,00	14,00	14,00	13,60	
Varição em relação ao mês anterior					-	-5,67	0,07	-	1,00	0,10	-	2,90	-	-	-	1,00	-	-	1,00	-	-	-	-	-	-	
Varição em relação ao mês anterior (%)					-	-41,69	0,88	-	12,50	1,11	-	31,87	-	-	-	8,33	-	-	7,69	-	-	-	-	-	-	
Varição acumulada total (%)					-	-41,69	-41,18	-41,18	-33,82	-33,09	-33,09	-11,76	-11,76	-11,76	-11,76	-4,41	-4,41	-4,41	2,94	2,94	2,94	2,94	2,94	2,94	-	
Varição acumulada anual (%)																8,33	8,33	8,33	16,67	16,67	16,67	16,67	16,67	16,67		
Maior preço coletado					13,60	7,93	8,00	8,00	9,00	9,10	9,10	12,00	12,00	12,00	12,00	13,00	13,00	13,00	14,00	14,00	14,00	14,00	14,00	14,00	13,60	
Menor preço coletado					13,60	7,93	8,00	8,00	9,00	9,10	9,10	12,00	12,00	12,00	12,00	13,00	13,00	13,00	14,00	14,00	14,00	14,00	14,00	14,00	13,60	
Diferença entre o maior e o menor preço					-	-	-	-	-	-	-	-	-	-	-	-	-	-	-	-	-	-	-	-	-	
Diferença entre o maior e o menor preço (%)					-	-	-	-	-	-	-	-	-	-	-	-	-	-	-	-	-	-	-	-	-	
Varição em relação ao mês anterior					-	-	-	-	-	-	-	-	-	-	-	-	-	-	-	-	-	-	-	-	-	
Varição em relação ao mês anterior (%)					-	-	-	-	-	-	-	-	-	-	-	-	-	-	-	-	-	-	-	-	-	
Varição acumulada total (%)					-	-	-	-	-	-	-	-	-	-	-	-	-	-	-	-	-	-	-	-	-	
Varição acumulada anual (%)																										
Diferença entre o preço médio e o menor preço					-	-	-	-	-	-	-	-	-	-	-	-	-	-	-	-	-	-	-	-	-	
Diferença entre o preço médio e o menor preço (%)					-	-	-	-	-	-	-	-	-	-	-	-	-	-	-	-	-	-	-	-	-	

Sábio é aquele que conhece os limites da própria ignorância
 Sócrates



UNIVERSIDADE FEDERAL DO DELTA DO PARNAÍBA
 Campus Ministro Reis Velloso
 Coordenação do Curso de Ciências Econômicas
 Índices da Cesta Básica do Litoral do Piauí - Parnaíba
 Prof. MSc. Moacyr Ferraz do Lago. - responsável técnico



	Jan/22	Fev/22	Mar/22	Abr/22	Mai/22	Jun/22	Jul/22	Ago/22	Set/22	Out/22	Nov/22	Dez/22
Varição em relação ao mês anterior												
Varição em relação ao mês anterior (%)												
Varição acumulada total (%)												
Varição acumulada anual (%)												
PÃO FRANCÊS												
Custo médio mensal	42,00	42,00	54,00	60,00	96,00	96,00						
Varição em relação ao mês anterior	-	-	12,00	6,00	36,00	-						
Varição em relação ao mês anterior (%)	-	-	28,57	11,11	60,00	-						
Varição acumulada total (%)	-48,53	-48,53	-33,82	-26,47	17,65	17,65						
Varição acumulada 2022 (%)	-	-	28,57	42,86	128,57	128,57						
Custo em relação ao custo médio da Cesta Básica (%)	8,51	7,97	10,21	11,08	15,38	15,56						
Varição em relação ao mês anterior (p.p.)	0,22	-0,55	2,24	0,86	4,31	0,17						
Varição em relação ao mês anterior (%)	2,62	-6,42	28,16	8,45	38,90	1,14						
Varição acumulada total (%)	-51,96	-55,04	-42,38	-37,51	-13,20	-12,21						
Varição acumulada 2022 (%)	-	-6,42	19,94	30,08	80,68	82,73						
Custo mínimo mensal	42,00	42,00	54,00	60,00	96,00	96,00						
Varição em relação ao mês anterior	-	-	12,00	6,00	36,00	-						
Varição em relação ao mês anterior (%)	-	-	28,57	11,11	60,00	-						
Varição acumulada total (%)	-48,53	-48,53	-33,82	-26,47	17,65	17,65						
Varição acumulada 2022 (%)	-	-	28,57	42,86	128,57	128,57						
Diferença entre os custos médio e mínimo mensal	-	-	-	-	-	-						
Diferença entre os custos médio e mínimo mensal (%)	-	-	-	-	-	-						
Varição em relação ao mês anterior	-	-	-	-	-	-						
Varição em relação ao mês anterior (%)	-	-	-	-	-	-						
Varição acumulada total (%)	-	-	-	-	-	-						
Varição acumulada 2022 (%)	0	-	-	-	-	-						
Custo em relação ao salário mínimo (%)	4,02	4,02	5,17	5,74	9,19	9,19						
Varição em relação ao mês anterior (p.p.)	-	-	1,15	0,57	3,44	-						
Varição em relação ao mês anterior (%)	-	-	28,57	11,11	60,00	-						



UNIVERSIDADE FEDERAL DO DELTA DO PARNAÍBA
 Campus Ministro Reis Velloso
 Coordenação do Curso de Ciências Econômicas
 Índices da Cesta Básica do Litoral do Piauí - Parnaíba
 Prof. MSc. Moacyr Ferraz do Lago: - responsável técnico



Varição em relação ao mês anterior (%)						-	0,36	0,71	-2,47	-5,80	24,62	-19,44	-4,21	4,00	5,77	-1,82	-1,85	1,89	24,07	-1,49	-	4,55	13,04	16,15
Varição acumulada total (%)						-	0,36	1,07	-1,43	-7,14	15,72	-6,78	-10,71	-7,14	-1,78	-3,57	-5,35	-3,57	19,65	17,86	17,86	23,22	39,29	61,79
Varição acumulada anual (%)												-	4,00	10,00	8,00	6,00	8,00	34,00	32,00	32,00	38,00	56,00	81,20	
Custo em relação ao custo médio da Cesta Básica (%)						1,22	1,28	1,22	1,17	1,10	1,33	1,11	1,01	1,06	1,12	1,11	1,12	1,12	1,34	1,21	1,23	1,35	1,48	1,79
Varição em relação ao mês anterior (p.p.)						-	0,06	-0,06	-0,05	-0,06	0,22	-0,22	-0,10	0,05	0,06	-0,01	0,01	0,01	0,22	-0,13	0,02	0,12	0,13	0,31
Varição em relação ao mês anterior (%)						-	5,07	-4,52	-4,42	-5,46	20,20	-16,37	-8,71	4,77	5,66	-1,12	0,70	0,49	19,80	-9,71	1,73	9,63	9,70	20,70
Varição acumulada total (%)						-	5,07	0,32	-4,12	-9,36	8,94	-8,89	-16,82	-12,85	-7,92	-8,96	-8,32	-7,88	10,36	-0,35	1,38	11,13	21,91	47,15
Varição acumulada anual (%)												-	4,77	10,70	9,46	10,22	10,76	32,68	19,80	21,88	33,61	46,57	76,91	
Custo mínimo mensal						4,92	5,10	5,10	4,80	4,80	5,76	5,16	4,80	5,10	5,10	5,10	4,80	5,10	6,00	6,00	6,00	6,60	7,20	8,70
Varição em relação ao mês anterior						-	0,18	-	-0,30	-	0,96	-0,60	-0,36	0,30	-	-	-0,30	0,30	0,90	-	-	0,60	0,60	1,50
Varição em relação ao mês anterior (%)						-	3,66	-	-5,88	-	20,00	-10,42	-6,98	6,25	-	-	-5,88	6,25	17,65	-	-	10,00	9,09	20,83
Varição acumulada total (%)						-	3,66	3,66	-2,44	-2,44	17,07	4,88	-2,44	3,66	3,66	3,66	-2,44	3,66	21,95	21,95	21,95	34,15	46,34	76,83
Varição acumulada anual (%)												-	6,25	6,25	6,25	-	6,25	25,00	25,00	25,00	37,50	50,00	81,25	
Diferença entre os custos médio e mínimo mensal						0,68	0,52	0,56	0,72	0,40	0,72	0,06	0,20	0,10	0,40	0,30	0,50	0,30	0,70	0,60	0,60	0,30	0,60	0,36
Diferença entre os custos médio e mínimo mensal (%)						-12,14	-9,25	-9,89	-13,04	-7,69	-11,11	-1,15	-4,00	-1,92	-7,27	-5,56	-9,43	-5,56	-10,45	-9,09	-9,09	-4,35	-7,69	-3,97
Varição em relação ao mês anterior						-	-0,16	0,04	0,16	-0,32	0,32	-0,66	0,14	-0,10	0,30	-0,10	0,20	-0,20	0,40	-0,10	-	-0,30	0,30	-0,24
Varição em relação ao mês anterior (%)						-	-23,53	7,69	28,57	-44,44	80,00	-91,67	233,33	-50,00	300,00	-25,00	66,67	-40,00	133,33	-14,29	-	-50,00	100,00	-40,00
Varição acumulada total (%)							-23,53	-17,65	5,88	-41,18	5,88	-91,18	-70,59	-85,29	-41,18	-55,88	-26,47	-55,88	2,94	-11,77	-11,77	-55,88	-11,77	-47,06
Varição acumulada anual (%)												-	-50,00	100,00	50,00	150,00	50,00	250,00	200,00	200,00	50,00	200,00	80,00	
Custo em relação ao salário mínimo (%)						0,54	0,54	0,54	0,53	0,50	0,62	0,50	0,48	0,50	0,53	0,52	0,51	0,52	0,64	0,63	0,63	0,66	0,75	0,87
Varição em relação ao mês anterior (p.p.)						-	0,00	0,00	-0,01	-0,03	0,12	-0,12	-0,02	0,02	0,03	-0,01	-0,01	0,01	0,12	-0,01	-	0,03	0,09	0,12
Varição em relação ao mês anterior (%)						-	0,36	0,71	-2,47	-5,80	24,62	-19,44	-4,21	4,00	5,77	-1,82	-1,85	1,89	24,07	-1,49	-	4,55	13,04	16,15
Varição acumulada total (%)						-	0,36	1,07	-1,43	-7,14	15,72	-6,78	-10,71	-7,14	-1,78	-3,57	-5,35	-3,57	19,65	17,86	17,86	23,22	39,29	61,79
Varição acumulada anual (%)												-	4,00	10,00	8,00	6,00	8,00	34,00	32,00	32,00	38,00	56,00	81,20	
Custo em relação ao salário mínimo líquido (%)						0,58	0,58	0,59	0,57	0,54	0,67	0,54	0,52	0,54	0,57	0,56	0,55	0,56	0,70	0,69	0,69	0,72	0,81	0,94
Varição em relação ao mês anterior (p.p.)						-	0,00	0,00	-0,01	-0,03	0,13	-0,13	-0,02	0,02	0,03	-0,01	-0,01	0,01	0,14	-0,01	-	0,03	0,09	0,13
Varição em relação ao mês anterior (%)						-	0,36	0,71	-2,47	-5,80	24,62	-19,44	-4,21	4,00	5,77	-1,82	-1,85	1,89	24,07	-1,49	-	4,55	13,04	16,15
Varição acumulada total (%)						-	0,36	1,07	-1,43	-7,14	15,72	-6,78	-10,71	-7,14	-1,78	-3,57	-5,35	-3,57	19,65	17,86	17,86	23,22	39,29	61,79
Varição acumulada anual (%)												-	4,00	10,00	8,00	6,00	8,00	34,00	32,00	32,00	38,00	56,00	81,20	

Sábio é aquele que conhece os limites da própria ignorância
 Sócrates



UNIVERSIDADE FEDERAL DO DELTA DO PARNAÍBA
 Campus Ministro Reis Velloso
 Coordenação do Curso de Ciências Econômicas
 Índices da Cesta Básica do Litoral do Piauí - Parnaíba
 Prof. MSc. Moacyr Ferraz do Lago. - responsável técnico



Preço médio									4,67	4,66	4,72	4,60	4,33	5,40	4,35	4,17	4,33	4,58	4,50	4,42	4,50	5,56	5,50	5,50	5,75	6,50	7,55	
Varição em relação ao mês anterior									-	0,02	0,03	-0,12	-0,27	1,07	-1,05	-0,18	0,17	0,25	-0,08	-0,08	0,08	1,08	-0,08	-	0,25	0,75	1,05	
Varição em relação ao mês anterior (%)									-	0,36	0,71	-2,47	-5,80	24,62	-19,44	-4,21	4,00	5,77	-1,82	-1,85	1,89	24,07	-1,49	-	4,55	13,04	16,15	
Varição acumulada total (%)									-	0,36	1,07	-1,43	-7,14	15,72	-6,78	-10,71	-7,14	-1,78	-3,57	-5,35	-3,57	19,65	17,86	17,86	23,22	39,29	61,79	
Varição acumulada anual (%)																	-	4,00	10,00	8,00	6,00	8,00	34,00	32,00	32,00	38,00	56,00	81,20
Maior preço coletado									5,00	5,00	5,00	5,00	4,50	6,30	4,40	4,25	4,50	5,00	4,75	5,00	4,75	6,00	6,00	6,00	6,00	7,25	7,80	
Menor preço coletado									4,10	4,25	4,25	4,00	4,00	4,80	4,30	4,00	4,25	4,25	4,25	4,00	4,25	5,00	5,00	5,00	5,50	6,00	7,25	
Diferença entre o maior e o menor preço									0,90	0,75	0,75	1,00	0,50	1,50	0,10	0,25	0,25	0,75	0,50	1,00	0,50	1,00	1,00	1,00	0,50	1,25	0,55	
Diferença entre o maior e o menor preço (%)									21,95	17,65	17,65	25,00	12,50	27,08	2,33	6,25	5,88	17,65	11,76	25,00	11,76	20,00	20,00	20,00	9,09	20,83	7,59	
Varição em relação ao mês anterior									-	-0,15	-	0,25	-0,50	0,80	-1,20	0,15	-	0,50	-0,25	0,50	-0,50	0,50	-	-	-0,50	0,75	-0,70	
Varição em relação ao mês anterior (%)									-	-16,67	-	33,33	-50,00	160,00	-92,31	150,00	-	200,00	-33,33	100,00	-50,00	100,00	-	-	-50,00	150,00	-56,00	
Varição acumulada total (%)									-	-16,67	-16,67	11,11	-44,45	44,44	-88,89	-72,22	-72,22	-16,67	-44,45	11,11	-44,45	11,11	11,11	11,11	-44,45	38,88	-38,89	
Varição acumulada anual (%)																	-	-	200,00	100,00	300,00	100,00	300,00	300,00	300,00	100,00	400,00	120,00
Diferença entre o preço médio e o menor preço									0,57	0,43	0,47	0,60	0,33	0,60	0,05	0,17	0,08	0,33	0,25	0,42	0,25	0,58	0,50	0,50	0,25	0,50	0,30	
Diferença entre o preço médio e o menor preço (%)									13,82	10,20	10,98	15,00	8,33	12,50	1,16	4,17	1,96	7,84	5,88	10,42	5,88	11,67	10,00	10,00	4,55	8,33	4,14	
Varição em relação ao mês anterior									-	-0,13	0,03	0,13	-0,27	0,27	-0,55	0,12	-0,08	0,25	-0,08	0,17	-0,17	0,33	-0,08	-	-0,25	0,25	-0,20	
Varição em relação ao mês anterior (%)									-	-23,53	7,69	28,57	-44,44	80,00	-91,67	233,33	-50,00	300,00	-25,00	66,67	-40,00	133,33	-14,29	-	-50,00	100,00	-40,00	
Varição acumulada total (%)									-	-23,53	-17,65	5,88	-41,18	5,88	-91,18	-70,59	-85,29	-41,18	-55,88	-26,47	-55,88	2,94	-11,77	-11,77	-55,88	-11,77	-47,06	
Varição acumulada anual (%)																	-	-50,00	100,00	50,00	150,00	250,00	200,00	200,00	50,00	200,00	80,00	
CAFÉ EM PÓ	Jan/22	Fev/22	Mar/22	Abr/22	Mai/22	Jun/22	Jul/22	Ago/22	Set/22	Out/22	Nov/22	Dez/22																
Custo médio mensal	8,70	9,40	9,39	8,02	9,80	9,49																						
Varição em relação ao mês anterior	-0,36	0,70	-0,01	-1,37	1,78	-0,31																						
Varição em relação ao mês anterior (%)	-3,97	8,05	-0,13	-14,57	22,19	-3,14																						
Varição acumulada total (%)	55,36	67,86	67,65	43,22	75,00	69,50																						
Varição acumulada 2022 (%)	-	8,05	7,91	-7,82	12,64	9,10																						
Custo em relação ao custo médio da Cesta Básica (%)	1,76	1,78	1,78	1,48	1,57	1,54																						
Varição em relação ao mês anterior (p.p.)	-0,03	0,02	-0,01	-0,29	0,09	-0,03																						
Varição em relação ao mês anterior (%)	-1,46	1,11	-0,45	-16,61	6,08	-2,04																						
Varição acumulada total (%)	45,00	46,61	45,96	21,71	29,11	26,47																						

Sábio é aquele que conhece os limites da própria ignorância
 Sócrates



UNIVERSIDADE FEDERAL DO DELTA DO PARNAÍBA
Campus Ministro Reis Velloso
Coordenação do Curso de Ciências Econômicas
Índices da Cesta Básica do Litoral do Piauí - Parnaíba
Prof. MSc. Moacyr Ferraz do Lago. - responsável técnico



Varição acumulada 2022 (%)	-	1,11	0,66	-16,06	-10,96	-12,78							
Custo mínimo mensal	8,10	8,64	8,99	5,40	9,60	9,35							
Varição em relação ao mês anterior	-0,60	0,54	0,35	-3,59	4,20	-0,25							
Varição em relação ao mês anterior (%)	-6,90	6,67	4,03	-39,92	77,78	-2,63							
Varição acumulada total (%)	64,64	75,61	82,69	9,76	95,12	90,00							
Varição acumulada 2022 (%)	-	6,67	10,96	-33,33	18,52	15,41							
Diferença entre os custos médio e mínimo mensal	0,60	0,76	0,40	2,62	0,20	0,14							
Diferença entre os custos médio e mínimo mensal (%)	-6,90	-8,09	-4,26	-32,67	-2,04	-1,52							
Varição em relação ao mês anterior	0,24	0,16	-0,36	2,22	-2,42	-0,06							
Varição em relação ao mês anterior (%)	66,67	26,67	-47,37	555,00	-92,37	-28,00							
Varição acumulada total (%)	-11,77	11,76	-41,18	285,29	-70,59	-78,82							
Varição acumulada 2022 (%)	-	26,67	-33,33	336,67	-66,67	-76,00							
Custo em relação ao salário mínimo (%)	0,83	0,90	0,90	0,77	0,94	0,91							
Varição em relação ao mês anterior (p.p.)	-0,03	0,07	-0,00	-0,13	0,17	-0,03							
Varição em relação ao mês anterior (%)	-3,97	8,05	-0,13	-14,57	22,19	-3,14							
Varição acumulada total (%)	55,36	67,86	67,65	43,22	75,00	69,50							
Varição acumulada 2022 (%)	-	8,05	7,91	-7,82	12,64	9,10							
Custo em relação ao salário mínimo líquido (%)	0,90	0,98	0,98	0,83	1,02	0,99							
Varição em relação ao mês anterior (p.p.)	-0,04	0,07	-0,00	-0,14	0,19	-0,03							
Varição em relação ao mês anterior (%)	-3,97	8,05	-0,13	-14,57	22,19	-3,14							
Varição acumulada total (%)	55,36	67,86	67,65	43,22	75,00	69,50							
Varição acumulada 2022 (%)	-	8,05	7,91	-7,82	12,64	9,10							
Preço médio	7,25	7,83	7,82	6,68	8,17	7,91							
Varição em relação ao mês anterior	-0,30	0,58	-0,01	-1,14	1,48	-0,26							
Varição em relação ao mês anterior (%)	-3,97	8,05	-0,13	-14,57	22,19	-3,14							
Varição acumulada total (%)	55,36	67,86	67,65	43,22	75,00	69,50							
Varição acumulada 2022 (%)	-	8,05	7,91	-7,82	12,64	9,10							
Maior preço coletado	7,75	8,80	7,99	7,80	8,50	7,99							
Menor preço coletado	6,75	7,20	7,49	4,50	8,00	7,79							

Sábio é aquele que conhece os limites da própria ignorância

Sócrates



UNIVERSIDADE FEDERAL DO DELTA DO PARNAÍBA
 Campus Ministro Reis Velloso
 Coordenação do Curso de Ciências Econômicas
 Índices da Cesta Básica do Litoral do Piauí - Parnaíba
 Prof. MSc. Moacyr Ferraz do Lago. - responsável técnico



Diferença entre o maior e o menor preço	1,00	1,60	0,50	3,30	0,50	0,20																		
Diferença entre o maior e o menor preço (%)	14,81	22,22	6,68	73,33	6,25	2,57																		
Variação em relação ao mês anterior	0,45	0,60	-1,10	2,80	-2,80	-0,30																		
Variação em relação ao mês anterior (%)	81,82	60,00	-68,75	560,00	-84,85	-60,00																		
Variação acumulada total (%)	11,11	77,77	-44,45	266,65	-44,45	-77,78																		
Variação acumulada 2022 (%)	-	60,00	-50,00	230,00	-50,00	-80,00																		
Diferença entre o preço médio e o menor preço	0,50	0,63	0,33	2,18	0,17	0,12																		
Diferença entre o preço médio e o menor preço (%)	7,41	8,80	4,45	48,52	2,08	1,54																		
Variação em relação ao mês anterior	0,20	0,13	-0,30	1,85	-2,02	-0,05																		
Variação em relação ao mês anterior (%)	66,67	26,67	-47,37	555,00	-92,37	-28,00																		
Variação acumulada total (%)	-11,77	11,76	-41,18	285,29	-70,59	-78,82																		
Variação acumulada 2022 (%)	-	26,67	-33,33	336,67	-66,67	-76,00																		
BANANA	Jan/20	Fev/20	Mar/20	Abr/20	Maio/20	Jun/20	Jul/20	Ago/20	Sep/20	Out/20	Nov/20	Dec/20	Jan/21	Fev/21	Mar/21	Abr/21	Maio/21	Jun/21	Jul/21	Ago/21	Sep/21	Out/21	Nov/21	Dec/21
Custo médio mensal						32,85	64,80	63,00	56,25	54,00	53,10	36,99	32,63	34,88	32,63	31,50	31,50	27,00	40,50	42,98	41,63	37,13	24,03	45,00
Variação em relação ao mês anterior						-	31,95	-1,80	-6,75	-2,25	-0,90	-16,11	-4,37	2,25	-2,25	-1,13	-	-4,50	13,50	2,48	-1,35	-4,50	-13,10	20,97
Variação em relação ao mês anterior (%)						-	97,26	-2,78	-10,71	-4,00	-1,67	-30,34	-11,80	6,90	-6,45	-3,45	-	-14,29	50,00	6,11	-3,14	-10,81	-35,27	87,27
Variação acumulada total (%)						-	97,26	91,78	71,23	64,38	61,64	12,60	-0,69	6,16	-0,69	-4,11	-4,11	-17,81	23,29	30,82	26,71	13,01	-26,85	36,99
Variação acumulada anual (%)						-							-	6,90	-	-3,45	-3,45	-17,24	24,14	31,72	27,59	13,79	-26,34	37,93
Custo em relação ao custo médio da Cesta Básica (%)						7,14	14,74	13,58	11,88	11,45	10,86	7,85	6,60	7,11	6,64	6,46	6,63	5,60	8,11	7,89	7,78	7,27	4,57	8,89
Variação em relação ao mês anterior (p.p.)						-	7,60	-1,15	-1,70	-0,43	-0,59	-3,01	-1,25	0,51	-0,47	-0,18	0,17	-1,02	2,51	-0,22	-0,12	-0,50	-2,70	4,32
Variação em relação ao mês anterior (%)						-	106,53	-7,83	-12,50	-3,66	-5,15	-27,68	-15,94	7,89	-6,55	-2,76	2,60	-15,46	44,83	-2,74	-1,46	-6,48	-37,19	94,59
Variação acumulada total (%)						-	106,53	90,35	66,56	60,46	52,19	10,06	-7,48	-0,36	-6,89	-9,46	-7,11	-21,48	13,73	10,61	9,00	1,94	-35,97	24,59
Variação acumulada anual (%)													-	7,69	0,64	-2,15	0,39	-15,13	22,92	19,55	17,80	10,17	-30,80	34,66
Custo mínimo mensal						31,50	64,80	63,00	54,00	54,00	52,20	36,99	31,50	33,75	29,25	29,25	27,00	27,00	40,50	42,75	40,50	36,00	24,03	45,00
Variação em relação ao mês anterior						-	33,30	-1,80	-9,00	-	-1,80	-15,21	-5,49	2,25	-4,50	-	-2,25	-	13,50	2,25	-2,25	-4,50	-11,97	20,97
Variação em relação ao mês anterior (%)						-	105,71	-2,78	-14,29	-	-3,33	-29,14	-14,84	7,14	-13,33	-	-7,69	-	50,00	5,56	-5,26	-11,11	-33,25	87,27
Variação acumulada total (%)						-	105,71	100,00	71,42	71,42	65,71	17,43	-0,00	7,14	-7,14	-7,14	-14,29	-14,29	28,57	35,71	28,57	14,29	-23,72	42,86
Variação acumulada anual (%)													-	7,14	-7,14	-7,14	-14,29	-14,29	28,57	35,71	28,57	14,29	-23,71	42,86
Diferença entre os custos médio e mínimo mensal						1,35	-	-	2,25	-	0,90	-	1,13	1,12	3,38	2,25	4,50	-	-	0,23	1,13	1,13	-	-

Sábio é aquele que conhece os limites da própria ignorância
 Sócrates



UNIVERSIDADE FEDERAL DO DELTA DO PARNAÍBA
 Campus Ministro Reis Velloso
 Coordenação do Curso de Ciências Econômicas
 Índices da Cesta Básica do Litoral do Piauí - Parnaíba
 Prof. MSc. Moacyr Ferraz do Lago. - responsável técnico



Diferença entre os custos médio e mínimo mensal (%)									-4,11	-	-	-4,00	-	-1,69	-	-3,45	-3,23	-10,34	-7,14	-14,29	-	-	-0,52	-2,70	-3,03	-	-
Varição em relação ao mês anterior									-	-1,35	-	2,25	-2,25	0,90	-0,90	1,13	-0,00	2,25	-1,13	2,25	-4,50	-	0,23	0,90	-0,00	-1,13	-
Varição em relação ao mês anterior (%)									-	-100,00	-	-	-100,00	-	-100,00	-	-0,00	200,00	-33,33	100,00	-100,00	-	-	400,00	-0,00	-100,00	-
Varição acumulada total (%)										-100,00	-100	0	-100	0	-100	0	0	200	100	300	-100	-	-	-	-	-	-
Varição acumulada anual (%)																	-0,00	200,00	100,00	300,00	-100,00	-	-	-	-	-	-
Custo em relação ao salário mínimo (%)									3,14	6,20	6,03	5,38	5,17	5,08	3,54	3,12	3,34	3,12	3,01	3,01	2,58	3,88	4,11	3,98	3,55	2,30	4,31
Varição em relação ao mês anterior (p.p.)									-	3,06	-0,17	-0,65	-0,22	-0,09	-1,54	-0,42	0,22	-0,22	-0,11	-	-0,43	1,29	0,24	-0,13	-0,43	-1,25	2,01
Varição em relação ao mês anterior (%)									-	97,26	-2,78	-10,71	-4,00	-1,67	-30,34	-11,80	6,90	-6,45	-3,45	-	-14,29	50,00	6,11	-3,14	-10,81	-35,27	87,27
Varição acumulada total (%)									-	97,26	91,78	71,23	64,38	61,64	12,60	-0,69	6,16	-0,69	-4,11	-4,11	-17,81	23,29	30,82	26,71	13,01	-26,85	36,99
Varição acumulada anual (%)																	6,90	-	-3,45	-3,45	-17,24	24,14	31,72	27,59	13,79	-26,34	37,93
Custo em relação ao salário mínimo líquido (%)									3,42	6,74	6,55	5,85	5,62	5,52	3,85	3,39	3,63	3,39	3,28	3,28	2,81	4,21	4,47	4,33	3,86	2,50	4,68
Varição em relação ao mês anterior (p.p.)									-	3,32	-0,19	-0,70	-0,23	-0,09	-1,68	-0,45	0,23	-0,23	-0,12	-	-0,47	1,40	0,26	-0,14	-0,47	-1,36	2,18
Varição em relação ao mês anterior (%)									-	97,26	-2,78	-10,71	-4,00	-1,67	-30,34	-11,80	6,90	-6,45	-3,45	-	-14,29	50,00	6,11	-3,14	-10,81	-35,27	87,27
Varição acumulada total (%)									-	97,26	91,78	71,23	64,38	61,64	12,60	-0,69	6,16	-0,69	-4,11	-4,11	-17,81	23,29	30,82	26,71	13,01	-26,85	36,99
Varição acumulada anual (%)																	6,90	-	-3,45	-3,45	-17,24	24,14	31,72	27,59	13,79	-26,34	37,93
Preço médio									3,65	7,20	7,00	6,25	6,00	5,90	4,11	3,63	3,88	3,63	3,38	3,50	3,00	4,50	4,78	4,63	4,13	2,67	5,00
Varição em relação ao mês anterior									-	3,55	-0,20	-0,75	-0,25	-0,10	-1,79	-0,49	0,25	-0,25	-0,25	0,13	-0,50	1,50	0,28	-0,15	-0,50	-1,46	2,33
Varição em relação ao mês anterior (%)									-	97,26	-2,78	-10,71	-4,00	-1,67	-30,34	-11,80	6,90	-6,45	-6,90	3,70	-14,29	50,00	6,11	-3,14	-10,81	-35,27	87,27
Varição acumulada total (%)									-	97,26	91,78	71,23	64,38	61,64	12,60	-0,69	6,16	-0,69	-7,53	-4,11	-17,81	23,29	30,82	26,71	13,01	-26,85	36,99
Varição acumulada anual (%)																	6,90	-	-6,90	-3,45	-17,24	24,14	31,72	27,59	13,79	-26,34	37,93
Maior preço coletado									3,80	7,20	7,00	6,50	6,00	6,00	4,11	3,75	4,00	4,00	3,50	4,00	3,00	4,50	4,80	4,75	4,25	2,67	5,00
Menor preço coletado									3,50	7,20	7,00	6,00	6,00	5,80	4,11	3,50	3,75	3,25	3,25	3,00	3,00	4,50	4,75	4,50	4,00	2,67	5,00
Diferença entre o maior e o menor preço									0,30	-	-	0,50	-	0,20	-	0,25	0,25	0,75	0,25	1,00	-	-	0,05	0,25	0,25	-	-
Diferença entre o maior e o menor preço (%)									8,57	-	-	8,33	-	3,45	-	7,14	6,67	23,08	7,69	33,33	-	-	1,05	5,56	6,25	-	-
Varição em relação ao mês anterior									-	-0,30	-	0,50	-0,50	0,20	-0,20	0,25	-	0,50	-0,50	0,75	-1,00	-	0,05	0,20	-	-0,25	-
Varição em relação ao mês anterior (%)									-	-100,00	-	-	-100,00	-	-100,00	-	-	200,00	-66,67	300,00	-100,00	-	-	400,00	-	-100,00	-
Varição acumulada total (%)									-	-100,00	-	-	-100,00	-	-100,00	-	-	200,00	-	300,00	-100,00	-	-	-	-	-	-
Varição acumulada anual (%)																	-	200,00	-	300,00	-100,00	-	-	-	-	-	-
Diferença entre o preço médio e o menor preço									0,15	-	-	0,25	-	0,10	-	0,13	0,13	0,38	0,13	0,50	-	-	0,03	0,13	0,13	-	-

Sábio é aquele que conhece os limites da própria ignorância
 Sócrates



UNIVERSIDADE FEDERAL DO DELTA DO PARNAÍBA
 Campus Ministro Reis Velloso
 Coordenação do Curso de Ciências Econômicas
 Índices da Cesta Básica do Litoral do Piauí - Parnaíba
 Prof. MSc. Moacyr Ferraz do Lago. - responsável técnico



Diferença entre o preço médio e o menor preço (%)						4,29	-	-	4,17	-	1,72	-	3,57	3,33	11,54	3,85	16,67	-	-	0,53	2,78	3,13	-	-
Varição em relação ao mês anterior						-	-0,15	-	0,25	-0,25	0,10	-0,10	0,13	-	0,25	-0,25	0,38	-0,50	-	0,03	0,10	-	-0,13	-
Varição em relação ao mês anterior (%)						-	-100,00	-	-	-100,00	-	-100,00	-	-	200,00	-66,67	300,00	-100,00	-	-	400,00	-	-100,00	-
Varição acumulada total (%)						-	-100,00	-	-	-100,00	-	-100,00	-	-	200,00	-	300,00	-100,00	-	-	-	-	-	-
Varição acumulada anual (%)														-	-	200,00	-	300,00	-100,00	-	-	-	-	-
BANANA	Jan/22	Fev/22	Mar/22	Abr/22	Mai/22	Jun/22	Jul/22	Ago/22	Set/22	Out/22	Nov/22	Dez/22												
Custo médio mensal	39,75	42,75	38,70	46,13	61,88	60,21																		
Varição em relação ao mês anterior	-5,25	3,00	-4,05	7,43	15,75	-1,67																		
Varição em relação ao mês anterior (%)	-11,67	7,55	-9,47	19,19	34,15	-2,69																		
Varição acumulada total (%)	21,00	30,14	17,81	40,41	88,36	83,29																		
Varição acumulada 2022 (%)	-	7,55	-2,64	16,04	55,66	51,47																		
Custo em relação ao custo médio da Cesta Básica (%)	8,06	8,11	7,32	8,51	9,92	9,76																		
Varição em relação ao mês anterior (p.p.)	-0,83	0,05	-0,79	1,20	1,40	-0,16																		
Varição em relação ao mês anterior (%)	-9,35	0,65	-9,76	16,34	16,46	-1,59																		
Varição acumulada total (%)	12,94	13,67	2,57	19,33	38,97	36,77																		
Varição acumulada 2022 (%)	-	0,65	-9,18	5,66	23,05	21,10																		
Custo mínimo mensal	36,00	27,00	36,90	45,00	60,75	60,21																		
Varição em relação ao mês anterior	-9,00	-9,00	9,90	8,10	15,75	-0,54																		
Varição em relação ao mês anterior (%)	-20,00	-25,00	36,67	21,95	35,00	-0,89																		
Varição acumulada total (%)	14,28	-14,29	17,14	42,85	92,85	91,14																		
Varição acumulada 2022 (%)	-	-25,00	2,50	25,00	68,75	67,25																		
Diferença entre os custos médio e mínimo mensal	3,75	15,75	1,80	1,12	1,13	-																		
Diferença entre os custos médio e mínimo mensal (%)	-9,43	-36,84	-4,65	-2,44	-1,82	-																		
Varição em relação ao mês anterior	3,75	12,00	-13,95	-0,68	0,00	-1,13																		
Varição em relação ao mês anterior (%)	-	320,00	-88,57	-37,50	0,00	-100,00																		
Varição acumulada total (%)	-	-	-	-	-	-																		
Varição acumulada 2022 (%)	-	320,00	-52,00	-70,00	-70,00	-100,00																		
Custo em relação ao salário mínimo (%)	3,80	4,09	3,70	4,41	5,92	5,76																		
Varição em relação ao mês anterior (p.p.)	-0,50	0,29	-0,39	0,71	1,51	-0,16																		



UNIVERSIDADE FEDERAL DO DELTA DO PARNAÍBA
 Campus Ministro Reis Velloso
 Coordenação do Curso de Ciências Econômicas
 Índices da Cesta Básica do Litoral do Piauí - Parnaíba
 Prof. MSc. Moacyr Ferraz do Lago.: - responsável técnico



Variação em relação ao mês anterior (%)	-11,67	7,55	-9,47	19,19	34,15	-2,69																																
Variação acumulada total (%)	21,00	30,14	17,81	40,41	88,36	83,29																																
Variação acumulada 2022 (%)	-	7,55	-2,64	16,04	55,66	51,47																																
Custo em relação ao salário mínimo líquido (%)	4,13	4,45	4,03	4,80	6,44	6,26																																
Variação em relação ao mês anterior (p.p.)	-0,55	0,31	-0,42	0,77	1,64	-0,17																																
Variação em relação ao mês anterior (%)	-11,67	7,55	-9,47	19,19	34,15	-2,69																																
Variação acumulada total (%)	21,00	30,14	17,81	40,41	88,36	83,29																																
Variação acumulada 2022 (%)	-	7,55	-2,64	16,04	55,66	51,47																																
Preço médio	4,42	4,75	4,30	5,13	6,88	6,69																																
Variação em relação ao mês anterior	-0,58	0,33	-0,45	0,83	1,75	-0,19																																
Variação em relação ao mês anterior (%)	-11,67	7,55	-9,47	19,19	34,15	-2,69																																
Variação acumulada total (%)	21,00	30,14	17,81	40,41	88,36	83,29																																
Variação acumulada 2022 (%)	-	7,55	-2,64	16,04	55,66	51,47																																
Maior preço coletado	4,75	4,00	4,50	5,25	7,00	6,69																																
Menor preço coletado	4,00	3,00	4,10	5,00	6,75	6,69																																
Diferença entre o maior e o menor preço	0,75	1,00	0,40	0,25	0,25	-																																
Diferença entre o maior e o menor preço (%)	18,75	33,33	9,76	5,00	3,70	-																																
Variação em relação ao mês anterior	0,75	0,25	-0,60	-0,15	-	-0,25																																
Variação em relação ao mês anterior (%)	-	33,33	-60,00	-37,50	-	-100,00																																
Variação acumulada total (%)	-	-	-	-	-	-																																
Variação acumulada 2022 (%)	-	33,33	-46,67	-66,67	-66,67	-100,00																																
Diferença entre o preço médio e o menor preço	0,42	1,75	0,20	0,13	0,13	-																																
Diferença entre o preço médio e o menor preço (%)	10,42	58,33	4,88	2,50	1,85	-																																
Variação em relação ao mês anterior	0,42	1,33	-1,55	-0,08	-	-0,13																																
Variação em relação ao mês anterior (%)	-	320,00	-88,57	-37,50	-	-100,00																																
Variação acumulada total (%)	-	-	-	-	-	-																																
Variação acumulada 2022 (%)	-	320,00	-52,00	-70,00	-70,00	-100,00																																
AÇÚCAR	Jan/20	Fev/20	Mar/20	Abr/20	Mai/20	Jun/20	Jul/20	Ago/20	Sep/20	Out/20	Nov/20	Dez/20	Jan/21	Fev/21	Mar/21	Abr/21	Mai/21	Jun/21	Jul/21	Ago/21	Sep/21	Out/21	Nov/21	Dez/21														
Custo médio mensal						8,10	8,25	8,40	8,70	7,50	7,65	10,50	10,88	11,25	11,63	11,63	10,15	10,15	12,00	12,75	12,75	12,50	13,50	15,00														

Sábio é aquele que conhece os limites da própria ignorância
 Sócrates



UNIVERSIDADE FEDERAL DO DELTA DO PARNAÍBA
 Campus Ministro Reis Velloso
 Coordenação do Curso de Ciências Econômicas
 Índices da Cesta Básica do Litoral do Piauí - Parnaíba
 Prof. MSc. Moacyr Ferraz do Lago. - responsável técnico



Varição em relação ao mês anterior	-	0,15	0,15	0,30	-1,20	0,15	2,85	0,38	0,38	0,38	0,38	-	-1,50	-	1,88	0,75	-	-0,25	1,00	1,50
Varição em relação ao mês anterior (%)	-	1,85	1,82	3,57	-13,79	2,00	37,25	3,57	3,45	3,33	-	-12,90	-	18,52	6,25	-	-1,96	8,00	11,11	
Varição acumulada total (%)	-	1,85	3,70	7,41	-7,41	-5,56	29,63	34,26	38,89	43,52	43,52	25,00	25,00	48,15	57,40	57,40	54,32	66,66	85,18	
Varição acumulada anual (%)									-	3,45	6,90	6,90	-6,90	-6,90	10,34	17,24	17,24	14,94	24,14	37,93
Custo em relação ao custo médio da Cesta Básica (%)	1,76	1,88	1,81	1,84	1,59	1,56	2,23	2,20	2,29	2,37	2,38	2,13	2,10	2,40	2,34	2,38	2,45	2,57	2,96	
Varição em relação ao mês anterior (p.p.)	-	0,12	-0,07	0,03	-0,25	-0,03	0,66	-0,03	0,09	0,07	0,02	-0,25	-0,03	0,30	-0,06	0,04	0,07	0,12	0,40	
Varição em relação ao mês anterior (%)	-	6,64	-3,48	1,50	-13,49	-1,62	42,49	-1,29	4,22	3,22	0,71	-10,64	-1,37	14,43	-2,61	1,73	2,80	4,80	15,46	
Varição acumulada total (%)	-	6,64	2,93	4,48	-9,61	-11,08	26,71	25,08	30,35	34,56	35,51	21,09	19,43	36,66	33,09	35,40	39,20	45,88	68,44	
Varição acumulada anual (%)									-	4,22	7,58	8,34	-3,19	-4,52	9,26	6,41	8,25	11,29	16,63	34,66
Custo mínimo mensal	7,50	8,25	8,40	8,70	7,50	7,20	10,50	10,50	10,50	10,50	10,50	9,75	9,75	11,70	12,00	12,00	12,00	13,50	15,00	
Varição em relação ao mês anterior	-	0,75	0,15	0,30	-1,20	-0,30	3,30	-	-	-	-	-0,75	-	1,95	0,30	-	-	1,50	1,50	
Varição em relação ao mês anterior (%)	-	10,00	1,82	3,57	-13,79	-4,00	45,83	-	-	-	-	-7,14	-	20,00	2,56	-	-	12,50	11,11	
Varição acumulada total (%)	-	10,00	12,00	16,00	-	-4,00	40,00	40,00	40,00	40,00	40,00	30,00	30,00	56,00	60,00	60,00	60,00	80,00	100,00	
Varição acumulada anual (%)									-	-	-	-	-7,14	-7,14	11,43	14,29	14,29	14,29	28,57	42,86
Diferença entre os custos médio e mínimo mensal	0,60	-	-	-	-	0,45	-	0,38	0,75	1,13	1,13	0,38	0,38	0,30	0,75	0,75	0,50	-	-	
Diferença entre os custos médio e mínimo mensal (%)	-7,41	-	-	-	-	-5,88	-	-3,45	-6,67	-9,68	-9,68	-3,70	-3,70	-2,50	-5,88	-5,88	-4,00	-	-	
Varição em relação ao mês anterior	-	-0,60	-	-	-	0,45	-0,45	0,38	0,38	0,38	-	-0,75	-	-0,07	0,45	-	-0,25	-0,50	-	
Varição em relação ao mês anterior (%)	-	-100,00	-	-	-	-	-100,00	-	100,00	50,00	-	-66,67	-	-20,00	150,00	-	-33,33	-100,00	-	
Varição acumulada total (%)		-0,60	-0,60	-0,60	-0,60	-0,15	-0,60	-0,23	0,14	0,52	0,52	-0,23	-0,23	-0,31	0,14	0,14	-0,11	-0,61	-0,61	
Varição acumulada anual (%)									-	0,38	0,75	0,75	-0,00	-0,00	-0,08	0,37	0,37	0,12	-0,38	-0,38
Custo em relação ao salário mínimo (%)	0,78	0,79	0,80	0,83	0,72	0,73	1,00	1,04	1,08	1,11	1,11	0,97	0,97	1,15	1,22	1,22	1,20	1,29	1,44	
Varição em relação ao mês anterior (p.p.)	-	0,01	0,01	0,03	-0,11	0,01	0,27	0,04	0,04	0,04	-	-0,14	-	0,18	0,07	-	-0,02	0,10	0,14	
Varição em relação ao mês anterior (%)	-	1,85	1,82	3,57	-13,79	2,00	37,25	3,57	3,45	3,33	-	-12,90	-	18,52	6,25	-	-1,96	8,00	11,11	
Varição acumulada total (%)	-	1,85	3,70	7,41	-7,41	-5,56	29,63	34,26	38,89	43,52	43,52	25,00	25,00	48,15	57,40	57,40	54,32	66,66	85,18	
Varição acumulada anual (%)									-	3,45	6,90	6,90	-6,90	-6,90	10,34	17,24	17,24	14,94	24,14	37,93
Custo em relação ao salário mínimo líquido (%)	0,84	0,86	0,87	0,90	0,78	0,80	1,09	1,13	1,17	1,21	1,21	1,05	1,05	1,25	1,33	1,33	1,30	1,40	1,56	
Varição em relação ao mês anterior (p.p.)	-	0,02	0,02	0,03	-0,12	0,02	0,30	0,04	0,04	0,04	-	-0,16	-	0,20	0,08	-	-0,03	0,10	0,16	
Varição em relação ao mês anterior (%)	-	1,85	1,82	3,57	-13,79	2,00	37,25	3,57	3,45	3,33	-	-12,90	-	18,52	6,25	-	-1,96	8,00	11,11	
Varição acumulada total (%)	-	1,85	3,70	7,41	-7,41	-5,56	29,63	34,26	38,89	43,52	43,52	25,00	25,00	48,15	57,40	57,40	54,32	66,66	85,18	

Sábio é aquele que conhece os limites da própria ignorância
Sócrates



UNIVERSIDADE FEDERAL DO DELTA DO PARNAÍBA
 Campus Ministro Reis Velloso
 Coordenação do Curso de Ciências Econômicas
 Índices da Cesta Básica do Litoral do Piauí - Parnaíba
 Prof. MSc. Moacyr Ferraz do Lago: - responsável técnico



Variação acumulada anual (%)								-	3,45	6,90	6,90	-6,90	-6,90	10,34	17,24	17,24	14,94	24,14	37,93			
Preço médio				2,70	2,75	2,80	2,90	2,50	2,55	3,50	3,63	3,75	3,88	3,88	3,38	3,38	4,00	4,25	4,25	4,17	4,50	5,00
Variação em relação ao mês anterior				-	0,05	0,05	0,10	-0,40	0,05	0,95	0,13	0,13	0,13	-	-0,50	-	0,63	0,25	-	-0,08	0,33	0,50
Variação em relação ao mês anterior (%)				-	1,85	1,82	3,57	-13,79	2,00	37,25	3,57	3,45	3,33	-	-12,90	-	18,52	6,25	-	-1,96	8,00	11,11
Variação acumulada total (%)				-	1,85	3,70	7,41	-7,41	-5,56	29,63	34,26	38,89	43,52	43,52	25,00	25,00	48,15	57,40	57,40	54,32	66,66	85,18
Variação acumulada anual (%)												3,45	6,90	6,90	-6,90	-6,90	10,34	17,24	17,24	14,94	24,14	37,93
Maior preço coletado				3,90	2,75	2,80	2,90	2,50	2,70	3,50	3,75	4,00	4,25	4,25	3,50	3,50	4,10	4,50	4,50	4,25	4,50	5,00
Menor preço coletado				2,50	2,75	2,80	2,90	2,50	2,40	3,50	3,50	3,50	3,50	3,50	3,25	3,25	3,90	4,00	4,00	4,00	4,50	5,00
Diferença entre o maior e o menor preço				1,40	-	-	-	-	0,30	-	0,25	0,50	0,75	0,75	0,25	0,25	0,20	0,50	0,50	0,25	-	-
Diferença entre o maior e o menor preço (%)				56,00	-	-	-	-	12,50	-	7,14	14,29	21,43	21,43	7,69	7,69	5,13	12,50	12,50	6,25	-	-
Variação em relação ao mês anterior				-	-1,40	-	-	-	0,30	-0,30	0,25	0,25	0,25	-	-0,50	-	-0,05	0,30	-	-0,25	-0,25	-
Variação em relação ao mês anterior (%)				-	-100,00	-	-	-	-	-100,00	-	100,00	50,00	-	-66,67	-	-20,00	150,00	-	-50,00	-100,00	-
Variação acumulada total (%)				-	-100,00	-	-	-	-	-	-	-	-	-	-	-	-	-	-	-	-	-
Variação acumulada anual (%)												100,00	200,00	200,00	-	-	-20,00	100,00	100,00	-	-100,00	-
Diferença entre o preço médio e o menor preço				0,20	-	-	-	-	0,15	-	0,13	0,25	0,38	0,38	0,13	0,13	0,10	0,25	0,25	0,17	-	-
Diferença entre o preço médio e o menor preço (%)				8,00	-	-	-	-	6,25	-	3,57	7,14	10,71	10,71	3,85	3,85	2,56	6,25	6,25	4,17	-	-
Variação em relação ao mês anterior				-	-0,20	-	-	-	0,15	-0,15	0,13	0,13	0,13	-	-0,25	-	-0,02	0,15	-	-0,08	-0,17	-
Variação em relação ao mês anterior (%)				-	-100,00	-	-	-	-	-100,00	-	100,00	50,00	-	-66,67	-	-20,00	150,00	-	-33,33	-100,00	-
Variação acumulada total (%)				-	-100,00	-	-	-	-	-	-	-	-	-	-	-	-	-	-	-	-	-
Variação acumulada anual (%)												100,00	200,00	200,00	-	-	-20,00	100,00	100,00	33,33	-100,00	-
AÇÚCAR	Jan/22	Fev/22	Mar/22	Abr/22	Mai/22	Jun/22	Jul/22	Ago/22	Set/22	Out/22	Nov/22	Dez/22										
Custo médio mensal	12,25	13,80	11,77	14,85	15,00	12,72																
Variação em relação ao mês anterior	-2,75	1,55	-2,03	3,08	0,15	-2,28																
Variação em relação ao mês anterior (%)	-18,33	12,65	-14,71	26,17	1,01	-15,20																
Variação acumulada total (%)	51,23	70,37	45,31	83,33	85,18	57,03																
Variação acumulada 2022 (%)	-	12,65	-3,92	21,22	22,45	3,84																
Custo em relação ao custo médio da Cesta Básica (%)	2,48	2,62	2,23	2,74	2,40	2,06																
Variação em relação ao mês anterior (p.p.)	-0,48	0,13	-0,39	0,52	-0,34	-0,34																
Variação em relação ao mês anterior (%)	-16,20	5,42	-14,98	23,15	-12,31	-14,24																

Sábio é aquele que conhece os limites da própria ignorância
 Sócrates



UNIVERSIDADE FEDERAL DO DELTA DO PARNAÍBA
 Campus Ministro Reis Velloso
 Coordenação do Curso de Ciências Econômicas
 Índices da Cesta Básica do Litoral do Piauí - Parnaíba
 Prof. MSc. Moacyr Ferraz do Lago. - responsável técnico



Variação acumulada total (%)	41,16	48,81	26,52	55,81	36,63	17,18						
Variação acumulada 2022 (%)	-	5,42	-10,37	10,38	-3,21	-16,99						
Custo mínimo mensal	12,00	11,70	11,37	14,70	13,50	12,57						
Variação em relação ao mês anterior	-3,00	-0,30	-0,33	3,33	-1,20	-0,93						
Variação em relação ao mês anterior (%)	-20,00	-2,50	-2,82	29,29	-8,16	-6,89						
Variação acumulada total (%)	60,00	56,00	51,60	96,00	80,00	67,60						
Variação acumulada 2022 (%)	-	-2,50	-5,25	22,50	12,50	4,75						
Diferença entre os custos médio e mínimo mensal	0,25	2,10	0,40	0,15	1,50	0,15						
Diferença entre os custos médio e mínimo mensal (%)	-2,04	-15,22	-3,40	-1,01	-10,00	-1,18						
Variação em relação ao mês anterior	0,25	1,85	-1,70	-0,25	1,35	-1,35						
Variação em relação ao mês anterior (%)	-	740,00	-80,95	-62,50	900,00	-90,00						
Variação acumulada total (%)	-0,36	1,48	-0,24	-0,49	0,85	-0,51						
Variação acumulada 2022 (%)	-	1,85	0,12	-0,13	1,22	-0,15						
Custo em relação ao salário mínimo (%)	1,17	1,32	1,13	1,42	1,44	1,22						
Variação em relação ao mês anterior (p.p.)	-0,26	0,15	-0,19	0,29	0,01	-0,22						
Variação em relação ao mês anterior (%)	-18,33	12,65	-14,71	26,17	1,01	-15,20						
Variação acumulada total (%)	51,23	70,37	45,31	83,33	85,18	57,03						
Variação acumulada 2022 (%)	-	12,65	-3,92	21,22	22,45	3,84						
Custo em relação ao salário mínimo líquido (%)	1,27	1,44	1,22	1,54	1,56	1,32						
Variação em relação ao mês anterior (p.p.)	-0,29	0,16	-0,21	0,32	0,02	-0,24						
Variação em relação ao mês anterior (%)	-18,33	12,65	-14,71	26,17	1,01	-15,20						
Variação acumulada total (%)	51,23	70,37	45,31	83,33	85,18	57,03						
Variação acumulada 2022 (%)	-	12,65	-3,92	21,22	22,45	3,84						
Preço médio	4,08	4,60	3,92	4,95	5,00	4,24						
Variação em relação ao mês anterior	-0,92	0,52	-0,68	1,03	0,05	-0,76						
Variação em relação ao mês anterior (%)	-18,33	12,65	-14,71	26,17	1,01	-15,20						
Variação acumulada total (%)	51,23	70,37	45,31	83,33	85,18	57,03						
Variação acumulada 2022 (%)	-	12,65	-3,92	21,22	22,45	3,84						
Maior preço coletado	4,25	5,00	3,99	5,00	5,50	4,29						



UNIVERSIDADE FEDERAL DO DELTA DO PARNAÍBA
Campus Ministro Reis Velloso
Coordenação do Curso de Ciências Econômicas
Índices da Cesta Básica do Litoral do Piauí - Parnaíba
Prof. MSc. Moacyr Ferraz do Lago: - responsável técnico



	Jan/20	Fev/20	Mar/20	Abr/20	Mai/20	Jun/20	Jul/20	Ago/20	Sep/20	Out/20	Nov/20	Dez/20	Jan/21	Fev/21	Mar/21	Abr/21	Mai/21	Jun/21	Jul/21	Ago/21	Sep/21	Out/21	Nov/21	Dez/21
Menor preço coletado		4,00		3,90		3,79		4,90		4,50		4,19												
Diferença entre o maior e o menor preço		0,25		1,10		0,20		0,10		1,00		0,10												
Diferença entre o maior e o menor preço (%)		6,25		28,21		5,28		2,04		22,22		2,39												
Variação em relação ao mês anterior		0,25		0,85		-0,90		-0,10		0,90		-0,90												
Variação em relação ao mês anterior (%)		-		340,00		-81,82		-50,00		900,00		-90,00												
Variação acumulada total (%)		-		-		-		-		-		-												
Variação acumulada 2022 (%)		-		340,00		-20,00		-60,00		300,00		-60,00												
Diferença entre o preço médio e o menor preço		0,08		0,70		0,13		0,05		0,50		0,05												
Diferença entre o preço médio e o menor preço (%)		2,08		17,95		3,52		1,02		11,11		1,19												
Variação em relação ao mês anterior		0,08		0,62		-0,57		-0,08		0,45		-0,45												
Variação em relação ao mês anterior (%)		-		740,00		-80,95		-62,50		900,00		-90,00												
Variação acumulada total (%)		-		-		-		-		-		-												
Variação acumulada 2022 (%)		-		740,00		60,00		-40,00		500,00		-40,00												
ÓLEO/BANHA																								
Custo médio mensal						3,55	4,97	4,97	5,33	6,07	6,69	8,88	7,21	6,66	6,99	7,10	6,88	7,10	8,88	8,88	8,88	8,65	8,88	9,32
Variação em relação ao mês anterior						-	1,42	-	0,36	0,74	0,62	2,19	-1,66	-0,55	0,33	0,11	-0,22	0,22	1,78	-	-	-0,22	0,22	0,44
Variação em relação ao mês anterior (%)						-	40,00	-	7,14	13,89	10,24	32,74	-18,75	-7,69	5,00	1,59	-3,13	3,23	25,00	-	-	-2,50	2,56	5,00
Variação acumulada total (%)						-	40,00	40,00	50,00	70,83	88,33	150,00	103,13	87,50	96,88	100,00	93,75	100,00	150,00	150,00	150,00	143,75	150,00	162,50
Variação acumulada anual (%)														-7,69	-3,08	-1,54	-4,62	-1,54	23,08	23,08	23,08	20,00	23,08	29,23
Custo em relação ao custo médio da Cesta Básica (%)						0,77	1,13	1,07	1,13	1,29	1,37	1,88	1,46	1,36	1,42	1,46	1,45	1,47	1,78	1,63	1,66	1,70	1,69	1,84
Variação em relação ao mês anterior (p.p.)						-	0,36	-0,06	0,05	0,16	0,08	0,52	-0,43	-0,10	0,07	0,03	-0,01	0,03	0,30	-0,15	0,03	0,04	-0,01	0,15
Variação em relação ao mês anterior (%)						-	46,58	-5,20	5,00	14,29	6,33	37,81	-22,56	-7,01	4,89	2,31	-0,61	1,81	20,69	-8,34	1,73	2,24	-0,47	9,11
Variação acumulada total (%)						-	46,58	38,96	45,91	66,76	77,32	144,36	89,23	75,98	84,58	88,84	87,68	91,08	130,62	111,38	115,05	119,86	118,82	138,76
Variação acumulada anual (%)														-7,01	-2,46	-0,21	-0,82	0,97	21,87	11,70	13,64	16,18	15,64	26,17
Custo mínimo mensal						3,46	4,62	4,62	5,33	5,77	6,48	7,99	7,10	6,21	6,88	7,10	6,66	7,10	8,88	8,88	8,88	8,43	8,79	8,88
Variação em relação ao mês anterior						-	1,15	-	0,71	0,44	0,71	1,51	-0,89	-0,89	0,67	0,22	-0,44	0,44	1,78	-	-	-0,44	0,36	0,09
Variação em relação ao mês anterior (%)						-	33,33	-	15,38	8,33	12,31	23,29	-11,11	-12,50	10,71	3,23	-6,25	6,67	25,00	-	-	-5,00	4,21	1,01
Variação acumulada total (%)						-	33,33	33,33	53,84	66,66	87,17	130,76	105,12	79,48	98,71	105,12	92,30	105,12	156,40	156,40	156,40	143,58	153,84	156,40
Variação acumulada anual (%)														-10,50	-3,13	-	-6,25	-	25,00	25,00	25,00	18,75	23,75	25,00

Sábio é aquele que conhece os limites da própria ignorância
Sócrates



UNIVERSIDADE FEDERAL DO DELTA DO PARNAÍBA
 Campus Ministro Reis Velloso
 Coordenação do Curso de Ciências Econômicas
 Índices da Cesta Básica do Litoral do Piauí - Parnaíba
 Prof. MSc. Moacyr Ferraz do Lago. - responsável técnico



Diferença entre os custos médio e mínimo mensal									0,09	0,36	0,36	-	0,30	0,21	0,89	0,11	0,44	0,11	-	0,22	-	-	-	-	-	0,22	0,09	0,44
Diferença entre os custos médio e mínimo mensal (%)									-2,50	-7,14	-7,14	-	-4,88	-3,10	-10,00	-1,54	-6,67	-1,59	-	-3,23	-	-	-	-	-	-2,56	-1,00	-4,76
Variação em relação ao mês anterior									-	0,27	-	-0,36	0,30	-0,09	0,68	-0,78	0,33	-0,33	-0,11	0,22	-0,22	-	-	-	0,22	-0,13	0,36	
Variação em relação ao mês anterior (%)									-	300,00	-	-100,00	-	-30,00	328,57	-87,50	300,00	-75,00	-100,00	-	-100,00	-	-	-	-	-	-60,00	400,00
Variação acumulada total (%)										300,00	300,00	-100,00	-	-	-	-	-	-	-	-	-	-	-	-	-	-	-	-
Variação acumulada anual (%)																-	300,00	-0,00	-100,00	-	-	-	-	-	-	-	-	-
Custo em relação ao salário mínimo (%)									0,34	0,48	0,48	0,51	0,58	0,64	0,85	0,69	0,64	0,67	0,68	0,66	0,68	0,85	0,85	0,85	0,83	0,85	0,89	
Variação em relação ao mês anterior (p.p.)									-	0,14	-	0,03	0,07	0,06	0,21	-0,16	-0,05	0,03	0,01	-0,02	0,02	0,17	-	-	-	-0,02	0,02	0,04
Variação em relação ao mês anterior (%)									-	40,00	-	7,14	13,89	10,24	32,74	-18,75	-7,69	5,00	1,59	-3,13	3,23	25,00	-	-	-	-2,50	2,56	5,00
Variação acumulada total (%)									-	40,00	40,00	50,00	70,83	88,33	150,00	103,13	87,50	96,88	100,00	93,75	100,00	150,00	150,00	150,00	150,00	143,75	150,00	162,50
Variação acumulada anual (%)																-	-7,69	-3,08	-1,54	-4,62	-1,54	23,08	23,08	23,08	20,00	23,08	29,23	
Custo em relação ao salário mínimo líquido (%)									0,37	0,52	0,52	0,55	0,63	0,70	0,92	0,75	0,69	0,73	0,74	0,72	0,74	0,92	0,92	0,92	0,90	0,92	0,97	
Variação em relação ao mês anterior (p.p.)									-	0,15	-	0,04	0,08	0,06	0,23	-0,17	-0,06	0,03	0,01	-0,02	0,02	0,18	-	-	-	-0,02	0,02	0,05
Variação em relação ao mês anterior (%)									-	40,00	-	7,14	13,89	10,24	32,74	-18,75	-7,69	5,00	1,59	-3,13	3,23	25,00	-	-	-	-2,50	2,56	5,00
Variação acumulada total (%)									-	40,00	40,00	50,00	70,83	88,33	150,00	103,13	87,50	96,88	100,00	93,75	100,00	150,00	150,00	150,00	150,00	143,75	150,00	162,50
Variação acumulada anual (%)																-	-7,69	-3,08	-1,54	-4,62	-1,54	23,08	23,08	23,08	20,00	23,08	29,23	
Preço médio									4,00	5,60	5,60	6,00	6,83	7,53	10,00	8,13	7,50	7,88	8,00	7,75	8,00	10,00	10,00	10,00	10,00	9,75	10,00	10,50
Variação em relação ao mês anterior									-	1,60	-	0,40	0,83	0,70	2,47	-1,88	-0,63	0,38	0,13	-0,25	0,25	2,00	-	-	-	-0,25	0,25	0,50
Variação em relação ao mês anterior (%)									-	40,00	-	7,14	13,89	10,24	32,74	-18,75	-7,69	5,00	1,59	-3,13	3,23	25,00	-	-	-	-2,50	2,56	5,00
Variação acumulada total (%)									-	40,00	40,00	50,00	70,83	88,33	150,00	103,13	87,50	96,88	100,00	93,75	100,00	150,00	150,00	150,00	150,00	143,75	150,00	162,50
Variação acumulada anual (%)																-	-7,69	-3,08	-1,54	-4,62	-1,54	23,08	23,08	23,08	20,00	23,08	29,23	
Maior preço coletado									4,20	6,00	6,00	6,00	7,00	7,80	11,00	8,25	8,00	8,00	8,00	8,00	8,00	10,00	10,00	10,00	10,00	10,00	10,00	11,00
Menor preço coletado									3,90	5,20	5,20	6,00	6,50	7,30	9,00	8,00	7,00	7,75	8,00	7,50	8,00	10,00	10,00	10,00	10,00	9,50	9,90	10,00
Diferença entre o maior e o menor preço									0,30	0,80	0,80	-	0,50	0,50	2,00	0,25	1,00	0,25	-	0,50	-	-	-	-	0,50	0,10	1,00	
Diferença entre o maior e o menor preço (%)									7,69	15,38	15,38	-	7,69	6,85	22,22	3,13	14,29	3,23	-	6,67	-	-	-	-	5,26	1,01	10,00	
Variação em relação ao mês anterior									-	0,50	-	-0,80	0,50	-	1,50	-1,75	0,75	-0,75	-0,25	0,50	-0,50	-	-	-	0,50	-0,40	0,90	
Variação em relação ao mês anterior (%)									-	166,67	-	-100,00	-	-	300,00	-87,50	300,00	-75,00	-100,00	-	-100,00	-	-	-	-	-80,00	900,00	
Variação acumulada total (%)									-	166,67	166,67	-100,00	-	-	-	-	-	-	-	-	-	-	-	-	-	-	-	-
Variação acumulada anual (%)																-	300,00	-	-100,00	-	-	-	-	-	-	-	-	-

Sábio é aquele que conhece os limites da própria ignorância
 Sócrates



UNIVERSIDADE FEDERAL DO DELTA DO PARNAÍBA
 Campus Ministro Reis Velloso
 Coordenação do Curso de Ciências Econômicas
 Índices da Cesta Básica do Litoral do Piauí - Parnaíba
 Prof. MSc. Moacyr Ferraz do Lago. - responsável técnico



Diferença entre o preço médio e o menor preço						0,10	0,40	0,40	-	0,33	0,23	1,00	0,13	0,50	0,13	-	0,25	-	-	-	-	0,25	0,10	0,30
Diferença entre o preço médio e o menor preço (%)						2,56	7,69	7,69	-	5,13	3,20	11,11	1,56	7,14	1,61	-	3,33	-	-	-	-	2,63	1,01	5,00
Varição em relação ao mês anterior						-	0,30	-	-0,40	0,33	-0,10	0,77	-0,88	0,38	-0,38	-0,13	0,25	-0,25	-	-	-	0,25	-0,15	0,40
Varição em relação ao mês anterior (%)						-	300,00	-	-100,00	-	-30,00	328,57	-87,50	300,00	-75,00	-100,00	-	-100,00	-	-	-	-	-60,00	400,00
Varição acumulada total (%)						-	300,00	300,00	-100,00	-	-	-	-	-	-	-	-	-	-	-	-	-	-	-
Varição acumulada anual (%)													-	300,00	-	-100,00	-	-	-	-	-	-	-	-
ÓLEO/BANHA	Jan/22	Fev/22	Mar/22	Abr/22	Mai/22	Jun/22	Jul/22	Ago/22	Set/22	Out/22	Nov/22	Dez/22												
Custo médio mensal	7,77	8,79	9,70	10,21	10,50	10,26																		
Varição em relação ao mês anterior	-1,55	1,02	0,91	0,51	0,30	-0,24																		
Varição em relação ao mês anterior (%)	-16,67	13,14	10,34	5,28	2,90	-2,28																		
Varição acumulada total (%)	118,75	147,50	173,08	187,50	195,83	189,08																		
Varição acumulada 2022 (%)	-	13,14	24,84	31,43	35,24	32,15																		
Custo em relação ao custo médio da Cesta Básica (%)	1,57	1,67	1,83	1,88	1,68	1,66																		
Varição em relação ao mês anterior (p.p.)	-0,27	0,09	0,17	0,05	-0,20	-0,02																		
Varição em relação ao mês anterior (%)	-14,49	5,88	9,98	2,76	-10,67	-1,17																		
Varição acumulada total (%)	104,17	116,18	137,77	144,33	118,27	115,71																		
Varição acumulada 2022 (%)	-	5,88	16,45	19,67	6,90	5,65																		
Custo mínimo mensal	7,77	7,81	9,58	9,76	10,21	10,11																		
Varição em relação ao mês anterior	-1,11	0,04	1,77	0,19	0,44	-0,10																		
Varição em relação ao mês anterior (%)	-12,50	0,57	22,61	1,95	4,55	-0,96																		
Varição acumulada total (%)	124,35	125,64	176,66	182,04	194,86	192,04																		
Varição acumulada 2022 (%)	-	0,57	23,31	25,71	31,43	30,17																		
Diferença entre os custos médio e mínimo mensal	-	0,98	0,12	0,44	0,30	0,15																		
Diferença entre os custos médio e mínimo mensal (%)	-	-11,11	-1,22	-4,35	-2,82	-1,50																		
Varição em relação ao mês anterior	-0,44	0,98	-0,86	0,33	-0,15	-0,14																		
Varição em relação ao mês anterior (%)	-100,00	-	-87,88	275,00	-33,33	-48,00																		
Varição acumulada total (%)	-	-	-	-	-	-																		
Varição acumulada 2022 (%)	-	-	-	-	-	-																		
Custo em relação ao salário mínimo (%)	0,74	0,84	0,93	0,98	1,01	0,98																		



UNIVERSIDADE FEDERAL DO DELTA DO PARNÁIBA
 Campus Ministro Reis Velloso
 Coordenação do Curso de Ciências Econômicas
 Índices da Cesta Básica do Litoral do Piauí - Parnaíba
 Prof. MSc. Moacyr Ferraz do Lago: - responsável técnico



Varição em relação ao mês anterior (p.p.)	-0,15	0,10	0,09	0,05	0,03	-0,02																		
Varição em relação ao mês anterior (%)	-16,67	13,14	10,34	5,28	2,90	-2,28																		
Varição acumulada total (%)	118,75	147,50	173,08	187,50	195,83	189,08																		
Varição acumulada 2022 (%)	-	13,14	24,84	31,43	35,24	32,15																		
Custo em relação ao salário mínimo líquido (%)	0,81	0,91	1,01	1,06	1,09	1,07																		
Varição em relação ao mês anterior (p.p.)	-0,16	0,11	0,09	0,05	0,03	-0,02																		
Varição em relação ao mês anterior (%)	-16,67	13,14	10,34	5,28	2,90	-2,28																		
Varição acumulada total (%)	118,75	147,50	173,08	187,50	195,83	189,08																		
Varição acumulada 2022 (%)	-	13,14	24,84	31,43	35,24	32,15																		
Preço médio	8,75	9,90	10,92	11,50	11,83	11,56																		
Varição em relação ao mês anterior	-1,75	1,15	1,02	0,58	0,33	-0,27																		
Varição em relação ao mês anterior (%)	-16,67	13,14	10,34	5,28	2,90	-2,28																		
Varição acumulada total (%)	118,75	147,50	173,08	187,50	195,83	189,08																		
Varição acumulada 2022 (%)	-	13,14	24,84	31,43	35,24	32,15																		
Maior preço coletado	9,00	11,00	10,99	12,00	12,50	11,65																		
Menor preço coletado	8,75	8,80	10,79	11,00	11,50	11,39																		
Diferença entre o maior e o menor preço	0,25	2,20	0,20	1,00	1,00	0,26																		
Diferença entre o maior e o menor preço (%)	2,86	25,00	1,85	9,09	8,70	2,28																		
Varição em relação ao mês anterior	-0,75	1,95	-2,00	0,80	-	-0,74																		
Varição em relação ao mês anterior (%)	-75,00	780,00	-90,91	400,00	-	-74,00																		
Varição acumulada total (%)	-	-	-	-	-	-																		
Varição acumulada 2022 (%)	-	780,00	-20,00	300,00	300,00	4,00																		
Diferença entre o preço médio e o menor preço	-	1,10	0,13	0,50	0,33	0,17																		
Diferença entre o preço médio e o menor preço (%)	-	12,50	1,24	4,55	2,90	1,52																		
Varição em relação ao mês anterior	-0,50	1,10	-0,97	0,37	-0,17	-0,16																		
Varição em relação ao mês anterior (%)	-100,00	-	-87,88	275,00	-33,33	-48,00																		
Varição acumulada total (%)	-	-	-	-	-	-																		
Varição acumulada 2022 (%)	-	-	-	-	-	-																		
MANTEIGA	Jan/02	Fev/02	Mar/02	Abr/02	Mai/02	Jun/02	Jul/02	Agost/02	Sep/02	Out/02	Nov/02	Dez/02	Jan/03	Fev/03	Mar/03	Abr/03	Mai/03	Jun/03	Jul/03	Agost/03	Sep/03	Out/03	Nov/03	Dez/03

Sábio é aquele que conhece os limites da própria ignorância
 Sócrates



UNIVERSIDADE FEDERAL DO DELTA DO PARNAÍBA
Campus Ministro Reis Velloso
Coordenação do Curso de Ciências Econômicas
Índices da Cesta Básica do Litoral do Piauí - Parnaíba
Prof. MSc. Moacyr Ferraz do Lago. - responsável técnico



Custo médio mensal										28,50	42,00	42,00	39,75	36,75	37,50	52,50	35,25	33,75	34,50	34,88	33,75	36,00	54,50	48,00	47,25	43,50	30,00	30,00
Varição em relação ao mês anterior										-	13,50	-	-2,25	-3,00	0,75	15,00	-17,25	-1,50	0,75	0,38	-1,13	2,25	-1,50	13,50	-0,75	-3,75	-13,50	-
Varição em relação ao mês anterior (%)										-	47,37	-	-5,36	-7,55	2,04	40,00	-32,86	-4,26	2,22	1,09	-3,23	6,67	-4,17	39,13	-1,56	-7,94	-31,03	-
Varição acumulada total (%)										-	47,37	47,37	39,48	28,95	31,58	84,21	23,69	18,42	21,05	22,37	18,42	26,32	21,05	68,42	65,79	52,63	5,26	5,26
Varição acumulada anual (%)																	-	-4,26	-2,13	-1,06	-4,26	2,13	-2,13	36,17	34,04	23,40	-14,89	-14,89
Custo em relação ao custo médio da Cesta Básica (%)										6,19	9,55	9,05	8,40	7,79	7,67	11,15	7,13	6,88	7,03	7,15	7,10	7,47	6,91	8,82	8,83	8,52	5,70	5,93
Varição em relação ao mês anterior (p.p.)										-	3,36	-0,50	-0,66	-0,61	-0,12	3,48	-4,01	-0,25	0,15	0,13	-0,05	0,37	-0,56	1,90	0,01	-0,31	-2,82	0,22
Varição em relação ao mês anterior (%)										-	54,30	-5,20	-7,25	-7,22	-1,58	45,34	-36,01	-3,54	2,11	1,80	-0,71	5,20	-7,47	27,52	0,15	-3,46	-33,08	3,91
Varição acumulada total (%)										-	54,30	46,28	35,67	25,88	23,89	80,06	15,23	11,15	13,50	15,54	14,72	20,69	11,67	42,41	42,61	37,68	-7,86	-4,26
Varição acumulada anual (%)																	-	-3,54	-1,51	0,27	-0,45	4,73	-3,09	23,59	23,76	19,48	-20,04	-16,91
Custo mínimo mensal										26,70	42,00	42,00	39,00	36,00	37,50	51,00	34,50	33,00	34,50	34,50	33,00	34,50	34,50	46,50	46,50	42,00	28,50	30,00
Varição em relação ao mês anterior										-	15,30	-	-3,00	-3,00	1,50	13,50	-16,50	-1,50	1,50	-	-1,50	1,50	-	12,00	-	-4,50	-13,50	1,50
Varição em relação ao mês anterior (%)										-	57,30	-	-7,14	-7,69	4,17	36,00	-32,35	-4,35	4,55	-	-4,35	4,55	-	34,78	-	-9,68	-32,14	5,26
Varição acumulada total (%)										-	57,30	57,30	46,06	34,83	40,45	91,01	29,21	23,59	29,21	29,21	23,59	29,21	29,21	74,15	74,15	57,30	6,74	12,36
Varição acumulada anual (%)																	-	-4,35	-	-	-4,35	-	-	34,78	34,78	21,74	-17,39	-13,04
Diferença entre os custos médio e mínimo mensal										1,80	-	-	0,75	0,75	-	1,50	0,75	0,75	-	0,38	0,75	1,50	-	1,50	0,75	1,50	1,50	-
Diferença entre os custos médio e mínimo mensal (%)										-6,32	-	-	-1,89	-2,04	-	-2,86	-2,13	-2,22	-	-1,08	-2,22	-4,17	-	-3,13	-1,59	-3,45	-5,00	-
Varição em relação ao mês anterior										-	-1,80	-	0,75	-	-0,75	1,50	-0,75	-	-0,75	0,38	0,38	0,75	-1,50	1,50	-0,75	0,75	-	-1,50
Varição em relação ao mês anterior (%)										-	-100,00	-	-	-	-100,00	-	-50,00	-	-100,00	-	100,00	100,00	-100,00	-	-50,00	100,00	-	-100,00
Varição acumulada total (%)											-100,00	-	-	-	-	-	-	-	-	-	-	-	-	-	-	-	-	-
Varição acumulada anual (%)																	-	-	-	-	-	-	-	-	-	-	-	-
Custo em relação ao salário mínimo (%)										2,73	4,02	4,02	3,80	3,52	3,59	5,02	3,37	3,23	3,30	3,34	3,23	3,44	3,30	4,59	4,52	4,16	2,87	2,87
Varição em relação ao mês anterior (p.p.)										-	1,29	-	-0,22	-0,29	0,07	1,44	-1,65	-0,14	0,07	0,04	-0,11	0,22	-0,14	1,29	-0,07	-0,36	-1,29	-
Varição em relação ao mês anterior (%)										-	47,37	-	-5,36	-7,55	2,04	40,00	-32,86	-4,26	2,22	1,09	-3,23	6,67	-4,17	39,13	-1,56	-7,94	-31,03	-
Varição acumulada total (%)										-	47,37	47,37	39,48	28,95	31,58	84,21	23,69	18,42	21,05	22,37	18,42	26,32	21,05	68,42	65,79	52,63	5,26	5,26
Varição acumulada anual (%)																	-	-4,26	-2,13	-1,06	-4,26	2,13	-2,13	36,17	34,04	23,40	-14,89	-14,89
Custo em relação ao salário mínimo líquido (%)										2,96	4,37	4,37	4,13	3,82	3,90	5,46	3,67	3,51	3,59	3,63	3,51	3,74	3,59	4,99	4,91	4,52	3,12	3,12
Varição em relação ao mês anterior (p.p.)										-	1,40	-	-0,23	-0,31	0,08	1,56	-1,79	-0,16	0,08	0,04	-0,12	0,23	-0,16	1,40	-0,08	-0,39	-1,40	-
Varição em relação ao mês anterior (%)										-	47,37	-	-5,36	-7,55	2,04	40,00	-32,86	-4,26	2,22	1,09	-3,23	6,67	-4,17	39,13	-1,56	-7,94	-31,03	-

Sábio é aquele que conhece os limites da própria ignorância
Sócrates



UNIVERSIDADE FEDERAL DO DELTA DO PARNAÍBA
Campus Ministro Reis Velloso
Coordenação do Curso de Ciências Econômicas
Índices da Cesta Básica do Litoral do Piauí - Parnaíba
Prof. MSc. Moacyr Ferraz do Lago: - responsável técnico



Variação acumulada total (%)						-	47,37	47,37	39,48	28,95	31,58	64,21	23,69	18,42	21,05	22,37	18,42	26,32	21,05	68,42	65,79	52,63	5,26	5,26
Variação acumulada anual (%)													-	-4,26	-2,13	-1,06	-4,26	2,13	-2,13	36,17	34,04	23,40	-14,89	-14,89
Preço médio						19,00	28,00	28,00	26,50	24,50	25,00	35,00	23,50	22,50	23,00	23,25	22,50	24,00	23,00	32,00	31,50	29,00	20,00	20,00
Varição em relação ao mês anterior						-	9,00	-	-1,50	-2,00	0,50	10,00	-11,50	-1,00	0,50	0,25	-0,75	1,50	-1,00	9,00	-0,50	-2,50	-9,00	-
Varição em relação ao mês anterior (%)						-	47,37	-	-5,36	-7,55	2,04	40,00	-32,86	-4,26	2,22	1,09	-3,23	6,67	-4,17	39,13	-1,56	-7,94	-31,03	-
Varição acumulada total (%)						-	47,37	47,37	39,48	28,95	31,58	84,21	23,69	18,42	21,05	22,37	18,42	26,32	21,05	68,42	65,79	52,63	5,26	5,26
Varição acumulada anual (%)													-	-4,26	-2,13	-1,06	-4,26	2,13	-2,13	36,17	34,04	23,40	-14,89	-14,89
Maior preço coletado						20,00	28,00	28,00	27,00	25,00	25,00	36,00	24,00	23,00	23,00	23,50	23,00	25,00	23,00	33,00	32,00	30,00	21,00	20,00
Menor preço coletado						17,80	28,00	28,00	26,00	24,00	25,00	34,00	23,00	22,00	23,00	23,00	22,00	23,00	23,00	31,00	31,00	28,00	19,00	20,00
Diferença entre o maior e o menor preço						2,20	-	-	1,00	1,00	-	2,00	1,00	1,00	-	0,50	1,00	2,00	-	2,00	1,00	2,00	2,00	-
Diferença entre o maior e o menor preço (%)						12,36	-	-	3,85	4,17	-	5,88	4,35	4,55	-	2,17	4,55	8,70	-	6,45	3,23	7,14	10,53	-
Varição em relação ao mês anterior						-	-2,20	-	1,00	-	-1,00	2,00	-1,00	-	-1,00	0,50	0,50	1,00	-2,00	2,00	-1,00	1,00	-	-2,00
Varição em relação ao mês anterior (%)						-	-100,00	-	-	-	-100,00	-	-50,00	-	-100,00	-	100,00	100,00	-100,00	-	-50,00	100,00	-	-100,00
Varição acumulada total (%)						-	-100,00	-	-	-	-	-	-	-	-	-	-	-	-	-	-	-	-	-
Varição acumulada anual (%)																								
Diferença entre o preço médio e o menor preço						1,20	-	-	0,50	0,50	-	1,00	0,50	0,50	-	0,25	0,50	1,00	-	1,00	0,50	1,00	1,00	-
Diferença entre o preço médio e o menor preço (%)						6,74	-	-	1,92	2,08	-	2,94	2,17	2,27	-	1,09	2,27	4,35	-	3,23	1,61	3,57	5,26	-
Varição em relação ao mês anterior						-	-1,20	-	0,50	-	-0,50	1,00	-0,50	-	-0,50	0,25	0,25	0,50	-1,00	1,00	-0,50	0,50	-	-1,00
Varição em relação ao mês anterior (%)						-	-100,00	-	-	-	-100,00	-	-50,00	-	-100,00	-	100,00	100,00	-100,00	-	-50,00	100,00	-	-100,00
Varição acumulada total (%)						-	-100,00	-	-	-	-	-	-	-	-	-	-	-	-	-	-	-	-	-
Varição acumulada anual (%)																								
MANTEIGA	Jan/22	Fev/22	Mar/22	Abr/22	Mai/22	Jun/22	Jul/22	Ago/22	Set/22	Out/22	Nov/22	Dez/22												
Custo médio mensal	28,50	30,75	25,85	33,00	40,75	33,95																		
Varição em relação ao mês anterior	-1,50	2,25	-4,91	7,16	7,75	-6,81																		
Varição em relação ao mês anterior (%)	-5,00	7,89	-15,95	27,68	23,48	-16,70																		
Varição acumulada total (%)	0,00	7,90	-9,31	15,79	42,98	19,11																		
Varição acumulada 2022 (%)	-	7,89	-9,32	15,79	42,98	19,11																		
Custo em relação ao custo médio da Cesta Básica (%)	5,78	5,83	4,89	6,09	6,53	5,50																		
Varição em relação ao mês anterior (p.p.)	-0,15	0,06	-0,95	1,20	0,44	-1,03																		

Sábio é aquele que conhece os limites da própria ignorância
Sócrates



UNIVERSIDADE FEDERAL DO DELTA DO PARNAÍBA
 Campus Ministro Reis Velloso
 Coordenação do Curso de Ciências Econômicas
 Índices da Cesta Básica do Litoral do Piauí - Parnaíba
 Prof. MSc. Moacyr Ferraz do Lago: - responsável técnico



Varição em relação ao mês anterior (%)	-2,51	0,97	-16,22	24,63	7,20	-15,75						
Varição acumulada total (%)	-6,66	-5,75	-21,04	-1,59	5,50	-11,12						
Varição acumulada 2022 (%)	-	0,97	-15,41	5,43	13,03	-4,78						
Custo mínimo mensal	24,00	30,00	22,34	28,50	37,50	31,35						
Varição em relação ao mês anterior	-6,00	6,00	-7,67	6,17	9,00	-6,15						
Varição em relação ao mês anterior (%)	-20,00	25,00	-25,55	27,60	31,58	-16,40						
Varição acumulada total (%)	-10,11	12,36	-16,35	6,74	40,45	17,41						
Varição acumulada 2022 (%)	-	25,00	-6,94	18,75	56,25	30,63						
Diferença entre os custos médio e mínimo mensal	4,50	0,75	3,51	4,50	3,25	2,60						
Diferença entre os custos médio e mínimo mensal (%)	-15,79	-2,44	-13,58	-13,64	-7,98	-7,64						
Varição em relação ao mês anterior	4,50	-3,75	2,76	0,99	-1,25	-0,65						
Varição em relação ao mês anterior (%)	-	-83,33	368,00	28,21	-27,78	-20,15						
Varição acumulada total (%)	-	-	-	-	-	-						
Varição acumulada 2022 (%)	-	-83,33	-22,00	-0,00	-27,78	-42,33						
Custo em relação ao salário mínimo (%)	2,73	2,94	2,47	3,16	3,90	3,25						
Varição em relação ao mês anterior (p.p.)	-0,14	0,22	-0,47	0,68	0,74	-0,65						
Varição em relação ao mês anterior (%)	-5,00	7,89	-15,95	27,68	23,48	-16,70						
Varição acumulada total (%)	0,00	7,90	-9,31	15,79	42,98	19,11						
Varição acumulada 2022 (%)	-	7,89	-9,32	15,79	42,98	19,11						
Custo em relação ao salário mínimo líquido (%)	2,96	3,20	2,69	3,43	4,24	3,53						
Varição em relação ao mês anterior (p.p.)	-0,16	0,23	-0,51	0,74	0,81	-0,71						
Varição em relação ao mês anterior (%)	-5,00	7,89	-15,95	27,68	23,48	-16,70						
Varição acumulada total (%)	0,00	7,90	-9,31	15,79	42,98	19,11						
Varição acumulada 2022 (%)	-	7,89	-9,32	15,79	42,98	19,11						
Preço médio	19,00	20,50	17,23	22,00	27,17	22,63						
Varição em relação ao mês anterior	-1,00	1,50	-3,27	4,77	5,17	-4,54						
Varição em relação ao mês anterior (%)	-5,00	7,89	-15,95	27,68	23,48	-16,70						
Varição acumulada total (%)	0,00	7,90	-9,31	15,79	42,98	19,11						
Varição acumulada 2022 (%)	-	7,89	-9,32	15,79	42,98	19,11						



UNIVERSIDADE FEDERAL DO DELTA DO PARNAÍBA
Campus Ministro Reis Velloso
 Coordenação do Curso de Ciências Econômicas
 Índices da Cesta Básica do Litoral do Piauí - Parnaíba
 Prof. MSc. Moacyr Ferraz do Lago.- - responsável técnico



Maior preço coletado	21,00	21,00	19,90	25,00	29,50	25,09																		
Menor preço coletado	16,00	20,00	14,89	19,00	25,00	20,90																		
Diferença entre o maior e o menor preço	5,00	1,00	5,01	6,00	4,50	4,19																		
Diferença entre o maior e o menor preço (%)	31,25	5,00	33,65	31,58	18,00	20,05																		
Variação em relação ao mês anterior	5,00	-4,00	4,01	0,99	-1,50	-0,31																		
Variação em relação ao mês anterior (%)	-	-80,00	401,00	19,76	-25,00	-6,89																		
Variação acumulada total (%)	-	-	-	-	-	-																		
Variação acumulada 2022 (%)	-	-80,00	0,20	20,00	-10,00	-16,20																		
Diferença entre o preço médio e o menor preço	3,00	0,50	2,34	3,00	2,17	1,73																		
Diferença entre o preço médio e o menor preço (%)	18,75	2,50	15,72	15,79	8,67	8,28																		
Variação em relação ao mês anterior	3,00	-2,50	1,84	0,66	-0,83	-0,44																		
Variação em relação ao mês anterior (%)	-	-83,33	368,00	28,21	-27,78	-20,15																		
Variação acumulada total (%)	-	-	-	-	-	-																		
Variação acumulada 2022 (%)	-	-83,33	-22,00	-	-	-27,78																		
ANÁLISE AGREGADA	Jan/20	Fev/20	Mar/20	Abr/20	Mai/20	Jun/20	Jul/20	Ago/20	Set/20	Out/20	Nov/20	Dez/20	Jan/21	Fev/21	Mar/21	Abr/21	Mai/21	Jun/21	Jul/21	Ago/21	Set/21	Out/21	Nov/21	Dez/21
Cesta Básica do Piauí	Não disp.	Não disp.	Não disp.	Não disp.	Não disp.	Não disp.	Não disp.	Não disp.	Não disp.	Não disp.	Não disp.	Não disp.	Não disp.	Não disp.	Não disp.	Não disp.	Não disp.	Não disp.	Não disp.	Não disp.	Não disp.	Não disp.	Não disp.	Não disp.
Cesta Básica do Nordeste	Não disp.	Não disp.	Não disp.	Não disp.	Não disp.	Não disp.	Não disp.	Não disp.	Não disp.	Não disp.	Não disp.	Não disp.	Não disp.	Não disp.	Não disp.	Não disp.	Não disp.	Não disp.	Não disp.	Não disp.	Não disp.	Não disp.	Não disp.	Não disp.
Cesta Básica do Brasil	Não disp.	Não disp.	Não disp.	Não disp.	Não disp.	Não disp.	Não disp.	Não disp.	Não disp.	Não disp.	Não disp.	Não disp.	Não disp.	Não disp.	Não disp.	Não disp.	Não disp.	Não disp.	Não disp.	Não disp.	Não disp.	Não disp.	Não disp.	Não disp.
ANÁLISE AGREGADA	Jan/22	Fev/22	Mar/22	Abr/22	Mai/22	Jun/22	Jul/22	Ago/22	Set/22	Out/22	Nov/22	Dez/22												
Cesta Básica do Piauí	Não disp.	Não disp.	Não disp.	Não disp.	Não disp.	Não disp.	Não disp.	Não disp.	Não disp.	Não disp.	Não disp.	Não disp.												
Cesta Básica do Nordeste	Não disp.	Não disp.	Não disp.	Não disp.	Não disp.	Não disp.	Não disp.	Não disp.	Não disp.	Não disp.	Não disp.	Não disp.												
Cesta Básica do Brasil	Não disp.	Não disp.	Não disp.	Não disp.	Não disp.	Não disp.	Não disp.	Não disp.	Não disp.	Não disp.	Não disp.	Não disp.												
	Jan/20	Fev/20	Mar/20	Abr/20	Mai/20	Jun/20	Jul/20	Ago/20	Set/20	Out/20	Nov/20	Dez/20	Jan/21	Fev/21	Mar/21	Abr/21	Mai/21	Jun/21	Jul/21	Ago/21	Set/21	Out/21	Nov/21	Dez/21
Cesta Básica em Parnaíba					374,61	370,10	401,82	385,51	419,03	425,81	417,85	432,38	472,88	402,90	418,69	455,81	447,00	448,45	450,64	442,22	457,41	484,30	492,47	
Diferença em relação a Parnaíba					85,78	69,63	62,02	87,79	52,61	63,17	53,16	61,81	17,67	88,16	68,93	19,47	34,89	50,64	93,87	93,00	53,01	41,69	13,71	
Diferença em relação Parnaíba (%)					22,90	18,81	15,44	22,77	12,56	14,83	12,72	14,29	3,74	21,88	16,46	4,27	7,81	11,29	20,83	21,03	11,59	8,61	2,78	
Variação em relação ao mês anterior					-	-16,15	-7,61	25,77	-35,38	10,56	-10,01	8,65	-44,14	70,49	-19,23	-49,45	15,42	15,75	43,23	-0,87	-39,99	-11,32	-27,98	
Variação em relação ao mês anterior (%)					-	-18,83	-10,92	41,55	-40,07	20,06	-15,84	16,27	-71,42	399,01	-21,82	-71,75	79,19	45,13	85,37	-0,92	-43,00	-21,36	-67,12	
Variação acumulada total (%)					-	-18,83	-27,70	2,34	-38,67	-26,36	-38,03	-27,95	-79,40	2,77	-19,65	-77,30	-59,33	-40,97	9,43	8,42	-38,20	-51,40	-84,02	



UNIVERSIDADE FEDERAL DO DELTA DO PARNAÍBA
 Campus Ministro Reis Velloso
 Coordenação do Curso de Ciências Econômicas
 Índices da Cesta Básica do Litoral do Piauí - Parnaíba
 Prof. MSc. Moacyr Ferraz do Lago. - responsável técnico



Varição acumulada anual (%)	Jan/22	Fev/22	Mar/22	Abr/22	Mai/22	Jun/22	Jul/22	Ago/22	Set/22	Out/22	Nov/22	Dez/22												
Cesta Básica em Parnaíba	517,59	534,52	512,93	526,34	506,87	525,73																		
Diferença em relação a Parnaíba	-24,33	-7,43	15,85	15,39	117,13	91,26																		
Diferença em relação a Parnaíba (%)	-4,70	-1,39	3,09	2,92	23,11	17,36																		
Varição em relação ao mês anterior	-38,03	16,90	23,27	-0,45	101,74	-25,87																		
Varição em relação ao mês anterior (%)	-277,48	-69,46	-313,31	-2,86	661,00	-22,08																		
Varição acumulada total (%)	-128,36	-108,66	-81,53	-82,06	36,54	6,39																		
Varição acumulada anual (%)	0,00	-69,46	-165,14	-163,27	-581,50	-475,17																		
	Jan/20	Fev/20	Mar/20	Abr/20	Mai/20	Jun/20	Jul/20	Ago/20	Set/20	Out/20	Nov/20	Dez/20	Jan/21	Fev/21	Mar/21	Abr/21	Mai/21	Jun/21	Jul/21	Ago/21	Set/21	Out/21	Nov/21	Dez/21
Cesta Básica em Luís Correia					386,27	361,76	381,05	411,04	426,61	431,08	424,50	423,04	435,11	449,16	430,93	459,11	454,95	457,96	434,31	450,05	501,55	465,93	499,39	
Diferença em relação a Luís Correia				74,12	77,97	82,79	62,27	45,03	57,90	46,51	71,14	55,44	41,90	56,68	16,17	26,94	41,13	110,20	85,18	8,87	60,05	6,79		
Diferença em relação a Luís Correia (%)				19,19	21,55	21,73	15,15	10,56	13,43	10,96	16,82	12,74	9,33	13,15	3,52	5,92	8,98	25,37	18,93	1,77	12,89	1,36		
Varição em relação ao mês anterior				-	3,84	4,82	-20,52	-17,24	12,87	-11,39	24,63	-15,71	-13,53	14,78	-40,51	10,77	14,19	69,07	-25,02	-76,32	51,19	-53,27		
Varição em relação ao mês anterior (%)				-	5,18	6,18	-24,79	-27,68	28,58	-19,67	52,97	-22,08	-24,41	35,27	-71,47	66,59	52,68	167,93	-22,70	-89,59	577,43	-88,70		
Varição acumulada total (%)				-	5,18	11,68	-16,00	-39,26	-21,89	-37,26	-4,03	-25,22	-43,47	-23,54	-78,19	-63,66	-44,52	48,66	14,91	-88,04	-18,98	-90,84		
Varição acumulada anual (%)													-	-22,08	-41,10	-20,33	-77,27	-62,13	-42,19	54,90	19,73	-87,54	-15,58	-90,46
	Jan/22	Fev/22	Mar/22	Abr/22	Mai/22	Jun/22	Jul/22	Ago/22	Set/22	Out/22	Nov/22	Dez/22												
Cesta Básica em Luís Correia	527,56	534,41	518,08	502,05	554,54	545,62																		
Diferença em relação a Luís Correia	-34,30	-7,32	10,70	39,68	69,46	71,38																		
Diferença em relação a Luís Correia (%)	-6,50	-1,37	2,07	7,90	12,53	13,08																		
Varição em relação ao mês anterior	-41,08	26,98	18,02	28,98	29,78	1,92																		
Varição em relação ao mês anterior (%)	-605,20	-78,66	-246,23	270,77	75,04	2,76																		
Varição acumulada total (%)	-146,27	-109,87	-85,56	-46,47	-6,30	-3,71																		
Varição acumulada 2022 (%)	0,00	-78,66	-131,21	-215,71	-302,53	-308,13																		
	Jan/20	Fev/20	Mar/20	Abr/20	Mai/20	Jun/20	Jul/20	Ago/20	Set/20	Out/20	Nov/20	Dez/20	Jan/21	Fev/21	Mar/21	Abr/21	Mai/21	Jun/21	Jul/21	Ago/21	Set/21	Out/21	Nov/21	Dez/21
Cesta Básica em Cajueiro da Praia					-	443,90	454,77	461,00	470,35	486,12	496,17	529,00	524,76	536,49	527,11	524,00	524,18	523,18	561,39	562,84	524,27	548,39	526,51	
Diferença em relação a Cajueiro da Praia					-	-4,18	9,07	12,31	1,28	2,87	-25,16	-34,81	-34,22	-45,43	-39,50	-48,72	-42,29	-24,10	-16,88	-27,61	-13,86	-22,41	-20,33	
Diferença em relação a Cajueiro da Praia (%)					-	-0,94	2,00	2,67	0,27	0,59	-5,07	-6,58	-6,52	-8,47	-7,49	-9,30	-8,07	-4,61	-3,01	-4,91	-2,64	-4,09	-3,86	

Sábio é aquele que conhece os limites da própria ignorância
 Sócrates



UNIVERSIDADE FEDERAL DO DELTA DO PARNAÍBA
 Campus Ministro Reis Velloso
 Coordenação do Curso de Ciências Econômicas
 Índices da Cesta Básica do Litoral do Piauí - Parnaíba
 Prof. MSc. Moacyr Ferraz do Lago. - responsável técnico



	Jan/22	Fev/22	Mar/22	Abr/22	Mai/22	Jun/22	Jul/22	Ago/22	Set/22	Out/22	Nov/22	Dez/22												
Varição em relação ao mês anterior																								
Varição em relação ao mês anterior (%)																								
Varição acumulada total (%)																								
Varição acumulada anual (%)																								
Cesta Básica em Cajueiro da Praia	534,47	544,59	559,76	606,52	601,87	594,36																		
Diferença em relação a Cajueiro da Praia	-41,20	-17,50	-30,98	-64,79	22,13	22,63																		
Diferença em relação a Cajueiro da Praia (%)	-7,71	-3,21	-5,53	-10,68	3,68	3,81																		
Varição em relação ao mês anterior	-20,87	23,70	-13,47	-33,81	86,93	0,50																		
Varição em relação ao mês anterior (%)	102,62	-57,52	76,97	109,16	-134,16	2,25																		
Varição acumulada total (%)	886,28	319,02	641,54	1451,01	-629,85	-641,78																		
Varição acumulada 2022 (%)	0,00	-57,52	-24,82	57,26	-153,72	-154,93																		
	Jan/20	Fev/20	Mar/20	Abr/20	Mai/20	Jun/20	Jul/20	Ago/20	Set/20	Out/20	Nov/20	Dez/20	Jan/21	Fev/21	Mar/21	Abr/21	Mai/21	Jun/21	Jul/21	Ago/21	Set/21	Out/21	Nov/21	Dez/21
Jornada de trabalho mensal	220,00	220,00	220,00	220,00	220,00	220,00	220,00	220,00	220,00	220,00	220,00	220,00	220,00	220,00	220,00	220,00	220,00	220,00	220,00	220,00	220,00	220,00	220,00	220,00
Salário mínimo	1045,00	1045,00	1045,00	1045,00	1045,00	1045,00	1045,00	1045,00	1045,00	1045,00	1045,00	1045,00	1.100,00	1.100,00	1.100,00	1.100,00	1.100,00	1.100,00	1.100,00	1.100,00	1.100,00	1.100,00	1.100,00	1.100,00
Salário mínimo líquido	961,40	961,40	961,40	961,40	961,40	961,40	961,40	961,40	961,40	961,40	961,40	961,40	1.012,00	1.012,00	1.012,00	1.012,00	1.012,00	1.012,00	1.012,00	1.012,00	1.012,00	1.012,00	1.012,00	1.012,00
	Jan/22	Fev/22	Mar/22	Abr/22	Mai/22	Jun/22	Jul/22	Ago/22	Set/22	Out/22	Nov/22	Dez/22												
Jornada de trabalho mensal	220,00	220,00	220,00	220,00	220,00	220,00	220,00	220,00	220,00	220,00	220,00	220,00												
Salário mínimo	1.212,00	1.212,00	1.212,00	1.212,00	1.212,00	1.212,00	1.212,00	1.212,00	1.212,00	1.212,00	1.212,00	1.212,00												
Salário mínimo líquido	1.115,04	1.115,04	1.115,04	1.115,04	1.115,04	1.115,04	1.115,04	1.115,04	1.115,04	1.115,04	1.115,04	1.115,04												
	Jan/20	Fev/20	Mar/20	Abr/20	Mai/20	Jun/20	Jul/20	Ago/20	Set/20	Out/20	Nov/20	Dez/20	Jan/21	Fev/21	Mar/21	Abr/21	Mai/21	Jun/21	Jul/21	Ago/21	Set/21	Out/21	Nov/21	Dez/21
Custo da cesta básica em horas de trabalho						96,93	92,57	97,65	99,64	99,29	102,94	99,16	98,84	98,11	98,21	97,52	95,06	96,38	99,82	108,90	107,05	102,08	105,20	101,24
Varição em relação ao mês anterior							-	-4,35	5,08	1,99	-0,35	3,65	-3,78	-0,32	-0,73	0,10	-0,69	-2,47	1,32	3,44	9,09	-1,86	-4,96	3,11
Varição em relação ao mês anterior (%)							-	-4,49	5,48	2,04	-0,35	3,68	-3,68	-0,33	-0,74	0,11	-0,70	-2,53	1,39	3,57	9,10	-1,71	-4,64	3,05
Varição acumulada total (%)							-	-4,49	0,75	2,80	-2,44	6,21	2,31	1,97	1,22	1,33	0,62	-1,93	-0,57	2,98	12,36	10,44	5,32	8,53
Varição acumulada anual (%)															-0,74	-0,63	-1,33	-3,83	-2,49	0,99	10,18	8,30	3,28	6,43
	Jan/22	Fev/22	Mar/22	Abr/22	Mai/22	Jun/22	Jul/22	Ago/22	Set/22	Out/22	Nov/22	Dez/22												
Custo da cesta básica em horas de trabalho	89,54	95,68	95,98	98,33	113,27	112,00																		
Varição em relação ao mês anterior	-11,70	6,14	0,31	2,35	14,93	-1,27																		

Sábio é aquele que conhece os limites da própria ignorância
 Sócrates



UNIVERSIDADE FEDERAL DO DELTA DO PARNAÍBA
Campus Ministro Reis Velloso
Coordenação do Curso de Ciências Econômicas
Índices da Cesta Básica do Litoral do Piauí - Parnaíba
Prof. MSc. Moacyr Ferraz do Lago.- - responsável técnico



Variação em relação ao mês anterior (%)		-11,56	6,86	0,32	2,45	15,19	-1,12																		
Variação acumulada total (%)		-7,62	-1,29	-0,97	1,45	16,86	15,55																		
Variação acumulada 2022 (%)		-	6,86	7,20	9,83	26,50	25,08																		
	Jan/20	Fev/20	Mar/20	Abr/20	Mai/20	Jun/20	Jul/20	Ago/20	Set/20	Out/20	Nov/20	Dez/20	Jan/21	Fev/21	Mar/21	Abr/21	Mai/21	Jun/21	Jul/21	Ago/21	Set/21	Out/21	Nov/21	Dez/21	
Porcentagem do salário mínimo (%)						44,06	42,08	44,39	45,29	45,13	46,79	45,07	44,93	44,59	44,64	44,33	43,21	43,81	45,37	49,50	48,66	46,40	47,82	46,02	
Variação em relação ao mês anterior (p.p.)						-	-1,98	2,31	0,91	-0,16	1,66	-1,72	-0,15	-0,33	0,05	-0,31	-1,12	0,60	1,56	4,13	-0,84	-2,26	1,42	-1,80	
Variação em relação ao mês anterior (%)						-	-4,49	5,48	2,04	-0,35	3,68	-3,68	-0,33	-0,74	0,11	-0,70	-2,53	1,39	3,57	9,10	-1,71	-4,64	3,05	-3,77	
Variação acumulada total (%)						-	-4,49	0,75	2,80	2,44	6,21	2,31	1,97	1,22	1,33	0,62	-1,93	-0,57	2,98	12,36	10,44	5,32	8,53	4,45	
Variação acumulada anual (%)														-	-0,74	-0,63	-1,33	-3,83	-2,49	0,99	10,18	8,30	3,28	6,43	2,43
	Jan/22	Fev/22	Mar/22	Abr/22	Mai/22	Jun/22	Jul/22	Ago/22	Set/22	Out/22	Nov/22	Dez/22													
Porcentagem do salário mínimo (%)	40,70	43,49	43,63	44,70	51,49	50,91																			
Variação em relação ao mês anterior (p.p.)	-5,32	2,79	0,14	1,07	6,79	-0,58																			
Variação em relação ao mês anterior (%)	-11,56	6,86	0,32	2,45	15,19	-1,12																			
Variação acumulada total (%)	-7,62	-1,29	-0,97	1,45	16,86	15,55																			
Variação acumulada 2022 (%)	-	6,86	7,20	9,83	26,50	25,08																			
	Jan/20	Fev/20	Mar/20	Abr/20	Mai/20	Jun/20	Jul/20	Ago/20	Set/20	Out/20	Nov/20	Dez/20	Jan/21	Fev/21	Mar/21	Abr/21	Mai/21	Jun/21	Jul/21	Ago/21	Set/21	Out/21	Nov/21	Dez/21	
Porcentagem do salário mínimo líquido (%)						47,89	45,74	48,25	49,23	49,06	50,86	48,99	48,83	48,47	48,52	48,18	46,96	47,62	49,32	53,81	52,89	50,44	51,97	50,02	
Variação em relação ao mês anterior (p.p.)						-	-2,15	2,51	0,98	-0,17	1,80	-1,87	-0,16	-0,36	0,05	-0,34	-1,22	0,65	1,70	4,49	-0,92	-2,45	1,54	-1,96	
Variação em relação ao mês anterior (%)						-	-4,49	5,48	2,04	-0,35	3,68	-3,68	-0,33	-0,74	0,11	-0,70	-2,53	1,39	3,57	9,10	-1,71	-4,64	3,05	-3,77	
Variação acumulada total (%)						-	-4,49	0,75	2,80	2,44	6,21	2,31	1,97	1,22	1,33	0,62	-1,93	-0,57	2,98	12,36	10,44	5,32	8,53	4,45	
Variação acumulada anual (%)														-	-0,74	-0,63	-1,33	-3,83	-2,49	0,99	10,18	8,30	3,28	6,43	2,43
	Jan/21	Fev/21	Mar/21	Abr/21	Mai/21	Jun/21	Jul/21	Ago/21	Set/21	Out/21	Nov/21	Dez/21													
Porcentagem do salário mínimo líquido (%)	44,24	47,27	47,42	48,58	55,96	55,33																			
Variação em relação ao mês anterior (p.p.)	-5,78	3,03	0,15	1,16	7,38	-0,63																			
Variação em relação ao mês anterior (%)	-11,56	6,86	0,32	2,45	15,19	-1,12																			
Variação acumulada total (%)	-7,62	-1,29	-0,97	1,45	16,86	15,55																			
Variação acumulada 2022 (%)	-	6,86	7,20	9,83	26,50	25,08																			
PRODUTOS EXTRA-CESTA	44,24	47,27	47,42	48,58	55,96	55,33																			
OND	Jan/20	Fev/20	Mar/20	Abr/20	Mai/20	Jun/20	Jul/20	Ago/20	Set/20	Out/20	Nov/20	Dez/20	Jan/21	Fev/21	Mar/21	Abr/21	Mai/21	Jun/21	Jul/21	Ago/21	Set/21	Out/21	Nov/21	Dez/21	

Sábio é aquele que conhece os limites da própria ignorância
Sócrates



UNIVERSIDADE FEDERAL DO DELTA DO PARNAÍBA
 Campus Ministro Reis Velloso
 Coordenação do Curso de Ciências Econômicas
 Índices da Cesta Básica do Litoral do Piauí - Parnaíba
 Prof. MSc. Moacyr Ferraz do Lago. - responsável técnico



Preço médio										5,72	6,00	6,00	6,00	7,25	7,38	6,00	6,75	6,88	7,00	7,13	7,13	7,28	6,00	6,80	6,75	6,78	7,20	7,20
Varição em relação ao mês anterior										-	0,28	-	-	1,25	0,13	-1,38	0,75	0,13	0,13	0,13	-	0,15	-1,28	0,80	-0,05	0,03	0,43	-
Varição em relação ao mês anterior (%)										-	4,90	-	-	20,83	1,72	-18,64	12,50	1,85	1,82	1,79	-	2,11	-17,53	13,33	-0,74	0,37	6,27	-
Varição acumulada total (%)										-	4,90	4,90	4,90	26,75	28,94	4,90	18,01	20,20	22,38	24,57	24,57	27,19	4,90	18,89	18,01	18,45	25,88	25,88
Varição acumulada anual (%)																	-	1,85	3,70	5,56	5,56	7,78	-11,11	0,74	0,00	0,37	6,67	6,67
Maior preço coletado										5,92	6,00	6,00	6,00	7,50	7,50	6,00	7,00	7,25	7,50	7,50	7,25	9,50	6,00	6,90	6,80	6,80	7,30	15,50
Menor preço coletado										5,52	6,00	6,00	6,00	7,00	7,25	6,00	6,50	6,50	6,50	6,75	7,00	7,30	6,00	6,70	6,70	6,75	7,10	7,20
Diferença entre o maior e o menor preço										0,40	0,00	0,00	0,00	0,50	0,25	0,00	0,50	0,75	1,00	0,75	0,25	2,20	0,00	0,20	0,10	0,05	0,20	7,20
Diferença entre o maior e o menor preço (%)										7,25	0,00	0,00	0,00	7,14	3,45	0,00	7,69	11,54	15,38	11,11	3,57	30,14	0,00	2,99	1,49	0,74	2,82	115,28
Varição em relação ao mês anterior										-	-0,40	-	-	0,50	-0,25	-0,25	0,50	0,25	0,25	-0,25	-0,50	1,95	-2,20	0,20	-0,10	-0,05	0,15	7,00
Varição em relação ao mês anterior (%)										-	-100,00	-	-	-	-50,00	-100,00	-	50,00	33,33	-25,00	-66,67	780,00	-100,00	-	-50,00	-50,00	300,00	3.500,0
Varição acumulada total (%)										-	-100,00	0,00	0,00	-	-	-	-	-	-	-	-	-	-	-	-	-	-	-
Varição acumulada anual (%)																	-	50,00	100,00	50,00	-50,00	340,00	-100,00	-	-	-	-	-
Diferença entre o preço médio e o menor preço										0,20	-	-	-	0,25	0,13	-	0,25	0,38	0,50	0,38	0,13	-0,02	-	0,10	0,05	0,03	0,10	-
Diferença entre o preço médio e o menor preço (%)										-	-	-	-	3,57	1,72	-	3,85	5,77	7,69	5,56	1,79	-0,34	-	1,49	0,75	0,37	1,41	-
Varição em relação ao mês anterior										-	-	-	0,00	0,25	-0,13	-0,13	0,25	0,13	0,13	-0,13	-0,25	-0,15	0,02	0,10	-0,05	-0,02	0,08	-0,10
Varição em relação ao mês anterior (%)										-	-	-	-	-100,00	100,00	-	-100,00	-33,33	-25,00	33,33	200,00	-600,00	-	-100,00	100,00	100,00	-75,00	-
Varição acumulada total (%)										-	-	0,00	0,00	-100,00	-100,00	-	-	-	-	-	-	-	-	-	-	-	-	-
Varição acumulada anual (%)																	-	-33,33	-50,00	-33,33	100,00	100,00	-	-	-	-	-	-
OVO		Jan/22	Fev/22	Mar/22	Abr/22	Mai/22	Jun/22	Jul/22	Ago/22	Set/22	Out/22	Nov/22	Dez/22															
Preço médio		5,75	6,80	6,53	8,93	9,38	10,07																					
Varição em relação ao mês anterior		-1,45	1,05	-0,27	2,40	0,44	0,70																					
Varição em relação ao mês anterior (%)		-20,14	18,26	-3,92	36,73	4,94	7,45																					
Varição acumulada total (%)		0,53	18,89	14,22	56,18	63,91	76,12																					
Varição acumulada 2022 (%)		0,00	18,26	13,62	55,36	63,04	75,19																					
Maior preço coletado		6,50	7,20	7,10	9,00	9,50	10,43																					
Menor preço coletado		5,25	6,40	5,96	8,80	9,25	9,39																					

Sábio é aquele que conhece os limites da própria ignorância
 Sócrates



UNIVERSIDADE FEDERAL DO DELTA DO PARNAÍBA
 Campus Ministro Reis Velloso
 Coordenação do Curso de Ciências Econômicas
 Índices da Cesta Básica do Litoral do Piauí - Parnaíba
 Prof. MSc. Moacyr Ferraz do Lago: - responsável técnico



Diferença entre o maior e o menor preço	7,20	7,20	7,20	7,20	7,20	7,20																			
Diferença entre o maior e o menor preço (%)	23,81	12,50	19,13	2,27	2,70	11,08																			
Varição em relação ao mês anterior	-	-	-	-	-	-																			
Varição em relação ao mês anterior (%)	-	-	-	-	-	-																			
Varição acumulada total (%)	-	-	-	-	-	-																			
Varição acumulada 2022 (%)	0,00	0,00	0,00	0,00	0,00	0,00																			
Diferença entre o preço médio e o menor preço	0,50	0,40	0,57	0,13	0,13	0,68																			
Diferença entre o preço médio e o menor preço (%)	9,52	6,25	9,62	1,52	1,35	7,28																			
Varição em relação ao mês anterior	0,50	-0,10	0,17	-0,44	-0,01	0,56																			
Varição em relação ao mês anterior (%)	-100,00	25,00	-30,23	330,00	6,67	-81,71																			
Varição acumulada total (%)	-	-	-	-	-	-																			
Varição acumulada 2022 (%)	0,00	25,00	-12,79	275,00	300,00	-26,83																			
FRANGO	Jan/20	Fev/20	Mar/20	Abr/20	Mai/20	Jun/20	Jul/20	Ago/20	Set/20	Out/20	Nov/20	Dez/20	Jan/21	Fev/21	Mar/21	Abr/21	Mai/21	Jun/21	Jul/21	Ago/21	Set/21	Out/21	Nov/21	Dez/21	
Preço médio						8,05	7,50	8,00	9,50	10,00	11,50	8,50	12,50	12,00	12,00	12,00	12,00	12,00	11,00	11,33	11,50	11,50	10,88	10,00	
Varição em relação ao mês anterior						-	-0,55	0,50	1,50	0,50	1,50	-3,01	4,01	-0,50	0,00	0,00	0,00	0,00	-1,00	0,33	0,17	0,00	-0,63	-0,88	
Varição em relação ao mês anterior (%)						-	-6,83	6,67	18,75	5,26	15,00	-26,13	47,15	-4,00	0,00	0,00	0,00	0,00	-8,33	3,03	1,47	0,00	-5,43	-8,05	
Varição acumulada total (%)						-	-6,83	-0,62	18,02	24,23	42,86	5,53	55,28	49,07	49,07	49,07	49,07	49,07	36,65	40,79	42,86	42,86	35,10	24,23	
Varição acumulada anual (%)													-	-4,00	-4,00	-4,00	-4,00	-4,00	-12,00	-9,33	-8,00	-8,00	-13,00	-20,00	
Maior preço coletado						8,20	7,50	8,00	10,00	10,00	12,00	10,00	13,00	12,00	12,00	12,00	12,00	12,00	12,00	11,00	12,00	12,00	12,00	11,00	10,00
Menor preço coletado						7,90	7,50	8,00	9,00	10,00	11,00	6,99	12,00	12,00	12,00	12,00	12,00	12,00	12,00	11,00	11,00	11,00	11,00	10,75	10,00
Diferença entre o maior e o menor preço						0,30	0,00	0,00	1,00	0,00	1,00	3,01	1,00	0,00	0,00	0,00	0,00	0,00	0,00	1,00	1,00	1,00	0,25	0,00	
Diferença entre o maior e o menor preço (%)						3,80	0,00	0,00	11,11	0,00	9,09	43,06	8,33	0,00	0,00	0,00	0,00	0,00	0,00	9,09	9,09	9,09	2,33	0,00	
Varição em relação ao mês anterior						-	-0,30	0,00	1,00	-1,00	1,00	2,01	-2,01	-1,00	0,00	0,00	0,00	0,00	0,00	1,00	0,00	0,00	-0,75	-0,25	
Varição em relação ao mês anterior (%)						-	-100,00	-	-	-100,00	-	201,00	-66,78	-100,00	-	-	-	-	-	0,00	0,00	0,00	-75,00	-100,00	
Varição acumulada total (%)						-	-100,00	-	-	-	-	-	-	-	-	-	-	-	-	-	-	-	-	-	
Varição acumulada anual (%)													-	-100,00	-	-	-	-	-	-	-	-	-	-	
Diferença entre o preço médio e o menor preço						0,15	-	-	0,50	-	0,50	1,51	0,50	-	-	-	-	-	-	0,33	0,50	0,50	0,13	-	
Diferença entre o preço médio e o menor preço (%)						-	-	-	5,56	-	4,55	21,53	4,17	-	-	-	-	-	-	3,03	4,55	4,55	1,16	-	
Varição em relação ao mês anterior						-	-	-	0,50	-0,50	0,50	1,01	-1,01	-0,50	0,00	0,00	0,00	0,00	0,00	0,33	0,17	0,00	-0,38	-0,13	



UNIVERSIDADE FEDERAL DO DELTA DO PARNAÍBA
 Campus Ministro Reis Velloso
 Coordenação do Curso de Ciências Econômicas
 Índices da Cesta Básica do Litoral do Piauí - Parnaíba
 Prof. MSc. Moacyr Ferraz do Lago: - responsável técnico



	Jan/22	Fev/22	Mar/22	Abr/22	Mai/22	Jun/22	Jul/22	Ago/22	Set/22	Out/22	Nov/22	Dez/22
Varição em relação ao mês anterior (%)												
Varição acumulada total (%)												
Varição acumulada anual (%)												
FRANGO												
Preço médio	9,55	9,38	8,89	11,67	12,50	9,54						
Varição em relação ao mês anterior	-0,45	-0,17	-0,48	2,78	0,83	-2,96						
Varição em relação ao mês anterior (%)	-4,50	-1,83	-5,17	31,23	7,14	-23,68						
Varição acumulada total (%)	18,64	16,46	10,44	44,93	55,28	18,51						
Varição acumulada 2022 (%)	0,00	-1,83	-6,91	22,16	30,89	-0,10						
Maior preço coletado	9,90	9,50	8,99	12,00	13,00	10,59						
Menor preço coletado	9,00	9,25	8,69	11,00	12,00	8,49						
Diferença entre o maior e o menor preço	0,90	0,25	0,30	1,00	1,00	2,10						
Diferença entre o maior e o menor preço (%)	10,00	2,70	3,45	9,09	8,33	24,73						
Varição em relação ao mês anterior	0,90	-0,65	0,05	0,70	0,00	1,10						
Varição em relação ao mês anterior (%)	-	-72,22	20,00	233,33	0,00	110,00						
Varição acumulada total (%)	-	-	-	-	-	-						
Varição acumulada 2022 (%)	0,00	-72,22	-66,67	11,11	11,11	133,33						
Diferença entre o preço médio e o menor preço	0,55	0,13	0,20	0,67	0,50	1,05						
Diferença entre o preço médio e o menor preço (%)	6,11	1,35	2,30	6,06	4,17	12,37						
Varição em relação ao mês anterior	0,55	-0,42	0,08	0,47	-0,17	0,55						
Varição em relação ao mês anterior (%)	-100,00	340,00	-37,50	-70,00	33,33	-52,38						
Varição acumulada total (%)	-	-	-	-	-	-						
Varição acumulada 2022 (%)	0,00	340,00	175,00	-17,50	10,00	-47,62						
BATATA												
Preço médio												
Varição em relação ao mês anterior												
Varição em relação ao mês anterior (%)												
Varição acumulada total (%)												
Varição acumulada anual (%)												

Sábio é aquele que conhece os limites da própria ignorância
 Sócrates



UNIVERSIDADE FEDERAL DO DELTA DO PARNAÍBA
 Campus Ministro Reis Velloso
 Coordenação do Curso de Ciências Econômicas
 Índices da Cesta Básica do Litoral do Piauí - Parnaíba
 Prof. MSc. Moacyr Ferraz do Lago. - responsável técnico



Maior preço coletado							7,20	5,00	5,00	5,00	5,00	5,00	5,00	4,25	4,00	4,00	4,00	4,00	4,00	5,00	5,00	5,00	4,50	5,00	5,00	
Menor preço coletado							7,20	5,00	5,00	5,00	5,00	5,00	5,00	4,25	4,00	4,00	4,00	4,00	4,00	5,00	5,00	5,00	4,50	5,00	5,00	
Diferença entre o maior e o menor preço							0,00	0,00	0,00	0,00	0,00	0,00	0,00	0,00	0,00	0,00	0,00	0,00	0,00	0,00	0,00	0,00	0,00	0,00	0,00	
Diferença entre o maior e o menor preço (%)							0,00	0,00	0,00	0,00	0,00	0,00	0,00	0,00	0,00	0,00	0,00	0,00	0,00	0,00	0,00	0,00	0,00	0,00	0,00	
Variação em relação ao mês anterior							-	-	-	-	-	-	-	-	-	-	-	-	-	-	-	-	-	-	-	
Variação em relação ao mês anterior (%)							-	-	-	-	-	-	-	-	-	-	-	-	-	-	-	-	-	-	-	
Variação acumulada total (%)							-	-	-	-	-	-	-	-	-	-	-	-	-	-	-	-	-	-	-	
Variação acumulada anual (%)							-	-	-	-	-	-	-	-	-	-	-	-	-	-	-	-	-	-	-	
Diferença entre o preço médio e o menor preço							-	-	-	-	-	-	-	-	-	-	-	-	-	-	-	-	-	-	-	
Diferença entre o preço médio e o menor preço (%)							-	-	-	-	-	-	-	-	-	-	-	-	-	-	-	-	-	-	-	
Variação em relação ao mês anterior							-	-	-	0,00	0,00	0,00	0,00	0,00	0,00	0,00	0,00	0,00	0,00	0,00	0,00	0,00	0,00	0,00	0,00	
Variação em relação ao mês anterior (%)							-	-	-	-	-	-	-	-	-	-	-	-	-	-	-	-	-	-	-	
Variação acumulada total (%)							-	-	0,00	-	-	-	-	-	-	-	-	-	-	-	-	-	-	-	-	
Variação acumulada anual (%)							-	-	-	-	-	-	-	-	-	-	-	-	-	-	-	-	-	-	-	
BATATA	Jan/22	Fev/22	Mar/22	Abr/22	Mai/22	Jun/22	Jul/22	Ago/22	Set/22	Out/22	Nov/22	Dez/22														
Preço médio	3,50	10,00	7,20	7,00	8,10	4,49																				
Variação em relação ao mês anterior	-1,50	6,50	-2,80	-0,20	1,10	-3,61																				
Variação em relação ao mês anterior (%)	-30,00	185,71	-28,00	-2,78	15,71	-44,57																				
Variação acumulada total (%)	-51,39	38,88	-0,01	-2,78	12,49	-37,64																				
Variação acumulada 2022 (%)	0,00	185,71	105,71	100,00	131,43	28,29																				
Maior preço coletado	3,50	10,00	7,20	7,00	8,10	4,49																				
Menor preço coletado	3,50	10,00	7,20	7,00	8,10	4,49																				
Diferença entre o maior e o menor preço	0,00	0,00	0,00	0,00	0,00	0,00																				
Diferença entre o maior e o menor preço (%)	0,00	0,00	0,00	0,00	0,00	0,00																				
Variação em relação ao mês anterior	-	-	-	-	-	-																				
Variação em relação ao mês anterior (%)	-	-	-	-	-	-																				
Variação acumulada total (%)	-	-	-	-	-	-																				
Variação acumulada 2022 (%)	0	-	-	-	-	-																				
Diferença entre o preço médio e o menor preço	-	-	-	-	-	-																				



UNIVERSIDADE FEDERAL DO DELTA DO PARNAÍBA
 Campus Ministro Reis Velloso
 Coordenação do Curso de Ciências Econômicas
 Índices da Cesta Básica do Litoral do Piauí - Parnaíba
 Prof. MSc. Moacyr Ferraz do Lago. - responsável técnico



Diferença entre o preço médio e o menor preço (%)	-	-	-	-	-	-	-	-	-	-	-	-	-	-	-	-	-	-	-	-	-	-	-	-	-	-	-	-	-	-	-	-	-	-	-	-
Varição em relação ao mês anterior	0,00	0,00	0,00	0,00	0,00	0,00	0,00	0,00	0,00	0,00	0,00	0,00	0,00	0,00	0,00	0,00	0,00	0,00	0,00	0,00	0,00	0,00	0,00	0,00	0,00	0,00	0,00	0,00	0,00	0,00	0,00	0,00	0,00	0,00	0,00	
Varição em relação ao mês anterior (%)	-	-	-	-	-	-	-	-	-	-	-	-	-	-	-	-	-	-	-	-	-	-	-	-	-	-	-	-	-	-	-	-	-	-	-	
Varição acumulada total (%)	-	-	-	-	-	-	-	-	-	-	-	-	-	-	-	-	-	-	-	-	-	-	-	-	-	-	-	-	-	-	-	-	-	-	-	
Varição acumulada 2022 (%)	0,00	-	-	-	-	-	-	-	-	-	-	-	-	-	-	-	-	-	-	-	-	-	-	-	-	-	-	-	-	-	-	-	-	-	-	
LARANJA	Jan/20	Fev/20	Mar/20	Abr/20	Mai/20	Jun/20	Jul/20	Ago/20	Set/20	Out/20	Nov/20	Dez/20	Jan/21	Fev/21	Mar/21	Abr/21	Mai/21	Jun/21	Jul/21	Ago/21	Set/21	Out/21	Nov/21	Dez/21												
Preço médio						3,10	10,00	8,00	6,00	6,00	6,00	2,50	3,25	3,00	3,00	3,00	3,00	3,10	5,20	4,50	4,50	5,00	3,50	3,50												
Varição em relação ao mês anterior						-	6,90	-2,00	-2,00	-	-	-3,50	0,75	-0,25	-	-	-	0,10	2,10	-0,70	-	0,50	-1,50	-												
Varição em relação ao mês anterior (%)						-	222,58	-20,00	-25,00	-	-	-58,33	30,00	-7,69	-	-	-	3,33	67,74	-13,46	-	11,11	-30,00	-												
Varição acumulada total (%)						-	222,58	158,06	93,55	93,55	93,55	-19,36	4,84	-3,23	-3,23	-3,23	-3,23	0,00	67,74	45,16	45,16	61,29	12,90	12,90												
Varição acumulada anual (%)													-	-7,69	-7,69	-7,69	-7,69	-4,62	60,00	38,46	38,46	53,85	7,69	7,69												
Maior preço coletado						3,10	10,00	8,00	6,00	6,00	6,00	2,50	3,25	3,00	3,00	3,00	3,00	3,10	5,20	4,50	4,50	5,00	3,50	3,50												
Menor preço coletado						3,10	10,00	8,00	6,00	6,00	6,00	2,50	3,25	3,00	3,00	3,00	3,00	3,10	5,20	4,50	4,50	5,00	3,50	3,50												
Diferença entre o maior e o menor preço						0,00	0,00	0,00	0,00	0,00	0,00	0,00	0,00	0,00	0,00	0,00	0,00	0,00	0,00	0,00	0,00	0,00	0,00	0,00												
Diferença entre o maior e o menor preço (%)						0,00	0,00	0,00	0,00	0,00	0,00	0,00	0,00	0,00	0,00	0,00	0,00	0,00	0,00	0,00	0,00	0,00	0,00	0,00												
Varição em relação ao mês anterior						-	-	-	-	-	-	-	-	-	-	-	-	-	-	-	-	-	-	-												
Varição em relação ao mês anterior (%)						-	-	-	1,00	2,00	3,00	4,00	5,00	6,00	7,00	8,00	9,00	10,00	11,00	12,00	13,00	14,00	15,00	16,00												
Varição acumulada total (%)						-	-	0,00	1,00	3,02	6,11	10,36	15,87	22,83	31,42	41,94	54,71	70,18	88,90	111,57	139,07	172,55	213,43	263,58												
Varição acumulada anual (%)													-	6,00	13,42	22,49	33,52	46,87	63,03	82,59	106,33	135,21	170,49	213,77												
Diferença entre o preço médio e o menor preço						-	-	-	-	-	-	-	-	-	-	-	-	-	-	-	-	-	-	-												
Diferença entre o preço médio e o menor preço (%)						-	-	-	-	-	-	-	-	-	-	-	-	-	-	-	-	-	-	-												
Varição em relação ao mês anterior						-	-	-	0,00	0,00	0,00	0,00	0,00	0,00	0,00	0,00	0,00	0,00	0,00	0,00	0,00	0,00	0,00	0,00												
Varição em relação ao mês anterior (%)						-	-	-	0,00	0,00	0,00	-	-	-	-	-	-	-	-	-	-	-	-	-												
Varição acumulada total (%)						-	-	0,00	0,00	0,00	0,00	-	-	-	-	-	-	-	-	-	-	-	-	-												
Varição acumulada anual (%)													0,00	-	-	-	-	-	-	-	-	-	-	-												
LARANJA	Jan/22	Fev/22	Mar/22	Abr/22	Mai/22	Jun/22	Jul/22	Ago/22	Set/22	Out/22	Nov/22	Dez/22																								
Preço médio	3,00	3,00	2,50	3,00	4,00	2,99																														
Varição em relação ao mês anterior	-0,50	-	-0,50	0,50	1,00	-1,01																														
Varição em relação ao mês anterior (%)	-14,29	-	-16,67	20,00	33,33	-25,25																														



UNIVERSIDADE FEDERAL DO DELTA DO PARNAÍBA
Campus Ministro Reis Velloso
Coordenação do Curso de Ciências Econômicas
Índices da Cesta Básica do Litoral do Piauí - Parnaíba
Prof. MSc. Moacyr Ferraz do Lago. - responsável técnico



Variação acumulada total (%)	-3,23	-3,23	-19,36	-3,23	29,03	-3,55																																	
Variação acumulada 2022 (%)	0,00	0,00	-16,67	0,00	33,33	-0,33																																	
Maior preço coletado	3,00	3,00	2,50	3,00	4,00	2,99																																	
Menor preço coletado	3,00	3,00	2,50	3,00	4,00	2,99																																	
Diferença entre o maior e o menor preço	0,00	0,00	0,00	0,00	0,00	0,00																																	
Diferença entre o maior e o menor preço (%)	0,00	0,00	0,00	0,00	0,00	0,00																																	
Variação em relação ao mês anterior	-	-	-	-	-	-																																	
Variação em relação ao mês anterior (%)	16,00	16,00	16,00	16,00	16,00	16,00																																	
Variação acumulada total (%)	321,75	389,23	467,50	558,30	663,63	785,81																																	
Variação acumulada 2022 (%)	0,00	16,00	34,56	56,09	81,06	110,03																																	
Diferença entre o preço médio e o menor preço	-	-	-	-	-	-																																	
Diferença entre o preço médio e o menor preço (%)	-	-	-	-	-	-																																	
Variação em relação ao mês anterior	0,00	0,00	0,00	0,00	0,00	0,00																																	
Variação em relação ao mês anterior (%)	-	-	-	-	-	-																																	
Variação acumulada total (%)	-	-	-	-	-	-																																	
Variação acumulada 2022 (%)	0,00	-	-	-	-	-																																	
MACARRÃO	Jan/20	Fev/20	Mai/20	Abri/20	Mai/20	Jun/20	Jul/20	Ago/20	Set/20	Out/20	Nov/20	Dez/20	Jan/21	Fev/21	Mai/21	Abri/21	Mai/21	Jun/21	Jul/21	Ago/21	Set/21	Out/21	Nov/21	Dez/21															
Preço médio						2,85	2,50	2,60	2,55	2,50	2,60	3,30	3,13	3,00	3,25	3,13	3,25	3,13	3,80	3,67	3,63	3,50	3,75	3,83															
Varição em relação ao mês anterior						-	-0,35	0,10	-0,05	-0,05	0,10	0,70	-0,18	-0,13	0,25	-0,13	0,13	-0,13	0,68	-0,13	-0,04	-0,13	0,25	0,08															
Varição em relação ao mês anterior (%)						-	-12,28	4,00	-1,92	-1,96	4,00	26,92	-5,30	-4,00	8,33	-3,85	4,00	-3,85	21,60	-3,51	-1,14	-3,45	7,14	2,22															
Varição acumulada total (%)						-	-12,28	-8,77	-10,53	-12,28	-8,77	15,79	9,65	5,26	14,04	9,65	14,04	9,65	33,33	28,66	27,19	22,81	31,58	34,50															
Varição acumulada anual (%)														-	-4,00	4,00	0,00	4,00	0,00	21,60	17,33	16,00	12,00	20,00	22,67														
Maior preço coletado						3,00	2,50	2,60	2,60	2,50	2,60	3,50	3,25	3,00	3,50	3,25	3,50	3,25	3,80	3,75	3,75	3,75	4,00	4,25															
Menor preço coletado						2,70	2,50	2,60	2,50	2,50	2,60	2,90	3,00	3,00	3,00	3,00	3,00	3,00	3,00	3,80	3,50	3,50	3,25	3,50															
Diferença entre o maior e o menor preço						0,30	0,00	0,00	0,10	0,00	0,00	0,60	0,25	0,00	0,50	0,25	0,50	0,25	0,00	0,25	0,25	0,50	0,50																
Diferença entre o maior e o menor preço (%)						11,11	0,00	0,00	4,00	0,00	0,00	20,69	8,33	0,00	16,67	8,33	16,67	8,33	0,00	7,14	7,14	15,38	14,29	21,43															
Varição em relação ao mês anterior						-	-0,30	-	0,10	-0,10	-	0,60	-0,35	-0,25	0,50	-0,25	0,25	-0,25	-0,25	0,25	-	0,25	-	0,25															
Varição em relação ao mês anterior (%)						-	-100,00	-	-	-100,00	-	-	-58,33	-100,00	-	-50,00	100,00	-50,00	-100,00	-	-	100,00	-	50,00															
Varição acumulada total (%)						-	-100,00	0,00	0,00	-100,00	0,00	0,00	-58,33	-100,00	0,00	-50,00	0,00	-50,00	-100,00	0,00	0,00	100,00	100,00	200,00															



UNIVERSIDADE FEDERAL DO DELTA DO PARNÁIBA
 Campus Ministro Reis Velloso
 Coordenação do Curso de Ciências Econômicas
 Índices da Cesta Básica do Litoral do Piauí - Parnaíba
 Prof. MSc. Moacyr Ferraz do Lago.: - responsável técnico



Varição acumulada anual (%)														-	-100,00	0,00	-50,00	0,00	-50,00	-100,00	0,00	0,00	0,00	100,00	100,00	200,00			
Diferença entre o preço médio e o menor preço																													
Diferença entre o preço médio e o menor preço (%)																													
Varição em relação ao mês anterior																													
Varição em relação ao mês anterior (%)																													
Varição acumulada total (%)																													
Varição acumulada anual (%)																													
MACARRÃO	Jan/22	Fev/22	Mar/22	Abr/22	Mai/22	Jun/22	Jul/22	Ago/22	Set/22	Out/22	Nov/22	Dez/22																	
Preço médio	2,75	3,03	3,00	3,75	4,52	4,18																							
Varição em relação ao mês anterior	-1,08	0,28	-0,04	0,75	0,77	-0,34																							
Varição em relação ao mês anterior (%)	-28,26	10,30	-1,21	25,14	20,44	-7,45																							
Varição acumulada total (%)	-3,51	6,43	5,15	31,58	58,48	46,67																							
Varição acumulada 2022 (%)	0,00	10,30	8,97	36,36	64,24	52,00																							
Maior preço coletado	3,00	3,50	3,19	4,00	5,00	5,00																							
Menor preço coletado	2,25	2,80	2,85	3,50	3,80	3,29																							
Diferença entre o maior e o menor preço	0,75	0,70	0,34	0,50	1,20	1,71																							
Diferença entre o maior e o menor preço (%)	33,33	25,00	11,93	14,29	31,58	51,98																							
Varição em relação ao mês anterior	-	-0,05	-0,36	0,16	0,70	0,51																							
Varição em relação ao mês anterior (%)	-	-6,67	-51,43	47,06	140,00	42,50																							
Varição acumulada total (%)	200,00	180,00	36,00	100,00	380,00	584,00																							
Varição acumulada 2022 (%)	0,00	-6,67	-54,67	-33,33	60,00	128,00																							
Diferença entre o preço médio e o menor preço	0,50	0,23	0,15	0,25	0,72	0,89																							
Diferença entre o preço médio e o menor preço (%)	22,22	8,33	5,15	7,14	18,86	27,05																							
Varição em relação ao mês anterior	0,17	-0,27	-0,09	0,10	0,47	0,17																							
Varição em relação ao mês anterior (%)	-33,33	114,29	59,09	-41,33	-65,12	-19,48																							
Varição acumulada total (%)	-100,00	-100,00	-100,00	-100,00	-100,00	-100,00																							
Varição acumulada 2022 (%)	0,00	114,29	240,91	100,00	-30,23	-43,82																							
FARINHA DE MILHO	Jan/20	Fev/20	Mar/20	Abr/20	Mai/20	Jun/20	Jul/20	Ago/20	Set/20	Out/20	Nov/20	Dez/20	Jan/21	Fev/21	Mar/21	Abr/21	Mai/21	Jun/21	Jul/21	Ago/21	Set/21	Out/21	Nov/21	Dez/21					
Preço médio						2,60	1,80	1,90	1,85	1,80	1,90	1,60	2,13	2,25	2,50	2,50	2,83	3,38	2,40	2,40	2,45	2,58	2,20	2,13					

Sábio é aquele que conhece os limites da própria ignorância
 Sócrates



UNIVERSIDADE FEDERAL DO DELTA DO PARNAÍBA
 Campus Ministro Reis Velloso
 Coordenação do Curso de Ciências Econômicas
 Índices da Cesta Básica do Litoral do Piauí - Parnaíba
 Prof. MSc. Moacyr Ferraz do Lago. - responsável técnico



	Jan/20	Fev/20	Mar/20	Abr/20	Mai/20	Jun/20	Jul/20	Ago/20	Set/20	Out/20	Nov/20	Dez/20	Jan/21	Fev/21	Mar/21	Abr/21	Mai/21	Jun/21	Jul/21	Ago/21	Set/21	Out/21	Nov/21	Dez/21
Varição em relação ao mês anterior (%)	25,00	-100,00	-	-	25,00	-	-	180,00	-	-	-	-	-	-	-	-	-	-	-	-	-	-	-	-
Varição acumulada total (%)	400,00	-100,00	-	-	-	-	-	-	-	-	-	-	-	-	-	-	-	-	-	-	-	-	-	-
Varição acumulada 2022 (%)	0,00	-100,00	-	-	-	-	-	-	-	-	-	-	-	-	-	-	-	-	-	-	-	-	-	-
Diferença entre o preço médio e o menor preço	0,33	-	0,07	0,08	0,08	0,08	0,43																	
Diferença entre o preço médio e o menor preço (%)	22,22	-	3,94	3,70	3,70	3,70	31,18																	
Varição em relação ao mês anterior	0,20	-0,33	0,07	0,02	0,00	0,35																		
Varição em relação ao mês anterior (%)	-60,00	-	-100,00	-20,00	0,00	-80,77																		
Varição acumulada total (%)	-100,00	-	-	-	-	-	-	-	-	-	-	-	-	-	-	-	-	-	-	-	-	-	-	-
Varição acumulada 2022 (%)	0,00	-	-	-	-	-	-	-	-	-	-	-	-	-	-	-	-	-	-	-	-	-	-	-
MARGARINA	Jan/20	Fev/20	Mar/20	Abr/20	Mai/20	Jun/20	Jul/20	Ago/20	Set/20	Out/20	Nov/20	Dez/20	Jan/21	Fev/21	Mar/21	Abr/21	Mai/21	Jun/21	Jul/21	Ago/21	Set/21	Out/21	Nov/21	Dez/21
Preço médio						3,10	2,78	2,90	2,87	3,10	2,80	2,75	2,75	2,50	2,50	2,50	2,38	2,63	3,13	3,75	3,75	3,88	3,33	3,92
Varição em relação ao mês anterior						-	-0,32	0,12	-0,03	0,23	-0,30	-0,05	-	-0,25	-	-	-0,13	0,25	0,50	0,63	-	0,13	-0,54	0,58
Varição em relação ao mês anterior (%)						-	-10,22	4,19	-1,15	8,14	-9,68	-1,79	-	-9,09	-	-	-5,00	10,53	19,05	20,00	-	3,33	-13,98	17,50
Varição acumulada total (%)						-	-10,22	-6,46	-7,53	-0,01	-9,68	-11,30	-11,30	-19,36	-19,36	-19,36	-23,39	-15,33	0,80	20,96	20,96	24,99	7,52	26,34
Varição acumulada anual (%)													-	-9,09	-9,09	-9,09	-13,64	-4,55	13,64	36,36	36,36	40,91	21,21	42,42
Maior preço coletado						3,80	3,50	3,60	3,60	3,60	2,90	3,50	3,00	2,50	2,50	2,50	2,50	2,75	3,25	4,25	4,25	4,25	3,50	4,75
Menor preço coletado						2,50	2,00	2,10	2,00	2,80	2,70	2,00	2,25	2,50	2,50	2,50	2,25	2,50	3,00	3,25	3,25	3,50	3,00	3,50
Diferença entre o maior e o menor preço						1,30	1,50	1,50	1,60	0,80	0,20	1,50	0,75	0,00	0,00	0,00	0,25	0,25	0,25	1,00	1,00	0,75	0,50	1,25
Diferença entre o maior e o menor preço (%)						52,00	75,00	71,43	80,00	28,57	7,41	75,00	33,33	0,00	0,00	0,00	11,11	10,00	8,33	30,77	30,77	21,43	16,67	35,71
Varição em relação ao mês anterior						-	0,20	-	0,10	-0,80	-0,60	1,30	-0,75	-0,75	-	-	0,25	-	-	0,75	-	-0,25	-0,25	0,75
Varição em relação ao mês anterior (%)						-	15,38	-	6,67	-50,00	-75,00	650,00	-50,00	-100,00	-	-	-	-	-	300,00	-	-25,00	-33,33	150,00
Varição acumulada total (%)						-	-15,38	-15,38	-9,74	-54,87	-88,72	-15,38	-57,69	-100,00	0,00	0,00	0,00	0,00	0,00	300,00	300,00	200,00	100,00	400,00
Varição acumulada anual (%)													-	-100,00	0,00	0,00	0,00	0,00	0,00	300,00	300,00	200,00	100,00	400,00
Diferença entre o preço médio e o menor preço						0,60	0,78	0,80	0,87	0,30	0,10	0,75	0,50	0,00	0,00	0,00	0,13	0,13	0,13	0,50	0,50	0,38	0,33	0,42
Diferença entre o preço médio e o menor preço (%)						-	-	38,10	43,33	10,71	3,70	37,50	22,22	-	-	-	5,56	5,00	4,17	15,38	15,38	10,71	11,11	11,90
Varição em relação ao mês anterior						-	-	-	0,07	-0,57	-0,20	0,65	-0,25	-0,50	0,00	0,00	0,13	0,00	0,00	0,38	0,00	-0,13	-0,04	0,08
Varição em relação ao mês anterior (%)						-	-	-	-7,69	188,89	200,00	-86,67	50,00	-	-	-	-100,00	0,00	0,00	-75,00	0,00	33,33	12,50	-20,00
Varição acumulada total (%)						-	-	0,00	-7,69	166,67	700,00	6,67	60,00	0,00	0,00	0,00	-100,00	-100,00	-100,00	-100,00	-100,00	-100,00	-100,00	-100,00
Varição acumulada anual (%)													-	0,00	0,00	0,00	-100,00	-100,00	-100,00	-100,00	-100,00	-100,00	-100,00	-100,00

Sábio é aquele que conhece os limites da própria ignorância
 Sócrates



UNIVERSIDADE FEDERAL DO DELTA DO PARNAÍBA
 Campus Ministro Reis Velloso
 Coordenação do Curso de Ciências Econômicas
 Índices da Cesta Básica do Litoral do Piauí - Parnaíba
 Prof. MSc. Moacyr Ferraz do Lago.- - responsável técnico



MARGARINA	Jan/22	Fev/22	Mar/22	Abr/22	Mai/22	Jun/22	Jul/22	Ago/22	Set/22	Out/22	Nov/22	Dez/22												
Preço médio	2,92	4,10	3,32	3,17	3,58	3,62																		
Varição em relação ao mês anterior	-1,00	1,18	-0,78	-0,16	0,42	0,04																		
Varição em relação ao mês anterior (%)	-25,53	40,57	-18,94	-4,71	13,16	1,02																		
Varição acumulada total (%)	-5,92	32,25	7,20	2,14	15,59	16,77																		
Varição acumulada 2022 (%)	0,00	40,57	13,94	8,57	22,86	24,11																		
Maior preço coletado	3,00	4,50	3,79	3,50	3,75	3,75																		
Menor preço coletado	2,75	3,70	2,99	3,00	3,50	3,49																		
Diferença entre o maior e o menor preço	0,25	0,80	0,80	0,50	0,25	0,26																		
Diferença entre o maior e o menor preço (%)	9,09	21,62	26,76	16,67	7,14	7,45																		
Varição em relação ao mês anterior	-1,00	0,55	-	-0,30	-0,25	0,01																		
Varição em relação ao mês anterior (%)	-80,00	220,00	-	-37,50	-50,00	4,00																		
Varição acumulada total (%)	0,00	220,00	220,00	100,00	0,00	4,00																		
Varição acumulada 2022 (%)	0,00	220,00	220,00	100,00	0,00	4,00																		
Diferença entre o preço médio e o menor preço	0,17	0,40	0,33	0,17	0,08	0,13																		
Diferença entre o preço médio e o menor preço (%)	6,06	10,81	11,15	5,56	2,38	3,72																		
Varição em relação ao mês anterior	-0,25	0,23	-0,07	-0,17	-0,08	0,05																		
Varição em relação ao mês anterior (%)	150,00	-58,33	20,00	100,00	100,00	-35,90																		
Varição acumulada total (%)	-100,00	-100,00	-100,00	-100,00	-100,00	-100,00																		
Varição acumulada 2022 (%)	0,00	-58,33	-50,00	0,00	100,00	28,21																		
FARINHA DE ARROZ	Jan/20	Fev/20	Mar/20	Abr/20	Mai/20	Jun/20	Jul/20	Ago/20	Set/20	Out/20	Nov/20	Dez/20	Jan/21	Fev/21	Mar/21	Abr/21	Mai/21	Jun/21	Jul/21	Ago/21	Set/21	Out/21	Nov/21	Dez/21
Preço médio													2,75	3,00	3,13	3,13	3,17	3,25	3,50	3,50	3,63	3,75	3,50	3,50
Varição em relação ao mês anterior														0,25	0,13	-	0,04	0,08	0,25	-	0,13	0,13	-0,25	-
Varição em relação ao mês anterior (%)														9,09	4,17	-	1,33	2,63	7,69	-	3,57	3,45	-6,67	-
Varição acumulada total (%)													0,00	9,09	13,64	13,64	15,15	18,18	27,27	27,27	31,82	36,36	27,27	27,27
Varição acumulada anual (%)													-	9,09	13,64	13,64	15,15	18,18	27,27	27,27	31,82	36,36	27,27	27,27
Maior preço coletado													3,00	3,00	3,25	3,25	3,50	3,50	3,55	3,75	3,75	3,75	3,50	3,75
Menor preço coletado													2,50	3,00	3,00	3,00	3,00	3,00	3,45	3,25	3,50	3,75	3,50	3,25
Diferença entre o maior e o menor preço													0,50	0,00	0,25	0,25	0,50	0,50	0,10	0,50	0,25	0,00	0,00	0,50

Sábio é aquele que conhece os limites da própria ignorância
 Sócrates



UNIVERSIDADE FEDERAL DO DELTA DO PARNAÍBA
 Campus Ministro Reis Velloso
 Coordenação do Curso de Ciências Econômicas
 Índices da Cesta Básica do Litoral do Piauí - Parnaíba
 Prof. MSc. Moacyr Ferraz do Lago. - responsável técnico



Diferença entre o maior e o menor preço (%)													20,00	0,00	8,33	8,33	16,67	16,67	2,90	15,38	7,14	0,00	0,00	15,38	
Varição em relação ao mês anterior														-0,50	0,25	-	0,25	-	-0,40	0,40	-0,25	-0,25	-	0,50	
Varição em relação ao mês anterior (%)														-100,00	-	-	100,00	-	-80,00	400,00	-50,00	-100,00	-	-	
Varição acumulada total (%)														-100,00	-99,00	-98,00	-97,00	-96,00	-95,00	-94,00	-93,00	-92,00	-91,00	-90,00	
Varição acumulada anual (%)														-100,00	-	-	-	-	-	-	-	-	-	-	
Diferença entre o preço médio e o menor preço														0,25	0,00	0,13	0,13	0,17	0,25	0,05	0,25	0,13	0,00	0,00	0,25
Diferença entre o preço médio e o menor preço (%)														10,00	-	4,17	4,17	5,56	8,33	1,45	7,69	3,57	-	-	7,69
Varição em relação ao mês anterior														-0,25	0,13	0,00	0,04	0,08	-0,20	0,20	-0,13	-0,13	0,00	0,25	
Varição em relação ao mês anterior (%)														-100,00	-	0,00	33,33	50,00	-80,00	400,00	-50,00	-100,00	-	-	
Varição acumulada total (%)														-100,00	0,00	0,00	33,33	100,00	-60,00	100,00	0,00	-100,00	0,00	0,00	
Varição acumulada anual (%)														-100,00	0,00	0,00	33,33	100,00	-60,00	100,00	0,00	-100,00	-	-	
FARINHA DE ARROZ	Jan/22	Fev/22	Mar/22	Abr/22	Mai/22	Jun/22	Jul/22	Ago/22	Set/22	Out/22	Nov/22	Dez/22													
Preço médio	2,33	2,90	2,04	2,40	2,67	2,26																			
Varição em relação ao mês anterior	-1,17	0,57	-0,86	0,36	0,27	-0,41																			
Varição em relação ao mês anterior (%)	-33,33	24,29	-29,54	17,46	11,11	-15,38																			
Varição acumulada total (%)	-15,15	5,45	-25,70	-12,73	-3,03	19,09																			
Varição acumulada 2022 (%)	0,00	24,29	-12,43	2,86	14,29	-3,29																			
Maior preço coletado	2,50	3,00	2,49	3,00	3,50	2,79																			
Menor preço coletado	2,25	2,80	1,65	2,00	2,25	1,79																			
Diferença entre o maior e o menor preço	0,25	0,20	0,84	1,00	1,25	1,00																			
Diferença entre o maior e o menor preço (%)	11,11	7,14	50,91	50,00	55,56	55,87																			
Varição em relação ao mês anterior	-0,25	-0,05	0,64	0,16	0,25	-0,25																			
Varição em relação ao mês anterior (%)	-50,00	-20,00	320,00	19,05	25,00	-20,00																			
Varição acumulada total (%)	-90,00	-90,00	-90,00	-90,00	-90,00	-90,00																			
Varição acumulada 2022 (%)	0,00	-20,00	236,00	300,00	400,00	300,00																			
Diferença entre o preço médio e o menor preço	0,08	0,10	0,39	0,40	0,42	0,47																			
Diferença entre o preço médio e o menor preço (%)	3,70	3,57	23,84	20,00	18,52	26,07																			
Varição em relação ao mês anterior	-0,17	0,02	0,29	0,01	0,02	0,05																			
Varição em relação ao mês anterior (%)	-66,67	20,00	293,33	1,69	4,17	12,00																			

Sábio é aquele que conhece os limites da própria ignorância
 Sócrates



UNIVERSIDADE FEDERAL DO DELTA DO PARNAÍBA
 Campus Ministro Reis Velloso
 Coordenação do Curso de Ciências Econômicas
 Índices da Cesta Básica do Litoral do Piauí - Parnaíba
 Prof. MSc. Moacyr Ferraz do Lago.- - responsável técnico



Varição acumulada total (%)	-66,67		-60,00		57,33		60,00		66,67		86,67														
Varição acumulada 2022 (%)	0,00		20,00		372,00		380,00		400,00		460,00														
GOMA	Jan/20	Fev/20	Mar/20	Abr/20	Mai/20	Jun/20	Jul/20	Ago/20	Set/20	Out/20	Nov/20	Dez/20	Jan/21	Fev/21	Mar/21	Abr/21	Mai/21	Jun/21	Jul/21	Ago/21	Set/21	Out/21	Nov/21	Dez/21	
Preço médio	-	-	-	-	-	-	-	-	-	-	-	-	4,75	4,83	5,50	5,63	5,50	5,50	5,50	5,00	5,00	5,13	5,00	5,00	
Varição em relação ao mês anterior	-	-	-	-	-	-	-	-	-	-	-	-	4,75	0,08	0,67	0,13	-0,13	-	-	-0,50	-	0,13	-0,13	-	
Varição em relação ao mês anterior (%)	-	-	-	-	-	-	-	-	-	-	-	-	-	1,75	13,79	2,27	-2,22	-	-	-9,09	-	2,50	-2,44	-	
Varição acumulada total (%)	-	-	-	-	-	-	-	-	-	-	-	-	0,00	1,75	15,79	18,42	15,79	15,79	15,79	5,26	5,26	7,89	5,26	5,26	
Varição acumulada anual (%)	-	-	-	-	-	-	-	-	-	-	-	-	-	1,75	15,79	18,42	15,79	15,79	15,79	5,26	5,26	7,89	5,26	5,26	
Maior preço coletado	-	-	-	-	-	-	-	-	-	-	-	-	5,00	5,00	6,00	6,00	6,00	6,00	5,50	6,00	5,00	5,25	5,50	5,00	
Menor preço coletado	-	-	-	-	-	-	-	-	-	-	-	-	4,25	4,50	5,00	5,25	5,00	5,00	5,50	4,00	5,00	5,00	4,50	5,00	
Diferença entre o maior e o menor preço	-	-	-	-	-	-	-	-	-	-	-	-	0,75	0,50	1,00	0,75	1,00	1,00	0,00	2,00	0,00	0,25	1,00	0,00	
Diferença entre o maior e o menor preço (%)	-	-	-	-	-	-	-	-	-	-	-	-	17,65	11,11	20,00	14,29	20,00	20,00	0,00	50,00	0,00	5,00	22,22	0,00	
Varição em relação ao mês anterior	-	-	-	-	-	-	-	-	-	-	-	-	0,75	-0,25	0,50	-0,25	0,25	-	-1,00	2,00	-2,00	0,25	0,75	-1,00	
Varição em relação ao mês anterior (%)	-	-	-	-	-	-	-	-	-	-	-	-	-	-33,33	100,00	-25,00	33,33	-	-100,00	-	-100,00	-	300,00	-100,00	
Varição acumulada total (%)	-	-	-	-	-	-	-	-	-	-	-	-	0,00	-33,33	33,33	0,00	33,33	33,33	-100,00	0,00	-100,00	0,00	300,00	-100,00	
Varição acumulada anual (%)	-	-	-	-	-	-	-	-	-	-	-	-	-	-33,33	33,33	0,00	33,33	33,33	-100,00	0,00	-100,00	-	-	-	
Diferença entre o preço médio e o menor preço	-	-	-	-	-	-	-	-	-	-	-	-	0,50	0,33	0,50	0,38	0,50	0,50	0,00	1,00	0,00	0,13	0,50	0,00	
Diferença entre o preço médio e o menor preço (%)	-	-	-	-	-	-	-	-	-	-	-	-	11,76	7,41	10,00	7,14	10,00	10,00	-	25,00	-	2,50	11,11	-	
Varição em relação ao mês anterior	-	-	-	-	-	-	-	-	-	-	-	-	0,00	-0,17	0,17	-0,13	0,13	0,00	-0,50	1,00	-1,00	0,13	0,38	-0,50	
Varição em relação ao mês anterior (%)	-	-	-	-	-	-	-	-	-	-	-	-	0,00	-33,33	50,00	-25,00	33,33	0,00	-100,00	-	-100,00	-	300,00	-100,00	
Varição acumulada total (%)	-	-	-	-	-	-	-	-	-	-	-	-	0,00	-33,33	0,00	-25,00	0,00	0,00	-100,00	0,00	-100,00	0,00	300,00	-100,00	
Varição acumulada anual (%)	-	-	-	-	-	-	-	-	-	-	-	-	-	-33,33	0,00	-25,00	0,00	0,00	-100,00	0,00	-100,00	0,00	300,00	-100,00	
GOMA	Jan/22	Fev/22	Mar/22	Abr/22	Mai/22	Jun/22	Jul/22	Ago/22	Set/22	Out/22	Nov/22	Dez/22													
Preço médio	4,58	4,38	5,12	7,63	7,83	7,68																			
Varição em relação ao mês anterior	-0,42	-0,21	0,75	2,50	0,21	-0,16																			
Varição em relação ao mês anterior (%)	-8,33	-4,55	17,10	48,83	2,73	-2,00																			
Varição acumulada total (%)	-3,51	-7,89	7,86	60,53	64,91	61,61																			
Varição acumulada 2022 (%)	0,00	-4,55	11,78	66,36	70,91	67,49																			
Maior preço coletado	5,00	4,50	5,19	8,25	8,50	7,89																			



UNIVERSIDADE FEDERAL DO DELTA DO PARNAÍBA
 Campus Ministro Reis Velloso
 Coordenação do Curso de Ciências Econômicas
 Índices da Cesta Básica do Litoral do Piauí - Parnaíba
 Prof. MSc. Moacyr Ferraz do Lago. - responsável técnico



Menor preço coletado	4,25	4,25	4,99	7,00	7,50	7,49																		
Diferença entre o maior e o menor preço	0,75	0,25	0,20	1,25	1,00	0,40																		
Diferença entre o maior e o menor preço (%)	17,65	5,88	4,01	17,86	13,33	5,34																		
Varição em relação ao mês anterior	0,75	-0,50	-0,05	1,05	-0,25	-0,60																		
Varição em relação ao mês anterior (%)	-	-66,67	-20,00	525,00	-20,00	-60,00																		
Varição acumulada total (%)	0,00	-66,67	-73,33	66,67	33,33	-46,67																		
Varição acumulada 2022 (%)	0,00	-66,67	-73,33	66,67	33,33	-46,67																		
Diferença entre o preço médio e o menor preço	0,33	0,13	0,13	0,63	0,33	0,19																		
Diferença entre o preço médio e o menor preço (%)	7,84	2,94	2,67	8,93	4,44	2,49																		
Varição em relação ao mês anterior	0,33	-0,21	0,01	0,49	-0,29	-0,15																		
Varição em relação ao mês anterior (%)	-	-62,50	6,67	368,75	-46,67	-44,00																		
Varição acumulada total (%)	0,00	-62,50	-60,00	87,50	0,00	-44,00																		
Varição acumulada 2022 (%)	0,00	-62,50	-60,00	87,50	0,00	-44,00																		
SARDINHA	Jan/20	Fev/20	Mar/20	Abr/20	Mai/20	Jun/20	Jul/20	Ago/20	Set/20	Out/20	Nov/20	Dez/20	Jan/21	Fev/21	Mar/21	Abr/21	Mai/21	Jun/21	Jul/21	Ago/21	Set/21	Out/21	Nov/21	Dez/21
Preço médio	-	-	-	-	-	-	-	-	-	-	-	-	4,83	4,67	4,75	4,67	4,08	4,08	4,70	4,78	4,75	4,63	4,78	5,00
Varição em relação ao mês anterior	-	-	-	-	-	-	-	-	-	-	-	-	4,83	-0,17	0,08	-0,08	-0,58	-	0,62	0,08	-0,03	-0,13	0,16	0,22
Varição em relação ao mês anterior (%)	-	-	-	-	-	-	-	-	-	-	-	-	-	-3,45	1,79	-1,75	-12,50	-	15,10	1,60	-0,52	-2,63	3,42	4,53
Varição acumulada total (%)	-	-	-	-	-	-	-	-	-	-	-	-	0,00	-3,45	-1,72	-3,45	-15,52	-15,52	-2,76	-1,21	-1,72	-4,31	-1,03	3,45
Varição acumulada anual (%)	-	-	-	-	-	-	-	-	-	-	-	-	-	-3,45	-1,72	-3,45	-15,52	-15,52	-2,76	-1,21	-1,72	-4,31	-1,03	3,45
Maior preço coletado	-	-	-	-	-	-	-	-	-	-	-	-	5,00	5,00	5,00	4,75	4,50	4,50	4,80	4,80	4,75	4,75	4,80	5,00
Menor preço coletado	-	-	-	-	-	-	-	-	-	-	-	-	4,50	4,50	4,50	4,50	3,75	3,75	4,50	4,75	4,75	4,50	4,75	5,00
Diferença entre o maior e o menor preço	-	-	-	-	-	-	-	-	-	-	-	-	0,50	0,50	0,50	0,25	0,75	0,75	0,30	0,05	0,00	0,25	0,05	0,00
Diferença entre o maior e o menor preço (%)	-	-	-	-	-	-	-	-	-	-	-	-	11,11	11,11	11,11	5,56	20,00	20,00	6,67	1,05	0,00	5,56	1,05	0,00
Varição em relação ao mês anterior	-	-	-	-	-	-	-	-	-	-	-	-	0,50	-	-	-0,25	0,50	-	-0,45	-0,25	-0,05	0,25	-0,20	-0,05
Varição em relação ao mês anterior (%)	-	-	-	-	-	-	-	-	-	-	-	-	-	-	-	-50,00	200,00	-	-60,00	-83,33	-100,00	-	-80,00	-100,00
Varição acumulada total (%)	-	-	-	-	-	-	-	-	-	-	-	-	0,00	0,00	0,00	-50,00	50,00	50,00	-40,00	-90,00	-100,00	0,00	-80,00	-100,00
Varição acumulada anual (%)	-	-	-	-	-	-	-	-	-	-	-	-	-	0,00	0,00	-50,00	50,00	50,00	-40,00	-90,00	-100,00	0,00	-80,00	-100,00
Diferença entre o preço médio e o menor preço	-	-	-	-	-	-	-	-	-	-	-	-	0,33	0,17	0,25	0,17	0,33	0,33	0,20	0,03	0,00	0,13	0,03	0,00
Diferença entre o preço médio e o menor preço (%)	-	-	-	-	-	-	-	-	-	-	-	-	7,41	3,70	5,56	3,70	8,89	8,89	4,44	0,53	-	2,78	0,70	-

Sábio é aquele que conhece os limites da própria ignorância
 Sócrates



UNIVERSIDADE FEDERAL DO DELTA DO PARNAÍBA
 Campus Ministro Reis Velloso
 Coordenação do Curso de Ciências Econômicas
 Índices da Cesta Básica do Litoral do Piauí - Parnaíba
 Prof. MSc. Moacyr Ferraz do Lago. - responsável técnico



Varição em relação ao mês anterior	-	-	-	-	-	-	-	-	-	-	-	-	0,33	-0,17	0,08	-0,08	0,17	0,00	-0,13	-0,18	-0,03	0,13	-0,09	-0,03
Varição em relação ao mês anterior (%)	-	-	-	-	-	-	-	-	-	-	-	-	0,00	-50,00	50,00	-33,33	100,00	0,00	-40,00	-87,50	-100,00	-	-73,33	-100,00
Varição acumulada total (%)	-	-	-	-	-	-	-	-	-	-	-	-	0,00	-50,00	-25,00	-50,00	0,00	0,00	-40,00	-92,50	-100,00	0,00	-73,33	-100,00
Varição acumulada anual (%)	-	-	-	-	-	-	-	-	-	-	-	-	-	-50,00	-25,00	-50,00	0,00	0,00	-40,00	-92,50	-100,00	0,00	-73,33	-100,00
SARDINHA	Jan/22	Fev/22	Mar/22	Abr/22	Mai/22	Jun/22	Jul/22	Ago/22	Set/22	Out/22	Nov/22	Dez/22												
Preço médio	3,83	4,25	4,04	3,88	5,15	5,08																		
Varição em relação ao mês anterior	-1,17	0,42	-0,21	-0,17	1,28	-0,07																		
Varição em relação ao mês anterior (%)	-23,33	10,87	-4,86	-4,16	32,90	9,83																		
Varição acumulada total (%)	-20,69	-12,07	-16,34	-19,83	6,55	17,03																		
Varição acumulada 2022 (%)	-	10,87	5,48	1,09	34,35	47,55																		
Maior preço coletado	4,00	4,50	4,45	4,00	5,25	5,09																		
Menor preço coletado	3,75	4,00	3,49	3,75	5,10	5,05																		
Diferença entre o maior e o menor preço	0,25	0,50	0,96	0,25	0,15	0,04																		
Diferença entre o maior e o menor preço (%)	6,67	12,50	27,51	6,67	2,94	0,79																		
Varição em relação ao mês anterior	0,25	0,25	0,46	-0,71	-0,10	-0,11																		
Varição em relação ao mês anterior (%)	-	100,00	92,00	-73,96	-40,00	-73,33																		
Varição acumulada total (%)	0,00	100,00	284,00	0,00	-40,00	-84,00																		
Varição acumulada 2022 (%)	0,00	100,00	284,00	0,00	-40,00	-84,00																		
Diferença entre o preço médio e o menor preço	0,08	0,25	0,55	0,13	0,05	0,03																		
Diferença entre o preço médio e o menor preço (%)	2,22	6,25	15,85	3,33	0,98	0,53																		
Varição em relação ao mês anterior	0,08	0,17	0,30	-0,43	-0,08	-0,02																		
Varição em relação ao mês anterior (%)	-	200,00	121,33	-77,41	-60,00	-46,67																		
Varição acumulada total (%)	0,00	200,00	564,00	50,00	-40,00	-68,00																		
Varição acumulada 2022 (%)	0,00	200,00	564,00	50,00	-40,00	-68,00																		
BOLACHA 3x1	Jan/20	Fev/20	Mar/20	Abr/20	Mai/20	Jun/20	Jul/20	Ago/20	Set/20	Out/20	Nov/20	Dez/20	Jan/21	Fev/21	Mar/21	Abr/21	Mai/21	Jun/21	Jul/21	Ago/21	Set/21	Out/21	Nov/21	Dez/21
Preço médio	-	-	-	-	-	-	-	-	-	-	-	-	4,58	4,50	4,50	4,42	4,42	4,58	4,20	4,20	4,38	4,38	4,88	5,13
Varição em relação ao mês anterior	-	-	-	-	-	-	-	-	-	-	-	-	4,58	-0,08	-	-0,08	-	0,17	-0,38	-	0,18	-	0,50	0,25
Varição em relação ao mês anterior (%)	-	-	-	-	-	-	-	-	-	-	-	-	-	-1,82	-	-1,85	-	3,77	-8,36	-	4,17	-	11,43	5,13
Varição acumulada total (%)	-	-	-	-	-	-	-	-	-	-	-	-	0,00	-1,82	-1,82	-3,64	-3,64	0,00	-8,36	-8,36	-4,55	-4,55	6,36	11,82

Sábio é aquele que conhece os limites da própria ignorância
 Sócrates



UNIVERSIDADE FEDERAL DO DELTA DO PARNAÍBA
 Campus Ministro Reis Velloso
 Coordenação do Curso de Ciências Econômicas
 Índices da Cesta Básica do Litoral do Piauí - Parnaíba
 Prof. MSc. Moacyr Ferraz do Lago. - responsável técnico



Varição acumulada anual (%)															-	-1,82	-1,82	-3,64	-3,64	0,00	-8,36	-8,36	-4,55	-4,55	6,36	11,82
Maior preço coletado	-	-	-	-	-	-	-	-	-	-	-	-	-	-	3,00	5,00	4,75	4,50	4,50	4,75	4,20	4,30	4,50	4,50	5,00	5,50
Menor preço coletado	-	-	-	-	-	-	-	-	-	-	-	-	-	-	4,25	4,00	4,00	4,25	4,25	4,50	4,20	4,10	4,25	4,25	4,75	4,75
Diferença entre o maior e o menor preço	-	-	-	-	-	-	-	-	-	-	-	-	-	-	0,75	1,00	0,75	0,25	0,25	0,25	0,00	0,20	0,25	0,25	0,25	0,75
Diferença entre o maior e o menor preço (%)	-	-	-	-	-	-	-	-	-	-	-	-	-	-	17,65	25,00	18,75	5,88	5,88	5,56	0,00	4,88	5,88	5,88	5,26	15,79
Varição em relação ao mês anterior	-	-	-	-	-	-	-	-	-	-	-	-	-	-	0,75	0,25	-0,25	-0,50	-	-	-0,25	0,20	0,05	-	-	0,50
Varição em relação ao mês anterior (%)	-	-	-	-	-	-	-	-	-	-	-	-	-	-	-	33,33	-25,00	-66,67	-	-	-100,00	-	25,00	-	-	200,00
Varição acumulada total (%)	-	-	-	-	-	-	-	-	-	-	-	-	-	-	0,00	33,33	0,00	-66,67	-66,67	-66,67	-100,00	0,00	25,00	25,00	25,00	275,00
Varição acumulada anual (%)	-	-	-	-	-	-	-	-	-	-	-	-	-	-	-	33,33	0,00	-66,67	-66,67	-66,67	-100,00	0,00	25,00	25,00	25,00	275,00
Diferença entre o preço médio e o menor preço	-	-	-	-	-	-	-	-	-	-	-	-	-	-	0,33	0,50	0,50	0,17	0,17	0,08	0,00	0,10	0,13	0,13	0,13	0,38
Diferença entre o preço médio e o menor preço (%)	-	-	-	-	-	-	-	-	-	-	-	-	-	-	7,84	12,50	12,50	3,92	3,92	1,85	-	2,44	2,94	2,94	2,63	7,89
Varição em relação ao mês anterior	-	-	-	-	-	-	-	-	-	-	-	-	-	-	0,33	0,17	0,00	-0,33	0,00	-0,08	-0,08	0,10	0,02	0,00	0,00	0,25
Varição em relação ao mês anterior (%)	-	-	-	-	-	-	-	-	-	-	-	-	-	-	0,00	50,00	0,00	-66,67	0,00	-50,00	-100,00	-	25,00	0,00	0,00	200,00
Varição acumulada total (%)	-	-	-	-	-	-	-	-	-	-	-	-	-	-	0,00	50,00	50,00	-50,00	-50,00	-75,00	-100,00	0,00	25,00	25,00	25,00	275,00
Varição acumulada anual (%)	-	-	-	-	-	-	-	-	-	-	-	-	-	-	-	50,00	50,00	-50,00	-50,00	-75,00	-100,00	0,00	25,00	25,00	25,00	275,00
BOLACHA 3x1		Jan/22	Fev/22	Mar/22	Abr/22	Mai/22	Jun/22	Jul/22	Ago/22	Set/22	Out/22	Nov/22	Dez/22													
Preço médio		3,00	4,50	4,63	4,88	5,63	6,04																			
Varição em relação ao mês anterior		-2,13	1,50	0,13	0,25	0,75	0,42																			
Varição em relação ao mês anterior (%)		-41,46	50,00	2,89	5,29	15,38	7,38																			
Varição acumulada total (%)		-34,55	-1,82	1,02	6,36	22,73	31,78																			
Varição acumulada 2022 (%)		0,00	50,00	54,33	62,50	87,50	101,33																			
Maior preço coletado		3,50	5,00	5,25	5,75	6,25	6,49																			
Menor preço coletado		2,50	4,20	4,25	4,00	5,00	5,59																			
Diferença entre o maior e o menor preço		1,00	0,80	1,00	1,75	1,25	0,90																			
Diferença entre o maior e o menor preço (%)		40,00	19,05	23,53	43,75	25,00	16,10																			
Varição em relação ao mês anterior		0,25	-0,20	0,20	0,75	-0,50	-0,35																			
Varição em relação ao mês anterior (%)		33,33	-20,00	25,00	75,00	-28,57	-28,00																			
Varição acumulada total (%)		400,00	300,00	400,00	775,00	525,00	350,00																			
Varição acumulada 2022 (%)		0,00	-20,00	0,00	75,00	25,00	-10,00																			



UNIVERSIDADE FEDERAL DO DELTA DO PARNAÍBA
 Campus Ministro Reis Velloso
 Coordenação do Curso de Ciências Econômicas
 Índices da Cesta Básica do Litoral do Piauí - Parnaíba
 Prof. MSc. Moacyr Ferraz do Lago: - responsável técnico



Diferença entre o preço médio e o menor preço	0,50	0,30	0,38	0,88	0,63	0,45																		
Diferença entre o preço médio e o menor preço (%)	20,00	7,14	8,94	21,88	12,50	8,05																		
Varição em relação ao mês anterior	0,13	-0,20	0,08	0,50	-0,25	-0,18																		
Varição em relação ao mês anterior (%)	33,33	-40,00	26,67	130,26	-28,57	-28,00																		
Varição acumulada total (%)	400,00	200,00	280,00	775,00	525,00	350,00																		
Varição acumulada 2022 (%)	0,00	-40,00	-24,00	75,00	25,00	-10,00																		
SALSICHA A GRANEL	Jan/20	Fev/20	Mar/20	Abr/20	Mai/20	Jun/20	Jul/20	Ago/20	Set/20	Out/20	Nov/20	Dez/20	Jan/21	Fev/21	Mar/21	Abr/21	Mai/21	Jun/21	Jul/21	Ago/21	Set/21	Out/21	Nov/21	Dez/21
Preço médio	-	-	-	-	-	-	-	-	-	-	-	-	9,83	9,67	10,25	10,00	8,33	9,67	11,00	13,33	13,00	13,50	16,00	13,50
Varição em relação ao mês anterior	-	-	-	-	-	-	-	-	-	-	-	-	9,83	-0,17	0,58	-0,25	-1,67	1,33	1,33	2,33	-0,33	0,50	2,50	-2,50
Varição em relação ao mês anterior (%)	-	-	-	-	-	-	-	-	-	-	-	-	-	-1,69	6,03	-2,44	-16,67	16,00	13,79	21,21	-2,50	3,85	18,52	-15,63
Varição acumulada total (%)	-	-	-	-	-	-	-	-	-	-	-	-	0,00	-1,69	4,24	1,69	-15,25	-1,69	11,86	35,59	32,20	37,29	62,71	37,29
Varição acumulada anual (%)	-	-	-	-	-	-	-	-	-	-	-	-	-	-1,69	4,24	1,69	-15,25	-1,69	11,86	35,59	32,20	37,29	62,71	37,29
Maior preço coletado	-	-	-	-	-	-	-	-	-	-	-	-	10,00	10,00	10,50	10,00	9,00	12,00	11,00	16,00	15,00	15,00	18,00	14,00
Menor preço coletado	-	-	-	-	-	-	-	-	-	-	-	-	9,50	9,50	10,00	10,00	8,00	8,00	11,00	12,00	12,00	12,00	12,00	13,00
Diferença entre o maior e o menor preço	-	-	-	-	-	-	-	-	-	-	-	-	0,50	0,50	0,50	0,00	1,00	4,00	0,00	4,00	3,00	3,00	6,00	1,00
Diferença entre o maior e o menor preço (%)	-	-	-	-	-	-	-	-	-	-	-	-	5,26	5,26	5,00	0,00	12,50	50,00	0,00	33,33	25,00	25,00	50,00	7,69
Varição em relação ao mês anterior	-	-	-	-	-	-	-	-	-	-	-	-	0,50	-	-	-0,50	1,00	3,00	-4,00	4,00	-1,00	-	3,00	-5,00
Varição em relação ao mês anterior (%)	-	-	-	-	-	-	-	-	-	-	-	-	-	-	-	-100,00	-	300,00	-100,00	-	-25,00	-	100,00	-83,33
Varição acumulada total (%)	-	-	-	-	-	-	-	-	-	-	-	-	0,00	0,00	0,00	-100,00	0,00	300,00	-100,00	0,00	-25,00	-25,00	50,00	-75,00
Varição acumulada anual (%)	-	-	-	-	-	-	-	-	-	-	-	-	-	0,00	0,00	-100,00	0,00	300,00	-100,00	0,00	-25,00	-25,00	50,00	-75,00
Diferença entre o preço médio e o menor preço	-	-	-	-	-	-	-	-	-	-	-	-	0,33	0,17	0,25	0,00	0,33	1,67	0,00	1,33	1,00	1,50	4,00	0,50
Diferença entre o preço médio e o menor preço (%)	-	-	-	-	-	-	-	-	-	-	-	-	3,51	1,75	2,50	-	4,17	20,83	-	11,11	8,33	12,50	33,33	3,85
Varição em relação ao mês anterior	-	-	-	-	-	-	-	-	-	-	-	-	0,33	-0,17	0,08	-0,25	0,33	1,33	-1,67	1,33	-0,33	0,50	2,50	-3,50
Varição em relação ao mês anterior (%)	-	-	-	-	-	-	-	-	-	-	-	-	0,00	-50,00	50,00	-100,00	-	400,00	-100,00	-	-25,00	50,00	166,67	-87,50
Varição acumulada total (%)	-	-	-	-	-	-	-	-	-	-	-	-	0,00	-50,00	-25,00	-100,00	0,00	400,00	-100,00	0,00	-25,00	12,50	200,00	-62,50
Varição acumulada anual (%)	-	-	-	-	-	-	-	-	-	-	-	-	-	-50,00	-25,00	-100,00	0,00	400,00	-100,00	0,00	-25,00	12,50	200,00	-62,50
SALSICHA A GRANEL	Jan/22	Fev/22	Mar/22	Abr/22	Mai/22	Jun/22	Jul/22	Ago/22	Set/22	Out/22	Nov/22	Dez/22												
Preço médio	15,33	11,00	13,69	10,50	10,63	11,50																		
Varição em relação ao mês anterior	1,83	-4,33	2,69	-3,19	0,13	0,88																		



UNIVERSIDADE FEDERAL DO DELTA DO PARNAÍBA
 Campus Ministro Reis Velloso
 Coordenação do Curso de Ciências Econômicas
 Índices da Cesta Básica do Litoral do Piauí - Parnaíba
 Prof. MSc. Moacyr Ferraz do Lago: - responsável técnico



Menor preço coletado						3,499	3,599	3,699	3,759	3,799	3,899	4,099	4,100	4,399	4,799	4,800	4,890	4,900	5,399	5,999	5,999	5,990	5,990
Diferença entre o maior e o menor preço						-	0,06	-	-	-	-	-	-	-	-	-	-	-	-	-	-	-	-
Diferença entre o maior e o menor preço (%)						-	1,67	-	-	-	-	-	-	-	-	-	-	-	-	-	-	-	-
Varição em relação ao mês anterior						-	0,06	-0,06	-	-	-	-	-	-	-	-	-	-	-	-	-	-	-
Varição em relação ao mês anterior (%)						-	-	-100,00	-	-	-	-	-	-	-	-	-	-	-	-	-	-	-
Varição acumulada total (%)						-	-	-100,00	-	-	-	-	-	-	-	-	-	-	-	-	-	-	-
Varição acumulada anual (%)																							
Diferença entre o preço médio e o menor preço						-	-	-	-	-	-	-	-	-	-	-	-	-	-	-	-	-	-
Diferença entre o preço médio e o menor preço (%)						-	-	-	-	-	-	-	-	-	-	-	-	-	-	-	-	-	-
Varição em relação ao mês anterior						-	-	-	-	-	-	-	-	-	-	-	-	-	-	-	-	-	-
Varição em relação ao mês anterior (%)						-	-	-	-	-	-	-	-	-	-	-	-	-	-	-	-	-	-
Varição acumulada total (%)						-	-	0,00	0,00	-	-	-	-	-	-	-	-	-	-	-	-	-	-
Varição acumulada anual (%)																							
DIESEL COMUM	Jan/22	Fev/22	Mar/22	Abr/22	Mai/22	Jun/22	Jul/22	Ago/22	Set/22	Out/22	Nov/22	Dez/22											
Preço médio	6,190	6,290	7,200	7,390	7,790	7,890																	
Varição em relação ao mês anterior	0,200	0,100	0,910	0,190	0,400	0,100																	
Varição em relação ao mês anterior (%)	3,34	1,62	14,47	2,64	5,41	1,28																	
Varição acumulada total (%)	76,92	79,77	105,78	111,21	122,65	125,50																	
Varição acumulada 2022 (%)	0,00	1,62	16,32	19,39	25,85	27,46																	
Maior preço coletado	6,190	6,290	7,200	7,390	7,790	7,990																	
Menor preço coletado	6,190	6,290	7,200	7,390	7,790	7,890																	
Diferença entre o maior e o menor preço	-	-	-	-	-	0,10																	
Diferença entre o maior e o menor preço (%)	-	-	-	-	-	1,27																	
Varição em relação ao mês anterior	-	-	-	-	-	0,10																	
Varição em relação ao mês anterior (%)	-	-	-	-	-	-																	
Varição acumulada total (%)	-	-	-	-	-	-																	
Varição acumulada 2022 (%)	0	-	-	-	-	-																	
Diferença entre o preço médio e o menor preço	-	-	-	-	-	-																	
Diferença entre o preço médio e o menor preço (%)	-	-	-	-	-	-																	



UNIVERSIDADE FEDERAL DO DELTA DO PARNAÍBA
 Campus Ministro Reis Velloso
 Coordenação do Curso de Ciências Econômicas
 Índices da Cesta Básica do Litoral do Piauí - Parnaíba
 Prof. MSc. Moacyr Ferraz do Lago. - responsável técnico



Variação em relação ao mês anterior		-		-		-		-		-		-		-		-		-		-		-			
Variação em relação ao mês anterior (%)		-		-		-		-		-		-		-		-		-		-		-			
Variação acumulada total (%)		-		-		-		-		-		-		-		-		-		-		-			
Variação acumulada 2022 (%)		0		-		-		-		-		-		-		-		-		-		-			
GÁS DE COZINHA		Jan/20	Fev/20	Mar/20	Abr/20	Mai/20	Jun/20	Jul/20	Ago/20	Set/20	Out/20	Nov/20	Dez/20	Jan/21	Fev/21	Mar/21	Abr/21	Mai/21	Jun/21	Jul/21	Ago/21	Set/21	Out/21	Nov/21	Dez/21
Preço médio		-					75,00	78,00	80,00	85,00	85,00	85,00	88,00	90,00	92,00	95,00	95,00	98,00	100,00	100,00	105,00	110,00	115,00	115,00	115,00
Variação em relação ao mês anterior		-					-	3,00	2,00	5,00	-	-	3,00	2,00	2,00	3,00	-	3,00	2,00	-	5,00	5,00	5,00	-	-
Variação em relação ao mês anterior (%)		-					-	4,00	2,56	6,25	-	-	3,53	2,27	2,22	3,26	-	3,16	2,04	-	5,00	4,76	4,55	-	-
Variação acumulada total (%)		-					-	4,00	6,67	13,33	13,33	13,33	17,33	20,00	22,67	26,67	26,67	30,67	33,33	33,33	40,00	46,67	53,33	53,33	53,33
Variação acumulada anual (%)		-					-	-	-	-	-	-	-	-	2,22	5,56	5,56	8,89	11,11	11,11	16,67	22,22	27,78	27,78	27,78
Maior preço coletado		-					75,00	78,00	80,00	85,00	85,00	85,00	88,00	90,00	92,00	95,00	95,00	98,00	100,00	100,00	110,00	110,00	115,00	115,00	115,00
Menor preço coletado		-					75,00	78,00	80,00	85,00	85,00	85,00	88,00	90,00	92,00	95,00	95,00	98,00	100,00	100,00	100,00	110,00	115,00	115,00	115,00
Diferença entre o maior e o menor preço		-					-	-	-	-	-	-	-	-	-	-	-	-	-	-	10,00	-	-	-	-
Diferença entre o maior e o menor preço (%)		-					-	-	-	-	-	-	-	-	-	-	-	-	-	-	10,00	-	-	-	-
Variação em relação ao mês anterior		-					-	-	-	-	-	-	-	-	-	-	-	-	-	-	10,00	-10,00	-	-	-
Variação em relação ao mês anterior (%)		-					-	-	-	-	-	-	-	-	-	-	-	-	-	-	-	-100,00	-	-	-
Variação acumulada total (%)		-					-	-	-	-	-	-	-	-	-	-	-	-	-	-	-	-	-	-	-
Variação acumulada anual (%)		-					-	-	-	-	-	-	-	-	-	-	-	-	-	-	-	-	-	-	-
Diferença entre o preço médio e o menor preço		-					-	-	-	0,00	0,00	0,00	0,00	0,00	0,00	0,00	0,00	0,00	0,00	0,00	5,00	0,00	0,00	0,00	0,00
Diferença entre o preço médio e o menor preço (%)		-					-	-	-	0,00	0,00	0,00	0,00	0,00	0,00	0,00	0,00	0,00	0,00	0,00	5,00	0,00	0,00	0,00	0,00
Variação em relação ao mês anterior		-					-	-	-	-	0,00	0,00	0,00	0,00	0,00	0,00	0,00	0,00	0,00	0,00	5,00	-5,00	0,00	0,00	0,00
Variação em relação ao mês anterior (%)		-					-	-	-	-	-	-	-	-	-	-	-	-	-	-	-100,00	-	-	-	-
Variação acumulada total (%)		-					-	-	0,00	0,00	-	-	-	-	-	-	-	-	-	-	-	-	-	-	-
Variação acumulada anual (%)		-					-	-	-	-	-	-	-	-	-	-	-	-	-	-	-	-	-	-	-
GÁS DE COZINHA		Jan/22	Fev/22	Mar/22	Abr/22	Mai/22	Jun/22	Jul/22	Ago/22	Set/22	Out/22	Nov/22	Dez/22												
Preço médio		120,00	117,50	120,00	125,00	127,50	122,50																		
Variação em relação ao mês anterior		5,00	-2,50	2,50	5,00	2,50	-5,00																		
Variação em relação ao mês anterior (%)		4,35	-2,08	2,13	4,17	2,00	-3,92																		
Variação acumulada total (%)		60,00	56,67	60,00	66,67	70,00	63,33																		

Sábio é aquele que conhece os limites da própria ignorância
 Sócrates



UNIVERSIDADE FEDERAL DO DELTA DO PARNAÍBA
Campus Ministro Reis Velloso
Coordenação do Curso de Ciências Econômicas
Índices da Cesta Básica do Litoral do Piauí - Parnaíba
Prof. MSc. Moacyr Ferraz do Lago. - responsável técnico



Varição acumulada 2022 (%)	0,00	-2,08	0,00	4,17	6,25	2,08							
Maior preço coletado	120,00	120,00	120,00	125,00	130,00	125,00							
Menor preço coletado	120,00	115,00	120,00	125,00	125,00	120,00							
Diferença entre o maior e o menor preço	-	5,00	-	-	5,00	5,00							
Diferença entre o maior e o menor preço (%)	-	4,35	-	-	4,00	4,17							
Varição em relação ao mês anterior	-	5,00	-5,00	-	5,00	-							
Varição em relação ao mês anterior (%)	-	-	-100,00	-	-	-							
Varição acumulada total (%)	-	-	-	-	-	-							
Varição acumulada 2022 (%)	0	-	-	-	-	-							
Diferença entre o preço médio e o menor preço	0,00	2,50	0,00	0,00	2,50	2,50							
Diferença entre o preço médio e o menor preço (%)	0,00	2,17	0,00	0,00	2,00	2,08							
Varição em relação ao mês anterior	0,00	2,50	-2,50	0,00	2,50	0,00							
Varição em relação ao mês anterior (%)	-	-100,00	-	-	-100,00	0,00							
Varição acumulada total (%)	-	-	-	-	-	-							
Varição acumulada 2022 (%)	0,00	-100,00	-	-	-	-							

Fonte: Pesquisas de campo – janeiro de 2020 a junho de 2022.