



## ÍNDICES DA CESTA BÁSICA DA CIDADE DE ILHA GRANDE-PI

Ano 3, nº 27, agosto de 2022

ISQN #####

### Introdução

Tabela 1

Produtos e quantidades da cesta básica segundo as regiões\*

ITEM	UND	QUANTIDADE
Carne	kg	4,5
Leite	l	6,0
Feijão	kg	4,5
Arroz	kg	3,6
Farinha branca	kg	3,0
Tomate	kg	12,0
Pão francês	kg	6,0
Café em pó	g	300
Banana	und	90
Açúcar	kg	3,0
Óleo de soja	g	750
Manteiga	g	750

\*Alimentos Região 2 - PE, BA, CE, RN, AL, SE, AM, PA, PI, TO, AC, PB, RO, AM, RR e MA  
Fonte: DIEESE 2016.

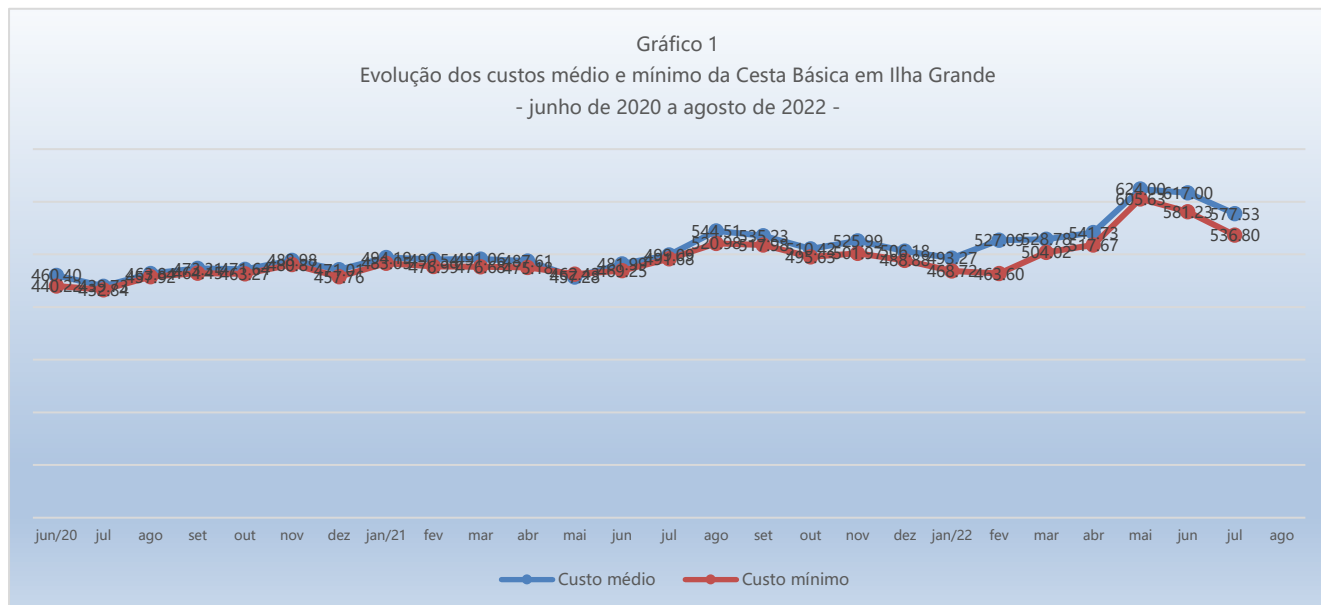
O Curso de Ciências Econômicas da Universidade Federal do Delta do Parnaíba, *campus* Ministro Reis Velloso, divulga o Índice da Cesta Básica da Cidade de Ilha Grande-PI para o mês de agosto de 2022, contribuindo para o bom planejamento de políticas públicas e para a organização das finanças privadas.

Foi utilizada a metodologia de coleta e tratamento de dados elaborada pelo Departamento Intersindical de Estatística e Estudos Econômicos – DIEESE, lançada em janeiro de 2016. A Cesta Básica de Alimentos Nacional – ver tabela 1, foi a definida pelo decreto-lei nº 399, de abril de 1938. O Piauí está inserido na região 2.

Os valores apresentados na tabela 3 refletem o custo médio mensal familiar com cada produto da Cesta Básica e as análises derivadas. O levantamento foi realizado no período de 15 a 30 de agosto. Foram destacados o custo médio, o custo mínimo, a diferença entre os dois custos, o custo em relação ao salário mínimo e salário mínimo líquido, o preço médio, o maior e o menor preço coletado e a diferença entre os dois preços, além das variações absolutas percentuais de todas as categorias verificadas entre o início dos levantamentos, em junho de 2020, a agosto de 2022.

Devido a pandemia de Coronavírus/COVID-19, a coleta de dados foi realizada em regime de contingência. Levantamentos posteriores recuperarão o previsto no modelo original.

## Resultados



O custo médio da Cesta Básica de Alimentos em Ilha Grande-PI em agosto de 2022 foi **R\$542,90**; uma variação absoluta de R\$34,63; ou -6,00% em relação a julho, uma variação acumulada de 17,92% de junho de 2020, início da série histórica, a agosto de 2022 e uma variação acumulada de 10,06% entre janeiro e agosto de 2022.

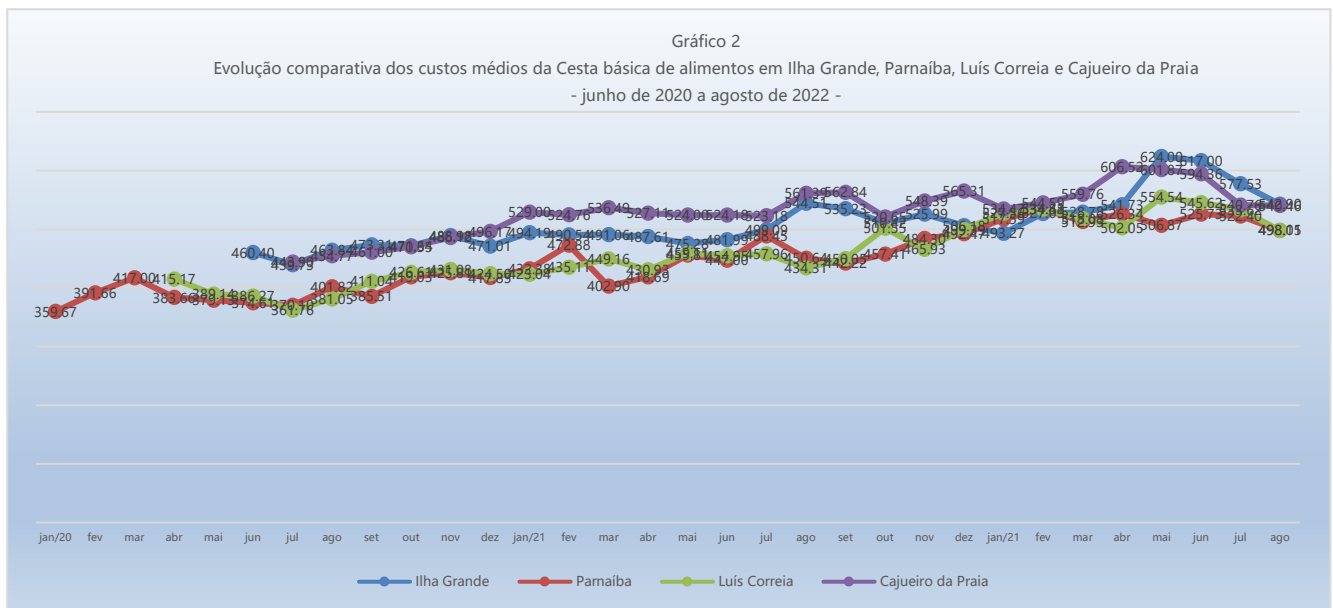
O custo mínimo da Cesta em agosto de 2022, onde se considera o menor preço coletado de cada item, foi de R\$520,70; uma variação absoluta de R\$16,10; ou -3,00% em relação a julho, uma variação acumulada de 18,28% de junho de 2020, início da série histórica, a agosto de 2022, e uma variação acumulada de 11,09% entre janeiro e agosto de 2022.

Os gráficos foram elaborados com base nos dados da pesquisa.

A pesquisa da Cesta básica do DIEESE, referente a agosto de 2022, também em regime de contingência, foi publicada em 06 de setembro. Segundo os resultados, a Cesta Básica em Ilha Grande, R\$542,90; é mais cara do que somente uma das dezessete capitais pesquisadas pela entidade: Aracaju, com R\$539,57; e mais barata do que nas demais doze: São Paulo, Porto Alegre, Florianópolis, Rio de Janeiro, Campo Grande, Vitória, Brasília, Curitiba, Goiânia, Belo Horizonte, Belém, Fortaleza, Recife, Natal, Salvador e João Pessoa. Teresina continua não sendo pesquisada. A pesquisa realizada pelo Programa Estadual de Proteção e Defesa do Consumidor - PROCON MPPI, em parceria com o Procon Municipal de Teresina, utiliza metodologia e lista de produtos incompatíveis com as adotadas pelo Dieese, sendo, portanto, inviável a elaboração de análises comparativas.



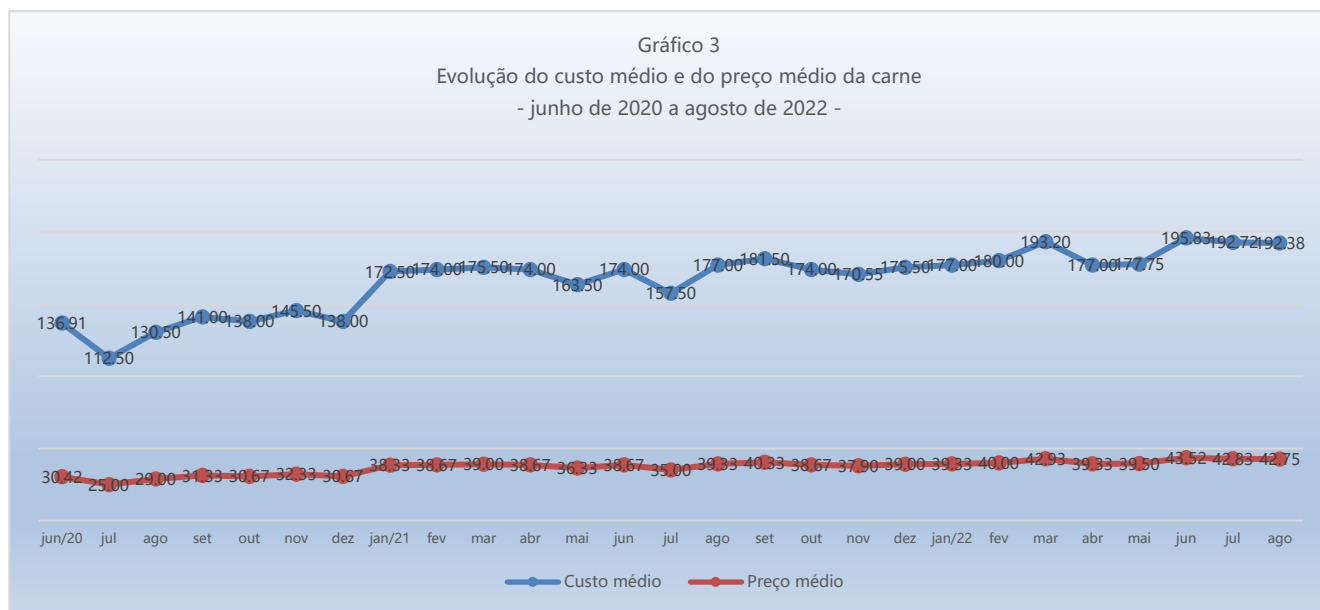
UNIVERSIDADE FEDERAL DO DELTA DO PARNAÍBA  
Campus Ministro Reis Velloso  
Coordenação do Curso de Ciências Econômicas  
Índices da Cesta Básica do Litoral do Piauí - Parnaíba  
Prof. MSc. Moacyr Ferraz do Lago - responsável técnico



O custo da Cesta Básica na cidade de Ilha Grande em julho de 2022, de **R\$549,90**; é, em média, R\$44,85; ou 9,01%; maior que o verificado na cidade de Parnaíba no mesmo período: R\$498,05.

É, em média, R\$44,79; ou aproximadamente 8,99%; maior que o verificado na cidade de Luís Correia no mesmo período, R\$498,11.

É, em média, R\$2,44; ou aproximadamente 0,45%; menor que o verificado na cidade de Cajueiro da Praia no mesmo período, R\$540,46.



A Carne bovina apresentou em agosto de 2022 um custo médio mensal de R\$192,38; uma variação de R\$0,35; ou -0,18% em relação a julho, uma variação acumulada de 40,51% de junho de 2020, início da série histórica, a agosto de 2022, e uma variação acumulada de 8,69% entre janeiro e agosto de 2022, considerando os 4,5kg consumidos em média por família mensalmente, previstos na Tabela 1.

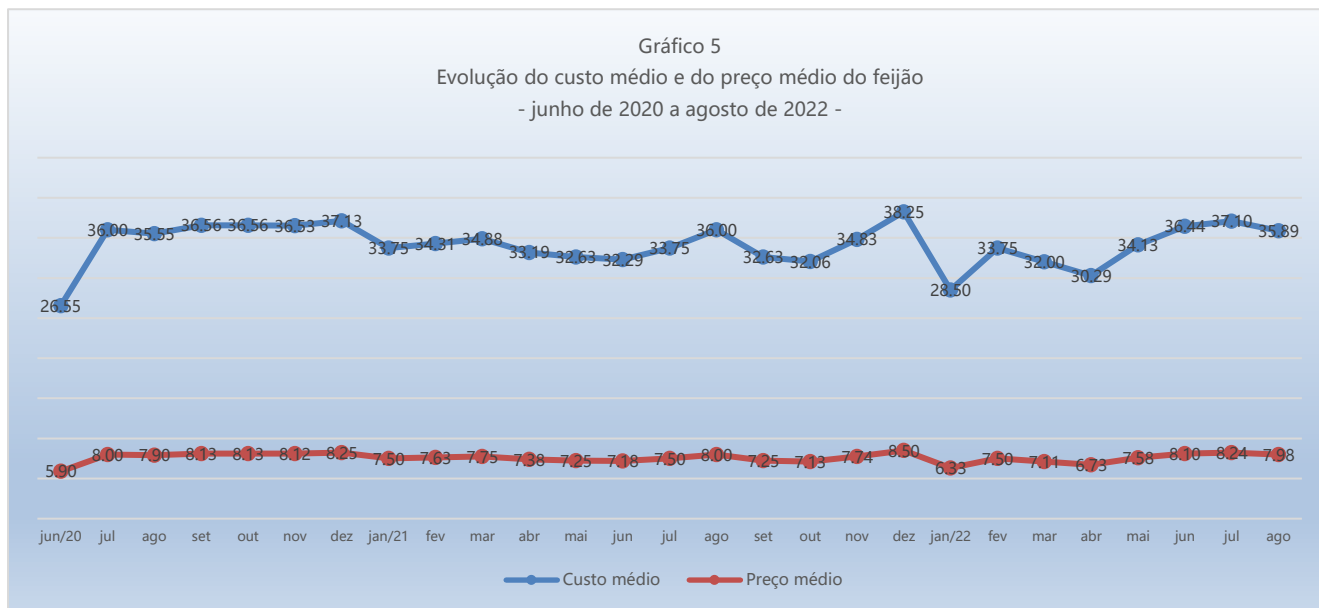
O preço médio em agosto foi R\$42,75 por quilograma; variando R\$0,08 ou -0,18% em relação a julho, uma variação acumulada de -0,83% de junho de 2020 a agosto de 2022, e uma variação acumulada de 8,69% entre janeiro e agosto de 2022.



O Leite integral apresentou em agosto de 2022 um custo médio mensal de R\$57,75; uma variação de R\$9,57; ou 19,86% em relação a julho, uma variação acumulada de 120,42% de junho de 2020, início da série histórica, a agosto de 2022, e uma variação acumulada de 113,89% entre janeiro e agosto de 2022, se considerados os seis litros consumidos em média por família mensalmente, previstos na Tabela 1.

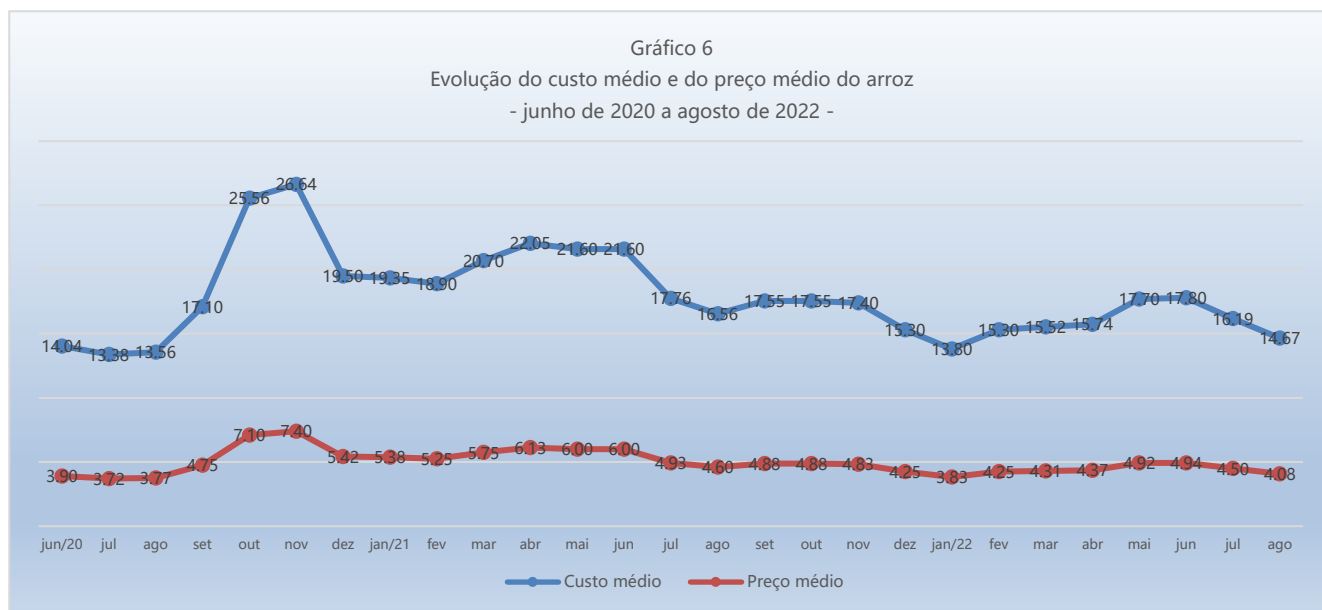
O preço médio em agosto foi R\$9,63 por litro; variando R\$1,60 ou 19,86% em relação a julho, uma variação acumulada de 120,42% de junho de 2020 a agosto de 2022 e uma variação acumulada de 113,89% entre janeiro e agosto de 2022.

**Gráfico 5**  
 Evolução do custo médio e do preço médio do feijão  
 - junho de 2020 a agosto de 2022 -



O Feijão apresentou em agosto de 2022 um custo médio mensal de R\$35,89; uma variação de R\$1,21 ou -3,26% em relação a julho, uma variação acumulada de 35,17% de junho de 2020, início da série histórica, a agosto de 2022, e uma variação acumulada de 25,92% entre janeiro e agosto de 2022, se considerados os 4,5kg consumidos em média por família mensalmente, previstos na Tabela 1.

O preço médio em agosto foi R\$7,98 por quilograma; variando R\$0,27 ou -3,26% em relação a julho, uma variação acumulada de 35,17% de junho de 2020 a agosto de 2022 e uma variação acumulada de 25,92% entre janeiro e agosto de 2022.

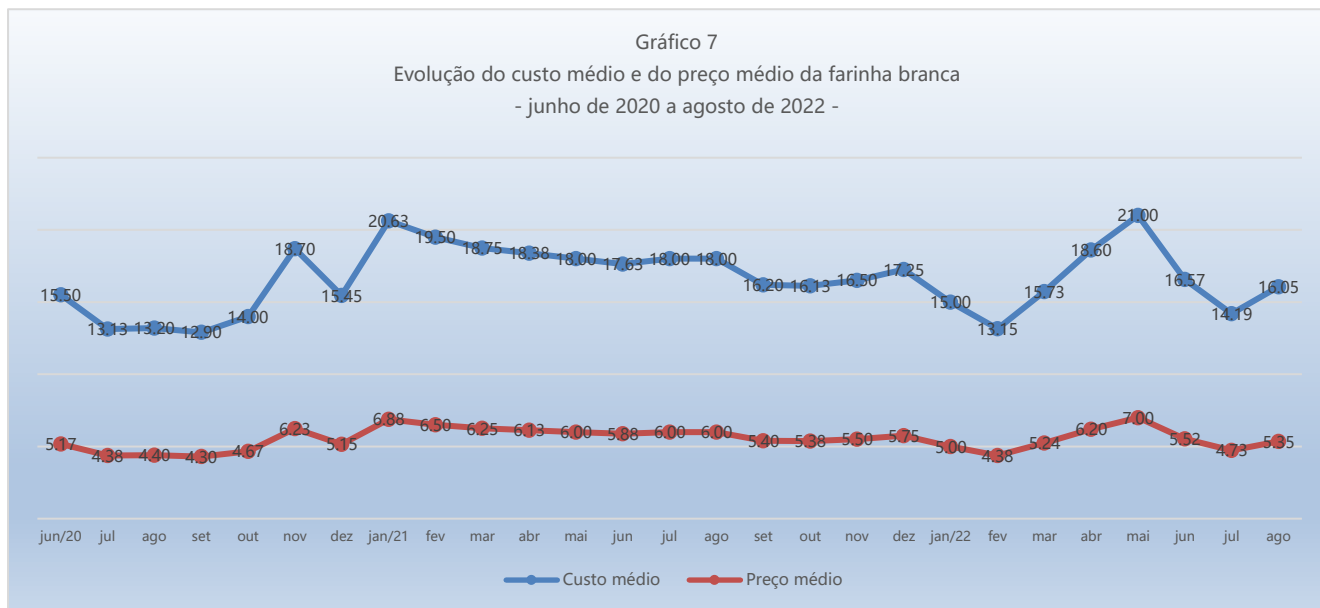


O Arroz apresentou em agosto de 2022 um custo médio mensal de R\$14,67; uma variação de R\$1,52; ou -9,38% em relação a julho, uma variação acumulada de 4,49% de junho de 2020, início da série histórica, a agosto de 2022, e uma variação acumulada de 6,30% entre janeiro e agosto de 2022, se considerados os 3,6kg consumidos em média por família mensalmente, previstos na Tabela 1.

O preço médio em agosto foi R\$4,08 por quilograma; variando R\$0,42 ou -9,38% em relação a julho, uma variação acumulada de 4,49% de junho de 2020 a agosto de 2022 e uma variação acumulada de 6,30% entre janeiro e agosto de 2022.

Gráfico 7

Evolução do custo médio e do preço médio da farinha branca  
 - junho de 2020 a agosto de 2022 -



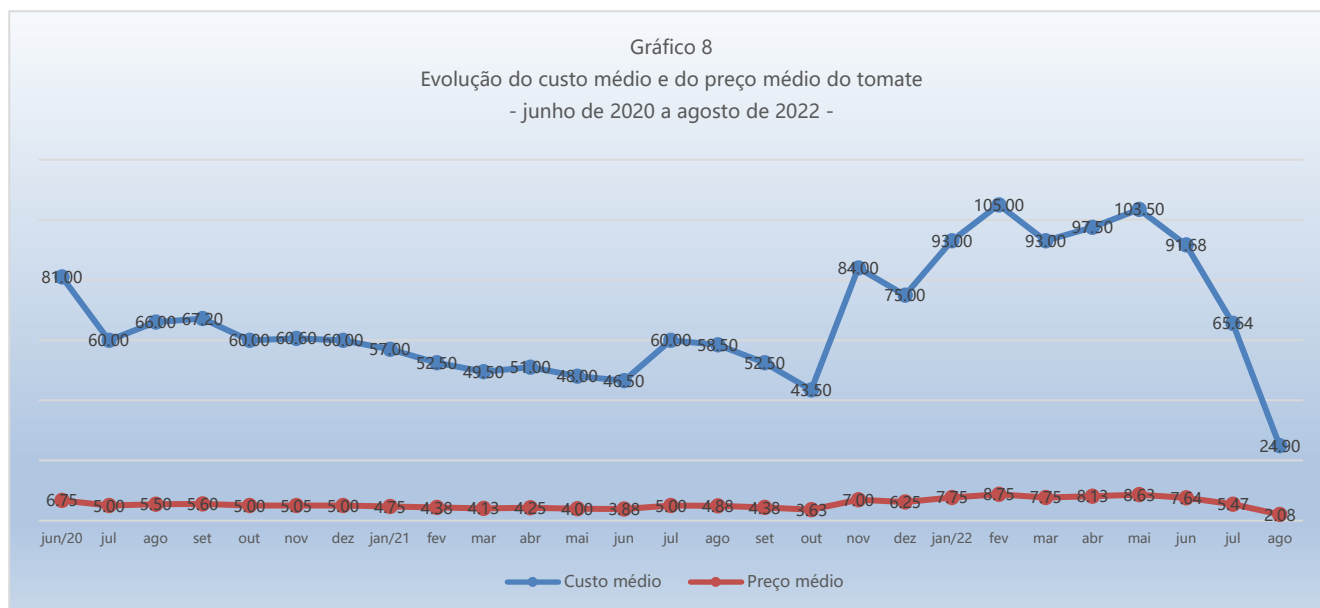
A Farinha branca apresentou em agosto de 2022 um custo médio mensal de R\$16,05; uma variação de R\$1,86; ou 13,11% em relação a julho, uma variação acumulada de 3,55% de junho de 2020, início da série histórica, a agosto de 2022, e uma variação acumulada de 7,00% entre janeiro e agosto de 2022, se considerados os três quilogramas consumidos em média por família mensalmente, previstos na Tabela 1.

O preço médio em agosto foi R\$5,35 por quilograma; variando R\$0,62 ou 13,11% em relação a julho, uma variação acumulada de 3,55% de junho de 2020 a agosto de 2022 e uma variação acumulada de 7,00% entre janeiro e agosto de 2022.



Gráfico 8

Evolução do custo médio e do preço médio do tomate  
 - junho de 2020 a agosto de 2022 -



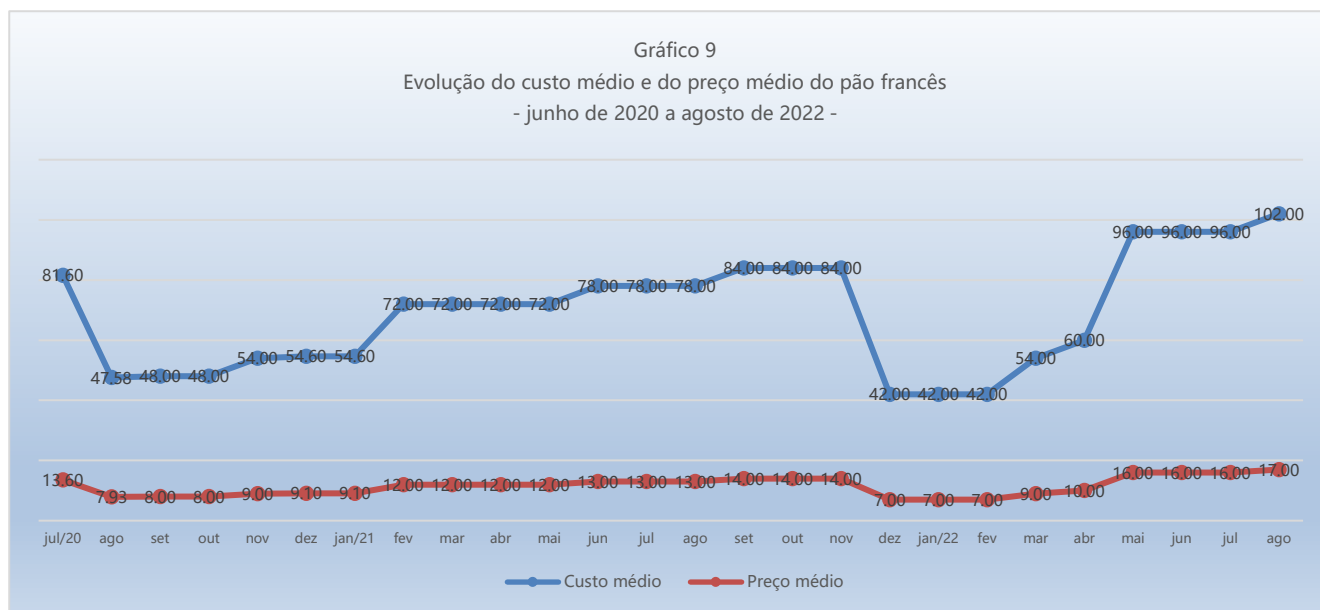
O Tomate apresentou em agosto de 2022 um custo médio mensal de R\$24,90; uma variação de R\$40,74; ou -62,07% em relação a julho, uma variação acumulada de -69,26% de junho de 2020, início da série histórica, a agosto de 2022, e uma variação acumulada de -73,23% entre janeiro e agosto de 2022, se considerados os doze quilogramas consumidos em média por família mensalmente, previstos na Tabela 1.

O preço médio em agosto foi R\$2,08 por quilograma; variando R\$3,40 ou -62,07% em relação a julho, uma variação acumulada de -69,26% de junho de 2020 a agosto de 2022 e uma variação acumulada de -73,23% entre janeiro e agosto de 2022.



Gráfico 9

Evolução do custo médio e do preço médio do pão francês  
- junho de 2020 a agosto de 2022 -



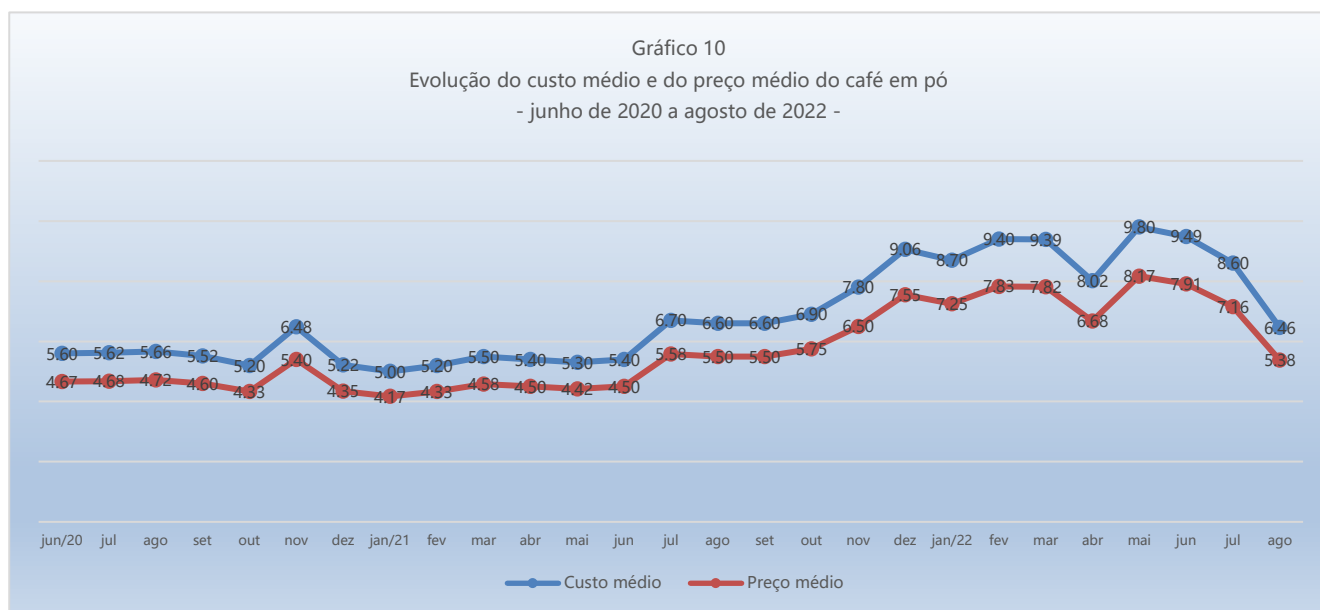
O Pão francês apresentou em agosto de 2022 um custo médio mensal de R\$102,00; uma variação de R\$6,00; ou 6,25% em relação a julho, uma variação acumulada de 25,00% de junho de 2020, início da série histórica, a agosto de 2022, e uma variação acumulada de 142,86% entre janeiro e agosto de 2022, se considerados os seis quilogramas consumidos em média por família mensalmente, previstos na Tabela 1.

O preço médio em agosto foi R\$17,00 por quilograma; variando R\$1,00 ou 6,25% em relação a julho, uma variação acumulada de 25,00% de junho de 2020 a agosto de 2022 e uma variação acumulada de 142,86% entre janeiro e agosto de 2022.



Gráfico 10

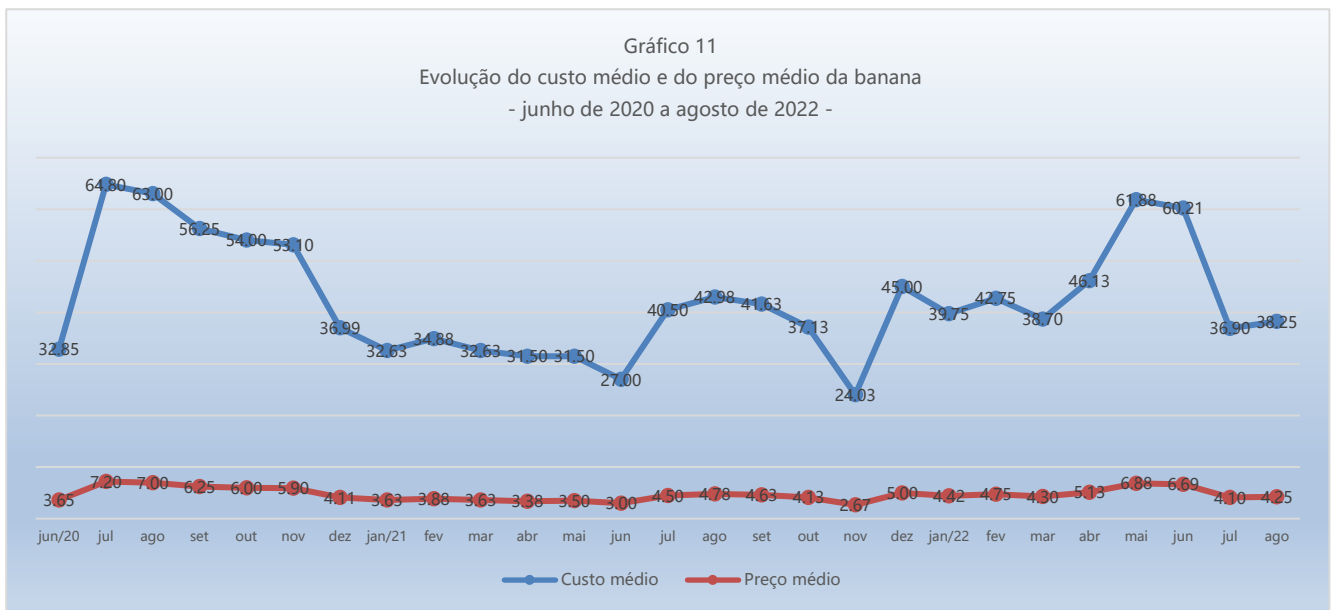
Evolução do custo médio e do preço médio do café em pó  
- junho de 2020 a agosto de 2022 -



O Café em pó apresentou em agosto de 2022 um custo médio mensal de R\$6,46; uma variação de R\$2,14; ou -24,85% em relação a julho, uma variação acumulada de 15,36% de junho de 2020, início da série histórica, a agosto de 2022, e uma variação acumulada de -25,75% entre janeiro e agosto de 2022, se considerados os trezentos gramas consumidos em média por família mensalmente, previstos na Tabela 1.

O preço médio em agosto foi R\$5,38 por unidade de 250g; variando R\$1,78 ou -24,85% em relação a julho, uma variação acumulada de 15,36% de junho de 2020 a agosto de 2022 e uma variação acumulada de -25,75% entre janeiro e agosto de 2022.

Gráfico 11  
 Evolução do custo médio e do preço médio da banana  
 - junho de 2020 a agosto de 2022 -



A Banana prata ou nanica apresentou em agosto de 2022 um custo médio mensal de R\$38,25; uma variação de R\$1,35; ou 3,66% em relação a julho, uma variação acumulada de 16,44% de junho de 2020, início da série histórica, a agosto de 2022, e uma variação acumulada de -3,77% entre janeiro e agosto de 2022, se consideradas as noventa unidades consumidas em média por família mensalmente, previstos na Tabela 1.

O preço médio em agosto foi R\$4,25 por quilograma; variando R\$0,15 ou 3,66% em relação a julho, uma variação acumulada de 16,44% de junho de 2020 a agosto de 2022 e uma variação acumulada de -3,77% entre janeiro e agosto de 2022.

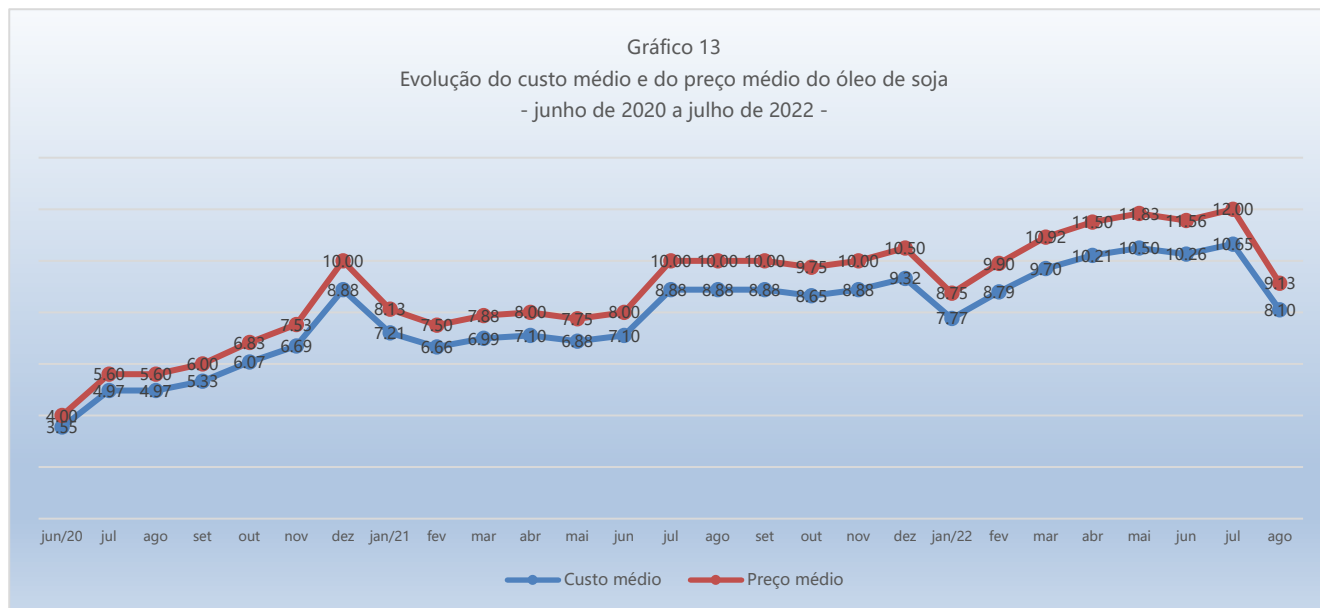


O Açúcar cristal apresentou em agosto de 2022 um custo médio mensal de R\$12,15; uma variação de R\$0,23; ou -1,82% em relação a julho, uma variação acumulada de 50,00% de junho de 2020, início da série histórica, a agosto de 2022, e uma variação acumulada de -0,82% entre janeiro e agosto de 2022, se considerados os três quilogramas consumidos em média por família mensalmente, previstos na Tabela 1.

O preço médio em agosto foi R\$4,05 por quilograma; variando R\$0,08 ou -1,82% em relação a julho, uma variação acumulada de 50,00% de junho de 2020 a agosto de 2022 e uma variação acumulada de -0,82% entre janeiro e agosto de 2022.

Gráfico 13

Evolução do custo médio e do preço médio do óleo de soja  
- junho de 2020 a julho de 2022 -

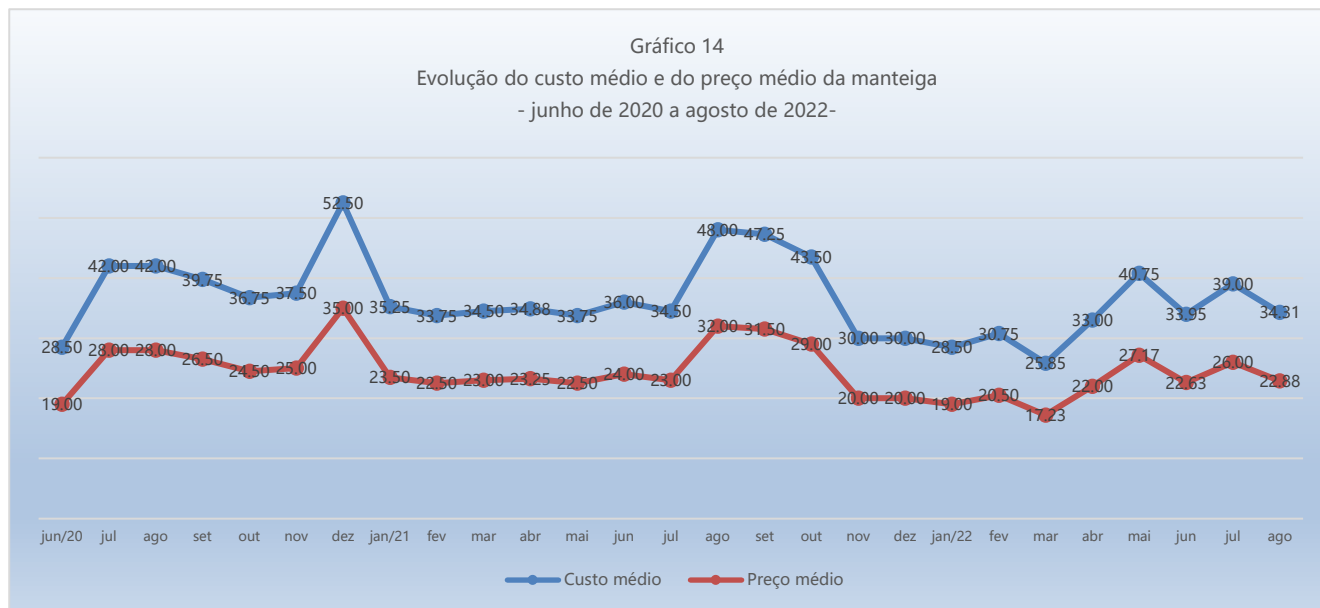


O Óleo de soja apresentou em agosto de 2022 um custo médio mensal de R\$8,10; uma variação de R\$2,55; ou -23,96% em relação a julho, uma variação acumulada de 128,13% de junho de 2020, início da série histórica, a agosto de 2022, e uma variação acumulada de 4,29% entre janeiro e agosto de 2022, se considerados os 750 gramas consumidos em média por família mensalmente, previstos na Tabela 1.

O preço médio em agosto foi R\$9,13 por unidade de 900ml; variando R\$2,88 ou -23,96% em relação a julho, uma variação acumulada de 128,13% de junho de 2020 a agosto de 2022, e uma variação acumulada de 4,29% entre janeiro e agosto de 2022.

Gráfico 14

Evolução do custo médio e do preço médio da manteiga  
 - junho de 2020 a agosto de 2022-



A Manteiga apresentou em agosto de 2022 um custo médio mensal de R\$34,31; uma variação de R\$4,69; ou -12,02% em relação a julho, uma variação acumulada de 20,40% de junho de 2020, início da série histórica, a agosto de 2022, e uma variação acumulada de 20,39% entre janeiro e agosto de 2022, se considerados os 750 gramas consumidos em média por família mensalmente, previstos na Tabela 1.

O preço médio em agosto foi R\$22,88 por unidade de 500g; variando R\$3,13 ou -12,02% em relação a julho, uma variação acumulada de 20,40% de junho de 2020 a agosto de 2022 e uma variação acumulada de 20,39% entre janeiro e agosto de 2022.



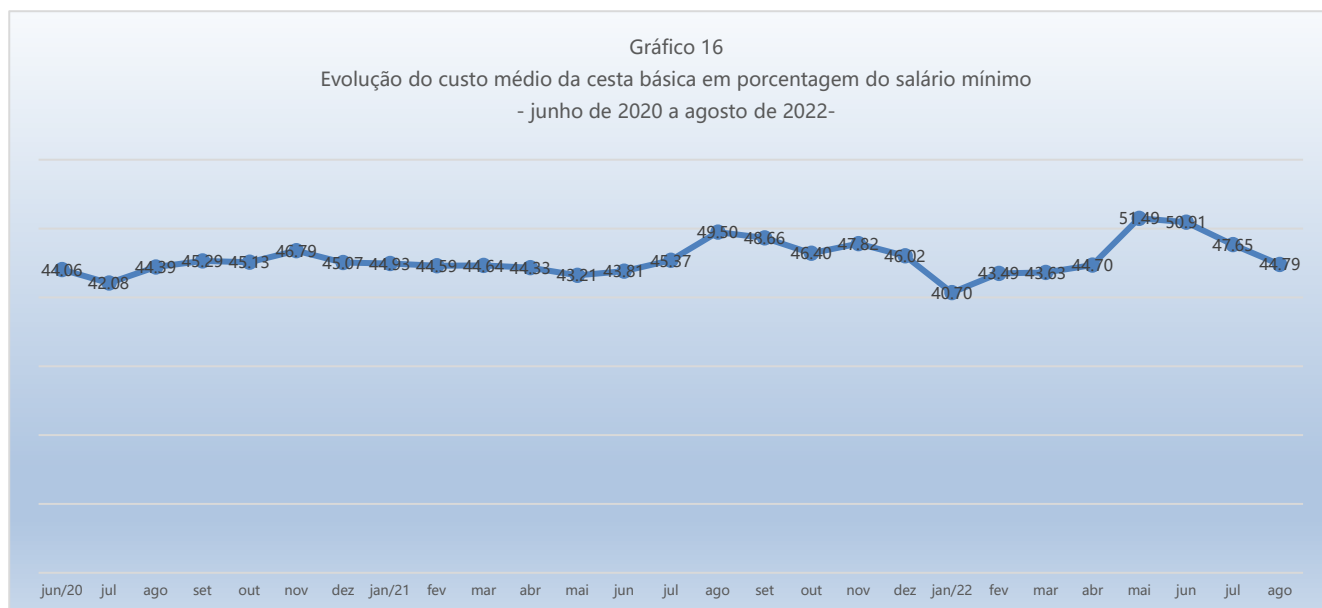
A quantidade de horas de trabalho mensal necessárias para a compra da Cesta Básica de Alimentos em Ilha Grande, considerando um trabalhador que recebe um salário mínimo e cumpre uma jornada mensal de 220 horas, que em julho de 2022 foi de 104,83 horas, passou em agosto de 2022 para 98,55 horas, representando uma variação de -6,29 horas ou -6,00%; uma variação acumulada de 1,67% de junho de 2020, início da série histórica, a agosto de 2022 e uma variação acumulada de 10,06% entre janeiro e agosto de 2022, implicando em ganho significativo da produtividade do trabalho entre julho e agosto de 2022, perda significativo ao longo dos vinte e sete meses considerados e perda significativa ao longo ano de 2022.





Gráfico 16

Evolução do custo médio da cesta básica em porcentagem do salário mínimo  
- junho de 2020 a agosto de 2022-



A porcentagem do salário mínimo necessário para a compra da Cesta Básica de Alimentos passou de 47,65% em julho para 44,79% em agosto, uma variação de -2,86p.p. ou -6,00%, uma variação acumulada de 1,67% de junho de 2020, início da série histórica, a agosto de 2022 e uma variação acumulada de 10,06% entre julho e agosto de 2022, implicando em ganho significativo no poder de compra do salário entre julho e agosto, perda significativa ao longo dos vinte e sete meses considerados, e perda significativa ao longo do ano de 2022.



**Tabela 2**  
**Produtos e quantidades extra cesta**

ITEM	UND
Ovo	1 dúzia
Frango	1g
Batata	1g
Laranja	1g
Macarrão	500g
Farinha de milho	500g
Margarina vegetal	250g
Gasolina comum	1l
Álcool/etanol comum	1l
Óleo diesel comum	1l
Gás de cozinha	13kg
Farinha de arroz	1kg
Goma fresca	1kg
Sardinha em lata	125g
Bolacha cream cracker 3x1	400g
Salsicha suína a granel	1kg

Fonte: Elaboração própria.

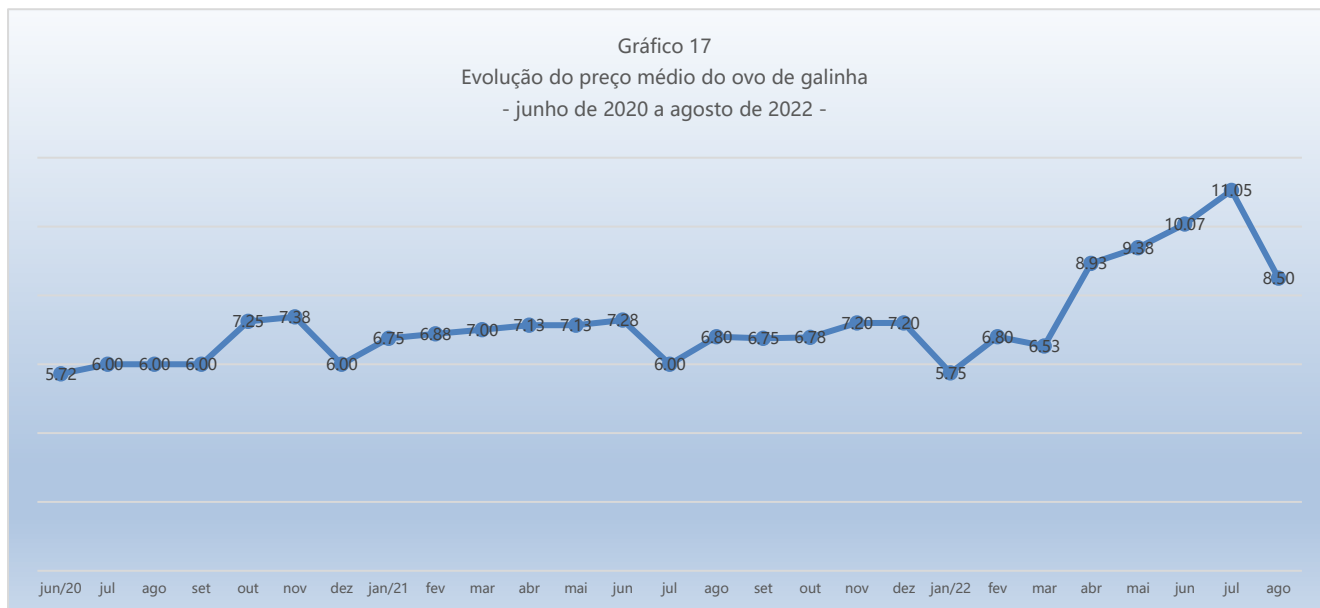
A Pesquisa do Índice da Cesta Básica para a cidade de Ilha Grande inclui itens de alimentação extra cesta. São considerados os seguintes bens, que são de consumo generalizado entre a população, selecionados por pesquisa informal entre consumidores de rendas média e baixa: o ovo de galinha, o frango inteiro fresco ou congelado, a laranja pera, a batata inglesa, o macarrão do tipo espaguete nº 8, a farinha de milho e a margarina vegetal.

Foram incluídos também os combustíveis: gasolina, álcool/etanol e óleo diesel comuns e o gás de cozinha (GLP); e a partir de janeiro de 2021 foram incluídos a farinha de arroz, a goma fresca, a sardinha em lata, a bolacha cream cracker 3x1 e a salsicha suína a granel.

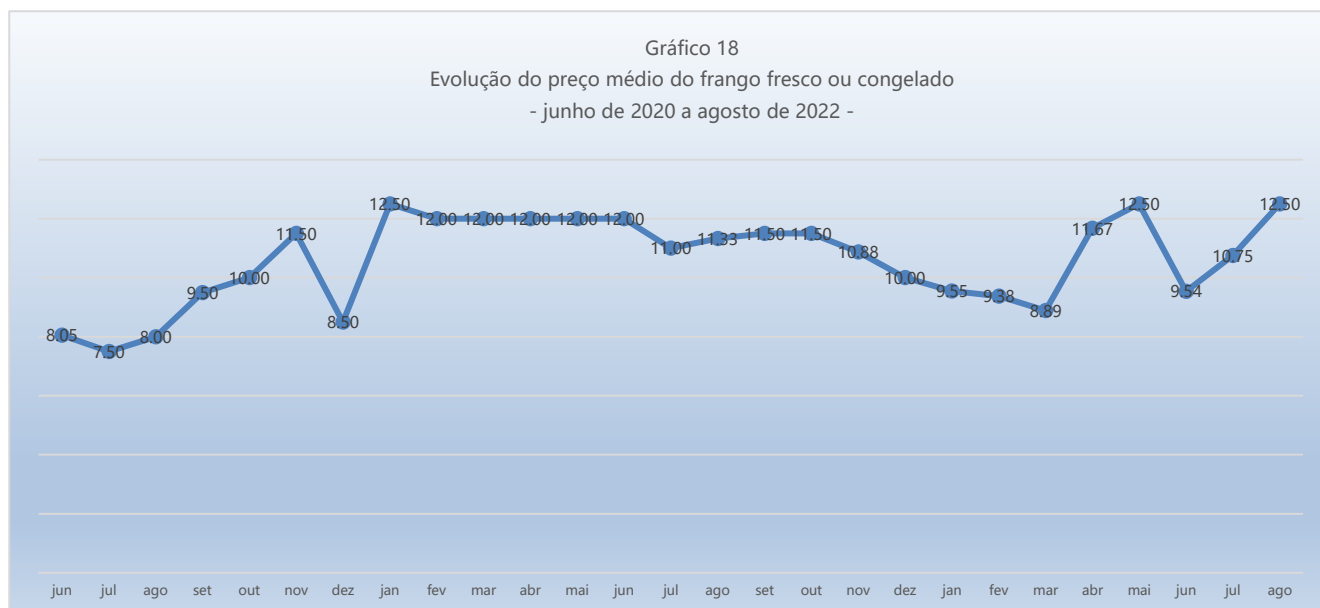
Não existe pesquisa prévia oficial de consumo médio mensal por família para esses produtos. Sendo assim, as análises serão limitadas às variações no preço dos mesmos.



Gráfico 17  
Evolução do preço médio do ovo de galinha  
- junho de 2020 a agosto de 2022 -



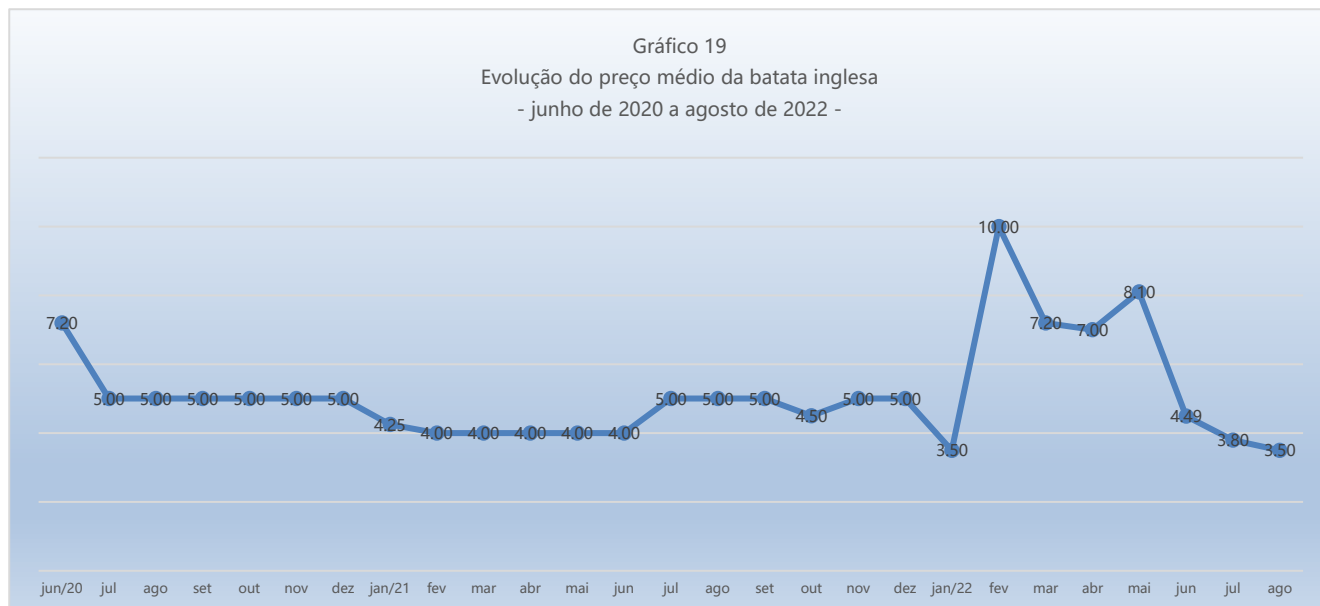
O Ovo de galinha apresentou em agosto de 2022 um preço médio de R\$8,50 por dúzia, variando R\$2,55 ou -23,08% em relação a julho, uma variação acumulada de 48,61% do início da série histórica, em junho de 2020, a agosto de 2022 e uma variação acumulada de 47,83% entre janeiro e agosto de 2022.



O Frango inteiro, fresco ou congelado, apresentou em agosto de 2022 um preço médio de R\$12,50 por quilograma, variando R\$1,75 ou 16,28% em relação a julho, uma variação acumulada de 55,28% do início da série histórica, em junho de 2020, a agosto de 2022 e uma variação acumulada de 30,89% entre janeiro e agosto de 2022.



Gráfico 19  
Evolução do preço médio da batata inglesa  
- junho de 2020 a agosto de 2022 -



A Batata inglesa apresentou em agosto de 2022 um preço médio de R\$3,50 por quilograma; variando R\$0,30 ou -7,89% em relação a julho, uma variação acumulada de -51,39% do início da série histórica, em junho de 2020, a agosto de 2022 e uma variação acumulada de 0,00% entre janeiro e agosto de 2022.



Gráfico 20  
Evolução do preço médio da laranja pera  
- junho de 2020 a agosto de 2022 -



A Laranja pera apresentou em agosto de 2022 um preço médio de R\$2,25 por quilograma; variando R\$0,50 ou 28,57% em relação a julho, uma variação acumulada de -27,42% do início da série histórica, em junho de 2020, a agosto de 2022 e uma variação acumulada de -25,00% entre janeiro e agosto de 2022.



Gráfico 21

Evolução do preço médio do macarrão espagete nº 8  
- junho de 2020 a agosto de 2022 -



O Macarrão, tipo espagete nº 8, apresentou em agosto de 2022 um preço médio de R\$4,25 por pacote de quinhentos gramas; variando R\$0,23 ou -5,20% em relação a julho, uma variação acumulada de 49,12% do início da série histórica, em junho de 2020, a agosto de 2022 e uma variação acumulada de 54,55% entre janeiro e agosto de 2022.



A Farinha de milho apresentou em agosto de 2022 um preço médio de R\$1,85 por unidade de 500g; variando R\$0,28 ou -13,28% em relação a julho, uma variação acumulada de -28,85% do início da série histórica, em junho de 2020, a agosto de 2022 e uma variação acumulada de 0,91% entre janeiro e agosto de 2022.





Gráfico 23  
Evolução do preço médio do preço da margarina  
- junho de 2020 a agosto de 2022 -



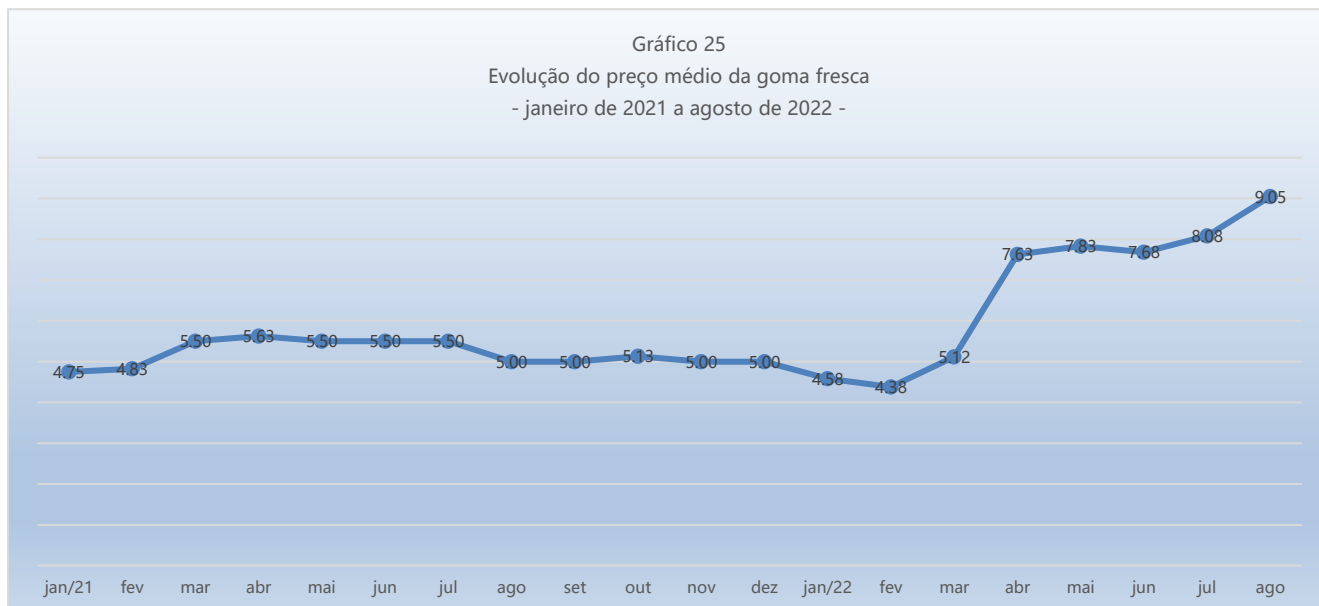
A Margarina vegetal apresentou em agosto de 2022 um preço médio de R\$3,25 por unidade de 500g; variando R\$0,33 ou 11,43% em relação a julho, uma variação acumulada de 4,83% do início da série histórica, em junho de 2020, a agosto de 2022 e uma variação acumulada de 11,43% entre janeiro e agosto de 2022.



A Farinha de arroz apresentou em agosto de 2022 um preço médio de R\$2,65 por unidade de 500g; variando R\$0,60 ou 29,27% em relação a julho, uma variação acumulada de 19,09% do início da série histórica, em janeiro de 2021, a agosto de 2022 e uma variação acumulada de 13,57% entre janeiro e agosto de 2022.



Gráfico 25  
Evolução do preço médio da goma fresca  
- janeiro de 2021 a agosto de 2022 -



A Goma fresca apresentou em agosto de 2022 um preço médio de R\$9,05 por quilograma; variando R\$0,97 ou 11,96% em relação a julho, uma variação acumulada de 90,53% do início da série histórica, em janeiro de 2021, a agosto de 2022 e uma variação acumulada de 97,45% entre janeiro e agosto de 2022.



Gráfico 26  
Evolução do preço médio da sardinha em lata  
- janeiro a de 2021 a agosto de 2022 -



A Sardinha em lata apresentou em agosto de 2022 um preço médio de R\$4,88 por unidade de 125g; variando R\$0,77 ou 9,83% em relação a julho, uma variação acumulada de 41,16% do início da série histórica, em janeiro de 2021, a agosto de 2022 e uma variação acumulada de 77,99% entre janeiro e agosto de 2022.



Gráfico 27

Evolução do preço médio da bolacha cream cracker 3x1  
- janeiro de 2021 a agosto de 2022 -



A Bolacha *cream cracker* 3x1 apresentou em agosto de 2022 um preço médio de R\$5,50 por unidade de 400g; variando R\$0,60 ou 12,24% em relação a julho, uma variação acumulada de 20,00% do início da série histórica, em janeiro de 2021, a agosto de 2022 e uma variação acumulada de 83,33% entre janeiro e agosto de 2022.



Gráfico 28  
Evolução do preço médio da salsicha suína a granel  
- janeiro de 2021 a agosto de 2022 -



A Salsicha suína a granel apresentou em agosto de 2022 um preço médio de R\$10,50 por quilograma; variando R\$2,95 ou 39,07% em relação a julho, uma variação acumulada de 6,78% do início da série histórica, em janeiro de 2021, a agosto de 2022 e uma variação acumulada de -31,52% entre janeiro e agosto de 2022.



Gráfico 29

Evolução do preço médio do preço da gasolina comum  
- junho de 2020 a agosto de 2022 -



A Gasolina comum apresentou em agosto de 2022 um preço médio de R\$5,820 por litro; variando R\$1,17 ou -2,84% em relação a julho, uma variação acumulada de 33,51% do início da série histórica, em junho de 2020, a agosto de 2022 e uma variação acumulada de -21,24% entre janeiro e agosto de 2022.



Gráfico 30  
Evolução do preço médio do álcool/etanol comum  
- junho de 2020 a agosto de 2022 -

jun/20 jul ago set out nov dez jan/21 fev mar abr mai jun jul ago set out nov dez jan/22 fev mar abr mai jun jul ago

O Álcool/Etanol não foi localizado à venda em Ilha Grande.

Gráfico 31  
Evolução da eficiência média gasolina/etanol-álcool  
- junho de 2020 a agosto de 2022 -

jun/20 jul ago set out nov dez jan/21 fev mar abr mai jun jul ago set out nov dez jan/22 fev mar abr mai jun jul

A relação entre os preços da médios da Gasolina e do Álcool/Etanol não pode ser estimada devido este último não ter sido localizado à venda em Ilha Grande.





Gráfico 32  
Evolução do preço médio do óleo diesel comum  
- junho de 2020 a agosto de 2022 -



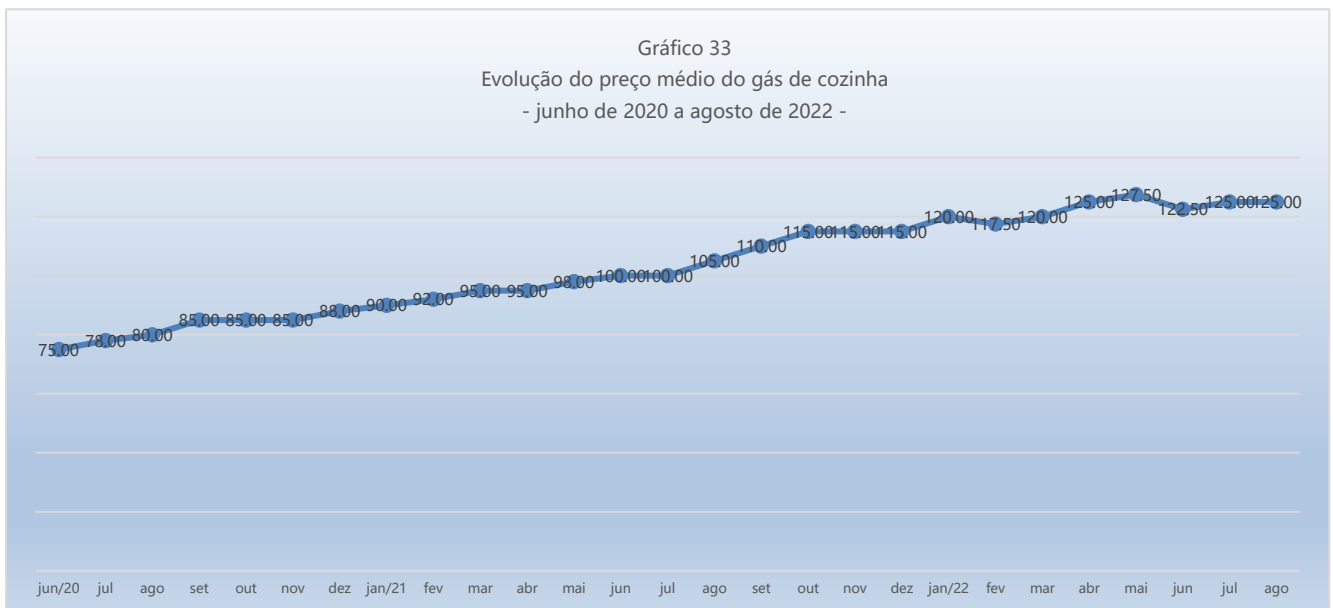
O Óleo Diesel comum apresentou em agosto um preço médio de R\$7,450 por litro; variando R\$0,540 ou -6,76% em relação a julho, uma variação acumulada de 112,93% do início da série histórica, em junho de 2020, a agosto de 2022 e uma variação acumulada de 20,36% entre janeiro e agosto de 2022.



**UNIVERSIDADE FEDERAL DO DELTA DO PARNAÍBA**  
**Campus Ministro Reis Velloso**  
**Coordenação do Curso de Ciências Econômicas**  
**Índices da Cesta Básica do Litoral do Piauí - Parnaíba**  
**Prof. MSc. Moacyr Ferraz do Lago - responsável técnico**



Gráfico 33  
Evolução do preço médio do gás de cozinha  
- junho de 2020 a agosto de 2022 -



O Gás de cozinha apresentou em agosto um preço médio de R\$125,00 por botijão de treze quilogramas; variando R\$0,00 ou 0,00% em relação a julho, uma variação acumulada de 66,67% do início da série histórica, em junho de 2020, a agosto de 2022 e uma variação acumulada de 4,17% entre janeiro e agosto de 2022.



**UNIVERSIDADE FEDERAL DO DELTA DO PARNAÍBA**  
**Campus Ministro Reis Velloso**  
**Coordenação do Curso de Ciências Econômicas**  
**Índices da Cesta Básica do Litoral do Piauí - Parnaíba**  
**Prof. MSc. Moacyr Ferraz do Lago - responsável técnico**



**Tabela 3: Detalhamento do cálculo do custo da Cesta Básica de Alimentos (R\$)**  
**- junho de 2020 a agosto de 2022 -**

ANÁLISE AGREGADA	Jan/20	Fev/20	Mar/20	Abr/20	Mai/20	Jun/20	Jul/20	Ago/20	Set/20	Out/20	Nov/20	Dez/20	Jan/21	Fev/21	Mar/21	Abr/21	Mai/21	Jun/21	Jul/21	Ago/21	Set/21	Out/21	Nov/21	Dez/21
Custo médio da cesta básica						460,40	439,73	463,84	473,31	471,64	488,98	471,01	494,19	490,54	491,06	487,61	475,28	481,89	499,09	544,51	535,23	510,42	525,99	506,18
Varição em relação ao mês anterior						-	-20,67	24,12	9,47	-1,67	17,34	-17,97	23,18	-3,64	0,52	-3,45	-12,33	6,61	17,20	45,43	-9,29	-24,81	15,57	-19,81
Varição em relação ao mês anterior (%)						-	-4,49	5,48	2,04	-0,35	3,68	-3,68	4,92	-0,74	0,11	-0,70	-2,53	1,39	3,57	9,10	-1,71	-4,64	3,05	-3,77
Varição acumulada total (%)						-	-4,49	0,75	2,80	2,44	6,21	2,31	7,34	6,55	6,66	5,91	3,23	4,67	8,40	18,27	16,25	10,86	14,25	9,94
Varição acumulada anual (%)													-	-0,74	-0,63	-1,33	-3,83	-2,49	0,99	10,18	8,30	3,28	6,43	2,43
Custo mínimo da cesta básica						440,22	432,84	457,92	464,45	463,27	480,87	457,76	483,05	476,99	476,68	475,18	462,43	469,25	491,68	520,98	517,98	495,63	501,97	488,88
Varição em relação ao mês anterior						-	-7,38	25,08	6,53	-1,18	17,60	-23,11	25,29	-6,06	-0,31	-1,50	-12,74	6,82	22,43	29,30	-3,00	-22,34	6,34	-13,10
Varição em relação ao mês anterior (%)						-	-1,68	5,79	1,43	-0,25	3,80	-4,81	5,52	-1,26	-0,06	-0,32	-2,68	1,47	4,78	5,96	-0,58	-4,31	1,28	-2,61
Varição acumulada total (%)						-	-1,68	4,02	5,50	5,23	9,23	3,98	9,73	8,35	8,28	7,94	5,04	6,59	11,69	18,34	17,66	12,58	14,02	11,05
Varição acumulada anual (%)													-	-1,26	-1,32	-1,63	-4,27	-2,86	1,79	7,85	7,23	2,60	3,92	1,21
Diferença entre os custos médio e mínimo mensal						20,18	6,89	5,93	8,86	8,37	8,11	13,25	11,14	13,56	14,39	12,44	12,85	12,64	7,40	23,54	17,25	14,78	24,01	17,30
Diferença entre os custos médio e mínimo mensal (%)						-4,38	-1,57	-1,28	-1,87	-1,77	-1,66	-2,81	-2,25	-2,76	-2,93	-2,55	-2,70	-2,62	-1,48	-4,32	-3,22	-2,90	-4,57	-3,42
Varição em relação ao mês anterior						-	-13,29	-0,96	2,94	-0,49	-0,26	5,14	-2,11	2,42	0,83	-1,95	0,41	-0,21	-5,23	16,13	-6,29	-2,47	9,23	-6,71
Varição em relação ao mês anterior (%)						-	-65,86	-14,01	49,58	-5,58	-3,06	63,31	-15,94	21,73	6,12	-13,54	3,29	-1,63	-41,40	217,83	-26,70	-14,29	62,43	-27,94
Varição acumulada total (%)						-	-65,86	-70,64	-56,09	-58,53	-59,80	-34,36	-44,82	-32,83	-28,72	-38,37	-36,34	-37,38	-63,31	16,62	-14,53	-26,74	18,99	-14,26
Varição acumulada anual (%)													-	21,73	29,18	11,69	15,36	13,48	-33,50	111,34	54,90	32,76	115,64	55,39
<b>ANÁLISE AGREGADA</b>	<b>Jan/22</b>	<b>Fev/22</b>	<b>Mar/22</b>	<b>Abr/22</b>	<b>Mai/22</b>	<b>Jun/22</b>	<b>Jul/22</b>	<b>Ago/22</b>	<b>Set/22</b>	<b>Out/22</b>	<b>Nov/22</b>	<b>Dez/22</b>												
Custo médio da cesta básica	493,27	527,09	528,78	541,73	624,00	617,00	577,53	542,90																
Varição em relação ao mês anterior	-12,91	33,82	1,69	12,95	82,27	-7,01	-39,46	-34,63																
Varição em relação ao mês anterior (%)	-2,55	6,86	0,32	2,45	15,19	-1,12	-6,40	-6,00																
Varição acumulada total (%)	7,14	14,49	14,85	17,67	35,54	34,01	25,44	17,92																
Varição acumulada 2022 (%)	-	6,86	7,20	9,83	26,50	25,08	17,08	10,06																
Custo mínimo da cesta básica	468,72	463,60	504,02	517,67	605,63	581,23	536,80	520,70																
Varição em relação ao mês anterior	-20,16	-5,12	40,42	13,65	87,96	-24,40	-44,43	-16,10																
Varição em relação ao mês anterior (%)	-4,12	-1,09	8,72	2,71	16,99	-4,03	-7,64	-3,00																
Varição acumulada total (%)	6,47	5,31	14,49	17,59	37,57	32,03	21,94	18,28																

**Sábio é aquele que conhece os limites da própria ignorância**  
**Sócrates**



**UNIVERSIDADE FEDERAL DO DELTA DO PARNAÍBA**  
**Campus Ministro Reis Velloso**  
**Coordenação do Curso de Ciências Econômicas**  
**Índices da Cesta Básica do Litoral do Piauí - Parnaíba**  
**Prof. MSc. Moacyr Ferraz do Lago - responsável técnico**



Varição acumulada 2022 (%)	-	-1,09	7,53	10,44	29,21	24,00	14,53	11,09																																		
Diferença entre os custos médio e mínimo mensal	24,55	63,49	24,76	24,06	18,37	35,76	40,73	22,20																																		
Diferença entre os custos médio e mínimo mensal (%)	-4,98	-12,04	-4,68	-4,44	-2,94	-5,80	-7,05	-4,09																																		
Varição em relação ao mês anterior	7,25	38,94	-38,73	-0,70	-5,69	17,39	4,97	-18,53																																		
Varição em relação ao mês anterior (%)	41,88	158,60	-61,00	-2,83	-23,64	94,68	13,90	-45,49																																		
Varição acumulada total (%)	21,64	214,57	22,69	19,21	-8,97	77,21	101,84	10,02																																		
Varição acumulada 2022 (%)	-	158,60	0,86	-2,00	-25,17	45,68	65,92	-9,56																																		
<b>CARNE</b>																																										
Custo médio mensal						136,91	112,50	130,50	141,00	138,00	145,50	138,00	172,50	174,00	175,50	174,00	163,50	174,00	157,50	177,00	181,50	174,00	170,55	175,50																		
Varição em relação ao mês anterior						-	-24,41	18,00	10,50	-3,00	7,50	-7,50	34,50	1,50	1,50	-1,50	-10,50	10,50	-16,50	19,50	4,50	-7,50	-3,45	4,95																		
Varição em relação ao mês anterior (%)						-	-17,83	16,00	8,05	-2,13	5,43	-5,15	25,00	0,87	0,86	-0,85	-6,03	6,42	-9,48	12,38	2,54	-4,13	-1,98	2,90																		
Varição acumulada total (%)						-	-17,83	-4,68	2,99	0,80	6,27	0,80	25,99	27,09	28,19	27,09	19,42	27,09	15,04	29,28	32,57	27,09	24,57	28,19																		
Varição acumulada anual (%)														-	0,87	1,74	0,87	-5,22	0,87	-8,70	2,61	5,22	0,87	-1,13	1,74																	
Custo em relação ao custo médio da Cesta Básica (%)						29,74	25,58	28,13	29,79	29,26	29,76	29,30	34,91	35,47	35,74	35,68	34,40	36,11	31,56	32,51	33,91	34,09	32,42	34,67																		
Varição em relação ao mês anterior (p.p.)						-	-4,15	2,55	1,66	-0,53	0,50	-0,46	5,61	0,56	0,27	-0,05	-1,28	1,71	-4,55	0,95	1,40	0,18	-1,66	2,25																		
Varição em relação ao mês anterior (%)						-	-13,96	9,97	5,88	-1,78	1,70	-1,54	19,14	1,62	0,76	-0,15	-3,60	4,96	-12,60	3,01	4,32	0,53	-4,88	6,93																		
Varição acumulada total (%)						-	-13,96	-5,38	0,19	-1,60	0,07	-1,47	17,39	19,29	20,19	20,01	15,69	21,43	6,13	9,32	14,04	14,64	9,05	16,60																		
Varição acumulada anual (%)														-	19,29	20,19	20,01	15,69	21,43	6,13	9,32	14,04	14,64	9,05	16,60																	
Custo mínimo mensal						134,96	112,50	130,50	139,50	135,00	144,00	135,00	171,00	171,00	171,00	171,00	157,50	166,50	153,00	171,00	180,00	171,00	157,05	171,00																		
Varição em relação ao mês anterior						-	-22,46	18,00	9,00	-4,50	9,00	-9,00	36,00	-	-	-	-13,50	9,00	-13,50	18,00	9,00	-9,00	-13,95	13,95																		
Varição em relação ao mês anterior (%)						-	-16,64	16,00	6,90	-3,23	6,67	-6,25	26,67	-	-	-	-7,89	5,71	-8,11	11,76	5,26	-5,00	-8,16	8,88																		
Varição acumulada total (%)						-	-16,64	-3,30	3,37	0,03	6,70	0,03	26,71	26,71	26,71	26,71	16,70	23,37	13,37	26,71	33,38	26,71	16,37	26,71																		
Varição acumulada anual (%)														-	-	-	-	-7,89	-2,63	-10,53	-	5,26	-	-8,16	-																	
Diferença entre os custos médio e mínimo mensal						1,95	-	-	1,50	3,00	1,50	3,00	1,50	3,00	4,50	3,00	6,00	7,50	4,50	6,00	1,50	3,00	13,50	4,50																		
Diferença entre os custos médio e mínimo mensal (%)						-1,42	-	-	-1,06	-2,17	-1,03	-2,17	-0,87	-1,72	-2,56	-1,72	-3,67	-4,31	-2,86	-3,39	-0,83	-1,72	-7,92	-2,56																		
Varição em relação ao mês anterior						-	-1,95	-	1,50	1,50	-1,50	1,50	-1,50	1,50	1,50	-1,50	3,00	1,50	-3,00	1,50	-4,50	1,50	10,50	-9,00																		
Varição em relação ao mês anterior (%)						-	-100,00	-	-	100,00	-50,00	100,00	-50,00	100,00	50,00	-33,33	100,00	25,00	-40,00	33,33	-75,00	100,00	350,00	-66,67																		
Varição acumulada total (%)						-	-100,00	-100,00	-100,00	-100,00	-100,00	-100,00	-100,00	-100,00	-100,00	-100,00	-100,00	-100,00	-100,00	-100,00	-100,00	-100,00	-100,00	-100,00																		
Varição acumulada anual (%)														-	100,00	200,00	100,00	300,00	400,00	200,00	300,00	-	100,00	800,00	200,00																	

Sábio é aquele que conhece os limites da própria ignorância  
 Sócrates



**UNIVERSIDADE FEDERAL DO DELTA DO PARNAÍBA**  
**Campus Ministro Reis Velloso**  
**Coordenação do Curso de Ciências Econômicas**  
**Índices da Cesta Básica do Litoral do Piauí - Parnaíba**  
**Prof. MSc. Moacyr Ferraz do Lago - responsável técnico**



Custo em relação ao salário mínimo (%)										13,10	10,77	12,49	13,49	13,21	13,92	13,21	16,51	16,65	16,79	16,65	15,65	16,65	15,07	16,94	17,37	16,65	16,32	16,79
Varição em relação ao mês anterior (p.p.)										-	-2,34	1,72	1,00	-0,29	0,72	-0,72	3,30	0,14	0,14	-0,14	-1,00	1,00	-1,58	1,87	0,43	-0,72	-0,33	0,47
Varição em relação ao mês anterior (%)										-	-17,83	16,00	8,05	-2,13	5,43	-5,15	25,00	0,87	0,86	-0,85	-6,03	6,42	-9,48	12,38	2,54	-4,13	-1,98	2,90
Varição acumulada total (%)										-	-17,83	-4,68	2,99	0,80	6,27	0,80	25,99	27,09	28,19	27,09	19,42	27,09	15,04	29,28	32,57	27,09	24,57	28,19
Varição acumulada anual (%)																	-	0,87	1,74	0,87	-5,22	0,87	-8,70	2,61	5,22	0,87	-1,13	1,74
Custo em relação ao salário mínimo líquido (%)										14,24	11,70	13,57	14,67	14,35	15,13	14,35	17,94	18,10	18,25	18,10	17,01	18,10	16,38	18,41	18,88	18,10	17,74	18,25
Varição em relação ao mês anterior (p.p.)										-	-2,54	1,87	1,09	-0,31	0,78	-0,78	3,59	0,16	0,16	-0,16	-1,09	1,09	-1,72	2,03	0,47	-0,78	-0,36	0,51
Varição em relação ao mês anterior (%)										-	-17,83	16,00	8,05	-2,13	5,43	-5,15	25,00	0,87	0,86	-0,85	-6,03	6,42	-9,48	12,38	2,54	-4,13	-1,98	2,90
Varição acumulada total (%)										-	-17,83	-4,68	2,99	0,80	6,27	0,80	25,99	27,09	28,19	27,09	19,42	27,09	15,04	29,28	32,57	27,09	24,57	28,19
Varição acumulada anual (%)																	-	0,87	1,74	0,87	-5,22	0,87	-8,70	2,61	5,22	0,87	-1,13	1,74
Preço médio										30,42	25,00	29,00	31,33	30,67	32,33	30,67	38,33	38,67	39,00	38,67	36,33	38,67	35,00	39,33	40,33	38,67	37,90	39,00
Varição em relação ao mês anterior										-	-5,42	4,00	2,33	-0,67	1,67	-1,67	7,67	0,33	0,33	-0,33	-2,33	2,33	-3,67	4,33	1,00	-1,67	-0,77	1,10
Varição em relação ao mês anterior (%)										-	-17,83	16,00	8,05	-2,13	5,43	-5,15	25,00	0,87	0,86	-0,85	-6,03	6,42	-9,48	12,38	2,54	-4,13	-1,98	2,90
Varição acumulada total (%)										-	-17,83	-16,83	-15,83	-14,83	-13,83	-12,83	-11,83	-10,83	-9,83	-8,83	-7,83	-6,83	-5,83	-4,83	-3,83	-2,83	-1,83	-0,83
Varição acumulada anual (%)																	-	0,87	1,74	0,87	-5,22	0,87	-8,70	2,61	5,22	0,87	-1,13	1,74
Maior preço coletado										31,09	25,00	29,00	32,00	31,00	33,00	32,00	39,00	39,00	40,00	39,00	39,00	40,00	36,00	40,00	41,00	39,00	40,90	40,00
Menor preço coletado										29,99	25,00	29,00	31,00	30,00	32,00	30,00	38,00	38,00	38,00	38,00	35,00	37,00	34,00	38,00	40,00	38,00	34,90	38,00
Diferença entre o maior e o menor preço										1,10	-	-	1,00	1,00	1,00	2,00	1,00	1,00	2,00	1,00	4,00	3,00	2,00	2,00	1,00	1,00	6,00	2,00
Diferença entre o maior e o menor preço (%)										3,67	-	-	3,23	3,33	3,13	6,67	2,63	2,63	5,26	2,63	11,43	8,11	5,88	5,26	2,50	2,63	17,19	5,26
Varição em relação ao mês anterior										-	-1,10	-	1,00	-	-	1,00	-1,00	-	1,00	-1,00	3,00	-1,00	-1,00	-	-1,00	-	5,00	-4,00
Varição em relação ao mês anterior (%)										-	-100,00	-	-	-	-	100,00	-50,00	-	100,00	-50,00	300,00	-25,00	-33,33	-	-50,00	-	500,00	-66,67
Varição acumulada total (%)										-	-100,00	-	-	-	-	100,00	-	-	100,00	-	300,00	200,00	100,00	100,00	-	-	500,00	100,00
Varição acumulada anual (%)																	-	-	100,00	-	300,00	200,00	100,00	100,00	-	-	500,00	100,00
Diferença entre o preço médio e o menor preço										0,43	-	-	0,33	0,67	0,33	0,67	0,33	0,67	1,00	0,67	1,33	1,67	1,00	1,33	0,33	0,67	3,00	1,00
Diferença entre o preço médio e o menor preço (%)										1,44	-	-	1,08	2,22	1,04	2,22	0,88	1,75	2,63	1,75	3,81	4,50	2,94	3,51	0,83	1,75	8,60	2,63
Varição em relação ao mês anterior										-	-0,43	-	0,33	0,33	-0,33	0,33	-0,33	0,33	0,33	-0,33	0,67	0,33	-0,67	0,33	-1,00	0,33	2,33	-2,00
Varição em relação ao mês anterior (%)										-	-100,00	-	-	100,00	-50,00	100,00	-50,00	100,00	50,00	-33,33	100,00	25,00	-40,00	33,33	-75,00	100,00	350,00	-66,67
Varição acumulada total (%)										-	-100,00	-	-	100,00	0,00	100,00	0,00	100,00	200,00	100,00	300,00	400,00	200,00	300,00	0,00	100,00	800,00	200,00
Varição acumulada anual (%)																	-	100,00	200,00	100,00	300,00	400,00	200,00	300,00	-	100,00	800,00	200,00

**Sábio é aquele que conhece os limites da própria ignorância**  
**Sócrates**



UNIVERSIDADE FEDERAL DO DELTA DO PARNAÍBA  
Campus Ministro Reis Velloso  
Coordenação do Curso de Ciências Econômicas  
Índices da Cesta Básica do Litoral do Piauí - Parnaíba  
Prof. MSc. Moacyr Ferraz do Lago - responsável técnico



CARNE	Jan/22	Fev/22	Mar/22	Abr/22	Mai/22	Jun/22	Jul/22	Ago/22	Set/22	Out/22	Nov/22	Dez/22
Custo médio mensal	177,00	180,00	193,20	177,00	177,75	195,83	192,72	192,38				
Varição em relação ao mês anterior	1,50	3,00	13,20	-16,20	0,75	18,08	-3,10	-0,35				
Varição em relação ao mês anterior (%)	0,85	1,69	7,33	-8,39	0,42	10,17	-1,59	-0,18				
Varição acumulada total (%)	29,28	31,47	41,11	29,28	29,83	43,03	40,76	40,51				
Varição acumulada 2022 (%)	-	1,69	9,15	-	0,42	10,64	8,88	8,69				
Custo em relação ao custo médio da Cesta Básica (%)	35,88	34,15	36,54	32,67	28,49	31,74	33,37	35,43				
Varição em relação ao mês anterior (p.p.)	1,21	-1,73	2,39	-3,86	-4,19	3,25	1,63	2,07				
Varição em relação ao mês anterior (%)	3,49	-4,83	6,99	-10,58	-12,82	11,42	5,14	6,19				
Varição acumulada total (%)	20,68	14,85	22,87	9,88	-4,20	6,74	12,22	19,17				
Varição acumulada 2022 (%)	0,00	14,85	22,87	9,88	-4,20	6,74	12,22	19,17				
Custo mínimo mensal	175,50	157,50	182,25	175,50	175,50	193,73	177,75	180,00				
Varição em relação ao mês anterior	4,50	-18,00	24,75	-6,75	-	18,23	-15,98	2,25				
Varição em relação ao mês anterior (%)	2,63	-10,26	15,71	-3,70	-	10,38	-8,25	1,27				
Varição acumulada total (%)	30,04	16,70	35,04	30,04	30,04	43,55	31,71	33,38				
Varição acumulada 2022 (%)	-	-10,26	3,85	-	-	10,38	1,28	2,56				
Diferença entre os custos médio e mínimo mensal	1,50	22,50	10,95	1,50	2,25	2,10	14,97	12,38				
Diferença entre os custos médio e mínimo mensal (%)	-0,85	-12,50	-5,67	-0,85	-1,27	-1,07	-7,77	-6,43				
Varição em relação ao mês anterior	-3,00	21,00	-11,55	-9,45	0,75	-0,15	12,87	-2,60				
Varição em relação ao mês anterior (%)	-66,67	1.400,00	-51,33	-86,30	50,00	-6,67	612,86	-17,33				
Varição acumulada total (%)	-100,00	-100,00	-100,00	-100,00	-100,00	-100,00	-100,00	-100,00				
Varição acumulada 2022 (%)	-	1.400,00	630,00	-	50,00	40,00	898,00	725,00				
Custo em relação ao salário mínimo (%)	16,94	17,22	18,49	16,94	17,01	18,74	18,44	18,41				
Varição em relação ao mês anterior (p.p.)	0,14	0,29	1,26	-1,55	0,07	1,73	-0,30	-0,03				
Varição em relação ao mês anterior (%)	0,85	1,69	7,33	-8,39	0,42	10,17	-1,59	-0,18				
Varição acumulada total (%)	29,28	31,47	41,11	29,28	29,83	43,03	40,76	40,51				
Varição acumulada 2022 (%)	-	1,69	9,15	-	0,42	10,64	8,88	8,69				
Custo em relação ao salário mínimo líquido (%)	18,41	18,72	20,10	18,41	18,49	20,37	20,05	20,01				
Varição em relação ao mês anterior (p.p.)	0,16	0,31	1,37	-1,69	0,08	1,88	-0,32	-0,04				

Sábio é aquele que conhece os limites da própria ignorância  
Sócrates





**UNIVERSIDADE FEDERAL DO DELTA DO PARNAÍBA**  
**Campus Ministro Reis Velloso**  
**Coordenação do Curso de Ciências Econômicas**  
**Índices da Cesta Básica do Litoral do Piauí - Parnaíba**  
**Prof. MSc. Moacyr Ferraz do Lago - responsável técnico**



Varição em relação ao mês anterior (p.p.)	-	1,47	-0,05	0,28	-0,19	-0,05	-0,31	-1,18	-0,04	0,18	-0,37	0,04	-0,02	0,86	0,16	-0,17	0,45	-0,20	0,26	
Varição em relação ao mês anterior (%)	-	25,88	-0,68	3,94	-2,51	-0,71	-4,34	-17,25	-0,70	3,15	-6,36	0,66	-0,42	15,87	2,57	-2,59	7,19	-2,96	3,91	
Varição acumulada total (%)	-	25,88	25,02	29,94	26,68	25,78	20,32	-0,44	-1,13	1,98	-4,50	-3,87	-4,28	10,91	13,76	10,81	18,77	15,26	19,77	
Varição acumulada anual (%)								-	-0,70	2,43	-4,08	-3,45	-3,86	11,40	14,26	11,29	19,30	15,77	20,29	
Custo mínimo mensal		24,00	27,00	30,00	33,00	33,00	33,00	32,10	27,00	25,80	27,00	25,50	25,50	25,50	31,50	31,50	30,00	33,00	30,00	30,00
Varição em relação ao mês anterior	-	3,00	3,00	3,00	-	-	-0,90	-5,10	-1,20	1,20	-1,50	-	-	6,00	-	-1,50	3,00	-3,00	-	
Varição em relação ao mês anterior (%)	-	12,50	11,11	10,00	-	-	-2,73	-15,89	-4,44	4,65	-5,56	-	-	23,53	-	-4,76	10,00	-9,09	-	
Varição acumulada total (%)	-	12,50	25,00	37,50	37,50	37,50	33,75	12,50	7,50	12,50	6,25	6,25	6,25	31,25	31,25	25,00	37,50	25,00	25,00	
Varição acumulada anual (%)								-	-4,44	-	-5,56	-5,56	-5,56	16,67	16,67	11,11	22,22	11,11	11,11	
Diferença entre os custos médio e mínimo mensal		2,20	4,50	3,00	2,00	1,00	2,00	0,15	1,00	1,80	1,50	1,00	0,50	0,75	-	3,75	3,75	1,50	4,50	4,50
Diferença entre os custos médio e mínimo mensal (%)		-8,40	-14,29	-9,09	-5,71	-2,94	-5,71	-0,47	-3,57	-6,52	-5,26	-3,77	-1,92	-2,86	-	-10,64	-11,11	-4,35	-13,04	-13,04
Varição em relação ao mês anterior	-	2,30	-1,50	-1,00	-1,00	1,00	-1,85	0,85	0,80	-0,30	-0,50	-0,50	0,25	-0,75	3,75	-	-2,25	3,00	-	
Varição em relação ao mês anterior (%)	-	104,55	-33,33	-33,33	-50,00	100,00	-92,50	566,67	80,00	-16,67	-33,33	-50,00	50,00	-100,00	-	-	-60,00	200,00	-	
Varição acumulada total (%)		104,55	36,37	-9,09	-54,54	-9,09	-93,18	-54,54	-18,18	-31,82	-54,54	-77,27	-65,91	-100,00	-	-	-60,00	20,00	20,00	
Varição acumulada anual (%)								-	80,00	50,00	-	-50,00	-25,00	-100,00	-	-	-60,00	20,00	20,00	
Custo em relação ao salário mínimo (%)		2,51	3,01	3,16	3,35	3,25	3,35	3,09	2,68	2,64	2,73	2,54	2,49	2,51	3,01	3,37	3,23	3,30	3,30	3,30
Varição em relação ao mês anterior (p.p.)	-	0,51	0,14	0,19	-0,10	0,10	-0,26	-0,41	-0,04	0,09	-0,19	-0,05	0,02	0,50	0,36	-0,14	0,07	-	-	
Varição em relação ao mês anterior (%)	-	20,23	4,76	6,06	-2,86	2,94	-7,86	-13,18	-1,43	3,26	-7,02	-1,89	0,96	20,00	11,90	-4,26	2,22	-	-	
Varição acumulada total (%)	-	20,23	25,96	33,59	29,77	33,59	23,09	6,87	5,34	8,78	1,15	-0,76	0,19	20,23	34,54	28,82	31,68	31,68	31,68	
Varição acumulada anual (%)								-	-1,43	1,79	-5,36	-7,14	-6,25	12,50	25,89	20,54	23,21	23,21	23,21	
Custo em relação ao salário mínimo líquido (%)		2,73	3,28	3,43	3,64	3,54	3,64	3,35	2,91	2,87	2,96	2,76	2,70	2,73	3,28	3,67	3,51	3,59	3,59	3,59
Varição em relação ao mês anterior (p.p.)	-	0,55	0,16	0,21	-0,10	0,10	-0,29	-0,44	-0,04	0,09	-0,21	-0,05	0,03	0,55	0,39	-0,16	0,08	-	-	
Varição em relação ao mês anterior (%)	-	20,23	4,76	6,06	-2,86	2,94	-7,86	-13,18	-1,43	3,26	-7,02	-1,89	0,96	20,00	11,90	-4,26	2,22	-	-	
Varição acumulada total (%)	-	20,23	25,96	33,59	29,77	33,59	23,09	6,87	5,34	8,78	1,15	-0,76	0,19	20,23	34,54	28,82	31,68	31,68	31,68	
Varição acumulada anual (%)								-	-1,43	1,79	-5,36	-7,14	-6,25	12,50	25,89	20,54	23,21	23,21	23,21	
Preço médio		4,37	5,25	5,50	5,83	5,67	5,83	5,38	4,67	4,60	4,75	4,42	4,33	4,38	5,25	5,88	5,63	5,75	5,75	5,75
Varição em relação ao mês anterior	-	0,88	0,25	0,33	-0,17	0,17	-0,46	-0,71	-0,07	0,15	-0,33	-0,08	0,04	0,88	0,63	-0,25	0,13	-	-	
Varição em relação ao mês anterior (%)	-	20,23	4,76	6,06	-2,86	2,94	-7,86	-13,18	-1,43	3,26	-7,02	-1,89	0,96	20,00	11,90	-4,26	2,22	-	-	
Varição acumulada total (%)	-	20,23	25,96	33,59	29,77	33,59	23,09	6,87	5,34	8,78	1,15	-0,76	0,19	20,23	34,54	28,82	31,68	31,68	31,68	

**Sábio é aquele que conhece os limites da própria ignorância**  
**Sócrates**





UNIVERSIDADE FEDERAL DO DELTA DO PARNAÍBA  
Campus Ministro Reis Velloso  
Coordenação do Curso de Ciências Econômicas  
Índices da Cesta Básica do Litoral do Piauí - Parnaíba  
Prof. MSc. Moacyr Ferraz do Lago - responsável técnico



Varição acumulada anual (%)														-1,43	1,79	-5,36	-7,14	-6,25	12,50	25,89	20,54	23,21	23,21	23,21	
Maior preço coletado														5,00	5,00	4,50	4,50	4,50	5,50	6,50	6,25	6,00	6,50	6,50	
Menor preço coletado														4,30	4,50	4,25	4,25	4,25	5,25	5,25	5,00	5,50	5,00	5,00	
Diferença entre o maior e o menor preço														0,70	0,50	0,25	0,25	0,25	0,25	1,25	1,25	0,50	1,50	1,50	
Diferença entre o maior e o menor preço (%)														16,28	11,11	5,88	5,88	5,88	4,76	23,81	25,00	9,09	30,00	30,00	
Varição em relação ao mês anterior														0,20	-0,20	-0,25	-	-	-	1,00	-	-0,75	1,00	-	
Varição em relação ao mês anterior (%)														40,00	-28,57	-50,00	-	-	-	400,00	-	-60,00	200,00	-	
Varição acumulada total (%)														-22,22	-44,44	-72,22	-72,22	-72,22	-72,22	38,89	38,89	-44,44	66,67	66,67	
Varição acumulada anual (%)														40,00	-	-50,00	-50,00	-50,00	-50,00	150,00	150,00	-	200,00	200,00	
Diferença entre o preço médio e o menor preço														0,30	0,25	0,17	0,08	0,13	-	0,63	0,63	0,25	0,75	0,75	
Diferença entre o preço médio e o menor preço (%)														6,98	5,56	3,92	1,96	2,94	-	11,90	12,50	4,55	15,00	15,00	
Varição em relação ao mês anterior														0,13	-0,05	-0,08	-0,08	0,04	-0,13	0,63	-	-0,38	0,50	-	
Varição em relação ao mês anterior (%)														80,00	-16,67	-33,33	-50,00	50,00	-100,00	-	-	-60,00	200,00	-	
Varição acumulada total (%)														-18,18	-54,54	-81,82	-77,27	-65,91	-100,00	-	-	-60,00	20,00	20,00	
Varição acumulada anual (%)														80,00	50,00	-	-50,00	-25,00	-100,00	-	-	-60,00	20,00	20,00	
<b>LEITE</b>	<b>Jan/22</b>	<b>Fev/22</b>	<b>Mar/22</b>	<b>Abr/22</b>	<b>Mai/22</b>	<b>Jun/22</b>	<b>Jul/22</b>	<b>Ago/22</b>	<b>Set/22</b>	<b>Out/22</b>	<b>Nov/22</b>	<b>Dez/22</b>													
Custo médio mensal	27,00	32,40	29,94	30,40	36,00	36,06	48,18	57,75																	
Varição em relação ao mês anterior	-7,50	5,40	-2,46	0,46	5,60	0,06	12,12	9,57																	
Varição em relação ao mês anterior (%)	-21,74	20,00	-7,59	1,54	18,42	0,17	33,61	19,86																	
Varição acumulada total (%)	3,05	23,67	14,28	16,03	37,41	37,63	83,89	120,42																	
Varição acumulada 2022 (%)	-	20,00	10,89	12,59	33,33	33,56	78,44	113,89																	
Custo em relação ao custo médio da Cesta Básica (%)	5,47	6,15	5,66	5,61	5,77	5,84	8,34	10,64																	
Varição em relação ao mês anterior (p.p.)	-1,34	0,67	-0,48	-0,05	0,16	0,08	2,50	2,29																	
Varição em relação ao mês anterior (%)	-19,69	12,30	-7,89	-0,89	2,81	1,30	42,74	27,51																	
Varição acumulada total (%)	-3,81	8,02	-0,50	-1,39	1,38	2,70	46,59	86,92																	
Varição acumulada 2022 (%)	0,00	12,30	3,44	2,52	5,40	6,77	52,41	94,33																	
Custo mínimo mensal	24,00	28,80	28,14	27,60	31,50	28,74	45,90	57,00																	
Varição em relação ao mês anterior	-6,00	4,80	-0,66	-0,54	3,90	-2,76	17,16	11,10																	
Varição em relação ao mês anterior (%)	-20,00	20,00	-2,29	-1,92	14,13	-8,76	59,71	24,18																	

Sábio é aquele que conhece os limites da própria ignorância  
Sócrates



**UNIVERSIDADE FEDERAL DO DELTA DO PARNAÍBA**  
**Campus Ministro Reis Velloso**  
**Coordenação do Curso de Ciências Econômicas**  
**Índices da Cesta Básica do Litoral do Piauí - Parnaíba**  
**Prof. MSc. Moacyr Ferraz do Lago - responsável técnico**



Varição acumulada total (%)	-	20,00	17,25	15,00	31,25	19,75	91,25	137,50				
Varição acumulada 2022 (%)	-	20,00	17,25	15,00	31,25	19,75	91,25	137,50				
Diferença entre os custos médio e mínimo mensal	3,00	3,60	1,80	2,80	4,50	7,32	2,28	0,75				
Diferença entre os custos médio e mínimo mensal (%)	-11,11	-11,11	-6,01	-9,21	-12,50	-20,30	-4,73	-1,30				
Varição em relação ao mês anterior	-1,50	0,60	-1,80	1,00	1,70	2,82	-5,04	-1,53				
Varição em relação ao mês anterior (%)	-33,33	20,00	-50,00	55,56	60,71	62,67	-68,85	-67,11				
Varição acumulada total (%)	-20,00	-4,00	-52,00	-25,33	20,00	95,20	-39,20	-80,00				
Varição acumulada 2022 (%)	-	20,00	-40,00	-6,67	50,00	144,00	-24,00	-75,00				
Custo em relação ao salário mínimo (%)	2,58	3,10	2,87	2,91	3,44	3,45	4,61	5,53				
Varição em relação ao mês anterior (p.p.)	-0,72	0,52	-0,24	0,04	0,54	0,01	1,16	0,92				
Varição em relação ao mês anterior (%)	-21,74	20,00	-7,59	1,54	18,42	0,17	33,61	19,86				
Varição acumulada total (%)	3,05	23,67	14,28	16,03	37,41	37,63	83,89	120,42				
Varição acumulada 2022 (%)	0,00	20,00	10,89	12,59	33,33	33,56	78,44	113,89				
Custo em relação ao salário mínimo líquido (%)	2,81	3,37	3,11	3,16	3,74	3,75	5,01	6,01				
Varição em relação ao mês anterior (p.p.)	-0,78	0,56	-0,26	0,05	0,58	0,01	1,26	1,00				
Varição em relação ao mês anterior (%)	-21,74	20,00	-7,59	1,54	18,42	0,17	33,61	19,86				
Varição acumulada total (%)	3,05	23,67	14,28	16,03	37,41	37,63	83,89	120,42				
Varição acumulada 2022 (%)	0,00	20,00	10,89	12,59	33,33	33,56	78,44	113,89				
Preço médio	4,50	5,40	4,99	5,07	6,00	6,01	8,03	9,63				
Varição em relação ao mês anterior	-1,25	0,90	-0,41	0,08	0,93	0,01	2,02	1,60				
Varição em relação ao mês anterior (%)	-21,74	20,00	-7,59	1,54	18,42	0,17	33,61	19,86				
Varição acumulada total (%)	3,05	23,67	14,28	16,03	37,41	37,63	83,89	120,42				
Varição acumulada 2022 (%)	-	20,00	10,89	12,59	33,33	33,56	78,44	113,89				
Maior preço coletado	5,00	6,00	5,29	5,50	6,50	6,75	8,55	9,75				
Menor preço coletado	4,00	4,80	4,69	4,60	5,25	4,79	7,65	9,50				
Diferença entre o maior e o menor preço	1,00	1,20	0,60	0,90	1,25	1,96	0,90	0,25				
Diferença entre o maior e o menor preço (%)	25,00	25,00	12,79	19,57	23,81	40,92	11,76	2,63				
Varição em relação ao mês anterior	-0,50	0,20	-0,60	0,30	0,35	0,71	-1,06	-0,65				
Varição em relação ao mês anterior (%)	-33,33	20,00	-50,00	50,00	38,89	56,80	-54,08	-72,22				

**Sábio é aquele que conhece os limites da própria ignorância**  
**Sócrates**



**UNIVERSIDADE FEDERAL DO DELTA DO PARNAÍBA**  
**Campus Ministro Reis Velloso**  
**Coordenação do Curso de Ciências Econômicas**  
**Índices da Cesta Básica do Litoral do Piauí - Parnaíba**  
**Prof. MSc. Moacyr Ferraz do Lago - responsável técnico**



	Jan/20	Fev/20	Mar/20	Abr/20	Mai/20	Jun/20	Jul/20	Ago/20	Sep/20	Out/20	Nov/20	Dez/20	Jan/21	Fev/21	Mar/21	Abr/21	Mai/21	Jun/21	Jul/21	Ago/21	Sep/21	Out/21	Nov/21	Dez/21
Varição acumulada total (%)	11,11	33,34	-33,33	0,00	38,89	117,78	0,00	-72,22																
Varição acumulada 2022 (%)	-	20,00	-40,00	-10,00	25,00	96,00	-10,00	-75,00																
Diferença entre o preço médio e o menor preço	0,50	0,60	0,30	0,47	0,75	1,22	0,38	0,13																
Diferença entre o preço médio e o menor preço (%)	12,50	12,50	6,40	10,14	14,29	25,47	4,97	1,32																
Varição em relação ao mês anterior	-0,25	0,10	-0,30	0,17	0,28	0,47	-0,84	-0,25																
Varição em relação ao mês anterior (%)	-33,33	20,00	-50,00	55,56	60,71	62,67	-68,85	-67,11																
Varição acumulada total (%)	-20,00	-4,00	-52,00	-25,33	20,00	95,20	-39,20	-80,00																
Varição acumulada 2022 (%)	-	20,00	-40,00	-6,67	50,00	144,00	-24,00	-75,00																
FEIJÃO																								
Custo médio mensal						26,55	36,00	35,55	36,56	36,56	36,53	37,13	33,75	34,31	34,88	33,19	32,63	32,29	33,75	36,00	32,63	32,06	34,83	38,25
Varição em relação ao mês anterior						-	9,45	-0,45	1,01	-	-0,04	0,60	-3,38	0,56	0,56	-1,69	-0,56	-0,34	1,46	2,25	-3,38	-0,56	2,77	3,42
Varição em relação ao mês anterior (%)						-	35,59	-1,25	2,85	-	-0,10	1,64	-9,09	1,67	1,64	-4,84	-1,69	-1,03	4,53	6,67	-9,38	-1,72	8,63	9,82
Varição acumulada total (%)						-	35,59	33,90	37,71	37,71	37,57	39,83	27,12	29,23	31,35	25,00	22,88	21,61	27,12	35,59	22,88	20,76	31,18	44,06
Varição acumulada anual (%)													-	1,67	3,33	-1,67	-3,33	-4,33	-	6,67	-3,33	-5,00	3,20	13,33
Custo em relação ao custo médio da Cesta Básica (%)						5,77	8,19	7,66	7,72	7,75	7,47	7,88	6,83	6,99	7,10	6,81	6,86	6,70	6,76	6,61	6,10	6,28	6,62	7,56
Varição em relação ao mês anterior (p.p.)						-	2,42	-0,52	0,06	0,03	-0,28	0,41	-1,05	0,17	0,11	-0,30	0,06	-0,16	0,06	-0,15	-0,52	0,19	0,34	0,93
Varição em relação ao mês anterior (%)						-	41,97	-6,38	0,79	0,35	-3,65	5,52	-13,35	2,42	1,53	-4,17	0,86	-2,39	0,93	-2,23	-7,80	3,05	5,42	14,12
Varição acumulada total (%)						-	41,97	32,91	33,96	34,43	29,53	36,68	18,43	21,30	23,15	18,03	19,04	16,19	17,27	14,65	5,70	8,93	14,83	31,04
Varição acumulada anual (%)													-	2,42	3,99	-0,34	0,51	-1,89	-0,98	-3,19	-10,75	-8,02	-3,04	10,65
Custo mínimo mensal						17,10	36,00	35,10	36,00	36,00	36,45	37,13	31,50	32,63	33,75	32,63	32,63	31,95	32,63	33,75	31,50	31,50	33,71	37,80
Varição em relação ao mês anterior						-	18,90	-0,90	0,90	-	0,45	0,68	-5,63	1,13	1,13	-1,13	-	-0,68	0,68	1,13	-2,25	-	2,21	4,10
Varição em relação ao mês anterior (%)						-	110,53	-2,50	2,56	-	1,25	1,85	-15,15	3,57	3,45	-3,33	-	-2,07	2,11	3,45	-6,67	-	7,00	12,15
Varição acumulada total (%)						-	110,53	105,27	110,53	110,53	113,16	117,11	84,21	90,79	97,37	90,79	90,79	86,85	90,79	97,37	84,21	84,21	97,11	121,06
Varição acumulada anual (%)													-	3,57	7,14	3,57	3,57	1,43	3,57	7,14	-	-	7,00	20,00
Diferença entre os custos médio e mínimo mensal						9,45	-	0,45	0,56	0,56	0,08	-	2,25	1,69	1,13	0,56	-	0,34	1,13	2,25	1,13	0,56	1,13	0,45
Diferença entre os custos médio e mínimo mensal (%)						-35,59	-	-1,27	-1,54	-1,54	-0,21	-	-6,67	-4,92	-3,23	-1,69	-	-1,05	-3,33	-6,25	-3,45	-1,75	-3,23	-1,18
Varição em relação ao mês anterior						-	-9,45	0,45	0,11	-	-0,49	-0,08	2,25	-0,56	-0,56	-0,56	-0,56	0,34	0,79	1,13	-1,13	-0,56	0,56	-0,68
Varição em relação ao mês anterior (%)						-	-100,00	-	25,00	-	-86,67	-100,00	-	-25,00	-33,33	-50,00	-100,00	-	233,33	100,00	-50,00	-50,00	100,00	-60,00
Varição acumulada total (%)						-100,00	0	25	25	-83,33	-100	0	-25	-50	-75	-100	0	233,33	566,67	233,33	66,67	233,33	33,33	

**Sábio é aquele que conhece os limites da própria ignorância**  
**Sócrates**





**UNIVERSIDADE FEDERAL DO DELTA DO PARNAÍBA**  
**Campus Ministro Reis Velloso**  
**Coordenação do Curso de Ciências Econômicas**  
**Índices da Cesta Básica do Litoral do Piauí - Parnaíba**  
**Prof. MSc. Moacyr Ferraz do Lago: - responsável técnico**



Variação acumulada anual (%)										-25,00	-50,00	-75,00	-100,00	-	233,33	566,67	233,33	66,67	233,33	33,33
FEIJÃO	Jan/22	Fev/22	Mar/22	Abr/22	Mai/22	Jun/22	Jul/22	Ago/22	Set/22	Out/22	Nov/22	Dez/22								
Custo médio mensal	28,50	33,75	32,00	30,29	34,13	36,44	37,10	35,89												
Variação em relação ao mês anterior	-9,75	5,25	-1,76	-1,71	3,84	2,31	0,66	-1,21												
Variação em relação ao mês anterior (%)	-25,49	18,42	-5,20	-5,34	12,68	6,77	1,81	-3,26												
Variação acumulada total (%)	7,34	27,12	20,51	14,07	28,53	37,23	39,71	35,17												
Variação acumulada 2022 (%)	-	18,42	12,26	6,26	19,74	27,84	30,16	25,92												
Custo em relação ao custo médio da Cesta Básica (%)	5,78	6,40	6,05	5,59	5,47	5,91	6,42	6,61												
Variação em relação ao mês anterior (p.p.)	-1,78	0,63	-0,35	-0,46	-0,12	0,44	0,52	0,19												
Variação em relação ao mês anterior (%)	-23,54	10,82	-5,50	-7,61	-2,18	7,98	8,77	2,92												
Variação acumulada total (%)	0,19	11,04	4,93	-3,06	-5,17	2,40	11,38	14,63												
Variação acumulada 2022 (%)	0,00	10,82	4,72	-3,24	-5,35	2,21	11,17	14,41												
Custo mínimo mensal	24,75	33,75	30,11	28,13	32,63	35,33	36,86	34,88												
Variação em relação ao mês anterior	-13,05	9,00	-3,65	-1,98	4,50	2,70	1,53	-1,98												
Variação em relação ao mês anterior (%)	-34,52	36,36	-10,80	-6,58	16,00	8,28	4,33	-5,37												
Variação acumulada total (%)	44,74	97,37	76,06	64,48	90,79	106,58	115,53	103,95												
Variação acumulada 2022 (%)	-	36,36	21,64	13,64	31,82	42,73	48,91	40,91												
Diferença entre os custos médio e mínimo mensal	3,75	-	1,89	2,16	1,50	1,11	0,24	1,01												
Diferença entre os custos médio e mínimo mensal (%)	-13,16	-	-5,91	-7,13	-4,40	-3,05	-0,65	-2,82												
Variação em relação ao mês anterior	3,30	-3,75	1,89	0,27	-0,66	-0,39	-0,87	0,77												
Variação em relação ao mês anterior (%)	733,33	-100,00	-	14,29	-30,56	-26,00	-78,38	321,87												
Variação acumulada total (%)	1.011,11	-100,00	-	14,29	-20,63	-41,27	-87,30	-46,43												
Variação acumulada 2022 (%)	-	-100,00	-	14,29	-20,63	-41,27	-87,30	-46,43												
Custo em relação ao salário mínimo (%)	2,73	3,23	3,06	2,90	3,27	3,49	3,55	3,43												
Variação em relação ao mês anterior (p.p.)	-0,93	0,50	-0,17	-0,16	0,37	0,22	0,06	-0,12												
Variação em relação ao mês anterior (%)	-25,49	18,42	-5,20	-5,34	12,68	6,77	1,81	-3,26												
Variação acumulada total (%)	7,34	27,12	20,51	14,07	28,53	37,23	39,71	35,17												
Variação acumulada 2022 (%)	0,00	18,42	12,26	6,26	19,74	27,84	30,16	25,92												
Custo em relação ao salário mínimo líquido (%)	2,96	3,51	3,33	3,15	3,55	3,79	3,86	3,73												

**Sábio é aquele que conhece os limites da própria ignorância**  
 Sócrates



**UNIVERSIDADE FEDERAL DO DELTA DO PARNAÍBA**  
**Campus Ministro Reis Velloso**  
**Coordenação do Curso de Ciências Econômicas**  
**Índices da Cesta Básica do Litoral do Piauí - Parnaíba**  
**Prof. MSc. Moacyr Ferraz do Lago - responsável técnico**



Varição em relação ao mês anterior (p.p.)	-1,01	0,55	-0,18	-0,18	0,40	0,24	0,07	-0,13																	
Varição em relação ao mês anterior (%)	-25,49	18,42	-5,20	-5,34	12,68	6,77	1,81	-3,26																	
Varição acumulada total (%)	7,34	27,12	20,51	14,07	28,53	37,23	39,71	35,17																	
Varição acumulada 2022 (%)	0,00	18,42	12,26	6,26	19,74	27,84	30,16	25,92																	
Preço médio	6,33	7,50	7,11	6,73	7,58	8,10	8,24	7,98																	
Varição em relação ao mês anterior	-2,17	1,17	-0,39	-0,38	0,85	0,51	0,15	-0,27																	
Varição em relação ao mês anterior (%)	-25,49	18,42	-5,20	-5,34	12,68	6,77	1,81	-3,26																	
Varição acumulada total (%)	7,34	27,12	20,51	14,07	28,53	37,23	39,71	35,17																	
Varição acumulada 2022 (%)	-	18,42	12,26	6,26	19,74	27,84	30,16	25,92																	
Maior preço coletado	7,00	7,50	7,65	7,29	7,75	8,39	8,35	8,20																	
Menor preço coletado	5,50	7,50	6,69	6,25	7,25	7,85	8,19	7,75																	
Diferença entre o maior e o menor preço	1,50	-	0,96	1,04	0,50	0,54	0,16	0,45																	
Diferença entre o maior e o menor preço (%)	27,27	-	14,35	16,64	6,90	6,88	1,95	5,81																	
Varição em relação ao mês anterior	1,40	-1,50	0,96	0,08	-0,54	0,04	-0,38	0,29																	
Varição em relação ao mês anterior (%)	1.400,00	-100,00	-	8,33	-51,92	8,00	-70,37	181,25																	
Varição acumulada total (%)	900,00	-100,00	-	8,33	-47,92	-43,75	-83,33	-53,13																	
Varição acumulada 2022 (%)	-	-100,00	-	8,33	-47,92	-43,75	-83,33	-53,13																	
Diferença entre o preço médio e o menor preço	0,83	-	0,42	0,48	0,33	0,25	0,05	0,23																	
Diferença entre o preço médio e o menor preço (%)	15,15	-	6,28	7,68	4,60	3,14	0,65	2,90																	
Varição em relação ao mês anterior	0,73	-0,83	0,42	0,06	-0,15	-0,09	-0,19	0,17																	
Varição em relação ao mês anterior (%)	733,33	-100,00	-	14,29	-30,56	-26,00	-78,38	321,88																	
Varição acumulada total (%)	1.011,11	-100,00	-	14,29	-20,63	-41,27	-87,30	-46,43																	
Varição acumulada 2022 (%)	-	-100,00	-	14,29	-20,63	-41,27	-87,30	-46,43																	
ARROZ	Jan/20	Fev/20	Mar/20	Abr/20	Mai/20	Jun/20	Jul/20	Ago/20	Sep/20	Out/20	Nov/20	Dez/20	Jan/21	Fev/21	Mar/21	Abr/21	Mai/21	Jun/21	Jul/21	Ago/21	Sep/21	Out/21	Nov/21	Dez/21	
Custo médio mensal						14,04	13,38	13,56	17,10	25,56	26,64	19,50	19,35	18,90	20,70	22,05	21,60	21,60	17,76	16,56	17,55	17,55	17,40	15,30	
Varição em relação ao mês anterior						-	-0,66	0,18	3,54	8,46	1,08	-7,14	-0,15	-0,45	1,80	1,35	-0,45	-	-3,84	-1,20	0,99	-	-0,15	-2,10	
Varição em relação ao mês anterior (%)						-	-4,70	1,35	26,11	49,47	4,23	-26,80	-0,77	-2,33	9,52	6,52	-2,04	-	-17,78	-6,76	5,98	-	-0,85	-12,07	
Varição acumulada total (%)						-	-4,70	-3,42	21,80	82,05	89,75	38,89	37,82	34,62	47,44	57,05	53,85	53,85	26,50	17,85	25,00	25,00	23,93	8,98	
Varição acumulada anual (%)														-	-2,33	6,98	13,95	11,63	11,63	-8,22	-14,42	-9,30	-9,30	-10,08	-20,93

**Sábio é aquele que conhece os limites da própria ignorância**  
 Sócrates



**UNIVERSIDADE FEDERAL DO DELTA DO PARNAÍBA**  
**Campus Ministro Reis Velloso**  
**Coordenação do Curso de Ciências Econômicas**  
**Índices da Cesta Básica do Litoral do Piauí - Parnaíba**  
**Prof. MSc. Moacyr Ferraz do Lago - responsável técnico**



Custo em relação ao custo médio da Cesta Básica (%)								3,05	3,04	2,92	3,61	5,42	5,45	4,14	3,92	3,85	4,22	4,52	4,54	4,48	3,56	3,04	3,28	3,44	3,31	3,02
Varição em relação ao mês anterior (p.p.)								-	-0,01	-0,12	0,69	1,81	0,03	-1,31	-0,22	-0,06	0,36	0,31	0,02	-0,06	-0,92	-0,52	0,24	0,16	-0,13	-0,29
Varição em relação ao mês anterior (%)								-	-0,22	-3,92	23,58	50,00	0,53	-24,01	-5,42	-1,60	9,41	7,28	0,50	-1,37	-20,61	-14,54	7,82	4,86	-3,79	-8,63
Varição acumulada total (%)								-	-0,22	-4,14	18,47	77,71	78,65	35,76	28,40	26,34	38,23	48,29	49,03	46,99	16,69	-0,27	7,52	12,75	8,48	-0,88
Varição acumulada anual (%)															-1,60	7,66	15,49	16,07	14,48	-9,12	-22,33	-16,26	-12,19	-15,51	-22,80	
Custo mínimo mensal								13,68	12,24	12,60	16,92	25,20	26,28	18,90	18,90	18,00	20,70	21,60	21,60	21,60	17,28	12,60	16,20	17,10	16,20	13,50
Varição em relação ao mês anterior								-	-1,44	0,36	4,32	8,28	1,08	-7,38	-	-0,90	2,70	0,90	-	-	-4,32	-4,68	3,60	0,90	-0,90	-2,70
Varição em relação ao mês anterior (%)								-	-10,53	2,94	34,29	48,94	4,29	-28,08	-	-4,76	15,00	4,35	-	-	-20,00	-27,08	28,57	5,56	-5,26	-16,67
Varição acumulada total (%)								-	-10,53	-7,90	23,68	84,20	92,10	38,15	38,15	31,57	51,31	57,89	57,89	57,89	26,31	-7,90	18,42	24,99	18,42	-1,32
Varição acumulada anual (%)															-4,76	9,52	14,29	14,29	14,29	-8,57	-33,33	-14,29	-9,52	-14,29	-28,57	
Diferença entre os custos médio e mínimo mensal								0,36	1,14	0,96	0,18	0,36	0,36	0,60	0,45	0,90	-	0,45	-	-	0,48	3,96	1,35	0,45	1,20	1,80
Diferença entre os custos médio e mínimo mensal (%)								-2,56	-8,52	-7,08	-1,05	-1,41	-1,35	-3,08	-2,33	-4,76	-	-2,04	-	-	-2,70	-23,91	-7,69	-2,56	-6,90	-11,76
Varição em relação ao mês anterior								-	0,78	-0,18	-0,78	0,18	-	0,24	-0,15	0,45	-0,90	0,45	-0,45	-	0,48	3,48	-2,61	-0,90	0,75	0,60
Varição em relação ao mês anterior (%)								-	216,67	-15,79	-81,25	100,00	-	66,67	-25,00	100,00	-100,00	-	-100,00	-	-	725,00	-65,91	-66,67	166,67	50,00
Varição acumulada total (%)									216,67	166,67	-50,00	0,00	0,00	66,67	25,00	150,00	-100,00	-	-100,00	-	-	725,00	181,25	-6,25	150,00	275,00
Varição acumulada anual (%)															100,00	-100,00	-	-100,00	-	-	725,00	181,25	-6,25	150,00	275,00	
Custo em relação ao salário mínimo (%)								1,34	1,28	1,30	1,64	2,45	2,55	1,87	1,85	1,81	1,98	2,11	2,07	2,07	1,70	1,58	1,68	1,68	1,67	1,46
Varição em relação ao mês anterior (p.p.)								-	-0,06	0,02	0,34	0,81	0,10	-0,68	-0,01	-0,04	0,17	0,13	-0,04	-	-0,37	-0,11	0,09	-	-0,01	-0,20
Varição em relação ao mês anterior (%)								-	-4,70	1,35	26,11	49,47	4,23	-26,80	-0,77	-2,33	9,52	6,52	-2,04	-	-17,78	-6,76	5,98	-	-0,85	-12,07
Varição acumulada total (%)								-	-4,70	-3,42	21,80	82,05	89,75	38,89	37,82	34,62	47,44	57,05	53,85	53,85	26,50	17,95	25,00	25,00	23,93	8,98
Varição acumulada anual (%)															-2,33	6,98	13,95	11,63	11,63	-8,22	-14,42	-9,30	-9,30	-10,08	-20,93	
Custo em relação ao salário mínimo líquido (%)								1,46	1,39	1,41	1,78	2,66	2,77	2,03	2,01	1,97	2,15	2,29	2,25	2,25	1,85	1,72	1,83	1,83	1,81	1,59
Varição em relação ao mês anterior (p.p.)								-	-0,07	0,02	0,37	0,88	0,11	-0,74	-0,02	-0,05	0,19	0,14	-0,05	-	-0,40	-0,12	0,10	-	-0,02	-0,22
Varição em relação ao mês anterior (%)								-	-4,70	1,35	26,11	49,47	4,23	-26,80	-0,77	-2,33	9,52	6,52	-2,04	-	-17,78	-6,76	5,98	-	-0,85	-12,07
Varição acumulada total (%)								-	-4,70	-3,42	21,80	82,05	89,75	38,89	37,82	34,62	47,44	57,05	53,85	53,85	26,50	17,95	25,00	25,00	23,93	8,98
Varição acumulada anual (%)															-2,33	6,98	13,95	11,63	11,63	-8,22	-14,42	-9,30	-9,30	-10,08	-20,93	
Preço médio								3,90	3,72	3,77	4,75	7,10	7,40	5,42	5,38	5,25	5,75	6,13	6,00	6,00	4,93	4,60	4,88	4,88	4,83	4,25
Varição em relação ao mês anterior								-	-0,18	0,05	0,98	2,35	0,30	-1,98	-0,04	-0,13	0,50	0,38	-0,13	-	-1,07	-0,33	0,27	-	-0,04	-0,58
Varição em relação ao mês anterior (%)								-	-4,70	1,35	26,11	49,47	4,23	-26,80	-0,77	-2,33	9,52	6,52	-2,04	-	-17,78	-6,76	5,98	-	-0,85	-12,07

**Sábio é aquele que conhece os limites da própria ignorância**  
**Sócrates**



**UNIVERSIDADE FEDERAL DO DELTA DO PARNAÍBA**  
*Campus* **Ministro Reis Velloso**  
Coordenação do Curso de Ciências Econômicas  
**Índices da Cesta Básica do Litoral do Piauí - Parnaíba**  
Prof. MSc. Moacyr Ferraz do Lago - responsável técnico



Varição acumulada total (%)					-	-4,70	-3,42	21,80	82,05	89,75	38,89	37,82	34,62	47,44	57,05	53,85	53,85	26,50	17,95	25,00	25,00	23,93	8,98	
Varição acumulada anual (%)													-	-2,33	6,98	13,95	11,63	11,63	-8,22	-14,42	-9,30	-9,30	-10,08	-20,93
Maior preço coletado					4,00	3,95	4,00	4,80	7,20	7,50	5,50	5,50	5,50	5,75	6,25	6,00	6,00	5,00	5,50	5,25	5,00	5,50	4,50	
Menor preço coletado					3,80	3,40	3,50	4,70	7,00	7,30	5,25	5,25	5,00	5,75	6,00	6,00	6,00	4,80	3,50	4,50	4,75	4,50	3,75	
Diferença entre o maior e o menor preço					0,20	0,55	0,50	0,10	0,20	0,20	0,25	0,25	0,50	-	0,25	-	-	0,20	2,00	0,75	0,25	1,00	0,75	
Diferença entre o maior e o menor preço (%)					5,26	16,18	14,29	2,13	2,86	2,74	4,76	4,76	10,00	-	4,17	-	-	4,17	57,14	16,67	5,26	22,22	20,00	
Varição em relação ao mês anterior					-	0,35	-0,05	-0,40	0,10	-	0,05	-	0,25	-0,50	0,25	-0,25	-	0,20	1,80	-1,25	-0,50	0,75	-0,25	
Varição em relação ao mês anterior (%)					-	175,00	-9,09	-80,00	100,00	-	25,00	-	100,00	-100,00	-	-100,00	-	-	900,00	-62,50	-66,67	300,00	-25,00	
Varição acumulada total (%)					-	175,00	150,00	-50,00	-	-	25,00	25,00	150,00	-100,00	-	-100,00	-	-	900,00	275,00	25,00	400,00	275,00	
Varição acumulada anual (%)													-	100,00	-100,00	-	-100,00	-	-	900,00	275,00	25,00	400,00	275,00
Diferença entre o preço médio e o menor preço					0,10	0,32	0,27	0,05	0,10	0,10	0,17	0,13	0,25	-	0,13	-	-	0,13	1,10	0,38	0,13	0,33	0,50	
Diferença entre o preço médio e o menor preço (%)					2,63	9,31	7,62	1,06	1,43	1,37	3,17	2,38	5,00	-	2,08	-	-	2,78	31,43	8,33	2,63	7,41	13,33	
Varição em relação ao mês anterior					-	0,22	-0,05	-0,22	0,05	0,00	0,07	-0,04	0,13	-0,25	0,13	-0,13	-	0,13	0,97	-0,73	-0,25	0,21	0,17	
Varição em relação ao mês anterior (%)					-	216,67	-15,79	-81,25	100,00	0,00	66,67	-25,00	100,00	-100,00	-	-100,00	-	-	725,00	-65,91	-66,67	166,67	50,00	
Varição acumulada total (%)					-	216,67	-18,20	-86,04	34,29	-4,11	131,75	-25,00	110,00	-100,00	-	-100,00	-	-	1.031,43	-73,48	-68,42	181,48	80,00	
Varição acumulada anual (%)													-	100,00	-100,00	-	-100,00	-	-	725,00	181,25	-6,25	150,00	275,00
<b>ARROZ</b>	<b>Jan/22</b>	<b>Fev/22</b>	<b>Mar/22</b>	<b>Abr/22</b>	<b>Mai/22</b>	<b>Jun/22</b>	<b>Jul/22</b>	<b>Ago/22</b>	<b>Set/22</b>	<b>Out/22</b>	<b>Nov/22</b>	<b>Dez/22</b>												
Custo médio mensal	13,80	15,30	15,52	15,74	17,70	17,80	16,19	14,67																
Varição em relação ao mês anterior	-1,50	1,50	0,22	0,23	1,96	0,10	-1,61	-1,52																
Varição em relação ao mês anterior (%)	-9,80	10,87	1,41	1,47	12,42	0,54	-9,04	-9,38																
Varição acumulada total (%)	-1,71	8,98	10,51	12,14	26,07	26,75	15,30	4,49																
Varição acumulada 2022 (%)	-	10,87	12,43	14,09	28,26	28,96	17,30	6,30																
Custo em relação ao custo médio da Cesta Básica (%)	2,80	2,90	2,93	2,91	2,84	2,88	2,80	2,70																
Varição em relação ao mês anterior (p.p.)	-0,22	0,11	0,03	-0,03	-0,07	0,05	-0,08	-0,10																
Varição em relação ao mês anterior (%)	-7,44	3,76	1,09	-0,96	-2,40	1,68	-2,82	-3,60																
Varição acumulada total (%)	-8,26	-4,81	-3,78	-4,70	-6,98	-5,42	-8,09	-11,39																
Varição acumulada 2022 (%)	-	3,76	4,88	3,88	1,39	3,10	0,19	-3,42																
Custo mínimo mensal	12,60	16,20	15,08	15,08	16,20	17,60	15,80	14,04																
Varição em relação ao mês anterior	-0,90	3,60	-1,12	-	1,12	1,40	-1,80	-1,76																

**Sábio é aquele que conhece os limites da própria ignorância**  
Sócrates





UNIVERSIDADE FEDERAL DO DELTA DO PARNAÍBA  
Campus Ministro Reis Velloso  
Coordenação do Curso de Ciências Econômicas  
Índices da Cesta Básica do Litoral do Piauí - Parnaíba  
Prof. MSc. Moacyr Ferraz do Lago - responsável técnico



Varição em relação ao mês anterior (%)	-6,67	28,57	-6,89	-	7,40	8,67	-10,22	-11,16				
Varição acumulada total (%)	-7,90	18,42	10,26	10,26	18,42	28,68	15,52	2,63				
Varição acumulada 2022 (%)	-	28,57	19,71	19,71	28,57	39,71	25,43	11,43				
Diferença entre os custos médio e mínimo mensal	1,20	-0,90	0,43	0,66	1,50	0,19	0,38	0,63				
Diferença entre os custos médio e mínimo mensal (%)	-8,70	5,88	-2,78	-4,19	-8,47	-1,08	-2,37	-4,29				
Varição em relação ao mês anterior	-0,60	-2,10	1,33	0,23	0,84	-1,31	0,19	0,25				
Varição em relação ao mês anterior (%)	-33,33	-175,00	-148,00	52,78	127,27	-87,20	100,00	64,06				
Varição acumulada total (%)	150,00	-287,50	-10,00	37,50	212,50	-60,00	-20,00	31,25				
Varição acumulada 2022 (%)	-	-175,00	-64,00	-45,00	25,00	-84,00	-68,00	-47,50				
Custo em relação ao salário mínimo (%)	1,32	1,46	1,48	1,51	1,69	1,70	1,55	1,40				
Varição em relação ao mês anterior (p.p.)	-0,14	0,14	0,02	0,02	0,19	0,01	-0,15	-0,15				
Varição em relação ao mês anterior (%)	-9,80	10,87	1,41	1,47	12,42	0,54	-9,04	-9,38				
Varição acumulada total (%)	-1,71	8,98	10,51	12,14	26,07	26,75	15,30	4,49				
Varição acumulada 2022 (%)	-	10,87	12,43	14,09	28,26	28,96	17,30	6,30				
Custo em relação ao salário mínimo líquido (%)	1,44	1,59	1,61	1,64	1,84	1,85	1,68	1,53				
Varição em relação ao mês anterior (p.p.)	-0,16	0,16	0,02	0,02	0,20	0,01	-0,17	-0,16				
Varição em relação ao mês anterior (%)	-9,80	10,87	1,41	1,47	12,42	0,54	-9,04	-9,38				
Varição acumulada total (%)	-1,71	8,98	10,51	12,14	26,07	26,75	15,30	4,49				
Varição acumulada 2022 (%)	-	10,87	12,43	14,09	28,26	28,96	17,30	6,30				
Preço médio	3,83	4,25	4,31	4,37	4,92	4,94	4,50	4,08				
Varição em relação ao mês anterior	-0,42	0,42	0,06	0,06	0,54	0,03	-0,45	-0,42				
Varição em relação ao mês anterior (%)	-9,80	10,87	1,41	1,47	12,42	0,54	-9,04	-9,38				
Varição acumulada total (%)	-1,71	8,98	10,51	12,14	26,07	26,75	15,30	4,49				
Varição acumulada 2022 (%)	-	10,87	12,43	14,09	28,26	28,96	17,30	6,30				
Maior preço coletado	4,00	4,00	4,45	4,64	5,25	5,05	4,65	4,25				
Menor preço coletado	3,50	4,50	4,19	4,19	4,50	4,89	4,39	3,90				
Diferença entre o maior e o menor preço	0,50	-0,50	0,26	0,45	0,75	0,16	0,26	0,35				
Diferença entre o maior e o menor preço (%)	14,29	-11,11	6,21	10,74	16,67	3,27	5,92	8,97				
Varição em relação ao mês anterior	-0,25	-1,00	0,76	0,19	0,30	-0,59	0,10	0,09				

Sábio é aquele que conhece os limites da própria ignorância  
Sócrates



**UNIVERSIDADE FEDERAL DO DELTA DO PARNAÍBA**  
**Campus Ministro Reis Velloso**  
**Coordenação do Curso de Ciências Econômicas**  
**Índices da Cesta Básica do Litoral do Piauí - Parnaíba**  
**Prof. MSc. Moacyr Ferraz do Lago - responsável técnico**



Varição em relação ao mês anterior (%)	-33,33	-200,00	-152,00	73,08	66,67	-78,67	62,50	34,62																
Varição acumulada total (%)	150,00	-350,00	30,00	125,00	275,00	-20,00	30,00	75,00																
Varição acumulada 2022 (%)	-	-200,00	-48,00	-10,00	50,00	-68,00	-48,00	-30,00																
Diferença entre o preço médio e o menor preço	0,33	-0,25	0,12	0,18	0,42	0,05	0,11	0,18																
Diferença entre o preço médio e o menor preço (%)	9,52	-5,56	2,86	4,38	9,26	1,09	2,43	4,49																
Varição em relação ao mês anterior	-0,17	-0,58	0,37	0,06	0,23	-0,36	0,05	0,07																
Varição em relação ao mês anterior (%)	-33,33	-175,00	-148,00	52,78	127,27	-87,20	100,00	64,06																
Varição acumulada total (%)	-28,57	-158,33	-151,55	52,78	111,62	-88,22	122,78	84,68																
Varição acumulada 2022 (%)	-	-175,00	-64,00	-45,00	25,00	-84,00	-68,00	-47,50																
FARINHA	Jan/20	Fev/20	Mar/20	Abr/20	Mai/20	Jun/20	Jul/20	Ago/20	Sep/20	Out/20	Nov/20	Dez/20	Jan/21	Fev/21	Mar/21	Abr/21	Mai/21	Jun/21	Jul/21	Ago/21	Sep/21	Out/21	Nov/21	Dez/21
Custo médio mensal						15,50	13,13	13,20	12,90	14,00	18,70	15,45	20,63	19,50	18,75	18,38	18,00	17,63	18,00	18,00	16,20	16,13	16,50	17,25
Varição em relação ao mês anterior						-	-2,38	0,08	-0,30	1,10	4,70	-3,25	5,18	-1,13	-0,75	-0,38	-0,38	-0,38	0,38	-	-1,80	-0,08	0,38	0,75
Varição em relação ao mês anterior (%)						-	-15,32	0,57	-2,27	8,53	33,57	-17,38	33,50	-5,45	-3,85	-2,00	-2,04	-2,08	2,13	-	-10,00	-0,46	2,33	4,55
Varição acumulada total (%)						-	-15,32	-14,84	-16,77	-9,67	20,65	-0,32	33,07	25,81	20,97	18,55	16,13	13,71	16,13	16,13	4,52	4,04	6,45	11,29
Varição acumulada anual (%)													-	-5,45	-9,09	-10,91	-12,73	-14,55	-12,73	-12,73	-21,45	-21,82	-20,00	-16,36
Custo em relação ao custo médio da Cesta Básica (%)						3,37	2,98	2,85	2,73	2,97	3,82	3,28	4,17	3,98	3,82	3,77	3,79	3,66	3,61	3,31	3,03	3,16	3,14	3,41
Varição em relação ao mês anterior (p.p.)						-	-0,38	-0,14	-0,12	0,24	0,86	-0,54	0,89	-0,20	-0,16	-0,05	0,02	-0,13	-0,05	-0,30	-0,28	0,13	-0,02	0,27
Varição em relação ao mês anterior (%)						-	-11,34	-4,66	-4,23	8,91	28,83	-14,23	27,23	-4,75	-3,95	-1,31	0,50	-3,43	-1,39	-8,34	-8,44	4,38	-0,70	8,64
Varição acumulada total (%)						-	-11,34	-15,47	-19,04	-11,83	13,60	-2,57	23,97	18,08	13,42	11,93	12,50	8,64	7,13	-1,81	-10,09	-6,16	-6,82	1,23
Varição acumulada anual (%)													-	-4,75	-8,51	-9,71	-9,26	-12,36	-13,58	-20,79	-27,48	-24,30	-24,84	-18,35
Custo mínimo mensal						14,40	12,75	12,60	12,00	12,00	17,40	14,40	20,25	18,00	18,00	18,00	18,00	17,25	17,70	15,00	11,40	12,00	15,00	15,00
Varição em relação ao mês anterior						-	-1,65	-0,15	-0,60	-	5,40	-3,00	5,85	-2,25	-	-	-	-0,75	0,45	-2,70	-3,60	0,60	3,00	-
Varição em relação ao mês anterior (%)						-	-11,46	-1,18	-4,76	-	45,00	-17,24	40,63	-11,11	-	-	-	-4,17	2,61	-15,25	-24,00	5,26	25,00	-
Varição acumulada total (%)						-	-11,46	-12,50	-9,46	-8,46	-7,46	-6,46	-5,46	-4,46	-3,46	-2,46	-1,46	-0,46	0,54	1,54	2,54	3,54	4,54	5,54
Varição acumulada anual (%)													-	-11,11	-11,11	-11,11	-11,11	-14,81	-12,59	-25,93	-43,70	-40,74	-25,93	-25,93
Diferença entre os custos médio e mínimo mensal						1,10	0,38	0,60	0,90	2,00	1,30	1,05	0,38	1,50	0,75	0,38	-	0,38	0,30	3,00	4,80	4,13	1,50	2,25
Diferença entre os custos médio e mínimo mensal (%)						-7,10	-2,86	-4,55	-6,98	-14,29	-6,95	-6,80	-1,82	-7,69	-4,00	-2,04	-	-2,13	-1,67	-16,67	-29,63	-25,58	-9,09	-13,04
Varição em relação ao mês anterior						-	-0,73	0,23	0,30	1,10	-0,70	-0,25	-0,68	1,13	-0,75	-0,38	-0,38	0,38	-0,08	2,70	1,80	-0,68	-2,63	0,75
Varição em relação ao mês anterior (%)						-	-65,91	60,00	50,00	122,22	-35,00	-19,23	-64,29	300,00	-50,00	-50,00	-100,00	-	-20,00	900,00	60,00	-14,06	-63,64	50,00

**Sábio é aquele que conhece os limites da própria ignorância**  
**Sócrates**



**UNIVERSIDADE FEDERAL DO DELTA DO PARNAÍBA**  
**Campus Ministro Reis Velloso**  
**Coordenação do Curso de Ciências Econômicas**  
**Índices da Cesta Básica do Litoral do Piauí - Parnaíba**  
**Prof. MSc. Moacyr Ferraz do Lago. - responsável técnico**



Varição acumulada total (%)									-65,91	-45,46	-18,18	81,81	18,18	-4,55	-65,91	36,36	-31,82	-65,91	-100,00	-	-20,00	700,00	1.180,00	1.000,00	300,00	500,00	
Varição acumulada anual (%)															-	300,00	100,00	-	-100,00	-	-20,00	700,00	1.180,00	1.000,00	300,00	500,00	
Custo em relação ao salário mínimo (%)									1,48	1,26	1,26	1,23	1,34	1,79	1,48	1,97	1,87	1,79	1,76	1,72	1,69	1,72	1,72	1,55	1,54	1,58	1,65
Varição em relação ao mês anterior (p.p.)									-	-0,23	0,01	-0,03	0,11	0,45	-0,31	0,50	-0,11	-0,07	-0,04	-0,04	0,04	-	-0,17	-0,01	0,04	0,07	
Varição em relação ao mês anterior (%)									-	-15,32	0,57	-2,27	8,53	33,57	-17,38	33,50	-5,45	-3,85	-2,00	-2,04	-2,08	2,13	-	-10,00	-0,46	2,33	4,55
Varição acumulada total (%)									-	-15,32	-14,84	-16,77	-9,67	20,65	-0,32	33,07	25,81	20,97	18,55	16,13	13,71	16,13	16,13	4,52	4,04	6,45	11,29
Varição acumulada anual (%)															-	-5,45	-9,09	-10,91	-12,73	-14,55	-12,73	-12,73	-21,45	-21,82	-20,00	-16,36	
Custo em relação ao salário mínimo líquido (%)									1,61	1,37	1,37	1,34	1,46	1,95	1,61	2,15	2,03	1,95	1,91	1,87	1,83	1,87	1,87	1,69	1,68	1,72	1,79
Varição em relação ao mês anterior (p.p.)									-	-0,25	0,01	-0,03	0,11	0,49	-0,34	0,54	-0,12	-0,08	-0,04	-0,04	-0,04	0,04	-	-0,19	-0,01	0,04	0,08
Varição em relação ao mês anterior (%)									-	-15,32	0,57	-2,27	8,53	33,57	-17,38	33,50	-5,45	-3,85	-2,00	-2,04	-2,08	2,13	-	-10,00	-0,46	2,33	4,55
Varição acumulada total (%)									-	-15,32	-14,84	-16,77	-9,67	20,65	-0,32	33,07	25,81	20,97	18,55	16,13	13,71	16,13	16,13	4,52	4,04	6,45	11,29
Varição acumulada anual (%)															-	-5,45	-9,09	-10,91	-12,73	-14,55	-12,73	-12,73	-21,45	-21,82	-20,00	-16,36	
Preço médio									5,17	4,38	4,40	4,30	4,67	6,23	5,15	6,88	6,50	6,25	6,13	6,00	5,88	6,00	6,00	5,40	5,38	5,50	5,75
Varição em relação ao mês anterior									-	-0,79	0,03	-0,10	0,37	1,57	-1,08	1,73	-0,38	-0,25	-0,13	-0,13	-0,13	0,13	-	-0,60	-0,03	0,13	0,25
Varição em relação ao mês anterior (%)									-	-15,32	0,57	-2,27	8,53	33,57	-17,38	33,50	-5,45	-3,85	-2,00	-2,04	-2,08	2,13	-	-10,00	-0,46	2,33	4,55
Varição acumulada total (%)									-	-15,32	-14,84	-16,77	-9,67	20,65	-0,32	33,07	25,81	20,97	18,55	16,13	13,71	16,13	16,13	4,52	4,04	6,45	11,29
Varição acumulada anual (%)															-	-5,45	-9,09	-10,91	-12,73	-14,55	-12,73	-12,73	-21,45	-21,82	-20,00	-16,36	
Maior preço coletado									5,50	4,50	4,60	4,70	5,30	6,80	5,50	7,00	7,00	6,50	6,25	6,00	6,00	6,10	7,00	7,00	6,75	6,00	6,50
Menor preço coletado									4,80	4,25	4,20	4,00	4,00	5,80	4,80	6,75	6,00	6,00	6,00	6,00	5,75	5,90	5,00	3,80	4,00	5,00	5,00
Diferença entre o maior e o menor preço									0,70	0,25	0,40	0,70	1,30	1,00	0,70	0,25	1,00	0,50	0,25	-	0,25	0,20	2,00	3,20	2,75	1,00	1,50
Diferença entre o maior e o menor preço (%)									14,58	5,88	9,52	17,50	32,50	17,24	14,58	3,70	16,67	8,33	4,17	-	4,35	3,39	40,00	84,21	68,75	20,00	30,00
Varição em relação ao mês anterior									-	-0,45	0,15	0,30	0,60	-0,30	-0,30	-0,45	0,75	-0,50	-0,25	-0,25	0,25	-0,05	1,80	1,20	-0,45	-1,75	0,50
Varição em relação ao mês anterior (%)									-	-64,29	60,00	75,00	85,71	-23,08	-30,00	-64,29	300,00	-50,00	-50,00	-100,00	-	-20,00	900,00	60,00	-14,06	-63,64	50,00
Varição acumulada total (%)									-	-64,29	-42,86	-0,01	85,69	42,84	-0,01	-64,29	42,84	-28,58	-64,29	-100,00	-	-20,00	700,00	1.180,00	1.000,00	300,00	500,00
Varição acumulada anual (%)															-	300,00	100,00	-	-100,00	-	-20,00	700,00	1.180,00	1.000,00	300,00	500,00	
Diferença entre o preço médio e o menor preço									0,37	0,13	0,20	0,30	0,67	0,43	0,35	0,13	0,50	0,25	0,13	-	0,13	0,10	1,00	1,60	1,38	0,50	0,75
Diferença entre o preço médio e o menor preço (%)									7,64	2,94	4,76	7,50	16,67	7,47	7,29	1,85	8,33	4,17	2,08	-	2,17	1,69	20,00	42,11	34,38	10,00	15,00
Varição em relação ao mês anterior									-	-0,24	0,08	0,10	0,37	-0,23	-0,08	-0,23	0,38	-0,25	-0,13	-0,13	0,13	-0,03	0,90	0,60	-0,23	-0,88	0,25
Varição em relação ao mês anterior (%)									-	-65,91	60,00	50,00	122,22	-35,00	-19,23	-64,29	300,00	-50,00	-50,00	-100,00	-	-20,00	900,00	60,00	-14,06	-63,64	50,00

**Sábio é aquele que conhece os limites da própria ignorância**  
Sócrates



**UNIVERSIDADE FEDERAL DO DELTA DO PARNAÍBA**  
**Campus Ministro Reis Velloso**  
**Coordenação do Curso de Ciências Econômicas**  
**Índices da Cesta Básica do Litoral do Piauí - Parnaíba**  
**Prof. MSc. Moacyr Ferraz do Lago - responsável técnico**



	Jan/22	Fev/22	Mar/22	Abr/22	Mai/22	Jun/22	Jul/22	Ago/22	Set/22	Out/22	Nov/22	Dez/22
Varição acumulada total (%)												
Varição acumulada anual (%)												
<b>FARINHA</b>												
Custo médio mensal	15,00	13,15	15,73	18,60	21,00	16,57	14,19	16,05				
Varição em relação ao mês anterior	-2,25	-1,85	2,58	2,87	2,40	-4,43	-2,38	1,86				
Varição em relação ao mês anterior (%)	-13,04	-12,33	19,62	18,25	12,90	-21,10	-14,36	13,11				
Varição acumulada total (%)	-3,22	-15,16	1,49	20,00	35,49	6,91	-8,45	3,55				
Varição acumulada 2022 (%)	-	-12,33	4,87	24,00	40,00	10,47	-5,40	7,00				
Custo em relação ao custo médio da Cesta Básica (%)	3,04	2,49	2,97	3,43	3,37	2,69	2,46	2,96				
Varição em relação ao mês anterior (p.p.)	-0,37	-0,55	0,48	0,46	-0,07	-0,68	-0,23	0,50				
Varição em relação ao mês anterior (%)	-10,77	-17,96	19,24	15,42	-1,98	-20,20	-8,51	20,32				
Varição acumulada total (%)	-9,67	-25,89	-11,64	1,99	-0,04	-20,23	-27,02	-12,19				
Varição acumulada 2022 (%)	-	-17,96	-2,18	12,91	10,67	-11,69	-19,20	-2,78				
Custo mínimo mensal	12,00	10,20	12,87	12,00	20,25	14,37	13,65	12,75				
Ç~;Varição em relação ao mês anterior	-3,00	-1,80	2,67	-0,87	8,25	-5,88	-0,72	-0,90				
Varição em relação ao mês anterior (%)	-20,00	-15,00	26,18	-6,76	68,75	-29,04	-5,01	-6,59				
Varição acumulada total (%)	5,54	5,54	5,54	5,54	5,54	5,54	5,54	5,54				
Varição acumulada 2022 (%)	-	-15,00	7,25	-	68,75	19,75	13,75	6,25				
Diferença entre os custos médio e mínimo mensal	3,00	2,95	2,86	6,60	0,75	2,20	0,54	3,30				
Diferença entre os custos médio e mínimo mensal (%)	-20,00	-22,43	-18,18	-35,48	-3,57	-13,28	-3,81	-20,56				
Varição em relação ao mês anterior	0,75	-0,05	-0,09	3,74	-5,85	1,45	-1,66	2,76				
Varição em relação ao mês anterior (%)	33,33	-1,67	-3,05	130,77	-88,64	193,33	-75,45	511,11				
Varição acumulada total (%)	700,00	686,67	662,67	1.660,00	100,00	486,67	44,00	780,00				
Varição acumulada 2022 (%)	-	-1,67	-4,67	120,00	-75,00	-26,67	-82,00	10,00				
Custo em relação ao salário mínimo (%)	1,44	1,26	1,51	1,78	2,01	1,59	1,36	1,54				
Varição em relação ao mês anterior (p.p.)	-0,22	-0,18	0,25	0,27	0,23	-0,42	-0,23	0,18				
Varição em relação ao mês anterior (%)	-13,04	-12,33	19,62	18,25	12,90	-21,10	-14,36	13,11				
Varição acumulada total (%)	-3,22	-15,16	1,49	20,00	35,49	6,91	-8,45	3,55				
Varição acumulada 2022 (%)	-	-12,33	4,87	24,00	40,00	10,47	-5,40	7,00				

**Sábio é aquele que conhece os limites da própria ignorância**  
**Sócrates**



**UNIVERSIDADE FEDERAL DO DELTA DO PARNAÍBA**  
**Campus Ministro Reis Velloso**  
**Coordenação do Curso de Ciências Econômicas**  
**Índices da Cesta Básica do Litoral do Piauí - Parnaíba**  
**Prof. MSc. Moacyr Ferraz do Lago - responsável técnico**



Custo em relação ao salário mínimo líquido (%)	1,56	1,37	1,64	1,93	2,18	1,72	1,48	1,67																
Varição em relação ao mês anterior (p.p.)	-0,23	-0,19	0,27	0,30	0,25	-0,46	-0,25	0,19																
Varição em relação ao mês anterior (%)	-13,04	-12,33	19,62	18,25	12,90	-21,10	-14,36	13,11																
Varição acumulada total (%)	-3,22	-15,16	1,49	20,00	35,49	6,91	-8,45	3,55																
Varição acumulada 2022 (%)	-	-12,33	4,87	24,00	40,00	10,47	-5,40	7,00																
Preço médio	5,00	4,38	5,24	6,20	7,00	5,52	4,73	5,35																
Varição em relação ao mês anterior	-0,75	-0,62	0,86	0,96	0,80	-1,48	-0,79	0,62																
Varição em relação ao mês anterior (%)	-13,04	-12,33	19,62	18,25	12,90	-21,10	-14,36	13,11																
Varição acumulada total (%)	-3,22	-15,16	1,49	20,00	35,49	6,91	-8,45	3,55																
Varição acumulada 2022 (%)	-	-12,33	4,87	24,00	40,00	10,47	-5,40	7,00																
Maior preço coletado	7,00	5,00	6,79	7,50	7,25	6,99	5,09	7,20																
Menor preço coletado	4,00	3,40	4,29	4,00	6,75	4,79	4,55	4,25																
Diferença entre o maior e o menor preço	3,00	1,60	2,50	3,50	0,50	2,20	0,54	2,95																
Diferença entre o maior e o menor preço (%)	75,00	47,06	58,28	87,50	7,41	45,93	11,87	69,41																
Varição em relação ao mês anterior	1,50	-1,40	0,90	1,00	-3,00	1,70	-1,66	2,41																
Varição em relação ao mês anterior (%)	100,00	-46,67	56,25	40,00	-85,71	340,00	-75,45	446,30																
Varição acumulada total (%)	1.100,00	540,00	900,00	1.300,00	100,00	780,00	116,00	1.080,00																
Varição acumulada 2022 (%)	-	-46,67	-16,67	16,67	-83,33	-26,67	-82,00	-1,67																
Diferença entre o preço médio e o menor preço	1,00	0,98	0,95	2,20	0,25	0,73	0,18	1,10																
Diferença entre o preço médio e o menor preço (%)	25,00	28,92	22,22	55,00	3,70	15,31	3,96	25,88																
Varição em relação ao mês anterior	0,25	-0,02	-0,03	1,25	-1,95	0,48	-0,55	0,92																
Varição em relação ao mês anterior (%)	33,33	-1,67	-3,05	130,77	-88,64	193,33	-75,45	511,11																
Varição acumulada total (%)	700,00	686,67	662,67	1.660,00	100,00	486,67	44,00	780,00																
Varição acumulada 2022 (%)	-	-1,67	-4,67	120,00	-75,00	-26,67	-82,00	10,00																
TOMATE	Jan/20	Fev/20	Mar/20	Abr/20	Mai/20	Jun/20	Jul/20	Ago/20	Sep/20	Out/20	Nov/20	Dez/20	Jan/21	Fev/21	Mar/21	Abr/21	Mai/21	Jun/21	Jul/21	Ago/21	Sep/21	Out/21	Nov/21	Dez/21
Custo médio mensal					81,00	60,00	66,00	67,20	60,00	60,60	60,00	57,00	52,50	49,50	51,00	48,00	46,50	60,00	58,50	52,50	43,50	84,00	75,00	
Varição em relação ao mês anterior				-	-21,00	6,00	1,20	-7,20	0,60	-0,60	-3,00	-4,50	-3,00	1,50	-3,00	-1,50	13,50	-1,50	-6,00	-9,00	40,50	-9,00		
Varição em relação ao mês anterior (%)				-	-25,93	10,00	1,82	-10,71	1,00	-0,99	-5,00	-7,89	-5,71	3,03	-5,88	-3,13	29,03	-2,50	-10,26	-17,14	93,10	-10,71		
Varição acumulada total (%)				-	-25,93	-18,52	-17,04	-25,93	-25,19	-25,93	-29,63	-35,19	-38,89	-37,04	-40,74	-42,60	-25,93	-27,78	-35,19	-46,30	3,70	-7,41		

**Sábio é aquele que conhece os limites da própria ignorância**  
 Sócrates





**UNIVERSIDADE FEDERAL DO DELTA DO PARNAÍBA**  
**Campus Ministro Reis Velloso**  
**Coordenação do Curso de Ciências Econômicas**  
**Índices da Cesta Básica do Litoral do Piauí - Parnaíba**  
**Prof. MSc. Moacyr Ferraz do Lago: - responsável técnico**



Varição em relação ao mês anterior (%)						-	-25,93	10,00	1,82	-10,71	1,00	-0,99	-5,00	-7,89	-5,71	3,03	-5,88	-3,13	29,03	-2,50	-10,26	-17,14	93,10	-10,71	
Varição acumulada total (%)						-	-25,93	-18,52	-17,04	-25,93	-25,19	-25,93	-29,63	-35,19	-38,89	-37,04	-40,74	-42,60	-25,93	-27,78	-35,19	-46,30	3,70	-7,41	
Varição acumulada anual (%)													-	-7,89	-13,16	-10,53	-15,79	-18,42	5,26	2,63	-7,89	-23,68	47,37	31,58	
Maior preço coletado						6,80	5,00	5,50	5,60	5,00	5,10	5,50	5,00	4,50	4,25	4,50	4,00	4,00	5,00	5,00	4,50	3,75	7,00	6,50	
Menor preço coletado						6,70	5,00	5,50	5,60	5,00	5,00	4,50	4,50	4,25	4,00	4,00	4,00	3,75	5,00	4,75	4,25	3,50	7,00	6,00	
Diferença entre o maior e o menor preço						0,10	-	-	-	-	0,10	1,00	0,50	0,25	0,25	0,50	-	0,25	-	0,25	0,25	0,25	-	0,50	
Diferença entre o maior e o menor preço (%)						1,49	-	-	-	-	2,00	22,22	11,11	5,88	6,25	12,50	-	6,67	-	5,26	5,88	7,14	-	8,33	
Varição em relação ao mês anterior						-	-0,10	-	-	-	0,10	0,90	-0,50	-0,25	-	0,25	-0,50	0,25	-0,25	0,25	-	-	-0,25	0,50	
Varição em relação ao mês anterior (%)						-	-100,00	-	-	-	-	90,00	-50,00	-50,00	-	100,00	-100,00	-	-100,00	-	-	-	-100,00	-	
Varição acumulada total (%)						-	-100,00	-100,00	-100,00	-100,00	-	90,00	400,00	150,00	150,00	400,00	-100,00	-	-100,00	-	-	-	-	-100,00	-
Varição acumulada anual (%)													-	-50,00	-50,00	-	-100,00	-	-	-	-	-	-	-100,00	-
Diferença entre o preço médio e o menor preço						0,05	-	-	-	-	0,05	0,50	0,25	0,13	0,13	0,25	-	0,13	-	0,13	0,13	0,13	-	0,25	
Diferença entre o preço médio e o menor preço (%)						0,75	-	-	-	-	1,00	11,11	5,56	2,94	3,13	6,25	-	3,33	-	2,63	2,94	3,57	-	4,17	
Varição em relação ao mês anterior						-	-0,05	-	-	-	0,05	0,45	-0,25	-0,13	-	0,13	-0,25	0,13	-0,13	0,13	-	-	-0,13	0,25	
Varição em relação ao mês anterior (%)						-	-100,00	-	-	-	-	90,00	-50,00	-50,00	-	100,00	-100,00	-	-100,00	-	-	-	-	-100,00	-
Varição acumulada total (%)						-	-100,00	-100,00	-	-	-	90,00	400,00	150,00	150,00	400,00	-100,00	-	-100,00	-	-	-	-	-100,00	-
Varição acumulada anual (%)													-	-50,00	-50,00	-	-100,00	-	-	-	-	-	-	-100,00	-
<b>TOMATE</b>	<b>Jan/22</b>	<b>Fev/22</b>	<b>Mar/22</b>	<b>Abr/22</b>	<b>Mai/22</b>	<b>Jun/22</b>	<b>Jul/22</b>	<b>Ago/22</b>	<b>Set/22</b>	<b>Out/22</b>	<b>Nov/22</b>	<b>Dez/22</b>													
Custo médio mensal	93,00	105,00	93,00	97,50	103,50	91,68	65,64	24,90																	
Varição em relação ao mês anterior	18,00	12,00	-12,00	4,50	6,00	-11,82	-26,04	-40,74																	
Varição em relação ao mês anterior (%)	24,00	12,90	-11,43	4,84	6,15	-11,42	-28,40	-62,07																	
Varição acumulada total (%)	14,81	29,62	14,81	20,36	27,77	13,18	-18,97	-69,26																	
Varição acumulada 2022 (%)	-	12,90	-	4,84	11,29	-1,42	-29,42	-73,23																	
Custo em relação ao custo médio da Cesta Básica (%)	18,85	19,92	17,59	18,00	16,59	14,86	11,37	4,59																	
Varição em relação ao mês anterior (p.p.)	-2,25	-1,85	2,58	2,87	2,40	-4,43	-2,38	1,86																	
Varição em relação ao mês anterior (%)	27,25	5,66	-11,71	2,33	-7,84	-10,41	-23,51	-59,65																	
Varição acumulada total (%)	7,17	13,23	-0,03	2,30	-5,72	-15,54	-35,40	-73,93																	
Varição acumulada 2022 (%)	-	5,66	-6,72	-4,54	-12,03	-21,19	-39,72	-75,67																	
Custo mínimo mensal	90,00	90,00	92,40	96,00	102,00	71,88	47,88	22,80																	

Sábio é aquele que conhece os limites da própria ignorância  
Sócrates



UNIVERSIDADE FEDERAL DO DELTA DO PARNAÍBA  
Campus Ministro Reis Velloso  
Coordenação do Curso de Ciências Econômicas  
Índices da Cesta Básica do Litoral do Piauí - Parnaíba  
Prof. MSc. Moacyr Ferraz do Lago - responsável técnico



Varição em relação ao mês anterior	18,00	-	2,40	3,60	6,00	-30,12	-24,00	-25,08				
Varição em relação ao mês anterior (%)	25,00	-	2,67	3,90	6,25	-29,53	-33,39	-52,38				
Varição acumulada total (%)	11,95	11,95	14,93	19,41	26,87	-10,59	-40,45	-71,64				
Varição acumulada 2022 (%)	-	-	2,67	6,67	13,33	-20,13	-46,80	-74,67				
Diferença entre os custos médio e mínimo mensal	3,00	15,00	0,60	1,50	1,50	19,80	17,76	2,10				
Diferença entre os custos médio e mínimo mensal (%)	-3,23	-14,29	-0,65	-1,54	-1,45	-21,60	-27,06	-8,43				
Varição em relação ao mês anterior	-	12,00	-14,40	0,90	-	18,30	-2,04	-15,66				
Varição em relação ao mês anterior (%)	-	400,00	-96,00	150,00	-	1.220,00	-10,30	-88,18				
Varição acumulada total (%)	0,00	400,00	-80,00	-50,00	-50,00	560,00	492,00	-30,00				
Varição acumulada 2022 (%)	-	400,00	-80,00	-50,00	-50,00	560,00	492,00	-30,00				
Custo em relação ao salário mínimo (%)	8,90	10,05	8,90	9,33	9,90	8,77	6,28	2,38				
Varição em relação ao mês anterior (p.p.)	1,72	1,15	-1,15	0,43	0,57	-1,13	-2,49	-3,90				
Varição em relação ao mês anterior (%)	24,00	12,90	-11,43	4,84	6,15	-11,42	-28,40	-62,07				
Varição acumulada total (%)	14,81	29,62	14,81	20,36	27,77	13,18	-18,97	-69,26				
Varição acumulada 2022 (%)	-	12,90	-	4,84	11,29	-1,42	-29,42	-73,23				
Custo em relação ao salário mínimo líquido (%)	9,67	10,92	9,67	10,14	10,77	9,54	6,83	2,59				
Varição em relação ao mês anterior (p.p.)	1,87	1,25	-1,25	0,47	0,62	-1,23	-2,71	-4,24				
Varição em relação ao mês anterior (%)	24,00	12,90	-11,43	4,84	6,15	-11,42	-28,40	-62,07				
Varição acumulada total (%)	14,81	29,62	14,81	20,36	27,77	13,18	-18,97	-69,26				
Varição acumulada 2022 (%)	-	12,90	-	4,84	11,29	-1,42	-29,42	-73,23				
Preço médio	7,75	8,75	7,75	8,13	8,63	7,64	5,47	2,08				
Varição em relação ao mês anterior	1,50	1,00	-1,00	0,38	0,50	-0,99	-2,17	-3,40				
Varição em relação ao mês anterior (%)	24,00	12,90	-11,43	4,84	6,15	-11,42	-28,40	-62,07				
Varição acumulada total (%)	14,81	29,62	14,81	20,36	27,77	13,18	-18,97	-69,26				
Varição acumulada 2022 (%)	-	12,90	-	4,84	11,29	-1,42	-29,42	-73,23				
Maior preço coletado	8,00	10,00	7,80	8,25	8,75	9,29	6,95	2,25				
Menor preço coletado	7,50	7,50	7,70	8,00	8,50	5,99	3,99	1,90				
Diferença entre o maior e o menor preço	0,50	2,50	0,10	0,25	0,25	3,30	2,96	0,35				
Diferença entre o maior e o menor preço (%)	6,67	33,33	1,30	3,13	2,94	55,09	74,19	18,42				

Sábio é aquele que conhece os limites da própria ignorância  
Sócrates





**UNIVERSIDADE FEDERAL DO DELTA DO PARNAÍBA**  
**Campus Ministro Reis Velloso**  
**Coordenação do Curso de Ciências Econômicas**  
**Índices da Cesta Básica do Litoral do Piauí - Parnaíba**  
**Prof. MSc. Moacyr Ferraz do Lago - responsável técnico**



Varição em relação ao mês anterior	-	2,00	-2,40	0,15	-	3,05	-0,34	-2,61																
Varição em relação ao mês anterior (%)	-	400,00	-96,00	150,00	-	1.220,00	-10,30	-88,18																
Varição acumulada total (%)	-	400,00	-80,00	-50,00	-50,00	560,00	492,00	-30,00																
Varição acumulada 2022 (%)	-	400,00	-80,00	-50,00	-50,00	560,00	492,00	-30,00																
Diferença entre o preço médio e o menor preço	0,25	1,25	0,05	0,13	0,13	1,65	1,48	0,18																
Diferença entre o preço médio e o menor preço (%)	3,33	16,67	0,65	1,56	1,47	27,55	37,09	9,21																
Varição em relação ao mês anterior	-	1,00	-1,20	0,08	-	1,53	-0,17	-1,31																
Varição em relação ao mês anterior (%)	-	400,00	-96,00	150,00	-	1.220,00	-10,30	-88,18																
Varição acumulada total (%)	-	400,00	-80,00	-50,00	-50,00	560,00	492,00	-30,00																
Varição acumulada 2022 (%)	-	400,00	-80,00	-50,00	-50,00	560,00	492,00	-30,00																
<b>PÃO FRANCÊS</b>	Jan/20	Fev/20	Mar/20	Abr/20	Mai/20	Jun/20	Jul/20	Ago/20	Sep/20	Out/20	Nov/20	Dez/20	Jan/21	Fev/21	Mar/21	Abr/21	Mai/21	Jun/21	Jul/21	Ago/21	Sep/21	Out/21	Nov/21	Dez/21
Custo médio mensal						81,60	47,58	48,00	48,00	54,00	54,60	54,60	72,00	72,00	72,00	72,00	78,00	78,00	78,00	84,00	84,00	84,00	84,00	81,60
Varição em relação ao mês anterior						-	-34,02	0,42	-	6,00	0,60	-	17,40	-	-	-	6,00	-	-	6,00	-	-	-	-
Varição em relação ao mês anterior (%)						-	-41,69	0,88	-	12,50	1,11	-	31,87	-	-	-	8,33	-	-	7,69	-	-	-	-
Varição acumulada total (%)						-	-41,69	-41,18	-41,18	-33,82	-33,09	-33,09	-11,76	-11,76	-11,76	-11,76	-4,41	-4,41	-4,41	2,94	2,94	2,94	2,94	-
Varição acumulada anual (%)													-	-	-	-	8,33	8,33	8,33	16,67	16,67	16,67	16,67	
Custo em relação ao custo médio da Cesta Básica (%)						17,72	10,82	10,35	10,14	11,45	11,17	11,59	14,57	14,68	14,66	14,77	16,41	16,19	15,63	15,43	15,69	16,46	15,97	17,72
Varição em relação ao mês anterior (p.p.)						-	-6,90	-0,47	-0,21	1,31	-0,28	0,43	2,98	0,11	-0,02	0,10	1,65	-0,23	-0,56	-0,20	0,27	0,76	-0,49	-
Varição em relação ao mês anterior (%)						-	-38,95	-4,36	-2,00	12,90	-2,48	3,82	25,68	0,74	-0,11	0,71	11,14	-1,37	-3,45	-1,29	1,73	4,86	-2,96	-
Varição acumulada total (%)						-	-38,95	-41,61	-42,78	-35,40	-37,00	-34,60	-17,80	-17,19	-17,28	-16,69	-7,40	-8,67	-11,82	-12,96	-11,45	-7,15	-9,90	-
Varição acumulada anual (%)													-	0,74	0,64	1,35	12,64	11,10	7,27	5,88	7,72	12,96	9,61	
Custo mínimo mensal						81,60	47,58	48,00	48,00	54,00	54,60	54,60	72,00	72,00	72,00	72,00	78,00	78,00	78,00	84,00	84,00	84,00	84,00	81,60
Varição em relação ao mês anterior						-	-34,02	0,42	-	6,00	0,60	-	17,40	-	-	-	6,00	-	-	6,00	-	-	-	-
Varição em relação ao mês anterior (%)						-	-41,69	0,88	-	12,50	1,11	-	31,87	-	-	-	8,33	-	-	7,69	-	-	-	-
Varição acumulada total (%)						-	-41,69	-41,18	-41,18	-33,82	-33,09	-33,09	-11,76	-11,76	-11,76	-11,76	-4,41	-4,41	-4,41	2,94	2,94	2,94	2,94	-
Varição acumulada anual (%)													-	-	-	-	8,33	8,33	8,33	16,67	16,67	16,67	16,67	
Diferença entre os custos médio e mínimo mensal						-	-	-	-	-	-	-	-	-	-	-	-	-	-	-	-	-	-	-
Diferença entre os custos médio e mínimo mensal (%)						-	-	-	-	-	-	-	-	-	-	-	-	-	-	-	-	-	-	-
Varição em relação ao mês anterior						-	-	-	-	-	-	-	-	-	-	-	-	-	-	-	-	-	-	-

**Sábio é aquele que conhece os limites da própria ignorância**  
**Sócrates**



UNIVERSIDADE FEDERAL DO DELTA DO PARNAÍBA  
Campus Ministro Reis Velloso  
Coordenação do Curso de Ciências Econômicas  
Índices da Cesta Básica do Litoral do Piauí - Parnaíba  
Prof. MSc. Moacyr Ferraz do Lago - responsável técnico



Varição em relação ao mês anterior (%)							-	-	-	-	-	-	-	-	-	-	-	-	-	-	-	-	-	
Varição acumulada total (%)								0	0	0	0	0	0	0	-	-	-	-	-	-	-	-	-	-
Varição acumulada anual (%)													0	-	-	-	-	-	-	-	-	-	-	-
Custo em relação ao salário mínimo (%)							7,81	4,55	4,59	4,59	5,17	5,22	5,22	6,89	6,89	6,89	6,89	7,46	7,46	7,46	8,04	8,04	8,04	7,81
Varição em relação ao mês anterior (p.p.)							-	-3,26	0,04	-	0,57	0,06	-	1,67	-	-	-	0,57	-	-	0,57	-	-	-
Varição em relação ao mês anterior (%)							-	-41,69	0,88	-	12,50	1,11	-	31,87	-	-	-	8,33	-	-	7,69	-	-	-
Varição acumulada total (%)							-	-41,69	-41,18	-41,18	-33,82	-33,09	-33,09	-11,76	-11,76	-11,76	-11,76	-4,41	-4,41	-4,41	2,94	2,94	2,94	2,94
Varição acumulada anual (%)																		8,33	8,33	8,33	16,67	16,67	16,67	16,67
Custo em relação ao salário mínimo líquido (%)							8,49	4,95	4,99	4,99	5,62	5,68	5,68	7,49	7,49	7,49	7,49	8,11	8,11	8,11	8,74	8,74	8,74	8,49
Varição em relação ao mês anterior (p.p.)							-	-3,54	0,04	-	0,62	0,06	-	1,81	-	-	-	0,62	-	-	0,62	-	-	-
Varição em relação ao mês anterior (%)							-	-41,69	0,88	-	12,50	1,11	-	31,87	-	-	-	8,33	-	-	7,69	-	-	-
Varição acumulada total (%)							-	-41,69	-41,18	-41,18	-33,82	-33,09	-33,09	-11,76	-11,76	-11,76	-11,76	-4,41	-4,41	-4,41	2,94	2,94	2,94	2,94
Varição acumulada anual (%)																		8,33	8,33	8,33	16,67	16,67	16,67	16,67
Preço médio							13,60	7,93	8,00	8,00	9,00	9,10	9,10	12,00	12,00	12,00	12,00	13,00	13,00	13,00	14,00	14,00	14,00	13,60
Varição em relação ao mês anterior							-	-5,67	0,07	-	1,00	0,10	-	2,90	-	-	-	1,00	-	-	1,00	-	-	-
Varição em relação ao mês anterior (%)							-	-41,69	0,88	-	12,50	1,11	-	31,87	-	-	-	8,33	-	-	7,69	-	-	-
Varição acumulada total (%)							-	-41,69	-41,18	-41,18	-33,82	-33,09	-33,09	-11,76	-11,76	-11,76	-11,76	-4,41	-4,41	-4,41	2,94	2,94	2,94	2,94
Varição acumulada anual (%)																		8,33	8,33	8,33	16,67	16,67	16,67	16,67
Maior preço coletado							13,60	7,93	8,00	8,00	9,00	9,10	9,10	12,00	12,00	12,00	12,00	13,00	13,00	13,00	14,00	14,00	14,00	13,60
Menor preço coletado							13,60	7,93	8,00	8,00	9,00	9,10	9,10	12,00	12,00	12,00	12,00	13,00	13,00	13,00	14,00	14,00	14,00	13,60
Diferença entre o maior e o menor preço							-	-	-	-	-	-	-	-	-	-	-	-	-	-	-	-	-	-
Diferença entre o maior e o menor preço (%)							-	-	-	-	-	-	-	-	-	-	-	-	-	-	-	-	-	-
Varição em relação ao mês anterior							-	-	-	-	-	-	-	-	-	-	-	-	-	-	-	-	-	-
Varição em relação ao mês anterior (%)							-	-	-	-	-	-	-	-	-	-	-	-	-	-	-	-	-	-
Varição acumulada total (%)							-	-	-	-	-	-	-	-	-	-	-	-	-	-	-	-	-	-
Varição acumulada anual (%)																								
Diferença entre o preço médio e o menor preço							-	-	-	-	-	-	-	-	-	-	-	-	-	-	-	-	-	-
Diferença entre o preço médio e o menor preço (%)							-	-	-	-	-	-	-	-	-	-	-	-	-	-	-	-	-	-
Varição em relação ao mês anterior							-	-	-	-	-	-	-	-	-	-	-	-	-	-	-	-	-	-

Sábio é aquele que conhece os limites da própria ignorância

Sócrates



**UNIVERSIDADE FEDERAL DO DELTA DO PARNAÍBA**  
**Campus Ministro Reis Velloso**  
**Coordenação do Curso de Ciências Econômicas**  
**Índices da Cesta Básica do Litoral do Piauí - Parnaíba**  
**Prof. MSc. Moacyr Ferraz do Lago - responsável técnico**



	Jan/22	Fev/22	Mar/22	Abr/22	Mai/22	Jun/22	Jul/22	Ago/22	Set/22	Out/22	Nov/22	Dez/22
Varição em relação ao mês anterior (%)												
Varição acumulada total (%)												
Varição acumulada anual (%)												
<b>PÃO FRANCÊS</b>												
Custo médio mensal	42,00	42,00	54,00	60,00	96,00	96,00	96,00	102,00				
Varição em relação ao mês anterior	-	-	12,00	6,00	36,00	-	-	6,00				
Varição em relação ao mês anterior (%)	-	-	28,57	11,11	60,00	-	-	6,25				
Varição acumulada total (%)	-48,53	-48,53	-33,82	-26,47	17,65	17,65	17,65	25,00				
Varição acumulada 2022 (%)	-	-	28,57	42,86	128,57	128,57	128,57	142,86				
Custo em relação ao custo médio da Cesta Básica (%)	8,51	7,97	10,21	11,08	15,38	15,56	16,62	18,79				
Varição em relação ao mês anterior (p.p.)	0,22	-0,55	2,24	0,86	4,31	0,17	1,06	2,17				
Varição em relação ao mês anterior (%)	2,62	-6,42	28,16	8,45	38,90	1,14	6,83	13,03				
Varição acumulada total (%)	-51,96	-55,04	-42,38	-37,51	-13,20	-12,21	-6,21	6,00				
Varição acumulada 2022 (%)	-	-6,42	19,94	30,08	80,68	82,73	95,22	120,65				
Custo mínimo mensal	42,00	42,00	54,00	60,00	96,00	96,00	96,00	102,00				
Varição em relação ao mês anterior	-	-	12,00	6,00	36,00	-	-	6,00				
Varição em relação ao mês anterior (%)	-	-	28,57	11,11	60,00	-	-	6,25				
Varição acumulada total (%)	-48,53	-48,53	-33,82	-26,47	17,65	17,65	17,65	25,00				
Varição acumulada 2022 (%)	-	-	28,57	42,86	128,57	128,57	128,57	142,86				
Diferença entre os custos médio e mínimo mensal	-	-	-	-	-	-	-	-				
Diferença entre os custos médio e mínimo mensal (%)	-	-	-	-	-	-	-	-				
Varição em relação ao mês anterior	-	-	-	-	-	-	-	-				
Varição em relação ao mês anterior (%)	-	-	-	-	-	-	-	-				
Varição acumulada total (%)	-	-	-	-	-	-	-	-				
Varição acumulada 2022 (%)	0	-	-	-	-	-	-	-				
Custo em relação ao salário mínimo (%)	4,02	4,02	5,17	5,74	9,19	9,19	9,19	9,76				
Varição em relação ao mês anterior (p.p.)	-	-	1,15	0,57	3,44	-	-	0,57				
Varição em relação ao mês anterior (%)	-	-	28,57	11,11	60,00	-	-	6,25				
Varição acumulada total (%)	-48,53	-48,53	-33,82	-26,47	17,65	17,65	17,65	25,00				

**Sábio é aquele que conhece os limites da própria ignorância**  
 Sócrates



UNIVERSIDADE FEDERAL DO DELTA DO PARNAÍBA  
Campus Ministro Reis Velloso  
Coordenação do Curso de Ciências Econômicas  
Índices da Cesta Básica do Litoral do Piauí - Parnaíba  
Prof. MSc. Moacyr Ferraz do Lago - responsável técnico



Varição acumulada 2022 (%)	-	-	28,57	42,86	128,57	128,57	128,57	142,86																
Custo em relação ao salário mínimo líquido (%)	4,37	4,37	5,62	6,24	9,99	9,99	9,99	10,61																
Varição em relação ao mês anterior (p.p.)	-	-	1,25	0,62	3,74	-	-	0,62																
Varição em relação ao mês anterior (%)	-	-	28,57	11,11	60,00	-	-	6,25																
Varição acumulada total (%)	-48,53	-48,53	-33,82	-26,47	17,65	17,65	17,65	25,00																
Varição acumulada 2022 (%)	-	-	28,57	42,86	128,57	128,57	128,57	142,86																
Preço médio	7,00	7,00	9,00	10,00	16,00	16,00	16,00	17,00																
Varição em relação ao mês anterior	-	-	2,00	1,00	6,00	-	-	1,00																
Varição em relação ao mês anterior (%)	-	-	28,57	11,11	60,00	-	-	6,25																
Varição acumulada total (%)	-48,53	-48,53	-33,82	-26,47	17,65	17,65	17,65	25,00																
Varição acumulada 2022 (%)	-	-	28,57	42,86	128,57	128,57	128,57	142,86																
Maior preço coletado	7,00	7,00	9,00	10,00	16,00	16,00	16,00	17,00																
Menor preço coletado	7,00	7,00	9,00	10,00	16,00	16,00	16,00	17,00																
Diferença entre o maior e o menor preço	-	-	-	-	-	-	-	-																
Diferença entre o maior e o menor preço (%)	-	-	-	-	-	-	-	-																
Varição em relação ao mês anterior	-	-	-	-	-	-	-	-																
Varição em relação ao mês anterior (%)	-	-	-	-	-	-	-	-																
Varição acumulada total (%)	-	-	-	-	-	-	-	-																
Varição acumulada 2022 (%)	0	-	-	-	-	-	-	-																
Diferença entre o preço médio e o menor preço	-	-	-	-	-	-	-	-																
Diferença entre o preço médio e o menor preço (%)	-	-	-	-	-	-	-	-																
Varição em relação ao mês anterior	-	-	-	-	-	-	-	-																
Varição em relação ao mês anterior (%)	-	-	-	-	-	-	-	-																
Varição acumulada total (%)	-	-	-	-	-	-	-	-																
Varição acumulada 2022 (%)	0	-	-	-	-	-	-	-																
CAFÉ EM PÓ	Jan20	Fev20	Mar20	Abr20	Mai20	Jun20	Jul20	Ago20	Sep20	Out20	Nov20	Dez20	Jan21	Fev21	Mar21	Abr21	Mai21	Jun21	Jul21	Ago21	Sep21	Out21	Nov21	Dez21
Custo médio mensal						5,60	5,62	5,66	5,52	5,20	6,48	5,22	5,00	5,20	5,50	5,40	5,30	5,40	6,70	6,60	6,60	6,90	7,80	9,06
Varição em relação ao mês anterior						-	0,02	0,04	-0,14	-0,32	1,28	-1,26	-0,22	0,20	0,30	-0,10	-0,10	0,10	1,30	-0,10	-	0,30	0,90	1,26
Varição em relação ao mês anterior (%)						-	0,36	0,71	-2,47	-5,80	24,62	-19,44	-4,21	4,00	5,77	-1,82	-1,85	1,89	24,07	-1,49	-	4,55	13,04	16,15

Sábio é aquele que conhece os limites da própria ignorância  
Sócrates



**UNIVERSIDADE FEDERAL DO DELTA DO PARNAÍBA**  
**Campus Ministro Reis Velloso**  
**Coordenação do Curso de Ciências Econômicas**  
**Índices da Cesta Básica do Litoral do Piauí - Parnaíba**  
**Prof. MSc. Moacyr Ferraz do Lago - responsável técnico**



Variação acumulada total (%)										-	0,36	1,07	-1,43	-7,14	15,72	-6,78	-10,71	-7,14	-1,78	-3,57	-5,35	-3,57	19,65	17,86	17,86	23,22	39,29	61,79		
Variação acumulada anual (%)																		-	4,00	10,00	8,00	6,00	8,00	34,00	32,00	32,00	38,00	56,00	81,20	
Custo em relação ao custo médio da Cesta Básica (%)											1,22	1,28	1,22	1,17	1,10	1,33	1,11	1,01	1,06	1,12	1,11	1,12	1,12	1,34	1,21	1,23	1,35	1,48	1,79	
Variação em relação ao mês anterior (p.p.)											-	0,06	-0,06	-0,05	-0,06	0,22	-0,22	-0,10	0,05	0,06	-0,01	0,01	0,01	0,22	-0,13	0,02	0,12	0,13	0,31	
Variação em relação ao mês anterior (%)											-	5,07	-4,52	-4,42	-5,46	20,20	-16,37	-8,71	4,77	5,66	-1,12	0,70	0,49	19,80	-9,71	1,73	9,63	9,70	20,70	
Variação acumulada total (%)											-	5,07	0,32	-4,12	-9,36	8,94	-8,89	-16,82	-12,85	-7,92	-8,96	-8,32	-7,88	10,36	-0,35	1,38	11,13	21,91	47,15	
Variação acumulada anual (%)																		-	4,77	10,70	9,46	10,22	10,76	32,68	19,80	21,88	33,61	46,57	76,91	
Custo mínimo mensal											4,92	5,10	5,10	4,80	4,80	5,76	5,16	4,80	5,10	5,10	5,10	5,10	4,80	5,10	6,00	6,00	6,00	6,60	7,20	8,70
Variação em relação ao mês anterior											-	0,18	-	-0,30	-	0,96	-0,60	-0,36	0,30	-	-	-0,30	0,30	0,90	-	-	0,60	0,60	1,50	
Variação em relação ao mês anterior (%)											-	3,66	-	-5,88	-	20,00	-10,42	-6,98	6,25	-	-	-5,88	6,25	17,65	-	-	10,00	9,09	20,83	
Variação acumulada total (%)											-	3,66	3,66	-2,44	-2,44	17,07	4,88	-2,44	3,66	3,66	3,66	-2,44	3,66	21,95	21,95	21,95	34,15	46,34	76,83	
Variação acumulada anual (%)																		-	6,25	6,25	6,25	-	6,25	25,00	25,00	25,00	37,50	50,00	81,25	
Diferença entre os custos médio e mínimo mensal											0,68	0,52	0,56	0,72	0,40	0,72	0,06	0,20	0,10	0,40	0,30	0,50	0,30	0,70	0,60	0,60	0,30	0,60	0,36	
Diferença entre os custos médio e mínimo mensal (%)											-12,14	-9,25	-9,89	-13,04	-7,69	-11,11	-1,15	-4,00	-1,92	-7,27	-5,56	-9,43	-5,56	-10,45	-9,09	-9,09	-4,35	-7,69	-3,97	
Variação em relação ao mês anterior											-	-0,16	0,04	0,16	-0,32	0,32	-0,66	0,14	-0,10	0,30	-0,10	0,20	-0,20	0,40	-0,10	-	-0,30	0,30	-0,24	
Variação em relação ao mês anterior (%)											-	-23,53	7,69	28,57	-44,44	80,00	-91,67	233,33	-50,00	300,00	-25,00	66,67	-40,00	133,33	-14,29	-	-50,00	100,00	-40,00	
Variação acumulada total (%)																			-	-50,00	100,00	50,00	150,00	50,00	250,00	200,00	200,00	50,00	200,00	80,00
Variação acumulada anual (%)																			-	-50,00	100,00	50,00	150,00	50,00	250,00	200,00	200,00	50,00	200,00	80,00
Custo em relação ao salário mínimo (%)											0,54	0,54	0,54	0,53	0,50	0,62	0,50	0,48	0,50	0,53	0,52	0,51	0,52	0,64	0,63	0,63	0,66	0,75	0,87	
Variação em relação ao mês anterior (p.p.)											-	0,00	0,00	-0,01	-0,03	0,12	-0,12	-0,02	0,02	0,03	-0,01	-0,01	0,01	0,12	-0,01	-	0,03	0,09	0,12	
Variação em relação ao mês anterior (%)											-	0,36	0,71	-2,47	-5,80	24,62	-19,44	-4,21	4,00	5,77	-1,82	-1,85	1,89	24,07	-1,49	-	4,55	13,04	16,15	
Variação acumulada total (%)											-	0,36	1,07	-1,43	-7,14	15,72	-6,78	-10,71	-7,14	-1,78	-3,57	-5,35	-3,57	19,65	17,86	17,86	23,22	39,29	61,79	
Variação acumulada anual (%)																			-	4,00	10,00	8,00	6,00	8,00	34,00	32,00	32,00	38,00	56,00	81,20
Custo em relação ao salário mínimo líquido (%)											0,58	0,58	0,59	0,57	0,54	0,67	0,54	0,52	0,54	0,57	0,56	0,55	0,56	0,70	0,69	0,69	0,72	0,81	0,94	
Variação em relação ao mês anterior (p.p.)											-	0,00	0,00	-0,01	-0,03	0,13	-0,13	-0,02	0,02	0,03	-0,01	-0,01	0,01	0,14	-0,01	-	0,03	0,09	0,13	
Variação em relação ao mês anterior (%)											-	0,36	0,71	-2,47	-5,80	24,62	-19,44	-4,21	4,00	5,77	-1,82	-1,85	1,89	24,07	-1,49	-	4,55	13,04	16,15	
Variação acumulada total (%)											-	0,36	1,07	-1,43	-7,14	15,72	-6,78	-10,71	-7,14	-1,78	-3,57	-5,35	-3,57	19,65	17,86	17,86	23,22	39,29	61,79	
Variação acumulada anual (%)																			-	4,00	10,00	8,00	6,00	8,00	34,00	32,00	32,00	38,00	56,00	81,20
Preço médio											4,67	4,68	4,72	4,60	4,33	5,40	4,35	4,17	4,33	4,58	4,50	4,42	4,50	5,58	5,50	5,50	5,75	6,50	7,55	

**Sábio é aquele que conhece os limites da própria ignorância**  
**Sócrates**



**UNIVERSIDADE FEDERAL DO DELTA DO PARNAÍBA**  
**Campus Ministro Reis Velloso**  
**Coordenação do Curso de Ciências Econômicas**  
**Índices da Cesta Básica do Litoral do Piauí - Parnaíba**  
**Prof. MSc. Moacyr Ferraz do Lago - responsável técnico**



Varição em relação ao mês anterior							-	0,02	0,03	-0,12	-0,27	1,07	-1,05	-0,18	0,17	0,25	-0,08	-0,08	0,08	1,08	-0,08	-	0,25	0,75	1,05	
Varição em relação ao mês anterior (%)							-	0,36	0,71	-2,47	-5,80	24,62	-19,44	-4,21	4,00	5,77	-1,82	-1,85	1,89	24,07	-1,49	-	4,55	13,04	16,15	
Varição acumulada total (%)							-	0,36	1,07	-1,43	-7,14	15,72	-6,78	-10,71	-7,14	-1,78	-3,57	-5,35	-3,57	19,65	17,86	17,86	23,22	39,29	61,79	
Varição acumulada anual (%)														-	4,00	10,00	8,00	6,00	8,00	34,00	32,00	32,00	38,00	56,00	81,20	
Maior preço coletado							5,00	5,00	5,00	5,00	4,50	6,10	4,40	4,25	4,50	5,00	4,75	5,00	4,75	6,00	6,00	6,00	6,00	7,25	7,80	
Menor preço coletado							4,10	4,25	4,25	4,00	4,00	4,80	4,30	4,00	4,25	4,25	4,25	4,00	4,25	5,00	5,00	5,00	5,50	6,00	7,25	
Diferença entre o maior e o menor preço							0,90	0,75	0,75	1,00	0,50	1,30	0,10	0,25	0,25	0,75	0,50	1,00	0,50	1,00	1,00	1,00	0,50	1,25	0,55	
Diferença entre o maior e o menor preço (%)							21,95	17,65	17,65	25,00	12,50	27,08	2,33	6,25	5,88	17,65	11,76	25,00	11,76	20,00	20,00	20,00	9,09	20,83	7,59	
Varição em relação ao mês anterior							-	-0,15	-	0,25	-0,50	0,80	-1,20	0,15	-	0,50	-0,25	0,50	-0,50	0,50	-	-	-0,50	0,75	-0,70	
Varição em relação ao mês anterior (%)							-	-16,67	-	33,33	-50,00	160,00	-92,31	150,00	-	200,00	-33,33	100,00	-50,00	100,00	-	-	-50,00	150,00	-56,00	
Varição acumulada total (%)							-	-16,67	-16,67	11,11	-44,45	44,44	-88,89	-72,22	-72,22	-16,67	-44,45	11,11	-44,45	11,11	11,11	11,11	-44,45	38,88	-38,89	
Varição acumulada anual (%)														-	-	200,00	100,00	300,00	100,00	300,00	300,00	300,00	100,00	400,00	120,00	
Diferença entre o preço médio e o menor preço							0,57	0,43	0,47	0,60	0,33	0,60	0,05	0,17	0,08	0,33	0,25	0,42	0,25	0,58	0,50	0,50	0,25	0,50	0,30	
Diferença entre o preço médio e o menor preço (%)							13,82	10,20	10,98	15,00	8,33	12,50	1,16	4,17	1,96	7,84	5,88	10,42	5,88	11,67	10,00	10,00	4,55	8,33	4,14	
Varição em relação ao mês anterior							-	-0,13	0,03	0,13	-0,27	0,27	-0,55	0,12	-0,08	0,25	-0,08	0,17	-0,17	0,33	-0,08	-	-0,25	0,25	-0,20	
Varição em relação ao mês anterior (%)							-	-23,53	7,69	28,57	-44,44	80,00	-91,67	233,33	-50,00	300,00	-25,00	66,67	-40,00	133,33	-14,29	-	-50,00	100,00	-40,00	
Varição acumulada total (%)							-	-23,53	-17,65	5,88	-41,18	5,88	-91,18	-70,59	-85,29	-41,18	-55,88	-26,47	-55,88	2,94	-11,77	-11,77	-55,88	-11,77	-47,06	
Varição acumulada anual (%)														-	-50,00	100,00	50,00	150,00	50,00	250,00	200,00	200,00	50,00	200,00	80,00	
<b>CAFÉ EM PÓ</b>	<b>Jan/22</b>	<b>Fev/22</b>	<b>Mar/22</b>	<b>Abr/22</b>	<b>Mai/22</b>	<b>Jun/22</b>	<b>Jul/22</b>	<b>Ago/22</b>	<b>Set/22</b>	<b>Out/22</b>	<b>Nov/22</b>	<b>Dez/22</b>														
Custo médio mensal	8,70	9,40	9,39	8,02	9,80	9,49	8,60	6,46																		
Varição em relação ao mês anterior	-0,36	0,70	-0,01	-1,37	1,78	-0,31	-0,90	-2,14																		
Varição em relação ao mês anterior (%)	-3,97	8,05	-0,13	-14,57	22,19	-3,14	-9,44	-24,85																		
Varição acumulada total (%)	55,36	67,86	67,65	43,22	75,00	69,50	53,50	15,36																		
Varição acumulada 2022 (%)	-	8,05	7,91	-7,82	12,64	9,10	-1,20	-25,75																		
Custo em relação ao custo médio da Cesta Básica (%)	1,76	1,78	1,78	1,48	1,57	1,54	1,49	1,19																		
Varição em relação ao mês anterior (p.p.)	-0,03	0,02	-0,01	-0,29	0,09	-0,03	-0,05	-0,30																		
Varição em relação ao mês anterior (%)	-1,46	1,11	-0,45	-16,61	6,08	-2,04	-3,25	-20,06																		
Varição acumulada total (%)	45,00	46,61	45,96	21,71	29,11	26,47	22,36	-2,18																		
Varição acumulada 2022 (%)	-	1,11	0,66	-16,06	-10,96	-12,78	-15,61	-32,54																		

Sábio é aquele que conhece os limites da própria ignorância  
Sócrates



**UNIVERSIDADE FEDERAL DO DELTA DO PARNAÍBA**  
**Campus Ministro Reis Velloso**  
**Coordenação do Curso de Ciências Econômicas**  
**Índices da Cesta Básica do Litoral do Piauí - Parnaíba**  
**Prof. MSc. Moacyr Ferraz do Lago - responsável técnico**



Custo mínimo mensal	8,10	8,64	8,99	5,40	9,60	9,35	7,55	5,10				
Varição em relação ao mês anterior	-0,60	0,54	0,35	-3,59	4,20	-0,25	-1,80	-2,45				
Varição em relação ao mês anterior (%)	-6,90	6,67	4,03	-39,92	77,78	-2,63	-19,26	-32,43				
Varição acumulada total (%)	64,64	75,61	82,69	9,76	95,12	90,00	53,42	3,66				
Varição acumulada 2022 (%)	-	6,67	10,96	-33,33	18,52	15,41	-6,81	-37,04				
Diferença entre os custos médio e mínimo mensal	0,60	0,76	0,40	2,62	0,20	0,14	1,05	1,36				
Diferença entre os custos médio e mínimo mensal (%)	-6,90	-8,09	-4,26	-32,67	-2,04	-1,52	-12,19	-21,05				
Varição em relação ao mês anterior	0,24	0,16	-0,36	2,22	-2,42	-0,06	0,90	0,31				
Varição em relação ao mês anterior (%)	66,67	26,67	-47,37	555,00	-92,37	-28,00	627,78	29,77				
Varição acumulada total (%)	-11,77	11,76	-41,18	285,29	-70,59	-78,82	54,12	100,00				
Varição acumulada 2022 (%)	-	26,67	-33,33	336,67	-66,67	-76,00	74,67	126,67				
Custo em relação ao salário mínimo (%)	0,83	0,90	0,90	0,77	0,94	0,91	0,82	0,62				
Varição em relação ao mês anterior (p.p.)	-0,03	0,07	-0,00	-0,13	0,17	-0,03	-0,09	-0,20				
Varição em relação ao mês anterior (%)	-3,97	8,05	-0,13	-14,57	22,19	-3,14	-9,44	-24,85				
Varição acumulada total (%)	55,36	67,86	67,65	43,22	75,00	69,50	53,50	15,36				
Varição acumulada 2022 (%)	-	8,05	7,91	-7,82	12,64	9,10	-1,20	-25,75				
Custo em relação ao salário mínimo líquido (%)	0,90	0,98	0,98	0,83	1,02	0,99	0,89	0,67				
Varição em relação ao mês anterior (p.p.)	-0,04	0,07	-0,00	-0,14	0,19	-0,03	-0,09	-0,22				
Varição em relação ao mês anterior (%)	-3,97	8,05	-0,13	-14,57	22,19	-3,14	-9,44	-24,85				
Varição acumulada total (%)	55,36	67,86	67,65	43,22	75,00	69,50	53,50	15,36				
Varição acumulada 2022 (%)	-	8,05	7,91	-7,82	12,64	9,10	-1,20	-25,75				
Preço médio	7,25	7,83	7,82	6,68	8,17	7,91	7,16	5,38				
Varição em relação ao mês anterior	-0,30	0,58	-0,01	-1,14	1,48	-0,26	-0,75	-1,78				
Varição em relação ao mês anterior (%)	-3,97	8,05	-0,13	-14,57	22,19	-3,14	-9,44	-24,85				
Varição acumulada total (%)	55,36	67,86	67,65	43,22	75,00	69,50	53,50	15,36				
Varição acumulada 2022 (%)	-	8,05	7,91	-7,82	12,64	9,10	-1,20	-25,75				
Maior preço coletado	7,75	8,80	7,99	7,80	8,50	7,99	7,65	7,40				
Menor preço coletado	6,75	7,20	7,49	4,50	8,00	7,79	6,29	4,25				
Diferença entre o maior e o menor preço	1,00	1,60	0,50	3,30	0,50	0,20	1,36	3,15				

**Sábio é aquele que conhece os limites da própria ignorância**  
 Sócrates



**UNIVERSIDADE FEDERAL DO DELTA DO PARNAÍBA**  
**Campus Ministro Reis Velloso**  
**Coordenação do Curso de Ciências Econômicas**  
**Índices da Cesta Básica do Litoral do Piauí - Parnaíba**  
**Prof. MSc. Moacyr Ferraz do Lago - responsável técnico**



	2020		2021		2022		2023		2024		2025		2026		2027		2028		2029		2030				
	Jan/20	Feb/20	Mar/20	Abr/20	Mai/20	Jun/20	Jul/20	Ago/20	Sep/20	Out/20	Nov/20	Dez/20	Jan/21	Fev/21	Mar/21	Abr/21	Mai/21	Jun/21	Jul/21	Ago/21	Sep/21	Out/21	Nov/21	Dez/21	
Diferença entre o maior e o menor preço (%)	14,81	22,22	6,68	73,33	6,25	2,57	21,62	74,12																	
Varição em relação ao mês anterior	0,45	0,60	-1,10	2,80	-2,80	-0,30	1,16	1,79																	
Varição em relação ao mês anterior (%)	81,82	60,00	-68,75	560,00	-84,85	-60,00	580,00	131,62																	
Varição acumulada total (%)	11,11	77,77	-44,45	266,65	-44,45	-77,78	51,11	249,99																	
Varição acumulada 2022 (%)	-	60,00	-50,00	230,00	-50,00	-80,00	36,00	215,00																	
Diferença entre o preço médio e o menor preço	0,50	0,63	0,33	2,18	0,17	0,12	0,87	1,13																	
Diferença entre o preço médio e o menor preço (%)	7,41	8,80	4,45	48,52	2,08	1,54	13,88	26,67																	
Varição em relação ao mês anterior	0,20	0,13	-0,30	1,85	-2,02	-0,05	0,75	0,26																	
Varição em relação ao mês anterior (%)	66,67	26,67	-47,37	555,00	-92,37	-28,00	627,78	29,77																	
Varição acumulada total (%)	-11,77	11,76	-41,18	285,29	-70,59	-78,82	54,12	100,00																	
Varição acumulada 2022 (%)	-	26,67	-33,33	336,67	-66,67	-76,00	74,67	126,67																	
<b>BANANA</b>																									
Custo médio mensal						32,85	64,80	63,00	56,25	54,00	53,10	36,99	32,63	34,88	32,63	31,50	31,50	27,00	40,50	42,98	41,63	37,13	24,03	45,00	
Varição em relação ao mês anterior						-	31,95	-1,80	-6,75	-2,25	-0,90	-16,11	-4,37	2,25	-2,25	-1,13	-	-4,50	13,50	2,48	-1,35	-4,50	-13,10	20,97	
Varição em relação ao mês anterior (%)						-	97,26	-2,78	-10,71	-4,00	-1,67	-30,34	-11,80	6,90	-6,45	-3,45	-	-14,29	50,00	6,11	-3,14	-10,81	-35,27	87,27	
Varição acumulada total (%)						-	97,26	91,78	71,23	64,38	61,64	12,60	-0,69	6,16	-0,69	-4,11	-4,11	-17,81	23,29	30,82	26,71	13,01	-26,85	36,99	
Varição acumulada anual (%)														6,90	-	-3,45	-3,45	-17,24	24,14	31,72	27,59	13,79	-26,34	37,93	
Custo em relação ao custo médio da Cesta Básica (%)						7,14	14,74	13,58	11,88	11,45	10,86	7,85	6,60	7,11	6,64	6,46	6,63	5,60	8,11	7,89	7,78	7,27	4,57	8,89	
Varição em relação ao mês anterior (p.p.)						-	7,60	-1,15	-1,70	-0,43	-0,59	-3,01	-1,25	0,51	-0,47	-0,18	0,17	-1,02	2,51	-0,22	-0,12	-0,50	-2,70	4,32	
Varição em relação ao mês anterior (%)						-	106,53	-7,83	-12,50	-3,66	-5,15	-27,68	-15,94	7,69	-6,55	-2,76	2,60	-15,46	44,83	-2,74	-1,46	-6,48	-37,19	94,59	
Varição acumulada total (%)						-	106,53	90,35	66,56	60,46	52,19	10,06	-7,48	-0,36	-6,89	-9,46	-7,11	-21,48	13,73	10,61	9,00	1,94	-35,97	24,59	
Varição acumulada anual (%)														7,69	0,64	-2,15	0,39	-15,13	22,92	19,55	17,80	10,17	-30,80	34,66	
Custo mínimo mensal						31,50	64,80	63,00	54,00	54,00	52,20	36,99	31,50	33,75	29,25	29,25	27,00	27,00	40,50	42,75	40,50	36,00	24,03	45,00	
Varição em relação ao mês anterior						-	33,30	-1,80	-9,00	-	-1,80	-15,21	-5,49	2,25	-4,50	-	-2,25	-	13,50	2,25	-2,25	-4,50	-11,97	20,97	
Varição em relação ao mês anterior (%)						-	105,71	-2,78	-14,29	-	-3,33	-29,14	-14,84	7,14	-13,33	-	-7,69	-	50,00	5,56	-5,26	-11,11	-33,25	87,27	
Varição acumulada total (%)						-	105,71	100,00	71,42	71,42	65,71	17,43	-0,00	7,14	-7,14	-7,14	-14,29	-14,29	28,57	35,71	28,57	14,28	-23,72	42,85	
Varição acumulada anual (%)														7,14	-7,14	-7,14	-14,29	-14,29	28,57	35,71	28,57	14,29	-23,71	42,86	
Diferença entre os custos médio e mínimo mensal						1,35	-	-	2,25	-	0,90	-	1,13	1,12	3,38	2,25	4,50	-	-	0,23	1,13	1,13	-	-	
Diferença entre os custos médio e mínimo mensal (%)						-4,11	-	-	-4,00	-	-1,69	-	-3,45	-3,23	-10,34	-7,14	-14,29	-	-	-0,52	-2,70	-3,03	-	-	

**Sábio é aquele que conhece os limites da própria ignorância**  
**Sócrates**





**UNIVERSIDADE FEDERAL DO DELTA DO PARNAÍBA**  
**Campus Ministro Reis Velloso**  
**Coordenação do Curso de Ciências Econômicas**  
**Índices da Cesta Básica do Litoral do Piauí - Parnaíba**  
**Prof. MSc. Moacyr Ferraz do Lago - responsável técnico**



Varição em relação ao mês anterior								-	-1,35	-	2,25	-2,25	0,90	-0,90	1,13	-0,00	2,25	-1,13	2,25	-4,50	-	0,23	0,90	-0,00	-1,13	-
Varição em relação ao mês anterior (%)								-	-100,00	-	-	-100,00	-	-100,00	-	0,00	200,00	-33,33	100,00	-100,00	-	-	400,00	-0,00	-100,00	-
Varição acumulada total (%)									-100,00	-100	0	-100	0	-100	0	0	200	100	300	-100	-	-	-	-	-	-
Varição acumulada anual (%)																-0,00	200,00	100,00	300,00	-100,00	-	-	-	-	-	-
Custo em relação ao salário mínimo (%)								3,14	6,20	6,03	5,38	5,17	5,08	3,54	3,12	3,34	3,12	3,01	3,01	2,58	3,88	4,11	3,98	3,55	2,30	4,31
Varição em relação ao mês anterior (p.p.)								-	3,06	-0,17	-0,65	-0,22	-0,09	-1,54	-0,42	0,22	-0,22	-0,11	-	-0,43	1,29	0,24	-0,13	-0,43	-1,25	2,01
Varição em relação ao mês anterior (%)								-	97,26	-2,78	-10,71	-4,00	-1,67	-30,34	-11,80	6,90	-6,45	-3,45	-	-14,29	50,00	6,11	-3,14	-10,81	-35,27	87,27
Varição acumulada total (%)								-	97,26	91,78	71,23	64,38	61,64	12,60	-0,69	6,16	-0,69	-4,11	-4,11	-17,81	23,29	30,82	26,71	13,01	-26,85	36,99
Varição acumulada anual (%)																6,90	-	-3,45	-3,45	-17,24	24,14	31,72	27,59	13,79	-26,34	37,93
Custo em relação ao salário mínimo líquido (%)								3,42	6,74	6,55	5,85	5,62	5,52	3,85	3,39	3,63	3,39	3,28	3,28	2,81	4,21	4,47	4,33	3,86	2,50	4,68
Varição em relação ao mês anterior (p.p.)								-	3,32	-0,19	-0,70	-0,23	-0,09	-1,68	-0,45	0,23	-0,23	-0,12	-	-0,47	1,40	0,26	-0,14	-0,47	-1,36	2,18
Varição em relação ao mês anterior (%)								-	97,26	-2,78	-10,71	-4,00	-1,67	-30,34	-11,80	6,90	-6,45	-3,45	-	-14,29	50,00	6,11	-3,14	-10,81	-35,27	87,27
Varição acumulada total (%)								-	97,26	91,78	71,23	64,38	61,64	12,60	-0,69	6,16	-0,69	-4,11	-4,11	-17,81	23,29	30,82	26,71	13,01	-26,85	36,99
Varição acumulada anual (%)																6,90	-	-3,45	-3,45	-17,24	24,14	31,72	27,59	13,79	-26,34	37,93
Preço médio								3,65	7,20	7,00	6,25	6,00	5,90	4,11	3,63	3,88	3,63	3,38	3,50	3,00	4,50	4,78	4,63	4,13	2,67	5,00
Varição em relação ao mês anterior								-	3,55	-0,20	-0,75	-0,25	-0,10	-1,79	-0,49	0,25	-0,25	-0,25	0,13	-0,50	1,50	0,28	-0,15	-0,50	-1,46	2,33
Varição em relação ao mês anterior (%)								-	97,26	-2,78	-10,71	-4,00	-1,67	-30,34	-11,80	6,90	-6,45	-6,90	3,70	-14,29	50,00	6,11	-3,14	-10,81	-35,27	87,27
Varição acumulada total (%)								-	97,26	91,78	71,23	64,38	61,64	12,60	-0,69	6,16	-0,69	-7,53	-4,11	-17,81	23,29	30,82	26,71	13,01	-26,85	36,99
Varição acumulada anual (%)																6,90	-	-6,90	-3,45	-17,24	24,14	31,72	27,59	13,79	-26,34	37,93
Maior preço coletado								3,80	7,20	7,00	6,50	6,00	6,00	4,11	3,75	4,00	4,00	3,50	4,00	3,00	4,50	4,80	4,75	4,25	2,67	5,00
Menor preço coletado								3,50	7,20	7,00	6,00	6,00	5,80	4,11	3,50	3,75	3,25	3,25	3,00	3,00	4,50	4,75	4,50	4,00	2,67	5,00
Diferença entre o maior e o menor preço								0,30	-	-	0,50	-	0,20	-	0,25	0,25	0,75	0,25	1,00	-	-	0,05	0,25	0,25	-	-
Diferença entre o maior e o menor preço (%)								8,57	-	-	8,33	-	3,45	-	7,14	6,67	23,08	7,69	33,33	-	-	1,05	5,56	6,25	-	-
Varição em relação ao mês anterior								-	-0,30	-	0,50	-0,50	0,20	-0,20	0,25	-	0,50	-0,50	0,75	-1,00	-	0,05	0,20	-	-0,25	-
Varição em relação ao mês anterior (%)								-	-100,00	-	-	-100,00	-	-100,00	-	-	200,00	-66,67	300,00	-100,00	-	-	400,00	-	-100,00	-
Varição acumulada total (%)								-	-100,00	-	-	-100,00	-	-100,00	-	-	200,00	-	300,00	-100,00	-	-	-	-	-	-
Varição acumulada anual (%)																200,00	-	300,00	-100,00	-	-	-	-	-	-	-
Diferença entre o preço médio e o menor preço								0,15	-	-	0,25	-	0,10	-	0,13	0,13	0,38	0,13	0,50	-	-	0,03	0,13	0,13	-	-
Diferença entre o preço médio e o menor preço (%)								4,29	-	-	4,17	-	1,72	-	3,57	3,33	11,54	3,85	16,67	-	-	0,53	2,78	3,13	-	-

**Sábio é aquele que conhece os limites da própria ignorância**  
**Sócrates**





**UNIVERSIDADE FEDERAL DO DELTA DO PARNAÍBA**  
**Campus Ministro Reis Velloso**  
**Coordenação do Curso de Ciências Econômicas**  
**Índices da Cesta Básica do Litoral do Piauí - Parnaíba**  
**Prof. MSc. Moacyr Ferraz do Lago - responsável técnico**



Variação acumulada total (%)	21,00	30,14	17,81	40,41	88,36	83,29	12,33	16,44																					
Variação acumulada 2022 (%)	-	7,55	-2,64	16,04	55,66	51,47	-7,17	-3,77																					
Custo em relação ao salário mínimo líquido (%)	4,13	4,45	4,03	4,80	6,44	6,26	3,84	3,98																					
Variação em relação ao mês anterior (p.p.)	-0,55	0,31	-0,42	0,77	1,64	-0,17	-2,42	0,14																					
Variação em relação ao mês anterior (%)	-11,67	7,55	-9,47	19,19	34,15	-2,69	-38,71	3,66																					
Variação acumulada total (%)	21,00	30,14	17,81	40,41	88,36	83,29	12,33	16,44																					
Variação acumulada 2022 (%)	-	7,55	-2,64	16,04	55,66	51,47	-7,17	-3,77																					
Preço médio	4,42	4,75	4,30	5,13	6,88	6,69	4,10	4,25																					
Variação em relação ao mês anterior	-0,58	0,33	-0,45	0,83	1,75	-0,19	-2,59	0,15																					
Variação em relação ao mês anterior (%)	-11,67	7,55	-9,47	19,19	34,15	-2,69	-38,71	3,66																					
Variação acumulada total (%)	21,00	30,14	17,81	40,41	88,36	83,29	12,33	16,44																					
Variação acumulada 2022 (%)	-	7,55	-2,64	16,04	55,66	51,47	-7,17	-3,77																					
Maior preço coletado	4,75	4,00	4,50	5,25	7,00	6,69	4,20	4,30																					
Menor preço coletado	4,00	3,00	4,10	5,00	6,75	6,69	4,00	4,20																					
Diferença entre o maior e o menor preço	0,75	1,00	0,40	0,25	0,25	-	0,20	0,10																					
Diferença entre o maior e o menor preço (%)	18,75	33,33	9,76	5,00	3,70	-	5,00	2,38																					
Variação em relação ao mês anterior	0,75	0,25	-0,60	-0,15	-	-0,25	0,20	-0,10																					
Variação em relação ao mês anterior (%)	-	33,33	-60,00	-37,50	-	-100,00	-	-50,00																					
Variação acumulada total (%)	-	33,33	-46,67	-66,67	-66,67	-100,00	-	-50,00																					
Variação acumulada 2022 (%)	-	33,33	-46,67	-66,67	-66,67	-100,00	-	-50,00																					
Diferença entre o preço médio e o menor preço	0,42	1,75	0,20	0,13	0,13	-	0,10	0,05																					
Diferença entre o preço médio e o menor preço (%)	10,42	58,33	4,88	2,50	1,85	-	2,50	1,19																					
Variação em relação ao mês anterior	0,42	1,33	-1,55	-0,08	-	-0,13	0,10	-0,05																					
Variação em relação ao mês anterior (%)	-	320,00	-88,57	-37,50	-	-100,00	-	-50,00																					
Variação acumulada total (%)	-	320,00	-52,00	-70,00	-70,00	-100,00	-	-50,00																					
Variação acumulada 2022 (%)	-	320,00	-52,00	-70,00	-70,00	-100,00	-	-50,00																					
<b>açúcar</b>	Jan20	Fev20	Mar20	Abr20	Mai20	Jun20	Jul20	Ago20	Sep20	Out20	Nov20	Dez20	Jan21	Fev21	Mar21	Abr21	Mai21	Jun21	Jul21	Ago21	Sep21	Out21	Nov21	Dez21					
Custo médio mensal						8,10	8,25	8,40	8,70	7,50	7,65	10,50	10,88	11,25	11,63	11,63	10,13	10,13	12,00	12,75	12,75	12,50	13,50	15,00					
Variação em relação ao mês anterior						-	0,15	0,15	0,30	-1,20	0,15	2,85	0,38	0,38	0,38	-	-1,50	-	1,88	0,75	-	-0,25	1,00	1,50					

**Sábio é aquele que conhece os limites da própria ignorância**  
**Sócrates**



**UNIVERSIDADE FEDERAL DO DELTA DO PARNAÍBA**  
**Campus Ministro Reis Velloso**  
**Coordenação do Curso de Ciências Econômicas**  
**Índices da Cesta Básica do Litoral do Piauí - Parnaíba**  
**Prof. MSc. Moacyr Ferraz do Lago - responsável técnico**



Varição em relação ao mês anterior (%)								-	1,85	1,82	3,57	-13,79	2,00	37,25	3,57	3,45	3,33	-	-12,90	-	18,52	6,25	-	-1,96	8,00	11,11
Varição acumulada total (%)								-	1,85	3,70	7,41	-7,41	-5,56	29,63	34,26	38,89	43,52	43,52	25,00	25,00	48,15	57,40	57,40	54,32	66,66	85,18
Varição acumulada anual (%)															-	3,45	6,90	6,90	-6,90	-6,90	10,34	17,24	17,24	14,94	24,14	37,93
Custo em relação ao custo médio da Cesta Básica (%)								1,76	1,88	1,81	1,84	1,59	1,56	2,23	2,20	2,29	2,37	2,38	2,13	2,10	2,40	2,34	2,38	2,45	2,57	2,96
Varição em relação ao mês anterior (p.p.)								-	0,12	-0,07	0,03	-0,25	-0,03	0,66	-0,03	0,09	0,07	0,02	-0,25	-0,03	0,30	-0,06	0,04	0,07	0,12	0,40
Varição em relação ao mês anterior (%)								-	6,64	-3,48	1,50	-13,49	-1,62	42,49	-1,29	4,22	3,22	0,71	-10,64	-1,37	14,43	-2,61	1,73	2,80	4,80	15,46
Varição acumulada total (%)								-	6,64	2,93	4,48	-9,61	-11,08	26,71	25,08	30,35	34,56	35,51	21,09	19,43	36,66	33,09	35,40	39,20	45,88	68,44
Varição acumulada anual (%)															-	4,22	7,58	8,34	-3,19	-4,52	9,26	6,41	8,25	11,29	16,63	34,66
Custo mínimo mensal								7,50	8,25	8,40	8,70	7,50	7,20	10,50	10,50	10,50	10,50	10,50	9,75	9,75	11,70	12,00	12,00	12,00	13,50	15,00
Varição em relação ao mês anterior								-	0,75	0,15	0,30	-1,20	-0,30	3,30	-	-	-	-	-0,75	-	1,95	0,30	-	-	1,50	1,50
Varição em relação ao mês anterior (%)								-	10,00	1,82	3,57	-13,79	-4,00	45,83	-	-	-	-	-7,14	-	20,00	2,56	-	-	12,50	11,11
Varição acumulada total (%)								-	10,00	12,00	16,00	-	-4,00	40,00	40,00	40,00	40,00	40,00	30,00	30,00	56,00	60,00	60,00	60,00	80,00	100,00
Varição acumulada anual (%)															-	-	-	-	-7,14	-7,14	11,43	14,29	14,29	14,29	28,57	42,86
Diferença entre os custos médio e mínimo mensal								0,60	-	-	-	-	0,45	-	0,38	0,75	1,13	1,13	0,38	0,38	0,30	0,75	0,75	0,50	-	-
Diferença entre os custos médio e mínimo mensal (%)								-7,41	-	-	-	-	-5,88	-	-3,45	-6,67	-9,68	-9,68	-3,70	-3,70	-2,50	-5,88	-5,88	-4,00	-	-
Varição em relação ao mês anterior								-	-0,60	-	-	-	0,45	-0,45	0,38	0,38	0,38	-	-0,75	-	-0,07	0,45	-	-0,25	-0,50	-
Varição em relação ao mês anterior (%)								-	-100,00	-	-	-	-	-100,00	-	100,00	90,00	-	-66,67	-	-30,00	150,00	-	-33,33	-100,00	-
Varição acumulada total (%)									-0,60	-0,60	-0,60	-0,60	-0,15	-0,60	-0,23	0,14	0,52	0,52	-0,23	-0,23	-0,31	0,14	0,14	-0,11	-0,61	-0,61
Varição acumulada anual (%)															-	0,38	0,75	0,75	-0,00	-0,00	-0,08	0,37	0,37	0,12	-0,38	-0,38
Custo em relação ao salário mínimo (%)								0,78	0,79	0,80	0,83	0,72	0,73	1,00	1,04	1,08	1,11	1,11	0,97	0,97	1,15	1,22	1,22	1,20	1,29	1,44
Varição em relação ao mês anterior (p.p.)								-	0,01	0,01	0,03	-0,11	0,01	0,27	0,04	0,04	0,04	-	-0,14	-	0,18	0,07	-	-0,02	0,10	0,14
Varição em relação ao mês anterior (%)								-	1,85	1,82	3,57	-13,79	2,00	37,25	3,57	3,45	3,33	-	-12,90	-	18,52	6,25	-	-1,96	8,00	11,11
Varição acumulada total (%)								-	1,85	3,70	7,41	-7,41	-5,56	29,63	34,26	38,89	43,52	43,52	25,00	25,00	48,15	57,40	57,40	54,32	66,66	85,18
Varição acumulada anual (%)															-	3,45	6,90	6,90	-6,90	-6,90	10,34	17,24	17,24	14,94	24,14	37,93
Custo em relação ao salário mínimo líquido (%)								0,84	0,86	0,87	0,90	0,78	0,80	1,09	1,13	1,17	1,21	1,21	1,05	1,05	1,25	1,33	1,33	1,30	1,40	1,56
Varição em relação ao mês anterior (p.p.)								-	0,02	0,02	0,03	-0,12	0,02	0,30	0,04	0,04	0,04	-	-0,16	-	0,20	0,08	-	-0,03	0,10	0,16
Varição em relação ao mês anterior (%)								-	1,85	1,82	3,57	-13,79	2,00	37,25	3,57	3,45	3,33	-	-12,90	-	18,52	6,25	-	-1,96	8,00	11,11
Varição acumulada total (%)								-	1,85	3,70	7,41	-7,41	-5,56	29,63	34,26	38,89	43,52	43,52	25,00	25,00	48,15	57,40	57,40	54,32	66,66	85,18
Varição acumulada anual (%)															-	3,45	6,90	6,90	-6,90	-6,90	10,34	17,24	17,24	14,94	24,14	37,93

**Sábio é aquele que conhece os limites da própria ignorância**  
**Sócrates**



**UNIVERSIDADE FEDERAL DO DELTA DO PARNAÍBA**  
**Campus Ministro Reis Velloso**  
**Coordenação do Curso de Ciências Econômicas**  
**Índices da Cesta Básica do Litoral do Piauí - Parnaíba**  
**Prof. MSc. Moacyr Ferraz do Lago - responsável técnico**



Preço médio						2,70	2,75	2,80	2,90	2,50	2,55	3,50	3,63	3,75	3,88	3,88	3,38	3,38	4,00	4,25	4,25	4,17	4,50	5,00
Varição em relação ao mês anterior						-	0,05	0,05	0,10	-0,40	0,05	0,95	0,13	0,13	0,13	-	-0,50	-	0,63	0,25	-	-0,08	0,33	0,50
Varição em relação ao mês anterior (%)						-	1,85	1,82	3,57	-13,79	2,00	37,25	3,57	3,45	3,33	-	-12,90	-	18,52	6,25	-	-1,96	8,00	11,11
Varição acumulada total (%)						-	1,85	3,70	7,41	-7,41	-5,56	29,63	34,26	38,89	43,52	43,52	25,00	25,00	48,15	57,40	57,40	54,32	66,66	85,18
Varição acumulada anual (%)						-								3,45	6,90	6,90	-6,90	-6,90	10,34	17,24	17,24	14,94	24,14	37,93
Maior preço coletado						3,90	2,75	2,80	2,90	2,50	2,70	3,50	3,75	4,00	4,25	4,25	3,50	3,50	4,10	4,50	4,50	4,25	4,50	5,00
Menor preço coletado						2,50	2,75	2,80	2,90	2,50	2,40	3,50	3,50	3,50	3,50	3,50	3,25	3,25	3,90	4,00	4,00	4,00	4,50	5,00
Diferença entre o maior e o menor preço						1,40	-	-	-	-	0,30	-	0,25	0,50	0,75	0,75	0,25	0,25	0,20	0,50	0,50	0,25	-	-
Diferença entre o maior e o menor preço (%)						56,00	-	-	-	-	12,50	-	7,14	14,29	21,43	21,43	7,69	7,69	5,13	12,50	12,50	6,25	-	-
Varição em relação ao mês anterior						-	-1,40	-	-	-	0,30	-0,30	0,25	0,25	0,25	-	-0,50	-	-0,05	0,30	-	-0,25	-0,25	-
Varição em relação ao mês anterior (%)						-	-100,00	-	-	-	-	-100,00	-	100,00	50,00	-	-66,67	-	-20,00	150,00	-	-50,00	-100,00	-
Varição acumulada total (%)						-	-100,00	-	-	-	-	-	-	-	-	-	-	-	-	-	-	-	-	-
Varição acumulada anual (%)														100,00	200,00	200,00	-	-	-20,00	100,00	100,00	-	-100,00	-
Diferença entre o preço médio e o menor preço						0,20	-	-	-	-	0,15	-	0,13	0,25	0,38	0,38	0,13	0,13	0,10	0,25	0,25	0,17	-	-
Diferença entre o preço médio e o menor preço (%)						8,00	-	-	-	-	6,25	-	3,57	7,14	10,71	10,71	3,85	3,85	2,56	6,25	6,25	4,17	-	-
Varição em relação ao mês anterior						-	-0,20	-	-	-	0,15	-0,15	0,13	0,13	0,13	-	-0,25	-	-0,02	0,15	-	-0,08	-0,17	-
Varição em relação ao mês anterior (%)						-	-100,00	-	-	-	-	-100,00	-	100,00	50,00	-	-66,67	-	-20,00	150,00	-	-33,33	-100,00	-
Varição acumulada total (%)						-	-100,00	-	-	-	-	-	-	-	-	-	-	-	-	-	-	-	-	-
Varição acumulada anual (%)														100,00	200,00	200,00	-	-	-20,00	100,00	100,00	33,33	-100,00	-
<b>ACÚCAR</b>	<b>Jan/22</b>	<b>Fev/22</b>	<b>Mar/22</b>	<b>Abr/22</b>	<b>Mai/22</b>	<b>Jun/22</b>	<b>Jul/22</b>	<b>Ago/22</b>	<b>Set/22</b>	<b>Out/22</b>	<b>Nov/22</b>	<b>Dez/22</b>												
Custo médio mensal	12,25	13,80	11,77	14,85	15,00	12,72	12,38	12,15																
Varição em relação ao mês anterior	-2,75	1,55	-2,03	3,08	0,15	-2,28	-0,35	-0,23																
Varição em relação ao mês anterior (%)	-18,33	12,65	-14,71	26,17	1,01	-15,20	-2,71	-1,82																
Varição acumulada total (%)	51,23	70,37	45,31	83,33	85,18	57,03	52,78	50,00																
Varição acumulada 2022 (%)	-	12,65	-3,92	21,22	22,45	3,84	1,02	-0,82																
Custo em relação ao custo médio da Cesta Básica (%)	2,48	2,62	2,23	2,74	2,40	2,06	2,14	2,24																
Varição em relação ao mês anterior (p.p.)	-0,48	0,13	-0,39	0,52	-0,34	-0,34	0,08	0,10																
Varição em relação ao mês anterior (%)	-16,20	5,42	-14,98	23,15	-12,31	-14,24	3,94	4,44																
Varição acumulada total (%)	41,16	48,81	26,52	55,81	36,63	17,18	21,79	27,20																

**Sábio é aquele que conhece os limites da própria ignorância**  
**Sócrates**



UNIVERSIDADE FEDERAL DO DELTA DO PARNAÍBA  
Campus Ministro Reis Velloso  
Coordenação do Curso de Ciências Econômicas  
Índices da Cesta Básica do Litoral do Piauí - Parnaíba  
Prof. MSc. Moacyr Ferraz do Lago - responsável técnico



Varição acumulada 2022 (%)	-	5,42	-10,37	10,38	-3,21	-16,99	-13,72	-9,88				
Custo mínimo mensal	12,00	11,70	11,37	14,70	13,50	12,57	12,15	12,00				
Varição em relação ao mês anterior	-3,00	-0,30	-0,33	3,33	-1,20	-0,93	-0,42	-0,15				
Varição em relação ao mês anterior (%)	-20,00	-2,50	-2,82	29,29	-8,16	-6,89	-3,34	-1,23				
Varição acumulada total (%)	60,00	56,00	51,60	96,00	80,00	67,60	62,00	60,00				
Varição acumulada 2022 (%)	-	-2,50	-5,25	22,50	12,50	4,75	1,25	-				
Diferença entre os custos médio e mínimo mensal	0,25	2,10	0,40	0,15	1,50	0,15	0,23	0,15				
Diferença entre os custos médio e mínimo mensal (%)	-2,04	-15,22	-3,40	-1,01	-10,00	-1,18	-1,82	-1,23				
Varição em relação ao mês anterior	0,25	1,85	-1,70	-0,25	1,35	-1,35	0,08	-0,08				
Varição em relação ao mês anterior (%)	-	740,00	-80,95	-62,50	900,00	-90,00	50,00	-33,33				
Varição acumulada total (%)	-0,36	1,48	-0,24	-0,49	0,85	-0,51	-0,44	-0,51				
Varição acumulada 2022 (%)	-	1,85	0,12	-0,13	1,22	-0,15	-0,08	-0,15				
Custo em relação ao salário mínimo (%)	1,17	1,32	1,13	1,42	1,44	1,22	1,18	1,16				
Varição em relação ao mês anterior (p.p.)	-0,26	0,15	-0,19	0,29	0,01	-0,22	-0,03	-0,02				
Varição em relação ao mês anterior (%)	-18,33	12,65	-14,71	26,17	1,01	-15,20	-2,71	-1,82				
Varição acumulada total (%)	51,23	70,37	45,31	83,33	85,18	57,03	52,78	50,00				
Varição acumulada 2022 (%)	-	12,65	-3,92	21,22	22,45	3,84	1,02	-0,82				
Custo em relação ao salário mínimo líquido (%)	1,27	1,44	1,22	1,54	1,56	1,32	1,29	1,26				
Varição em relação ao mês anterior (p.p.)	-0,29	0,16	-0,21	0,32	0,02	-0,24	-0,04	-0,02				
Varição em relação ao mês anterior (%)	-18,33	12,65	-14,71	26,17	1,01	-15,20	-2,71	-1,82				
Varição acumulada total (%)	51,23	70,37	45,31	83,33	85,18	57,03	52,78	50,00				
Varição acumulada 2022 (%)	-	12,65	-3,92	21,22	22,45	3,84	1,02	-0,82				
Preço médio	4,08	4,60	3,92	4,95	5,00	4,24	4,13	4,05				
Varição em relação ao mês anterior	-0,92	0,52	-0,68	1,03	0,05	-0,76	-0,12	-0,08				
Varição em relação ao mês anterior (%)	-18,33	12,65	-14,71	26,17	1,01	-15,20	-2,71	-1,82				
Varição acumulada total (%)	51,23	70,37	45,31	83,33	85,18	57,03	52,78	50,00				
Varição acumulada 2022 (%)	-	12,65	-3,92	21,22	22,45	3,84	1,02	-0,82				
Maior preço coletado	4,25	5,00	3,99	5,00	5,50	4,29	4,00	4,10				
Menor preço coletado	4,00	3,90	3,79	4,90	4,50	4,19	4,05	4,00				

Sábio é aquele que conhece os limites da própria ignorância  
Sócrates



**UNIVERSIDADE FEDERAL DO DELTA DO PARNAÍBA**  
**Campus Ministro Reis Velloso**  
**Coordenação do Curso de Ciências Econômicas**  
**Índices da Cesta Básica do Litoral do Piauí - Parnaíba**  
**Prof. MSc. Moacyr Ferraz do Lago - responsável técnico**



Diferença entre o maior e o menor preço	0,25	1,10	0,20	0,10	1,00	0,10	-0,05	0,10																
Diferença entre o maior e o menor preço (%)	6,25	28,21	5,28	2,04	22,22	2,39	-1,23	2,50																
Varição em relação ao mês anterior	0,25	0,85	-0,90	-0,10	0,90	-0,90	-0,15	0,15																
Varição em relação ao mês anterior (%)	-	340,00	-81,82	-50,00	900,00	-90,00	-150,00	-300,00																
Varição acumulada total (%)	-	340,00	-20,00	-60,00	300,00	-60,00	-120,00	-60,00																
Varição acumulada 2022 (%)	-	340,00	-20,00	-60,00	300,00	-60,00	-120,00	-60,00																
Diferença entre o preço médio e o menor preço	0,08	0,70	0,13	0,05	0,50	0,05	0,08	0,05																
Diferença entre o preço médio e o menor preço (%)	2,08	17,95	3,52	1,02	11,11	1,19	1,85	1,25																
Varição em relação ao mês anterior	0,08	0,62	-0,57	-0,08	0,45	-0,45	0,03	-0,03																
Varição em relação ao mês anterior (%)	-	740,00	-80,95	-62,50	900,00	-90,00	50,00	-33,33																
Varição acumulada total (%)	-	740,00	60,00	-40,00	500,00	-40,00	-10,00	-40,00																
Varição acumulada 2022 (%)	-	740,00	60,00	-40,00	500,00	-40,00	-10,00	-40,00																
<b>ÓLEO/BANHA</b>	Jan/20	Feb/20	Mar/20	Abr/20	Mai/20	Jun/20	Jul/20	Ago/20	Sep/20	Out/20	Nov/20	Dez/20	Jan/21	Fev/21	Mar/21	Abr/21	Mai/21	Jun/21	Jul/21	Ago/21	Sep/21	Out/21	Nov/21	Dez/21
Custo médio mensal						3,55	4,97	4,97	5,33	6,07	6,69	8,88	7,21	6,66	6,99	7,10	6,88	7,10	8,88	8,88	8,88	8,65	8,88	9,32
Varição em relação ao mês anterior						-	1,42	-	0,36	0,74	0,62	2,19	-1,66	-0,55	0,33	0,11	-0,22	0,22	1,78	-	-	-0,22	0,22	0,44
Varição em relação ao mês anterior (%)						-	40,00	-	7,14	13,89	10,24	32,74	-18,75	-7,69	5,00	1,59	-3,13	3,23	25,00	-	-	-2,50	2,56	5,00
Varição acumulada total (%)						-	40,00	40,00	50,00	70,83	88,33	150,00	103,13	87,50	96,88	100,00	93,75	100,00	150,00	150,00	150,00	143,75	150,00	162,50
Varição acumulada anual (%)													-	-7,69	-3,08	-1,54	-4,62	-1,54	23,08	23,08	23,08	20,00	23,08	29,23
Custo em relação ao custo médio da Cesta Básica (%)						0,77	1,13	1,07	1,13	1,29	1,37	1,88	1,46	1,36	1,42	1,46	1,45	1,47	1,78	1,63	1,66	1,70	1,69	1,84
Varição em relação ao mês anterior (p.p.)						-	0,36	-0,06	0,05	0,16	0,08	0,52	-0,43	-0,10	0,07	0,03	-0,01	0,03	0,30	-0,15	0,03	0,04	-0,01	0,15
Varição em relação ao mês anterior (%)						-	46,58	-5,20	5,00	14,29	6,33	37,81	-22,56	-7,01	4,89	2,31	-0,61	1,81	20,69	-8,34	1,73	2,24	-0,47	9,11
Varição acumulada total (%)						-	46,58	38,96	45,91	66,76	77,32	144,36	89,23	75,98	84,58	88,84	87,68	91,08	130,62	111,38	115,05	119,86	118,82	138,76
Varição acumulada anual (%)													-	-7,01	-2,46	-0,21	-0,82	0,97	21,87	11,70	13,64	16,18	15,64	26,17
Custo mínimo mensal						3,46	4,62	4,62	5,33	5,77	6,48	7,99	7,10	6,21	6,88	7,10	6,66	7,10	8,88	8,88	8,88	8,43	8,79	8,88
Varição em relação ao mês anterior						-	1,15	-	0,71	0,44	0,71	1,51	-0,89	-0,89	0,67	0,22	-0,44	0,44	1,78	-	-	-0,44	0,36	0,09
Varição em relação ao mês anterior (%)						-	33,33	-	15,38	8,33	12,31	23,29	-11,11	-12,50	10,71	3,23	-6,25	6,67	25,00	-	-	-5,00	4,21	1,01
Varição acumulada total (%)						-	33,33	33,33	53,84	66,66	87,17	130,76	105,12	79,48	98,71	105,12	92,30	105,12	156,40	156,40	156,40	143,58	153,84	156,40
Varição acumulada anual (%)													-	-12,50	-3,13	-	-6,25	-	25,00	25,00	25,00	18,75	23,75	25,00
Diferença entre os custos médio e mínimo mensal						0,09	0,36	0,36	-	0,30	0,21	0,89	0,11	0,44	0,11	-	0,22	-	-	-	-	0,22	0,09	0,44

**Sábio é aquele que conhece os limites da própria ignorância**  
**Sócrates**



**UNIVERSIDADE FEDERAL DO DELTA DO PARNAÍBA**  
**Campus Ministro Reis Velloso**  
**Coordenação do Curso de Ciências Econômicas**  
**Índices da Cesta Básica do Litoral do Piauí - Parnaíba**  
**Prof. MSc. Moacyr Ferraz do Lago - responsável técnico**



Diferença entre os custos médio e mínimo mensal (%)	-2,50	-7,14	-7,14	-	-4,88	-3,10	-10,00	-1,54	-6,67	-1,59	-	-3,23	-	-	-	-	-	-	-	-2,56	-1,00	-4,76
Varição em relação ao mês anterior	-	0,27	-	-0,36	0,30	-0,09	0,68	-0,78	0,33	-0,33	-0,11	0,22	-0,22	-	-	-	-	-	-	0,22	-0,13	0,36
Varição em relação ao mês anterior (%)	-	300,00	-	-100,00	-	-30,00	328,57	-87,50	300,00	-75,00	-100,00	-	-100,00	-	-	-	-	-	-	-	-60,00	400,00
Varição acumulada total (%)	-	300,00	300,00	-100,00	-	-	-	-	-	-	-	-	-	-	-	-	-	-	-	-	-	-
Varição acumulada anual (%)	-	-	-	-	-	-	-	-	300,00	-0,00	-100,00	-	-	-	-	-	-	-	-	-	-	-
Custo em relação ao salário mínimo (%)	0,34	0,48	0,48	0,51	0,58	0,64	0,85	0,69	0,64	0,67	0,68	0,66	0,68	0,85	0,85	0,85	0,85	0,83	0,85	0,83	0,85	0,89
Varição em relação ao mês anterior (p.p.)	-	0,14	-	0,03	0,07	0,06	0,21	-0,16	-0,05	0,03	0,01	-0,02	0,02	0,17	-	-	-	-	-0,02	0,02	0,04	
Varição em relação ao mês anterior (%)	-	40,00	-	7,14	13,89	10,24	32,74	-18,75	-7,69	5,00	1,59	-3,13	3,23	25,00	-	-	-	-	-2,50	2,56	5,00	
Varição acumulada total (%)	-	40,00	40,00	50,00	70,83	88,33	150,00	103,13	87,50	96,88	100,00	93,75	100,00	150,00	150,00	150,00	150,00	143,75	150,00	162,50		
Varição acumulada anual (%)	-	-	-	-	-	-	-	-	-	-7,69	-3,08	-1,54	-4,62	-1,54	23,08	23,08	23,08	20,00	23,08	29,23		
Custo em relação ao salário mínimo líquido (%)	0,37	0,52	0,52	0,55	0,63	0,70	0,92	0,75	0,69	0,73	0,74	0,72	0,74	0,92	0,92	0,92	0,92	0,90	0,92	0,97		
Varição em relação ao mês anterior (p.p.)	-	0,15	-	0,04	0,08	0,06	0,23	-0,17	-0,06	0,03	0,01	-0,02	0,02	0,18	-	-	-	-	-0,02	0,02	0,05	
Varição em relação ao mês anterior (%)	-	40,00	-	7,14	13,89	10,24	32,74	-18,75	-7,69	5,00	1,59	-3,13	3,23	25,00	-	-	-	-	-2,50	2,56	5,00	
Varição acumulada total (%)	-	40,00	40,00	50,00	70,83	88,33	150,00	103,13	87,50	96,88	100,00	93,75	100,00	150,00	150,00	150,00	150,00	143,75	150,00	162,50		
Varição acumulada anual (%)	-	-	-	-	-	-	-	-	-	-7,69	-3,08	-1,54	-4,62	-1,54	23,08	23,08	23,08	20,00	23,08	29,23		
Preço médio	4,00	5,60	5,60	6,00	6,83	7,53	10,00	8,13	7,50	7,88	8,00	7,75	8,00	10,00	10,00	10,00	10,00	9,75	10,00	10,50		
Varição em relação ao mês anterior	-	1,60	-	0,40	0,83	0,70	2,47	-1,88	-0,63	0,38	0,13	-0,25	0,25	2,00	-	-	-	-	-0,25	0,25	0,50	
Varição em relação ao mês anterior (%)	-	40,00	-	7,14	13,89	10,24	32,74	-18,75	-7,69	5,00	1,59	-3,13	3,23	25,00	-	-	-	-	-2,50	2,56	5,00	
Varição acumulada total (%)	-	40,00	40,00	50,00	70,83	88,33	150,00	103,13	87,50	96,88	100,00	93,75	100,00	150,00	150,00	150,00	150,00	143,75	150,00	162,50		
Varição acumulada anual (%)	-	-	-	-	-	-	-	-	-	-7,69	-3,08	-1,54	-4,62	-1,54	23,08	23,08	23,08	20,00	23,08	29,23		
Maior preço coletado	4,20	6,00	6,00	6,00	7,00	7,80	11,00	8,25	8,00	8,00	8,00	8,00	8,00	10,00	10,00	10,00	10,00	10,00	10,00	10,00	11,00	
Menor preço coletado	3,90	5,20	5,20	6,00	6,50	7,30	9,00	8,00	7,00	7,75	8,00	7,50	8,00	10,00	10,00	10,00	10,00	9,50	9,90	10,00		
Diferença entre o maior e o menor preço	0,30	0,80	0,80	-	0,50	0,50	2,00	0,25	1,00	0,25	-	0,50	-	-	-	-	-	0,50	0,10	1,00		
Diferença entre o maior e o menor preço (%)	7,69	15,38	15,38	-	7,69	6,85	22,22	3,13	14,29	3,23	-	6,67	-	-	-	-	-	5,26	1,01	10,00		
Varição em relação ao mês anterior	-	0,50	-	-0,80	0,50	-	1,50	-1,75	0,75	-0,75	-0,25	0,50	-0,50	-	-	-	-	0,50	-0,40	0,90		
Varição em relação ao mês anterior (%)	-	166,67	-	-100,00	-	-	300,00	-87,50	300,00	-75,00	-100,00	-	-100,00	-	-	-	-	-	-80,00	900,00		
Varição acumulada total (%)	-	166,67	166,67	-100,00	-	-	-	-	-	-	-	-	-	-	-	-	-	-	-	-	-	
Varição acumulada anual (%)	-	-	-	-	-	-	-	-	300,00	-	-100,00	-	-	-	-	-	-	-	-	-	-	
Diferença entre o preço médio e o menor preço	0,10	0,40	0,40	-	0,33	0,23	1,00	0,13	0,50	0,13	-	0,25	-	-	-	-	-	0,25	0,10	0,50		

**Sábio é aquele que conhece os limites da própria ignorância**  
Sócrates





**UNIVERSIDADE FEDERAL DO DELTA DO PARNAÍBA**  
**Campus Ministro Reis Velloso**  
**Coordenação do Curso de Ciências Econômicas**  
**Índices da Cesta Básica do Litoral do Piauí - Parnaíba**  
**Prof. MSc. Moacyr Ferraz do Lago - responsável técnico**



Diferença entre o preço médio e o menor preço (%)						2,56	7,69	7,69	-	5,13	3,20	11,11	1,56	7,14	1,61	-	3,33	-	-	-	-	2,63	1,01	5,00
Varição em relação ao mês anterior						-	0,30	-	-0,40	0,33	-0,10	0,77	-0,88	0,38	-0,38	-0,13	0,25	-0,25	-	-	-	0,25	-0,15	0,40
Varição em relação ao mês anterior (%)						-	300,00	-	-100,00	-	-30,00	328,57	-87,50	300,00	-75,00	-100,00	-	-100,00	-	-	-	-	-60,00	400,00
Varição acumulada total (%)						-	300,00	300,00	-100,00	-	-	-	-	-	-	-	-	-	-	-	-	-	-	-
Varição acumulada anual (%)														300,00	-	-100,00	-	-	-	-	-	-	-	-
<b>ÓLEO/BANHA</b>	<b>Jan/22</b>	<b>Fev/22</b>	<b>Mar/22</b>	<b>Abr/22</b>	<b>Mai/22</b>	<b>Jun/22</b>	<b>Jul/22</b>	<b>Ago/22</b>	<b>Set/22</b>	<b>Out/22</b>	<b>Nov/22</b>	<b>Dez/22</b>												
Custo médio mensal	7,77	8,79	9,70	10,21	10,50	10,26	10,65	8,10																
Varição em relação ao mês anterior	-1,55	1,02	0,91	0,51	0,30	-0,24	0,39	-2,55																
Varição em relação ao mês anterior (%)	-16,67	13,14	10,34	5,28	2,90	-2,28	3,78	-23,96																
Varição acumulada total (%)	118,75	147,50	173,08	187,50	195,83	189,08	200,00	128,13																
Varição acumulada 2022 (%)	-	13,14	24,84	31,43	35,24	32,15	37,14	4,29																
Custo em relação ao custo médio da Cesta Básica (%)	1,57	1,67	1,83	1,88	1,68	1,66	1,84	1,49																
Varição em relação ao mês anterior (p.p.)	-0,27	0,09	0,17	0,05	-0,20	-0,02	0,18	-0,35																
Varição em relação ao mês anterior (%)	-14,49	5,88	9,98	2,76	-10,67	-1,17	10,87	-19,11																
Varição acumulada total (%)	104,17	116,18	137,77	144,33	118,27	115,71	139,15	93,45																
Varição acumulada 2022 (%)	-	5,88	16,45	19,67	6,90	5,65	17,13	-5,25																
Custo mínimo mensal	7,77	7,81	9,58	9,76	10,21	10,11	9,76	8,21																
Varição em relação ao mês anterior	-1,11	0,04	1,77	0,19	0,44	-0,10	-0,35	-1,55																
Varição em relação ao mês anterior (%)	-12,50	0,57	22,61	1,95	4,55	-0,96	-3,42	-15,91																
Varição acumulada total (%)	124,35	125,64	176,66	182,04	194,86	192,04	182,04	137,17																
Varição acumulada 2022 (%)	-	0,57	23,31	25,71	31,43	30,17	25,71	5,71																
Diferença entre os custos médio e mínimo mensal	-	0,98	0,12	0,44	0,30	0,15	0,89	-0,11																
Diferença entre os custos médio e mínimo mensal (%)	-	-11,11	-1,22	-4,35	-2,82	-1,50	-8,33	1,37																
Varição em relação ao mês anterior	-0,44	0,98	-0,86	0,33	-0,15	-0,14	0,73	-1,00																
Varição em relação ao mês anterior (%)	-100,00	-	-87,88	275,00	-33,33	-48,00	476,92	-112,50																
Varição acumulada total (%)	-100,00	-	-87,88	-54,55	-69,70	-84,24	-9,09	-111,36																
Varição acumulada 2022 (%)	-	-	-87,88	-54,55	-69,70	-84,24	-9,09	-111,36																
Custo em relação ao salário mínimo (%)	0,74	0,84	0,93	0,98	1,01	0,98	1,02	0,78																
Varição em relação ao mês anterior (p.p.)	-0,15	0,10	0,09	0,05	0,03	-0,02	0,04	-0,24																

**Sábio é aquele que conhece os limites da própria ignorância**  
 Sócrates





**UNIVERSIDADE FEDERAL DO DELTA DO PARNAÍBA**  
**Campus Ministro Reis Velloso**  
**Coordenação do Curso de Ciências Econômicas**  
**Índices da Cesta Básica do Litoral do Piauí - Parnaíba**  
**Prof. MSc. Moacyr Ferraz do Lago - responsável técnico**



Varição em relação ao mês anterior									-	13,50	-	-2,25	-3,00	0,75	15,00	-17,25	-1,50	0,75	0,38	-1,13	2,25	-1,50	13,50	-0,75	-3,75	-13,50	-	
Varição em relação ao mês anterior (%)									-	47,37	-	-5,36	-7,55	2,04	40,00	-32,86	-4,26	2,22	1,09	-3,23	6,67	-4,17	39,13	-1,56	-7,94	-31,03	-	
Varição acumulada total (%)									-	47,37	47,37	39,48	28,95	31,58	84,21	23,69	18,42	21,05	22,37	18,42	26,32	21,05	68,42	65,79	52,63	5,26	5,26	
Varição acumulada anual (%)																												
Custo em relação ao custo médio da Cesta Básica (%)									6,19	9,55	9,05	8,40	7,79	7,67	11,15	7,13	6,88	7,03	7,15	7,10	7,47	6,91	8,82	8,83	8,52	5,70	5,93	
Varição em relação ao mês anterior (p.p.)									-	3,36	-0,50	-0,66	-0,61	-0,12	3,48	-4,01	-0,25	0,15	0,13	-0,05	0,37	-0,56	1,90	0,01	-0,31	-2,82	0,22	
Varição em relação ao mês anterior (%)									-	54,30	-5,20	-7,25	-7,22	-1,58	45,34	-36,01	-3,54	2,11	1,80	-0,71	5,20	-7,47	27,52	0,15	-3,46	-33,08	3,91	
Varição acumulada total (%)									-	54,30	46,28	35,67	25,88	23,89	80,06	15,23	11,15	13,50	15,54	14,72	20,69	11,67	42,41	42,61	37,68	-7,86	-4,26	
Varição acumulada anual (%)																												
Custo mínimo mensal									26,70	42,00	42,00	39,00	36,00	37,50	51,00	34,50	33,00	34,50	34,50	33,00	34,50	34,50	46,50	46,50	42,00	28,50	30,00	
Varição em relação ao mês anterior									-	15,30	-	-3,00	-3,00	1,50	13,50	-16,50	-1,50	1,50	-	-1,50	1,50	-	12,00	-	-4,50	-13,50	1,50	
Varição em relação ao mês anterior (%)									-	57,30	-	-7,14	-7,69	4,17	36,00	-32,35	-4,35	4,55	-	-4,35	4,55	-	34,78	-	-9,68	-32,14	5,26	
Varição acumulada total (%)									-	57,30	57,30	46,06	34,83	40,45	91,01	29,21	23,59	29,21	29,21	23,59	29,21	29,21	74,15	74,15	57,30	6,74	12,36	
Varição acumulada anual (%)																												
Diferença entre os custos médio e mínimo mensal									1,80	-	-	0,75	0,75	-	1,50	0,75	0,75	-	0,38	0,75	1,50	-	1,50	0,75	1,50	1,50	-	
Diferença entre os custos médio e mínimo mensal (%)									-6,32	-	-	-1,89	-2,04	-	-2,86	-2,13	-2,22	-	-1,08	-2,22	-4,17	-	-3,13	-1,59	-3,45	-5,00	-	
Varição em relação ao mês anterior									-	-1,80	-	0,75	-	-0,75	1,50	-0,75	-	-0,75	0,38	0,38	0,75	-1,50	1,50	-0,75	0,75	-	-1,50	
Varição em relação ao mês anterior (%)									-	-100,00	-	-	-	-100,00	-	-80,00	-	-100,00	-	100,00	100,00	-100,00	-	50,00	100,00	-	-100,00	
Varição acumulada total (%)																												
Varição acumulada anual (%)																												
Custo em relação ao salário mínimo (%)									2,73	4,02	4,02	3,80	3,52	3,59	5,02	3,37	3,23	3,30	3,34	3,23	3,44	3,30	4,59	4,52	4,16	2,87	2,87	
Varição em relação ao mês anterior (p.p.)									-	1,29	-	-0,22	-0,29	0,07	1,44	-1,65	-0,14	0,07	0,04	-0,11	0,22	-0,14	1,29	-0,07	-0,36	-1,29	-	
Varição em relação ao mês anterior (%)									-	47,37	-	-5,36	-7,55	2,04	40,00	-32,86	-4,26	2,22	1,09	-3,23	6,67	-4,17	39,13	-1,56	-7,94	-31,03	-	
Varição acumulada total (%)									-	47,37	47,37	39,48	28,95	31,58	84,21	23,69	18,42	21,05	22,37	18,42	26,32	21,05	68,42	65,79	52,63	5,26	5,26	
Varição acumulada anual (%)																												
Custo em relação ao salário mínimo líquido (%)									2,96	4,37	4,37	4,13	3,82	3,90	5,46	3,67	3,51	3,59	3,63	3,51	3,74	3,59	4,99	4,91	4,52	3,12	3,12	
Varição em relação ao mês anterior (p.p.)									-	1,40	-	-0,23	-0,31	0,08	1,56	-1,79	-0,16	0,08	0,04	-0,12	0,23	-0,16	1,40	-0,08	-0,39	-1,40	-	
Varição em relação ao mês anterior (%)									-	47,37	-	-5,36	-7,55	2,04	40,00	-32,86	-4,26	2,22	1,09	-3,23	6,67	-4,17	39,13	-1,56	-7,94	-31,03	-	
Varição acumulada total (%)									-	47,37	47,37	39,48	28,95	31,58	84,21	23,69	18,42	21,05	22,37	18,42	26,32	21,05	68,42	65,79	52,63	5,26	5,26	

**Sábio é aquele que conhece os limites da própria ignorância**  
**Sócrates**



**UNIVERSIDADE FEDERAL DO DELTA DO PARNAÍBA**  
**Campus Ministro Reis Velloso**  
**Coordenação do Curso de Ciências Econômicas**  
**Índices da Cesta Básica do Litoral do Piauí - Parnaíba**  
**Prof. MSc. Moacyr Ferraz do Lago - responsável técnico**



Variação acumulada anual (%)																	-4,26	-2,13	-1,06	-4,26	2,13	-2,13	36,17	34,04	23,40	-14,89	-14,89											
Preço médio																		19,00	28,00	28,00	26,50	24,50	25,00	35,00	23,50	22,50	23,00	23,25	22,50	24,00	23,00	32,00	31,50	29,00	20,00	20,00		
Varição em relação ao mês anterior																		-	9,00	-	-1,50	-2,00	0,50	10,00	-11,50	-1,00	0,50	0,25	-0,75	1,50	-1,00	9,00	-0,50	-2,50	-9,00	-		
Varição em relação ao mês anterior (%)																		-	47,37	-	-5,36	-7,55	2,04	40,00	-32,86	-4,26	2,22	1,09	-3,23	6,67	-4,17	39,13	-1,56	-7,94	-31,03	-		
Varição acumulada total (%)																		-	47,37	47,37	39,48	28,95	31,58	84,21	23,69	18,42	21,05	22,37	18,42	26,32	21,05	68,42	65,79	52,63	5,26	5,26		
Varição acumulada anual (%)																		-	47,37	47,37	39,48	28,95	31,58	84,21	23,69	18,42	21,05	22,37	18,42	26,32	21,05	68,42	65,79	52,63	5,26	5,26		
Maior preço coletado																		20,00	28,00	28,00	27,00	25,00	25,00	36,00	24,00	23,00	23,00	23,50	23,00	25,00	23,00	33,00	32,00	30,00	21,00	20,00		
Menor preço coletado																		17,80	28,00	28,00	26,00	24,00	25,00	34,00	23,00	22,00	23,00	23,00	22,00	23,00	23,00	31,00	31,00	28,00	19,00	20,00		
Diferença entre o maior e o menor preço																		2,20	-	-	1,00	1,00	-	2,00	1,00	1,00	-	0,50	1,00	2,00	-	2,00	1,00	2,00	2,00	-		
Diferença entre o maior e o menor preço (%)																		12,36	-	-	3,85	4,17	-	5,88	4,35	4,55	-	2,17	4,55	8,70	-	6,45	3,23	7,14	10,53	-		
Varição em relação ao mês anterior																		-	-2,20	-	1,00	-	-1,00	2,00	-1,00	-	-1,00	0,50	0,50	1,00	-2,00	2,00	-1,00	1,00	-	-2,00		
Varição em relação ao mês anterior (%)																		-	-100,00	-	-	-	-100,00	-	-50,00	-	-100,00	-	100,00	100,00	-100,00	-	-50,00	100,00	-	-100,00		
Varição acumulada total (%)																		-	-100,00	-	-	-	-	-	-	-	-	-	-	-	-	-	-	-	-	-	-	
Varição acumulada anual (%)																		-	-100,00	-	-	-	-	-	-	-	-	-	-	-	-	-	-	-	-	-	-	
Diferença entre o preço médio e o menor preço																		1,20	-	-	0,50	0,50	-	1,00	0,50	0,50	-	0,25	0,50	1,00	-	1,00	0,50	1,00	1,00	-		
Diferença entre o preço médio e o menor preço (%)																		6,74	-	-	1,92	2,08	-	2,94	2,17	2,27	-	1,09	2,27	4,35	-	3,23	1,61	3,57	5,26	-		
Varição em relação ao mês anterior																		-	-1,20	-	0,50	-	-0,50	1,00	-0,50	-	-0,50	0,25	0,25	0,50	-1,00	1,00	-0,50	0,50	-	-1,00		
Varição em relação ao mês anterior (%)																		-	-100,00	-	-	-	-100,00	-	-50,00	-	-100,00	-	100,00	100,00	-100,00	-	-50,00	100,00	-	-100,00		
Varição acumulada total (%)																		-	-100,00	-	-	-	-100,00	-	-50,00	-	-90,00	-	100,00	300,00	-100,00	-	-50,00	-	-	-	-100,00	
Varição acumulada anual (%)																		-	-100,00	-	-	-	-100,00	-	-50,00	-	-90,00	-	100,00	300,00	-100,00	-	-50,00	-	-	-	-100,00	
<b>MANTEIGA</b>	<b>Jan/22</b>	<b>Fev/22</b>	<b>Mar/22</b>	<b>Abr/22</b>	<b>Mai/22</b>	<b>Jun/22</b>	<b>Jul/22</b>	<b>Ago/22</b>	<b>Set/22</b>	<b>Out/22</b>	<b>Nov/22</b>	<b>Dez/22</b>																										
Custo médio mensal	28,50	30,75	25,85	33,00	40,75	33,95	39,00	34,31																														
Varição em relação ao mês anterior	-1,50	2,25	-4,91	7,16	7,75	-6,81	5,06	-4,69																														
Varição em relação ao mês anterior (%)	-5,00	7,89	-15,95	27,68	23,48	-16,70	14,89	-12,02																														
Varição acumulada total (%)	0,00	7,90	-9,31	15,79	42,98	19,11	36,84	20,40																														
Varição acumulada 2022 (%)	-	7,89	-9,32	15,79	42,98	19,11	36,84	20,39																														
Custo em relação ao custo médio da Cesta Básica (%)	5,78	5,83	4,89	6,09	6,53	5,50	6,75	6,32																														
Varição em relação ao mês anterior (p.p.)	-0,15	0,06	-0,95	1,20	0,44	-1,03	1,25	-0,43																														
Varição em relação ao mês anterior (%)	-2,51	0,97	-16,22	24,63	7,20	-15,75	22,74	-6,41																														

**Sábio é aquele que conhece os limites da própria ignorância**  
 Sócrates



UNIVERSIDADE FEDERAL DO DELTA DO PARNAÍBA  
Campus Ministro Reis Velloso  
Coordenação do Curso de Ciências Econômicas  
Índices da Cesta Básica do Litoral do Piauí - Parnaíba  
Prof. MSc. Moacyr Ferraz do Lago - responsável técnico



Varição acumulada total (%)	-6,66	-5,75	-21,04	-1,59	5,50	-11,12	9,09	2,10				
Varição acumulada 2022 (%)	-	0,97	-15,41	5,43	13,03	-4,78	16,88	9,39				
Custo mínimo mensal	24,00	30,00	22,34	28,50	37,50	31,35	37,50	34,13				
Varição em relação ao mês anterior	-6,00	6,00	-7,67	6,17	9,00	-6,15	6,15	-3,38				
Varição em relação ao mês anterior (%)	-20,00	25,00	-25,55	27,60	31,58	-16,40	19,62	-9,00				
Varição acumulada total (%)	-10,11	12,36	-16,35	6,74	40,45	17,41	40,45	27,81				
Varição acumulada 2022 (%)	-	25,00	-6,94	18,75	56,25	30,63	56,25	42,19				
Diferença entre os custos médio e mínimo mensal	4,50	0,75	3,51	4,50	3,25	2,60	1,50	0,19				
Diferença entre os custos médio e mínimo mensal (%)	-15,79	-2,44	-13,58	-13,64	-7,98	-7,64	-3,85	-0,55				
Varição em relação ao mês anterior	4,50	-3,75	2,76	0,99	-1,25	-0,65	-1,10	-1,31				
Varição em relação ao mês anterior (%)	-	-83,33	368,00	28,21	-27,78	-20,15	-42,20	-87,50				
Varição acumulada total (%)	0,00	-83,33	-22,00	0,00	-27,78	-42,33	-66,67	-95,83				
Varição acumulada 2022 (%)	-	-83,33	-22,00	-0,00	-27,78	-42,33	-66,67	-95,83				
Custo em relação ao salário mínimo (%)	2,73	2,94	2,47	3,16	3,90	3,25	3,73	3,28				
Varição em relação ao mês anterior (p.p.)	-0,14	0,22	-0,47	0,68	0,74	-0,65	0,48	-0,45				
Varição em relação ao mês anterior (%)	-5,00	7,89	-15,95	27,68	23,48	-16,70	14,89	-12,02				
Varição acumulada total (%)	0,00	7,90	-9,31	15,79	42,98	19,11	36,84	20,40				
Varição acumulada 2022 (%)	-	7,89	-9,32	15,79	42,98	19,11	36,84	20,39				
Custo em relação ao salário mínimo líquido (%)	2,96	3,20	2,69	3,43	4,24	3,53	4,06	3,57				
Varição em relação ao mês anterior (p.p.)	-0,16	0,23	-0,51	0,74	0,81	-0,71	0,53	-0,49				
Varição em relação ao mês anterior (%)	-5,00	7,89	-15,95	27,68	23,48	-16,70	14,89	-12,02				
Varição acumulada total (%)	0,00	7,90	-9,31	15,79	42,98	19,11	36,84	20,40				
Varição acumulada 2022 (%)	-	7,89	-9,32	15,79	42,98	19,11	36,84	20,39				
Preço médio	19,00	20,50	17,23	22,00	27,17	22,63	26,00	22,88				
Varição em relação ao mês anterior	-1,00	1,50	-3,27	4,77	5,17	-4,54	3,37	-3,13				
Varição em relação ao mês anterior (%)	-5,00	7,89	-15,95	27,68	23,48	-16,70	14,89	-12,02				
Varição acumulada total (%)	0,00	7,90	-9,31	15,79	42,98	19,11	36,84	20,40				
Varição acumulada 2022 (%)	-	7,89	-9,32	15,79	42,98	19,11	36,84	20,39				
Maior preço coletado	21,00	21,00	19,90	25,00	29,50	25,09	27,50	23,00				

Sábio é aquele que conhece os limites da própria ignorância  
Sócrates



**UNIVERSIDADE FEDERAL DO DELTA DO PARNAÍBA**  
**Campus Ministro Reis Velloso**  
**Coordenação do Curso de Ciências Econômicas**  
**Índices da Cesta Básica do Litoral do Piauí - Parnaíba**  
**Prof. MSc. Moacyr Ferraz do Lago - responsável técnico**



	Jan/20	Fev/20	Mar/20	Abr/20	Mai/20	Jun/20	Jul/20	Ago/20	Set/20	Out/20	Nov/20	Dez/20	Jan/21	Fev/21	Mar/21	Abr/21	Mai/21	Jun/21	Jul/21	Ago/21	Set/21	Out/21	Nov/21	Dez/21
Menor preço coletado	16,00	20,00	14,89	19,00	25,00	20,90	25,00	22,75																
Diferença entre o maior e o menor preço	5,00	1,00	5,01	6,00	4,50	4,19	2,50	0,25																
Diferença entre o maior e o menor preço (%)	31,25	5,00	33,65	31,58	18,00	20,05	10,00	1,10																
Varição em relação ao mês anterior	5,00	-4,00	4,01	0,99	-1,50	-0,31	-1,69	-2,25																
Varição em relação ao mês anterior (%)	-	-80,00	401,00	19,76	-25,00	-6,89	-40,33	-90,00																
Varição acumulada total (%)	-	-80,00	0,20	20,00	-10,00	-16,20	-50,00	-95,00																
Varição acumulada 2022 (%)	-	-80,00	0,20	20,00	-10,00	-16,20	-50,00	-95,00																
Diferença entre o preço médio e o menor preço	3,00	0,50	2,34	3,00	2,17	1,73	1,00	0,13																
Diferença entre o preço médio e o menor preço (%)	18,75	2,50	15,72	15,79	8,67	8,28	4,00	0,55																
Varição em relação ao mês anterior	3,00	-2,50	1,84	0,66	-0,83	-0,44	-0,73	-0,88																
Varição em relação ao mês anterior (%)	-	-83,33	368,00	28,21	-27,78	-20,15	-42,20	-87,50																
Varição acumulada total (%)	-	-83,33	-22,00	-	-27,78	-42,33	-66,67	-95,83																
Varição acumulada 2022 (%)	-	-83,33	-22,00	-	-27,78	-42,33	-66,67	-95,83																
ANÁLISE AGREGADA	Jan/20	Fev/20	Mar/20	Abr/20	Mai/20	Jun/20	Jul/20	Ago/20	Set/20	Out/20	Nov/20	Dez/20	Jan/21	Fev/21	Mar/21	Abr/21	Mai/21	Jun/21	Jul/21	Ago/21	Set/21	Out/21	Nov/21	Dez/21
Cesta Básica do Piauí	Não disp.	Não disp.	Não disp.	Não disp.	Não disp.	Não disp.	Não disp.	Não disp.	Não disp.	Não disp.	Não disp.	Não disp.	Não disp.	Não disp.	Não disp.	Não disp.	Não disp.	Não disp.	Não disp.	Não disp.	Não disp.	Não disp.	Não disp.	Não disp.
Cesta Básica do Nordeste	Não disp.	Não disp.	Não disp.	Não disp.	Não disp.	Não disp.	Não disp.	Não disp.	Não disp.	Não disp.	Não disp.	Não disp.	Não disp.	Não disp.	Não disp.	Não disp.	Não disp.	Não disp.	Não disp.	Não disp.	Não disp.	Não disp.	Não disp.	Não disp.
Cesta Básica do Brasil	Não disp.	Não disp.	Não disp.	Não disp.	Não disp.	Não disp.	Não disp.	Não disp.	Não disp.	Não disp.	Não disp.	Não disp.	Não disp.	Não disp.	Não disp.	Não disp.	Não disp.	Não disp.	Não disp.	Não disp.	Não disp.	Não disp.	Não disp.	Não disp.
ANÁLISE AGREGADA	Jan/22	Fev/22	Mar/22	Abr/22	Mai/22	Jun/22	Jul/22	Ago/22	Set/22	Out/22	Nov/22	Dez/22												
Cesta Básica do Piauí	Não disp.	Não disp.	Não disp.	Não disp.	Não disp.	Não disp.	Não disp.	Não disp.	Não disp.	Não disp.	Não disp.	Não disp.												
Cesta Básica do Nordeste	Não disp.	Não disp.	Não disp.	Não disp.	Não disp.	Não disp.	Não disp.	Não disp.	Não disp.	Não disp.	Não disp.	Não disp.												
Cesta Básica do Brasil	Não disp.	Não disp.	Não disp.	Não disp.	Não disp.	Não disp.	Não disp.	Não disp.	Não disp.	Não disp.	Não disp.	Não disp.												
	Jan/20	Fev/20	Mar/20	Abr/20	Mai/20	Jun/20	Jul/20	Ago/20	Set/20	Out/20	Nov/20	Dez/20	Jan/21	Fev/21	Mar/21	Abr/21	Mai/21	Jun/21	Jul/21	Ago/21	Set/21	Out/21	Nov/21	Dez/21
Cesta Básica em Parnaíba					374,61	370,10	401,82	385,51	419,03	425,81	417,85	432,38	472,88	402,90	418,69	455,81	447,00	448,45	450,64	442,22	457,41	484,30	492,47	
Diferença em relação a Parnaíba					85,78	69,63	62,02	87,79	52,61	63,17	53,16	61,81	17,67	88,16	68,93	19,47	34,89	50,64	93,87	93,00	53,01	41,69	13,71	
Diferença em relação Parnaíba (%)					22,90	18,81	15,44	22,77	12,56	14,83	12,72	14,29	3,74	21,88	16,46	4,27	7,81	11,29	20,83	21,03	11,59	8,61	2,78	
Varição em relação ao mês anterior					-	-16,15	-7,61	25,77	-35,18	10,56	-10,01	8,65	-44,14	70,49	-19,23	-49,45	15,42	15,75	43,23	-0,87	-39,99	-11,32	-27,98	
Varição em relação ao mês anterior (%)					-	-18,83	-10,92	41,55	-40,07	20,06	-15,84	16,27	-71,42	399,01	-21,82	-71,75	79,19	45,13	85,37	-0,92	-43,00	-21,36	-67,12	
Varição acumulada total (%)					-	-18,83	-27,70	2,34	-38,67	-26,36	-38,03	-27,95	-79,40	2,77	-19,65	-77,30	-59,33	-40,97	9,43	8,42	-38,20	-51,40	-84,02	
Varição acumulada anual (%)													-	-71,42	42,64	11,52	-68,50	-43,55	-18,07	51,87	50,47	-14,23	-32,55	-77,82

**Sábio é aquele que conhece os limites da própria ignorância**  
Sócrates



**UNIVERSIDADE FEDERAL DO DELTA DO PARNAÍBA**  
**Campus Ministro Reis Velloso**  
**Coordenação do Curso de Ciências Econômicas**  
**Índices da Cesta Básica do Litoral do Piauí - Parnaíba**  
**Prof. MSc. Moacyr Ferraz do Lago - responsável técnico**



	Jan/22	Fev/22	Mar/22	Abr/22	Mai/22	Jun/22	Jul/22	Ago/22	Set/22	Out/22	Nov/22	Dez/22												
Cesta Básica em Parnaíba	517,59	534,52	512,93	526,34	506,87	525,73	522,40	498,05																
Diferença em relação a Parnaíba	-24,33	-7,43	15,85	15,39	117,13	91,26	55,13	44,85																
Diferença em relação a Parnaíba (%)	-4,70	-1,39	3,09	2,92	23,11	17,36	10,55	9,01																
Varição em relação ao mês anterior	-38,03	16,90	23,27	-0,45	101,74	-25,87	-36,13	-10,28																
Varição em relação ao mês anterior (%)	-277,48	-69,46	-313,31	-2,86	661,00	-22,08	-39,59	-18,65																
Varição acumulada total (%)	-128,36	-108,66	-81,53	-82,06	36,54	6,39	-35,73	-47,71																
Varição acumulada anual (%)	0,00	-69,46	-165,14	-163,27	-581,50	-475,17	-326,65	-284,39																
	Jan/20	Fev/20	Mar/20	Abr/20	Mai/20	Jun/20	Jul/20	Ago/20	Set/20	Out/20	Nov/20	Dez/20	Jan/21	Fev/21	Mar/21	Abr/21	Mai/21	Jun/21	Jul/21	Ago/21	Set/21	Out/21	Nov/21	Dez/21
Cesta Básica em Luís Correia						386,27	361,76	381,05	411,04	426,61	431,08	424,50	423,04	435,11	449,16	430,93	459,11	454,95	457,96	434,31	450,05	501,55	465,93	499,39
Diferença em relação a Luís Correia						74,12	77,97	82,79	62,27	45,03	57,90	46,51	71,14	55,44	41,90	56,68	16,17	26,94	41,13	110,20	85,18	8,87	60,05	6,79
Diferença em relação a Luís Correia (%)						19,19	21,55	21,73	15,15	10,56	13,43	10,96	16,82	12,74	9,33	13,15	3,52	5,92	8,98	25,37	18,93	1,77	12,89	1,36
Varição em relação ao mês anterior						-	3,84	4,82	-20,52	-17,24	12,87	-11,39	24,63	-15,71	-13,53	14,78	-40,51	10,77	14,19	69,07	-25,02	-76,32	51,19	-53,27
Varição em relação ao mês anterior (%)						-	5,18	6,18	-24,79	-27,68	28,58	-19,67	52,97	-22,08	-24,41	35,27	-71,47	66,59	52,68	167,93	-22,70	-89,59	577,43	-88,70
Varição acumulada total (%)						-	5,18	11,68	-16,00	-39,26	-21,89	-37,26	-4,03	-25,22	-43,47	-23,54	-78,19	-63,66	-44,52	48,66	14,91	-88,04	-18,98	-90,84
Varição acumulada anual (%)													-	-22,08	-41,10	-20,33	-77,27	-62,13	-42,19	54,90	19,73	-87,54	-15,58	-90,46
	Jan/22	Fev/22	Mar/22	Abr/22	Mai/22	Jun/22	Jul/22	Ago/22	Set/22	Out/22	Nov/22	Dez/22												
Cesta Básica em Luís Correia	527,56	534,41	518,08	502,05	554,54	545,62	533,62	498,11																
Diferença em relação a Luís Correia	-34,30	-7,32	10,70	39,68	69,46	71,38	43,91	44,79																
Diferença em relação a Luís Correia (%)	-6,50	-1,37	2,07	7,90	12,53	13,08	8,23	8,99																
Varição em relação ao mês anterior	-41,08	26,98	18,02	28,98	29,78	1,92	-27,47	0,88																
Varição em relação ao mês anterior (%)	-605,20	-78,66	-246,23	270,77	75,04	2,76	-38,48	2,00																
Varição acumulada total (%)	-146,27	-109,87	-85,56	-46,47	-6,30	-3,71	-40,76	-39,58																
Varição acumulada 2022 (%)	0,00	-78,66	-131,21	-215,71	-302,53	-308,13	-228,04	-230,61																
	Jan/20	Fev/20	Mar/20	Abr/20	Mai/20	Jun/20	Jul/20	Ago/20	Set/20	Out/20	Nov/20	Dez/20	Jan/21	Fev/21	Mar/21	Abr/21	Mai/21	Jun/21	Jul/21	Ago/21	Set/21	Out/21	Nov/21	Dez/21
Cesta Básica em Cajueiro da Praia						-	443,90	454,77	461,00	470,35	486,12	496,17	529,00	524,76	536,49	527,11	524,00	524,18	523,18	561,39	562,84	524,27	548,39	526,51
Diferença em relação a Cajueiro da Praia						-	-4,18	9,07	12,31	1,28	2,87	-25,16	-34,81	-34,22	-45,43	-39,50	-48,72	-42,29	-24,10	-16,88	-27,61	-13,86	-22,41	-20,33
Diferença em relação a Cajueiro da Praia (%)						-	-0,94	2,00	2,67	0,27	0,59	-5,07	-6,58	-6,52	-8,47	-7,49	-9,30	-8,07	-4,61	-3,01	-4,91	-2,64	-4,09	-3,86
Varição em relação ao mês anterior						-	-	13,25	3,24	-11,03	1,58	-28,03	-9,65	0,59	-11,21	5,93	-9,22	6,43	18,19	7,22	-10,74	13,76	-8,55	2,07

**Sábio é aquele que conhece os limites da própria ignorância**  
**Sócrates**



**UNIVERSIDADE FEDERAL DO DELTA DO PARNAÍBA**  
**Campus Ministro Reis Velloso**  
**Coordenação do Curso de Ciências Econômicas**  
**Índices da Cesta Básica do Litoral do Piauí - Parnaíba**  
**Prof. MSc. Moacyr Ferraz do Lago - responsável técnico**



	Jan/22	Fev/22	Mar/22	Abr/22	Mai/22	Jun/22	Jul/22	Ago/22	Set/22	Out/22	Nov/22	Dez/22												
Varição em relação ao mês anterior (%)																								
Varição acumulada total (%)																								
Varição acumulada anual (%)																								
<b>Cesta Básica em Cajueiro da Praia</b>	534,47	544,59	559,76	606,52	601,87	594,36	540,76	540,46																
Diferença em relação a Cajueiro da Praia	-41,20	-17,50	-30,98	-64,79	22,13	22,63	36,78	2,44																
Diferença em relação a Cajueiro da Praia (%)	-7,71	-3,21	-5,53	-10,68	3,68	3,81	6,80	0,45																
Varição em relação ao mês anterior	-20,87	23,70	-13,47	-33,81	86,93	0,50	14,15	-34,34																
Varição em relação ao mês anterior (%)	102,62	-57,52	76,97	109,16	-134,16	2,25	62,51	-93,37																
Varição acumulada total (%)	886,28	319,02	641,54	1451,01	-629,85	-641,78	-980,45	-158,40																
Varição acumulada 2022 (%)	0,00	-57,52	-24,82	57,26	-153,72	-154,93	-189,27	-105,92																
	Jan/20	Fev/20	Mar/20	Abr/20	Mai/20	Jun/20	Jul/20	Ago/20	Set/20	Out/20	Nov/20	Dez/20	Jan/21	Fev/21	Mar/21	Abr/21	Mai/21	Jun/21	Jul/21	Ago/21	Set/21	Out/21	Nov/21	Dez/21
Jornada de trabalho mensal	220,00	220,00	220,00	220,00	220,00	220,00	220,00	220,00	220,00	220,00	220,00	220,00	220,00	220,00	220,00	220,00	220,00	220,00	220,00	220,00	220,00	220,00	220,00	220,00
Salário mínimo	1.045,00	1.045,00	1.045,00	1.045,00	1.045,00	1.045,00	1.045,00	1.045,00	1.045,00	1.045,00	1.045,00	1.045,00	1.100,00	1.100,00	1.100,00	1.100,00	1.100,00	1.100,00	1.100,00	1.100,00	1.100,00	1.100,00	1.100,00	1.100,00
Salário mínimo líquido	961,40	961,40	961,40	961,40	961,40	961,40	961,40	961,40	961,40	961,40	961,40	961,40	1.012,00	1.012,00	1.012,00	1.012,00	1.012,00	1.012,00	1.012,00	1.012,00	1.012,00	1.012,00	1.012,00	1.012,00
<b>Jornada de trabalho mensal</b>	220,00	220,00	220,00	220,00	220,00	220,00	220,00	220,00	220,00	220,00	220,00	220,00	220,00	220,00	220,00	220,00	220,00	220,00	220,00	220,00	220,00	220,00	220,00	220,00
<b>Salário mínimo</b>	1.212,00	1.212,00	1.212,00	1.212,00	1.212,00	1.212,00	1.212,00	1.212,00	1.212,00	1.212,00	1.212,00	1.212,00	1.212,00	1.212,00	1.212,00	1.212,00	1.212,00	1.212,00	1.212,00	1.212,00	1.212,00	1.212,00	1.212,00	1.212,00
<b>Salário mínimo líquido</b>	1.115,04	1.115,04	1.115,04	1.115,04	1.115,04	1.115,04	1.115,04	1.115,04	1.115,04	1.115,04	1.115,04	1.115,04	1.115,04	1.115,04	1.115,04	1.115,04	1.115,04	1.115,04	1.115,04	1.115,04	1.115,04	1.115,04	1.115,04	1.115,04
	Jan/20	Fev/20	Mar/20	Abr/20	Mai/20	Jun/20	Jul/20	Ago/20	Set/20	Out/20	Nov/20	Dez/20	Jan/21	Fev/21	Mar/21	Abr/21	Mai/21	Jun/21	Jul/21	Ago/21	Set/21	Out/21	Nov/21	Dez/21
Custo da cesta básica em horas de trabalho					96,93	92,57	97,65	99,64	99,29	102,94	99,16	98,84	98,11	98,21	97,52	95,06	96,38	99,82	108,90	107,05	102,08	105,20	101,24	
Varição em relação ao mês anterior					-	-4,35	5,08	1,99	-0,35	3,65	-3,78	-0,32	-0,73	0,10	-0,69	-2,47	1,32	3,44	9,09	-1,86	-4,96	3,11	-3,96	
Varição em relação ao mês anterior (%)					-	-4,49	5,48	2,04	-0,35	3,68	-3,68	-0,33	-0,74	0,11	-0,70	-2,53	1,39	3,57	9,10	-1,71	-4,64	3,05	-3,77	
Varição acumulada total (%)					-	-4,49	0,75	2,80	2,44	6,21	2,31	1,97	1,22	1,33	0,62	-1,93	-0,57	2,98	12,36	10,44	5,32	8,53	4,45	
Varição acumulada anual (%)													-	-0,74	-0,63	-1,33	-3,83	-2,49	0,99	10,18	8,30	3,28	6,43	2,43
<b>Custo da cesta básica em horas de trabalho</b>	89,54	95,68	95,98	98,33	113,27	112,00	104,83	98,55																
<b>Varição em relação ao mês anterior</b>	-11,70	6,14	0,31	2,35	14,93	-1,27	-7,16	-6,29																
<b>Varição em relação ao mês anterior (%)</b>	-11,56	6,86	0,32	2,45	15,19	-1,12	-6,40	-6,00																

**Sábio é aquele que conhece os limites da própria ignorância**  
**Sócrates**





**UNIVERSIDADE FEDERAL DO DELTA DO PARNAÍBA**  
**Campus Ministro Reis Velloso**  
**Coordenação do Curso de Ciências Econômicas**  
**Índices da Cesta Básica do Litoral do Piauí - Parnaíba**  
**Prof. MSc. Moacyr Ferraz do Lago - responsável técnico**



Variação acumulada total (%)	-7,62		-1,29		-0,97		1,45		16,86		15,55		8,16		1,67									
Variação acumulada 2022 (%)	-		6,86		7,20		9,83		26,50		25,08		17,08		10,06									
	Jan/20	Fev/20	Mar/20	Abr/20	Mai/20	Jun/20	Jul/20	Ago/20	Set/20	Out/20	Nov/20	Dez/20	Jan/21	Fev/21	Mar/21	Abr/21	Mai/21	Jun/21	Jul/21	Ago/21	Set/21	Out/21	Nov/21	Dez/21
Porcentagem do salário mínimo (%)						44,06	42,08	44,39	45,29	45,13	46,79	45,07	44,93	44,59	44,64	44,33	43,21	43,81	45,37	49,50	48,66	46,40	47,82	46,02
Variação em relação ao mês anterior (p.p.)						-	-1,98	2,31	0,91	-0,16	1,66	-1,72	-0,15	-0,33	0,05	-0,31	-1,12	0,60	1,56	4,13	-0,84	-2,26	1,42	-1,80
Variação em relação ao mês anterior (%)						-	-4,49	5,48	2,04	-0,35	3,68	-3,68	-0,33	-0,74	0,11	-0,70	-2,53	1,39	3,57	9,10	-1,71	-4,64	3,05	-3,77
Variação acumulada total (%)						-	-4,49	0,75	2,80	2,44	6,21	2,31	1,97	1,22	1,33	0,62	-1,93	-0,57	2,98	12,36	10,44	5,32	8,53	4,45
Variação acumulada anual (%)													-	-0,74	-0,63	-1,33	-3,83	-2,49	0,99	10,18	8,30	3,28	6,43	2,43
	Jan/22		Fev/22		Mar/22		Abr/22		Mai/22		Jun/22		Jul/22		Ago/22		Set/22		Out/22		Nov/22		Dez/22	
Porcentagem do salário mínimo (%)	40,70		43,49		43,63		44,70		51,49		50,91		47,65		44,79									
Variação em relação ao mês anterior (p.p.)	-5,32		2,79		0,14		1,07		6,79		-0,58		-3,26		-2,86									
Variação em relação ao mês anterior (%)	-11,56		6,86		0,32		2,45		15,19		-1,12		-6,40		-6,00									
Variação acumulada total (%)	-7,62		-1,29		-0,97		1,45		16,86		15,55		8,16		1,67									
Variação acumulada 2022 (%)	-		6,86		7,20		9,83		26,50		25,08		17,08		10,06									
	Jan/20	Fev/20	Mar/20	Abr/20	Mai/20	Jun/20	Jul/20	Ago/20	Set/20	Out/20	Nov/20	Dez/20	Jan/21	Fev/21	Mar/21	Abr/21	Mai/21	Jun/21	Jul/21	Ago/21	Set/21	Out/21	Nov/21	Dez/21
Porcentagem do salário mínimo líquido (%)						47,89	45,74	48,25	49,23	49,06	50,86	48,99	48,83	48,47	48,52	48,18	46,96	47,62	49,32	53,81	52,89	50,44	51,97	50,02
Variação em relação ao mês anterior (p.p.)						-	-2,15	2,51	0,98	-0,17	1,80	-1,87	-0,16	-0,36	0,05	-0,34	-1,22	0,65	1,70	4,49	-0,92	-2,45	1,54	-1,96
Variação em relação ao mês anterior (%)						-	-4,49	5,48	2,04	-0,35	3,68	-3,68	-0,33	-0,74	0,11	-0,70	-2,53	1,39	3,57	9,10	-1,71	-4,64	3,05	-3,77
Variação acumulada total (%)						-	-4,49	0,75	2,80	2,44	6,21	2,31	1,97	1,22	1,33	0,62	-1,93	-0,57	2,98	12,36	10,44	5,32	8,53	4,45
Variação acumulada anual (%)													-	-0,74	-0,63	-1,33	-3,83	-2,49	0,99	10,18	8,30	3,28	6,43	2,43
	Jan/21		Fev/21		Mar/21		Abr/21		Mai/21		Jun/21		Jul/21		Ago/21		Set/21		Out/21		Nov/21		Dez/21	
Porcentagem do salário mínimo líquido (%)	44,24		47,27		47,42		48,58		55,96		55,33		51,79		48,69									
Variação em relação ao mês anterior (p.p.)	-5,78		3,03		0,15		1,16		7,38		-0,63		-3,54		-3,11									
Variação em relação ao mês anterior (%)	-11,56		6,86		0,32		2,45		15,19		-1,12		-6,40		-6,00									
Variação acumulada total (%)	-7,62		-1,29		-0,97		1,45		16,86		15,55		8,16		1,67									
Variação acumulada 2022 (%)	-		6,86		7,20		9,83		26,50		25,08		17,08		10,06									
<b>PRODUTOS EXTRA-CESTA</b>																								
OV0	Jan/20	Fev/20	Mar/20	Abr/20	Mai/20	Jun/20	Jul/20	Ago/20	Set/20	Out/20	Nov/20	Dez/20	Jan/21	Fev/21	Mar/21	Abr/21	Mai/21	Jun/21	Jul/21	Ago/21	Set/21	Out/21	Nov/21	Dez/21
Preço médio						5,72	6,00	6,00	6,00	7,25	7,38	6,00	6,75	6,88	7,00	7,13	7,13	7,28	6,00	6,80	6,75	6,78	7,20	7,20

**Sábio é aquele que conhece os limites da própria ignorância**  
**Sócrates**



**UNIVERSIDADE FEDERAL DO DELTA DO PARNAÍBA**  
**Campus Ministro Reis Velloso**  
**Coordenação do Curso de Ciências Econômicas**  
**Índices da Cesta Básica do Litoral do Piauí - Parnaíba**  
**Prof. MSc. Moacyr Ferraz do Lago - responsável técnico**



Varição em relação ao mês anterior						-	0,26	-	-	1,25	0,13	-1,38	0,75	0,13	0,13	0,13	-	0,15	-1,26	0,80	-0,05	0,03	0,43	-
Varição em relação ao mês anterior (%)						-	4,90	-	-	20,83	1,72	-18,64	12,50	1,85	1,82	1,79	-	2,11	-17,53	13,33	-0,74	0,37	6,27	-
Varição acumulada total (%)						-	4,90	4,90	4,90	26,75	28,94	4,90	18,01	20,20	22,38	24,57	24,57	27,19	4,90	18,89	18,01	18,45	25,88	25,88
Varição acumulada anual (%)													-	1,85	3,70	5,56	5,56	7,78	-11,11	0,74	0,00	0,37	6,67	6,67
Maior preço coletado						5,92	6,00	6,00	6,00	7,50	7,50	6,00	7,00	7,25	7,50	7,50	7,25	9,50	6,00	6,90	6,80	6,80	7,30	15,50
Menor preço coletado						5,52	6,00	6,00	6,00	7,00	7,25	6,00	6,50	6,50	6,50	6,75	7,00	7,30	6,00	6,70	6,70	6,75	7,10	7,20
Diferença entre o maior e o menor preço						0,40	0,00	0,00	0,00	0,50	0,25	0,00	0,50	0,75	1,00	0,75	0,25	2,20	0,00	0,20	0,10	0,05	0,20	7,20
Diferença entre o maior e o menor preço (%)						7,25	0,00	0,00	0,00	7,14	3,45	0,00	7,69	11,54	15,38	11,11	3,57	30,14	0,00	2,99	1,49	0,74	2,82	115,28
Varição em relação ao mês anterior						-	-0,40	-	-	0,50	-0,25	-0,25	0,50	0,25	0,25	-0,25	-0,50	1,95	-2,20	0,20	-0,10	-0,05	0,15	7,00
Varição em relação ao mês anterior (%)						-	-100,00	-	-	-	-50,00	-100,00	-	90,00	33,33	-25,00	-66,67	780,00	-100,00	-	-50,00	-50,00	300,00	3500,00
Varição acumulada total (%)						-	-100,00	0,00	0,00	-	-	-	-	-	-	-	-	-	-	-	-	-	-	-
Varição acumulada anual (%)													-	50,00	100,00	50,00	-50,00	340,00	-100,00	-	-	-	-	-
Diferença entre o preço médio e o menor preço						0,20	-	-	-	0,25	0,13	-	0,25	0,38	0,50	0,38	0,13	-0,02	-	0,10	0,05	0,03	0,10	-
Diferença entre o preço médio e o menor preço (%)						-	-	-	-	3,57	1,72	-	3,85	5,77	7,69	5,56	1,79	-0,34	-	1,49	0,75	0,37	1,41	-
Varição em relação ao mês anterior						-	-	-	0,00	0,25	-0,13	-0,13	0,25	0,13	0,13	-0,13	-0,25	-0,15	0,02	0,10	-0,05	-0,02	0,08	-0,10
Varição em relação ao mês anterior (%)						-	-	-	-	-100,00	100,00	-	-100,00	-33,33	-25,00	33,33	200,00	-600,00	-	-100,00	100,00	100,00	-75,00	-
Varição acumulada total (%)						-	-	0,00	0,00	-100,00	-100,00	-	-	-	-	-	-	-	-	-	-	-	-	-
Varição acumulada anual (%)													-	-33,33	-50,00	-33,33	100,00	-1100,00	-	-	-	-	-	-
<b>OVO</b>	<b>Jan/22</b>	<b>Fev/22</b>	<b>Mar/22</b>	<b>Abr/22</b>	<b>Mai/22</b>	<b>Jun/22</b>	<b>Jul/22</b>	<b>Ago/22</b>	<b>Set/22</b>	<b>Out/22</b>	<b>Nov/22</b>	<b>Dez/22</b>												
Preço médio	5,75	6,80	6,53	8,93	9,38	10,07	11,05	8,50																
Varição em relação ao mês anterior	-1,45	1,05	-0,27	2,40	0,44	0,70	0,98	-2,55																
Varição em relação ao mês anterior (%)	-20,14	18,26	-3,92	36,73	4,94	7,45	9,70	-23,08																
Varição acumulada total (%)	0,53	18,89	14,22	56,18	63,91	76,12	93,19	48,61																
Varição acumulada 2022 (%)	0,00	18,26	13,62	55,36	63,04	75,19	92,17	47,83																
Maior preço coletado	6,50	7,20	7,10	9,00	9,50	10,43	11,60	9,00																
Menor preço coletado	5,25	6,40	5,96	8,80	9,25	9,39	10,50	8,00																
Diferença entre o maior e o menor preço	7,20	7,20	7,20	7,20	7,20	7,20	7,20	7,20																
Diferença entre o maior e o menor preço (%)	23,81	12,50	19,13	2,27	2,70	11,08	10,48	12,50																
Varição em relação ao mês anterior	-	-	-	-	-	-	-	-																

**Sábio é aquele que conhece os limites da própria ignorância**  
 Sócrates



**UNIVERSIDADE FEDERAL DO DELTA DO PARNAÍBA**  
**Campus Ministro Reis Velloso**  
**Coordenação do Curso de Ciências Econômicas**  
**Índices da Cesta Básica do Litoral do Piauí - Parnaíba**  
**Prof. MSc. Moacyr Ferraz do Lago - responsável técnico**



	Jan/20	Fev/20	Mar/20	Abr/20	Mai/20	Jun/20	Jul/20	Ago/20	Set/20	Out/20	Nov/20	Dez/20	Jan/21	Fev/21	Mar/21	Abr/21	Mai/21	Jun/21	Jul/21	Ago/21	Set/21	Out/21	Nov/21	Dez/21
Varição em relação ao mês anterior (%)	-	-	-	-	-	-	-	-	-	-	-	-	-	-	-	-	-	-	-	-	-	-	-	-
Varição acumulada total (%)	0,00	0,00	0,00	0,00	0,00	0,00	0,00	0,00	0,00	0,00	0,00	0,00	0,00	0,00	0,00	0,00	0,00	0,00	0,00	0,00	0,00	0,00	0,00	0,00
Varição acumulada 2022 (%)	0,00	0,00	0,00	0,00	0,00	0,00	0,00	0,00	0,00	0,00	0,00	0,00	0,00	0,00	0,00	0,00	0,00	0,00	0,00	0,00	0,00	0,00	0,00	0,00
Diferença entre o preço médio e o menor preço	0,50	0,40	0,57	0,13	0,13	0,68	0,55	0,50																
Diferença entre o preço médio e o menor preço (%)	9,52	6,25	9,62	1,52	1,35	7,28	5,24	6,25																
Varição em relação ao mês anterior	0,50	-0,10	0,17	-0,44	-0,01	0,56	-0,13	-0,05																
Varição em relação ao mês anterior (%)	-100,00	25,00	-30,23	330,00	6,67	-81,71	24,24	10,00																
Varição acumulada total (%)	0,00	25,00	-12,79	275,00	300,00	-26,83	-9,09	0,00																
Varição acumulada 2022 (%)	0,00	25,00	-12,79	275,00	300,00	-26,83	-9,09	0,00																
FRANGO																								
Preço médio						8,05	7,50	8,00	9,50	10,00	11,50	8,50	12,50	12,00	12,00	12,00	12,00	12,00	11,00	11,33	11,50	11,50	10,88	10,00
Varição em relação ao mês anterior						-	-0,55	0,50	1,50	0,50	1,50	-3,01	4,01	-0,50	0,00	0,00	0,00	0,00	-1,00	0,33	0,17	0,00	-0,63	-0,88
Varição em relação ao mês anterior (%)						-	-6,83	6,67	18,75	5,26	15,00	-26,13	47,15	-4,00	0,00	0,00	0,00	0,00	-8,33	3,03	1,47	0,00	-5,43	-8,05
Varição acumulada total (%)						-	-6,83	-0,62	18,02	24,23	42,86	5,53	55,28	49,07	49,07	49,07	49,07	49,07	36,65	40,79	42,86	42,86	35,10	24,23
Varição acumulada anual (%)													-	-4,00	-4,00	-4,00	-4,00	-4,00	-12,00	-9,33	-8,00	-8,00	-13,00	-20,00
Maior preço coletado						8,20	7,50	8,00	10,00	10,00	12,00	10,00	13,00	12,00	12,00	12,00	12,00	12,00	11,00	12,00	12,00	12,00	11,00	10,00
Menor preço coletado						7,90	7,50	8,00	9,00	10,00	11,00	6,99	12,00	12,00	12,00	12,00	12,00	12,00	11,00	11,00	11,00	11,00	10,75	10,00
Diferença entre o maior e o menor preço						0,30	0,00	0,00	1,00	0,00	1,00	3,01	1,00	0,00	0,00	0,00	0,00	0,00	0,00	1,00	1,00	1,00	0,25	0,00
Diferença entre o maior e o menor preço (%)						3,80	0,00	0,00	11,11	0,00	9,09	43,06	8,33	0,00	0,00	0,00	0,00	0,00	0,00	9,09	9,09	9,09	2,33	0,00
Varição em relação ao mês anterior						-	-0,30	0,00	1,00	-1,00	1,00	2,01	-2,01	-1,00	0,00	0,00	0,00	0,00	0,00	1,00	0,00	0,00	-0,75	-0,25
Varição em relação ao mês anterior (%)						-	-100,00	-	-	-100,00	-	201,00	-66,78	-100,00	-	-	-	-	-	0,00	0,00	0,00	-75,00	-100,00
Varição acumulada total (%)						-	-100,00	-	-	-	-	-	-	-	-	-	-	-	-	-	-	-	-	-
Varição acumulada anual (%)													-	-100,00	-	-	-	-	-	-	-	-	-	-
Diferença entre o preço médio e o menor preço						0,15	-	-	0,50	-	0,50	1,51	0,50	-	-	-	-	-	-	0,33	0,50	0,50	0,13	-
Diferença entre o preço médio e o menor preço (%)						-	-	-	5,56	-	4,55	21,53	4,17	-	-	-	-	-	-	3,03	4,55	4,55	1,16	-
Varição em relação ao mês anterior						-	-	-	0,50	-0,50	0,50	1,01	-1,01	-0,50	0,00	0,00	0,00	0,00	0,00	0,33	0,17	0,00	-0,38	-0,13
Varição em relação ao mês anterior (%)						-	-	-	-100,00	-	-100,00	-66,78	201,00	-	-	-	-	-	-	-100,00	-33,33	0,00	300,00	-
Varição acumulada total (%)						-	-	0,00	-100,00	-	-	-	-	-	-	-	-	-	-	-	-	-	-	-
Varição acumulada anual (%)													-	-	-	-	-	-	-	-	-	-	-	-

**Sábio é aquele que conhece os limites da própria ignorância**  
**Sócrates**



**UNIVERSIDADE FEDERAL DO DELTA DO PARNAÍBA**  
**Campus Ministro Reis Velloso**  
**Coordenação do Curso de Ciências Econômicas**  
**Índices da Cesta Básica do Litoral do Piauí - Parnaíba**  
**Prof. MSc. Moacyr Ferraz do Lago - responsável técnico**



FRANGO	Jan/22	Fev/22	Mar/22	Abr/22	Mai/22	Jun/22	Jul/22	Ago/22	Set/22	Out/22	Nov/22	Dez/22												
Preço médio	9,55	9,38	8,89	11,67	12,50	9,54	10,75	12,50																
Varição em relação ao mês anterior	-0,45	-0,17	-0,48	2,78	0,83	-2,96	1,21	1,75																
Varição em relação ao mês anterior (%)	-4,50	-1,83	-5,17	31,23	7,14	-23,68	12,68	16,28																
Varição acumulada total (%)	18,64	16,46	10,44	44,93	55,28	18,51	33,54	55,28																
Varição acumulada 2022 (%)	0,00	-1,83	-6,91	22,16	30,89	-0,10	12,57	30,89																
Maior preço coletado	9,90	9,50	8,99	12,00	13,00	10,59	11,00	13,00																
Menor preço coletado	9,00	9,25	8,69	11,00	12,00	8,49	10,50	12,00																
Diferença entre o maior e o menor preço	0,90	0,25	0,30	1,00	1,00	2,10	0,50	1,00																
Diferença entre o maior e o menor preço (%)	10,00	2,70	3,45	9,09	8,33	24,73	4,76	8,33																
Varição em relação ao mês anterior	0,90	-0,65	0,05	0,70	0,00	1,10	-1,60	0,50																
Varição em relação ao mês anterior (%)	-	-72,22	20,00	233,33	0,00	110,00	-76,19	100,00																
Varição acumulada total (%)	0,00	-72,22	-66,67	11,11	11,11	133,33	-44,44	11,11																
Varição acumulada 2022 (%)	0,00	-72,22	-66,67	11,11	11,11	133,33	-44,44	11,11																
Diferença entre o preço médio e o menor preço	0,55	0,13	0,20	0,67	0,50	1,05	0,25	0,50																
Diferença entre o preço médio e o menor preço (%)	6,11	1,35	2,30	6,06	4,17	12,37	2,38	4,17																
Varição em relação ao mês anterior	0,55	-0,42	0,08	0,47	-0,17	0,55	-0,80	0,25																
Varição em relação ao mês anterior (%)	-100,00	340,00	-37,50	-70,00	33,33	-52,38	320,00	-50,00																
Varição acumulada total (%)	0,00	340,00	175,00	-17,50	10,00	-47,62	120,00	10,00																
Varição acumulada 2022 (%)	0,00	340,00	175,00	-17,50	10,00	-47,62	120,00	10,00																
BATATA	Jan/20	Fev/20	Mar/20	Abr/20	Mai/20	Jun/20	Jul/20	Ago/20	Set/20	Out/20	Nov/20	Dez/20	Jan/21	Fev/21	Mar/21	Abr/21	Mai/21	Jun/21	Jul/21	Ago/21	Set/21	Out/21	Nov/21	Dez/21
Preço médio						7,20	5,00	5,00	5,00	5,00	5,00	5,00	4,25	4,00	4,00	4,00	4,00	4,00	5,00	5,00	5,00	4,50	5,00	5,00
Varição em relação ao mês anterior						-	-2,20	-	-	-	-	-	-0,75	-0,25	-	-	-	-	1,00	-	-	-0,50	0,50	-
Varição em relação ao mês anterior (%)						-	-30,56	-	-	-	-	-	-15,00	-5,88	-	-	-	-	25,00	-	-	-10,00	11,11	-
Varição acumulada total (%)						-	-30,56	-30,56	-30,56	-30,56	-30,56	-30,56	-40,98	-44,45	-44,45	-44,45	-44,45	-44,45	-30,56	-30,56	-30,56	-37,50	-30,56	-30,56
Varição acumulada anual (%)													-	-5,88	-5,88	-5,88	-5,88	-5,88	17,65	17,65	17,65	5,88	17,65	17,65
Maior preço coletado						7,20	5,00	5,00	5,00	5,00	5,00	5,00	4,25	4,00	4,00	4,00	4,00	4,00	5,00	5,00	5,00	4,50	5,00	5,00
Menor preço coletado						7,20	5,00	5,00	5,00	5,00	5,00	5,00	4,25	4,00	4,00	4,00	4,00	4,00	5,00	5,00	5,00	4,50	5,00	5,00
Diferença entre o maior e o menor preço						0,00	0,00	0,00	0,00	0,00	0,00	0,00	0,00	0,00	0,00	0,00	0,00	0,00	0,00	0,00	0,00	0,00	0,00	0,00

**Sábio é aquele que conhece os limites da própria ignorância**  
 Sócrates



**UNIVERSIDADE FEDERAL DO DELTA DO PARNAÍBA**  
**Campus Ministro Reis Velloso**  
**Coordenação do Curso de Ciências Econômicas**  
**Índices da Cesta Básica do Litoral do Piauí - Parnaíba**  
**Prof. MSc. Moacyr Ferraz do Lago - responsável técnico**



Diferença entre o maior e o menor preço (%)						0,00	0,00	0,00	0,00	0,00	0,00	0,00	0,00	0,00	0,00	0,00	0,00	0,00	0,00	0,00	0,00	0,00	0,00
Varição em relação ao mês anterior						-	-	-	-	-	-	-	-	-	-	-	-	-	-	-	-	-	-
Varição em relação ao mês anterior (%)						-	-	-	-	-	-	-	-	-	-	-	-	-	-	-	-	-	-
Varição acumulada total (%)						-	-	-	-	-	-	-	-	-	-	-	-	-	-	-	-	-	-
Varição acumulada anual (%)																							
Diferença entre o preço médio e o menor preço						-	-	-	-	-	-	-	-	-	-	-	-	-	-	-	-	-	-
Diferença entre o preço médio e o menor preço (%)						-	-	-	-	-	-	-	-	-	-	-	-	-	-	-	-	-	-
Varição em relação ao mês anterior						-	-	-	0,00	0,00	0,00	0,00	0,00	0,00	0,00	0,00	0,00	0,00	0,00	0,00	0,00	0,00	0,00
Varição em relação ao mês anterior (%)						-	-	-	-	-	-	-	-	-	-	-	-	-	-	-	-	-	-
Varição acumulada total (%)						-	-	0,00	-	-	-	-	-	-	-	-	-	-	-	-	-	-	-
Varição acumulada anual (%)																							
<b>BATATA</b>	<b>Jan/22</b>	<b>Fev/22</b>	<b>Mar/22</b>	<b>Abr/22</b>	<b>Mai/22</b>	<b>Jun/22</b>	<b>Jul/22</b>	<b>Ago/22</b>	<b>Set/22</b>	<b>Out/22</b>	<b>Nov/22</b>	<b>Dez/22</b>											
Preço médio	3,50	10,00	7,20	7,00	8,10	4,49	3,80	3,50															
Varição em relação ao mês anterior	-1,50	6,50	-2,80	-0,20	1,10	-3,61	-0,69	-1,50															
Varição em relação ao mês anterior (%)	-30,00	185,71	-28,00	-2,78	15,71	-44,57	-15,37	-30,00															
Varição acumulada total (%)	-51,39	38,88	-0,01	-2,78	12,49	-37,64	-47,23	-51,39															
Varição acumulada 2022 (%)	0,00	185,71	105,71	100,00	131,43	28,29	8,57	0,00															
Maior preço coletado	3,50	10,00	7,20	7,00	8,10	4,49	3,80	3,50															
Menor preço coletado	3,50	10,00	7,20	7,00	8,10	4,49	3,80	3,50															
Diferença entre o maior e o menor preço	0,00	0,00	0,00	0,00	0,00	0,00	0,00	0,00															
Diferença entre o maior e o menor preço (%)	0,00	0,00	0,00	0,00	0,00	0,00	0,00	0,00															
Varição em relação ao mês anterior	-	-	-	-	-	-	-	-															
Varição em relação ao mês anterior (%)	-	-	-	-	-	-	-	-															
Varição acumulada total (%)	-	-	-	-	-	-	-	0,00															
Varição acumulada 2022 (%)	0	-	-	-	-	-	-	0															
Diferença entre o preço médio e o menor preço	-	-	-	-	-	-	-	-															
Diferença entre o preço médio e o menor preço (%)	-	-	-	-	-	-	-	-															
Varição em relação ao mês anterior	0,00	0,00	0,00	0,00	0,00	0,00	0,00	0,00															
Varição em relação ao mês anterior (%)	-	-	-	-	-	-	-	0,00															

**Sábio é aquele que conhece os limites da própria ignorância**  
 Sócrates



**UNIVERSIDADE FEDERAL DO DELTA DO PARNAÍBA**  
**Campus Ministro Reis Velloso**  
**Coordenação do Curso de Ciências Econômicas**  
**Índices da Cesta Básica do Litoral do Piauí - Parnaíba**  
**Prof. MSc. Moacyr Ferraz do Lago - responsável técnico**



Variação acumulada total (%)	-																							
Variação acumulada 2022 (%)	0,00																							
LARANJA	Jan/20	Fev/20	Mar/20	Abr/20	Mai/20	Jun/20	Jul/20	Ago/20	Set/20	Out/20	Nov/20	Dez/20	Jan/21	Fev/21	Mar/21	Abr/21	Mai/21	Jun/21	Jul/21	Ago/21	Set/21	Out/21	Nov/21	Dez/21
Preço médio						3,10	10,00	8,00	6,00	6,00	6,00	2,50	3,25	3,00	3,00	3,00	3,00	3,10	5,20	4,50	4,50	5,00	3,50	3,50
Variação em relação ao mês anterior						-	6,90	-2,00	-2,00	-	-	-3,50	0,75	-0,25	-	-	-	0,10	2,10	-0,70	-	0,50	-1,50	-
Variação em relação ao mês anterior (%)						-	222,58	-20,00	-25,00	-	-	-58,33	30,00	-7,69	-	-	-	3,33	67,74	-13,46	-	11,11	-30,00	-
Variação acumulada total (%)						-	222,58	158,06	93,55	93,55	93,55	-19,36	4,84	-3,23	-3,23	-3,23	-3,23	0,00	67,74	45,16	45,16	61,29	12,90	12,90
Variação acumulada anual (%)														-7,69	-7,69	-7,69	-7,69	-4,62	60,00	38,46	38,46	53,85	7,69	7,69
Maior preço coletado						3,10	10,00	8,00	6,00	6,00	6,00	2,50	3,25	3,00	3,00	3,00	3,00	3,10	5,20	4,50	4,50	5,00	3,50	3,50
Menor preço coletado						3,10	10,00	8,00	6,00	6,00	6,00	2,50	3,25	3,00	3,00	3,00	3,00	3,10	5,20	4,50	4,50	5,00	3,50	3,50
Diferença entre o maior e o menor preço						0,00	0,00	0,00	0,00	0,00	0,00	0,00	0,00	0,00	0,00	0,00	0,00	0,00	0,00	0,00	0,00	0,00	0,00	0,00
Diferença entre o maior e o menor preço (%)						0,00	0,00	0,00	0,00	0,00	0,00	0,00	0,00	0,00	0,00	0,00	0,00	0,00	0,00	0,00	0,00	0,00	0,00	0,00
Variação em relação ao mês anterior						-	-	-	-	-	-	-	-	-	-	-	-	-	-	-	-	-	-	-
Variação em relação ao mês anterior (%)						-	-	-	1,00	2,00	3,00	4,00	5,00	6,00	7,00	8,00	9,00	10,00	11,00	12,00	13,00	14,00	15,00	16,00
Variação acumulada total (%)						-	-	0,00	1,00	3,02	6,11	10,36	15,87	22,83	31,42	41,94	54,71	70,18	88,90	111,57	139,07	172,55	213,43	263,58
Variação acumulada anual (%)														6,00	13,42	22,49	33,52	46,87	63,03	82,59	106,33	135,21	170,49	213,77
Diferença entre o preço médio e o menor preço						-	-	-	-	-	-	-	-	-	-	-	-	-	-	-	-	-	-	-
Diferença entre o preço médio e o menor preço (%)						-	-	-	-	-	-	-	-	-	-	-	-	-	-	-	-	-	-	-
Variação em relação ao mês anterior						-	-	-	0,00	0,00	0,00	0,00	0,00	0,00	0,00	0,00	0,00	0,00	0,00	0,00	0,00	0,00	0,00	0,00
Variação em relação ao mês anterior (%)						-	-	-	0,00	0,00	0,00	-	-	-	-	-	-	-	-	-	-	-	-	-
Variação acumulada total (%)						-	-	0,00	0,00	0,00	0,00	-	-	-	-	-	-	-	-	-	-	-	-	-
Variação acumulada anual (%)														0,00	-	-	-	-	-	-	-	-	-	-
<b>LARANJA</b>	<b>Jan/22</b>	<b>Fev/22</b>	<b>Mar/22</b>	<b>Abr/22</b>	<b>Mai/22</b>	<b>Jun/22</b>	<b>Jul/22</b>	<b>Ago/22</b>	<b>Set/22</b>	<b>Out/22</b>	<b>Nov/22</b>	<b>Dez/22</b>												
Preço médio	3,00	3,00	2,50	3,00	4,00	2,99	3,00	2,25																
Variação em relação ao mês anterior	-0,50	-	-0,50	0,50	1,00	-1,01	-0,50	0,50																
Variação em relação ao mês anterior (%)	-14,29	-	-16,67	20,00	33,33	-25,25	-14,29	28,57																
Variação acumulada total (%)	-3,23	-3,23	-19,36	-3,23	29,03	-3,55	-3,23	-27,42																
Variação acumulada 2022 (%)	0,00	0,00	-16,67	0,00	33,33	-0,33	0,00	-25,00																
Maior preço coletado	3,00	3,00	2,50	3,00	4,00	2,99	3,00	2,25																

**Sábio é aquele que conhece os limites da própria ignorância**  
**Sócrates**



UNIVERSIDADE FEDERAL DO DELTA DO PARNAÍBA  
Campus Ministro Reis Velloso  
Coordenação do Curso de Ciências Econômicas  
Índices da Cesta Básica do Litoral do Piauí - Parnaíba  
Prof. MSc. Moacyr Ferraz do Lago: - responsável técnico



	Jan/20	Fev/20	Mar/20	Abr/20	Mai/20	Jun/20	Jul/20	Ago/20	Ser/20	Out/20	Nov/20	Dez/20	Jan/21	Fev/21	Mar/21	Abr/21	Mai/21	Jun/21	Jul/21	Ago/21	Ser/21	Out/21	Nov/21	Dez/21
Menor preço coletado	3,00	3,00	3,00	2,50	3,00	4,00	2,99	3,00	2,25															
Diferença entre o maior e o menor preço	0,00	0,00	0,00	0,00	0,00	0,00	0,00	0,00	0,00															
Diferença entre o maior e o menor preço (%)	0,00	0,00	0,00	0,00	0,00	0,00	0,00	0,00	0,00															
Varição em relação ao mês anterior	-	-	-	-	-	-	-	-	-															
Varição em relação ao mês anterior (%)	16,00	16,00	16,00	16,00	16,00	16,00	16,00	16,00	16,00															
Varição acumulada total (%)	321,75	389,23	467,50	558,30	663,63	785,81	321,75	1091,95																
Varição acumulada 2022 (%)	0,00	16,00	34,56	56,09	81,06	110,03	0,00	182,62																
Diferença entre o preço médio e o menor preço	-	-	-	-	-	-	-	-	-															
Diferença entre o preço médio e o menor preço (%)	-	-	-	-	-	-	-	-	-															
Varição em relação ao mês anterior	0,00	0,00	0,00	0,00	0,00	0,00	0,00	0,00	0,00															
Varição em relação ao mês anterior (%)	-	-	-	-	-	-	-	-	0,00															
Varição acumulada total (%)	-	-	-	-	-	-	-	-	0,00															
Varição acumulada 2022 (%)	0,00	-	-	-	-	-	-	-	0,00															
MACARRÃO																								
Preço médio						2,85	2,50	2,60	2,55	2,50	2,60	3,30	3,13	3,00	3,25	3,13	3,25	3,13	3,80	3,67	3,63	3,50	3,75	3,83
Varição em relação ao mês anterior						-	-0,35	0,10	-0,05	-0,05	0,10	0,70	-0,18	-0,13	0,25	-0,13	0,13	-0,13	0,68	-0,13	-0,04	-0,13	0,25	0,08
Varição em relação ao mês anterior (%)						-	-12,28	4,00	-1,92	-1,96	4,00	26,92	-5,30	-4,00	8,33	-3,85	4,00	-3,85	21,60	-3,51	-1,14	-3,45	7,14	2,22
Varição acumulada total (%)						-	-12,28	-8,77	-10,53	-12,28	-8,77	15,79	9,65	5,26	14,04	9,65	14,04	9,65	33,33	28,66	27,19	22,81	31,58	34,50
Varição acumulada anual (%)													-	-4,00	-4,00	0,00	-4,00	0,00	21,60	17,33	16,00	12,00	20,00	22,67
Maior preço coletado						3,00	2,50	2,60	2,60	2,50	2,60	3,50	3,25	3,00	3,50	3,25	3,50	3,25	3,80	3,75	3,75	3,75	4,00	4,25
Menor preço coletado						2,70	2,50	2,60	2,50	2,50	2,60	2,90	3,00	3,00	3,00	3,00	3,00	3,00	3,80	3,50	3,50	3,25	3,50	3,50
Diferença entre o maior e o menor preço						0,30	0,00	0,00	0,10	0,00	0,00	0,60	0,25	0,00	0,50	0,25	0,50	0,25	0,00	0,25	0,25	0,50	0,50	0,75
Diferença entre o maior e o menor preço (%)						11,11	0,00	0,00	4,00	0,00	0,00	20,69	8,33	0,00	16,67	8,33	16,67	8,33	0,00	7,14	7,14	15,38	14,29	21,43
Varição em relação ao mês anterior						-	-0,30	-	0,10	-0,10	-	0,60	-0,35	-0,25	0,50	-0,25	0,25	-0,25	-0,25	0,25	-	0,25	-	0,25
Varição em relação ao mês anterior (%)						-	-100,00	-	-	-100,00	-	-	-58,33	-100,00	-	-50,00	100,00	-50,00	-100,00	-	-	100,00	-	50,00
Varição acumulada total (%)						-	-100,00	0,00	0,00	-100,00	0,00	0,00	-58,33	-100,00	0,00	-50,00	0,00	-50,00	-100,00	0,00	0,00	100,00	100,00	200,00
Varição acumulada anual (%)													-	-100,00	0,00	-50,00	0,00	-50,00	-100,00	0,00	0,00	100,00	100,00	200,00
Diferença entre o preço médio e o menor preço						-	-	-	0,05	-	-	0,40	0,13	-	0,25	0,13	0,25	0,13	-	0,17	0,13	0,25	0,25	0,33
Diferença entre o preço médio e o menor preço (%)						-	-	-	2,00	-	-	13,79	4,17	-	8,33	4,17	8,33	4,17	-	4,76	3,57	7,69	7,14	9,52

Sábio é aquele que conhece os limites da própria ignorância  
Sócrates



**UNIVERSIDADE FEDERAL DO DELTA DO PARNAÍBA**  
**Campus Ministro Reis Velloso**  
**Coordenação do Curso de Ciências Econômicas**  
**Índices da Cesta Básica do Litoral do Piauí - Parnaíba**  
**Prof. MSc. Moacyr Ferraz do Lago: - responsável técnico**



Varição em relação ao mês anterior						-	-	-	0,05	-0,05	0,00	0,40	-0,28	-0,13	0,25	-0,13	0,13	-0,13	-0,13	0,17	-0,04	0,13	0,00	0,08
Varição em relação ao mês anterior (%)						-	-	-	-100,00	-	-	-100,00	220,00	-	-100,00	100,00	-50,00	100,00	-	-100,00	33,33	-50,00	0,00	-25,00
Varição acumulada total (%)						-	-	0,00	-100,00	0,00	0,00	-100,00	-100,00	0,00	-100,00	-100,00	-100,00	-100,00	0,00	-100,00	-100,00	-100,00	-100,00	-100,00
Varição acumulada anual (%)													-	0,00	-100,00	-100,00	-100,00	-100,00	0,00	-100,00	-100,00	-100,00	-100,00	-100,00
<b>MACARRÃO</b>	Jan/22	Fev/22	Mar/22	Abr/22	Mai/22	Jun/22	Jul/22	Ago/22	Set/22	Out/22	Nov/22	Dez/22												
Preço médio	2,75	3,03	3,00	3,75	4,52	4,18	4,48	4,25																
Varição em relação ao mês anterior	-1,08	0,28	-0,04	0,75	0,77	-0,34	0,30	-0,23																
Varição em relação ao mês anterior (%)	-28,26	10,30	-1,21	25,14	20,44	-7,45	7,26	-5,20																
Varição acumulada total (%)	-3,51	6,43	5,15	31,58	58,48	46,67	57,31	49,12																
Varição acumulada 2022 (%)	0,00	10,30	8,97	36,36	64,24	52,00	63,03	54,55																
Maior preço coletado	3,00	3,50	3,19	4,00	5,00	5,00	4,90	4,75																
Menor preço coletado	2,25	2,80	2,85	3,50	3,80	3,29	3,80	3,75																
Diferença entre o maior e o menor preço	0,75	0,70	0,34	0,50	1,20	1,71	1,10	1,00																
Diferença entre o maior e o menor preço (%)	33,33	25,00	11,93	14,29	31,58	51,98	28,95	26,67																
Varição em relação ao mês anterior	-	-0,05	-0,36	0,16	0,70	0,51	-0,61	-0,10																
Varição em relação ao mês anterior (%)	-	-6,67	-51,43	47,06	140,00	42,50	-35,67	-9,09																
Varição acumulada total (%)	200,00	180,00	36,00	100,00	380,00	584,00	340,00	300,00																
Varição acumulada 2022 (%)	0,00	-6,67	-54,67	-33,33	60,00	128,00	46,67	33,33																
Diferença entre o preço médio e o menor preço	0,50	0,23	0,15	0,25	0,72	0,89	0,68	0,50																
Diferença entre o preço médio e o menor preço (%)	22,22	8,33	5,15	7,14	18,86	27,05	17,98	13,33																
Varição em relação ao mês anterior	0,17	-0,27	-0,09	0,10	0,47	0,17	-0,21	-0,18																
Varição em relação ao mês anterior (%)	-33,33	114,29	59,09	-41,33	-65,12	-19,48	30,24	36,67																
Varição acumulada total (%)	-100,00	-100,00	-100,00	-100,00	-100,00	-100,00	-100,00	-100,00																
Varição acumulada 2022 (%)	0,00	114,29	240,91	100,00	-30,23	-43,82	-26,83	0,00																
<b>FARINHA DE MILHO</b>	Jan/20	Fev/20	Mar/20	Abr/20	Mai/20	Jun/20	Jul/20	Ago/20	Set/20	Out/20	Nov/20	Dez/20	Jan/21	Fev/21	Mar/21	Abr/21	Mai/21	Jun/21	Jul/21	Ago/21	Set/21	Out/21	Nov/21	Dez/21
Preço médio					2,60	1,80	1,90	1,85	1,80	1,90	1,60	2,13	2,25	2,50	2,50	2,83	3,38	2,40	2,40	2,45	2,58	2,20	2,13	
Varição em relação ao mês anterior					-	-0,80	0,10	-0,05	-0,05	0,10	-0,30	0,53	0,13	0,25	-	0,33	0,54	-0,98	-	0,05	0,13	-0,38	-0,07	
Varição em relação ao mês anterior (%)					-	-30,77	5,56	-2,63	-2,70	5,56	-15,79	32,81	5,88	11,11	-	13,33	19,12	-28,89	-	2,08	5,10	-14,56	-3,03	
Varição acumulada total (%)					-	-30,77	-26,92	-28,85	-30,77	-26,92	-38,46	-18,27	-13,46	-3,85	-3,85	8,97	29,81	-7,69	-7,69	-5,77	-0,96	-15,39	-17,95	

**Sábio é aquele que conhece os limites da própria ignorância**  
**Sócrates**







**UNIVERSIDADE FEDERAL DO DELTA DO PARNAÍBA**  
**Campus Ministro Reis Velloso**  
**Coordenação do Curso de Ciências Econômicas**  
**Índices da Cesta Básica do Litoral do Piauí - Parnaíba**  
**Prof. MSc. Moacyr Ferraz do Lago. - responsável técnico**



Diferença entre o preço médio e o menor preço	0,33	-	0,07	0,08	0,08	0,43	0,23	0,05																
Diferença entre o preço médio e o menor preço (%)	22,22	-	3,94	3,70	3,70	31,18	12,28	2,78																
Varição em relação ao mês anterior	0,20	-0,33	0,07	0,02	0,00	0,35	-0,20	-0,18																
Varição em relação ao mês anterior (%)	-60,00	-	-100,00	-20,00	0,00	-80,77	85,71	366,67																
Varição acumulada total (%)	-100,00	0,00	-100,00	-100,00	-100,00	-100,00	-100,00	-100,00																
Varição acumulada 2022 (%)	0,00	0,00	-100,00	-100,00	-100,00	-100,00	-100,00	-100,00																
MARGARINA	Jan/20	Fev/20	Mar/20	Abr/20	Mai/20	Jun/20	Jul/20	Ago/20	Set/20	Out/20	Nov/20	Dez/20	Jan/21	Fev/21	Mar/21	Abr/21	Mai/21	Jun/21	Jul/21	Ago/21	Set/21	Out/21	Nov/21	Dez/21
Preço médio						3,10	2,78	2,90	2,87	3,10	2,80	2,75	2,75	2,50	2,50	2,50	2,38	2,63	3,13	3,75	3,75	3,88	3,33	3,92
Varição em relação ao mês anterior						-	-0,32	0,12	-0,03	0,23	-0,30	-0,05	-	-0,25	-	-	-0,13	0,25	0,50	0,63	-	0,13	-0,54	0,58
Varição em relação ao mês anterior (%)						-	-10,22	4,19	-1,15	8,14	-9,68	-1,79	-	-9,09	-	-	-5,00	10,53	19,05	20,00	-	3,33	-13,98	17,50
Varição acumulada total (%)						-	-10,22	-6,46	-7,53	-0,01	-9,68	-11,30	-11,30	-19,36	-19,36	-19,36	-23,39	-15,33	0,80	20,96	20,96	24,99	7,52	26,34
Varição acumulada anual (%)													-	-9,09	-9,09	-9,09	-13,64	-4,55	13,64	36,36	36,36	40,91	21,21	42,42
Maior preço coletado						3,80	3,50	3,60	3,60	3,60	2,90	3,50	3,00	2,50	2,50	2,50	2,50	2,75	3,25	4,25	4,25	4,25	3,50	4,75
Menor preço coletado						2,50	2,00	2,10	2,00	2,80	2,70	2,00	2,25	2,50	2,50	2,50	2,25	2,50	3,00	3,25	3,25	3,50	3,00	3,50
Diferença entre o maior e o menor preço						1,30	1,50	1,50	1,60	0,80	0,20	1,50	0,75	0,00	0,00	0,00	0,25	0,25	0,25	1,00	1,00	0,75	0,50	1,25
Diferença entre o maior e o menor preço (%)						52,00	75,00	71,43	80,00	28,57	7,41	75,00	33,33	0,00	0,00	0,00	11,11	10,00	8,33	30,77	30,77	21,43	16,67	35,71
Varição em relação ao mês anterior						-	0,20	-	0,10	-0,80	-0,60	1,30	-0,75	-0,75	-	-	0,25	-	-	0,75	-	-0,25	-0,25	0,75
Varição em relação ao mês anterior (%)						-	15,38	-	6,67	-50,00	-75,00	650,00	-50,00	-100,00	-	-	-	-	-	300,00	-	-25,00	-33,33	150,00
Varição acumulada total (%)						-	-15,38	-15,38	-9,74	-54,87	-88,72	-15,38	-57,69	-100,00	0,00	0,00	0,00	0,00	0,00	300,00	300,00	200,00	100,00	400,00
Varição acumulada anual (%)													-	-100,00	0,00	0,00	0,00	0,00	0,00	300,00	300,00	200,00	100,00	400,00
Diferença entre o preço médio e o menor preço						0,60	0,78	0,80	0,87	0,30	0,10	0,75	0,50	0,00	0,00	0,00	0,13	0,13	0,13	0,50	0,50	0,38	0,33	0,42
Diferença entre o preço médio e o menor preço (%)						-	-	38,10	43,33	10,71	3,70	37,50	22,22	-	-	-	5,56	5,00	4,17	15,38	15,38	10,71	11,11	11,90
Varição em relação ao mês anterior						-	-	-	0,07	-0,57	-0,20	0,65	-0,25	-0,50	0,00	0,00	0,13	0,00	0,00	0,38	0,00	-0,13	-0,04	0,08
Varição em relação ao mês anterior (%)						-	-	-	-7,69	188,89	200,00	-86,67	50,00	-	-	-	-100,00	0,00	0,00	-75,00	0,00	33,33	12,50	-20,00
Varição acumulada total (%)						-	-	0,00	-7,69	166,67	700,00	6,67	60,00	0,00	0,00	0,00	-100,00	-100,00	-100,00	-100,00	-100,00	-100,00	-100,00	-100,00
Varição acumulada anual (%)													-	0,00	0,00	0,00	-100,00	-100,00	-100,00	-100,00	-100,00	-100,00	-100,00	-100,00
MARGARINA	Jan/22	Fev/22	Mar/22	Abr/22	Mai/22	Jun/22	Jul/22	Ago/22	Set/22	Out/22	Nov/22	Dez/22												
Preço médio	2,92	4,10	3,32	3,17	3,58	3,62	2,92	3,25																
Varição em relação ao mês anterior	-1,00	1,18	-0,78	-0,16	0,42	0,04	-0,70	0,33																

Sábio é aquele que conhece os limites da própria ignorância  
 Sócrates



**UNIVERSIDADE FEDERAL DO DELTA DO PARNAÍBA**  
**Campus Ministro Reis Velloso**  
**Coordenação do Curso de Ciências Econômicas**  
**Índices da Cesta Básica do Litoral do Piauí - Parnaíba**  
**Prof. MSc. Moacyr Ferraz do Lago - responsável técnico**



Varição em relação ao mês anterior (%)	-25,53	40,57	-18,94	-4,71	13,16	1,02	-19,43	11,43																	
Varição acumulada total (%)	-5,92	32,25	7,20	2,14	15,59	16,77	-5,92	4,83																	
Varição acumulada 2022 (%)	0,00	40,57	13,94	8,57	22,86	24,11	0,00	11,43																	
Maior preço coletado	3,00	4,50	3,79	3,50	3,75	3,75	3,25	3,30																	
Menor preço coletado	2,75	3,70	2,99	3,00	3,50	3,49	2,75	3,20																	
Diferença entre o maior e o menor preço	0,25	0,80	0,80	0,50	0,25	0,26	0,50	0,10																	
Diferença entre o maior e o menor preço (%)	9,09	21,62	26,76	16,67	7,14	7,45	18,18	3,12																	
Varição em relação ao mês anterior	-1,00	0,55	-	-0,30	-0,25	0,01	0,24	-0,40																	
Varição em relação ao mês anterior (%)	-80,00	220,00	-	-37,50	-50,00	4,00	92,31	-80,00																	
Varição acumulada total (%)	0,00	220,00	220,00	100,00	0,00	4,00	100,00	-60,00																	
Varição acumulada 2022 (%)	0,00	220,00	220,00	100,00	0,00	4,00	100,00	-60,00																	
Diferença entre o preço médio e o menor preço	0,17	0,40	0,33	0,17	0,08	0,13	0,17	0,05																	
Diferença entre o preço médio e o menor preço (%)	6,06	10,81	11,15	5,56	2,38	3,72	6,06	1,56																	
Varição em relação ao mês anterior	-0,25	0,23	-0,07	-0,17	-0,08	0,05	0,04	-0,12																	
Varição em relação ao mês anterior (%)	150,00	-58,33	20,00	100,00	100,00	-35,90	-22,00	233,33																	
Varição acumulada total (%)	-100,00	-100,00	-100,00	-100,00	-100,00	-100,00	-100,00	-100,00																	
Varição acumulada 2022 (%)	0,00	-58,33	-50,00	0,00	100,00	28,21	0,00	233,33																	
FARINHA DE ARROZ	Jan/20	Fev/20	Mar/20	Abr/20	Mai/20	Jun/20	Jul/20	Ago/20	Set/20	Out/20	Nov/20	Dez/20	Jan/21	Fev/21	Mar/21	Abr/21	Mai/21	Jun/21	Jul/21	Ago/21	Set/21	Out/21	Nov/21	Dez/21	
Preço médio													2,75	3,00	3,13	3,13	3,17	3,25	3,50	3,50	3,63	3,75	3,50	3,50	
Varição em relação ao mês anterior														0,25	0,13	-	0,04	0,08	0,25	-	0,13	0,13	-0,25	-	
Varição em relação ao mês anterior (%)														-	9,09	4,17	-	1,33	2,63	7,69	-	3,57	3,45	-6,67	-
Varição acumulada total (%)													0,00	9,09	13,64	13,64	15,15	18,18	27,27	27,27	31,82	36,36	27,27	27,27	
Varição acumulada anual (%)														-	9,09	13,64	13,64	15,15	18,18	27,27	27,27	31,82	36,36	27,27	27,27
Maior preço coletado													3,00	3,00	3,25	3,25	3,50	3,50	3,55	3,75	3,75	3,75	3,50	3,75	
Menor preço coletado													2,50	3,00	3,00	3,00	3,00	3,00	3,45	3,25	3,50	3,75	3,50	3,25	
Diferença entre o maior e o menor preço													0,50	0,00	0,25	0,25	0,50	0,50	0,10	0,50	0,25	0,00	0,00	0,50	
Diferença entre o maior e o menor preço (%)													20,00	0,00	8,33	8,33	16,67	16,67	2,90	15,38	7,14	0,00	0,00	15,38	
Varição em relação ao mês anterior														-0,50	0,25	-	0,25	-	-0,40	0,40	-0,25	-0,25	-	0,50	
Varição em relação ao mês anterior (%)														-	100,00	-	-	100,00	-	-80,00	400,00	-50,00	-100,00	-	-

**Sábio é aquele que conhece os limites da própria ignorância**  
**Sócrates**



UNIVERSIDADE FEDERAL DO DELTA DO PARNAÍBA  
Campus Ministro Reis Velloso  
Coordenação do Curso de Ciências Econômicas  
Índices da Cesta Básica do Litoral do Piauí - Parnaíba  
Prof. MSc. Moacyr Ferraz do Lago - responsável técnico



	Jan/22	Fev/22	Mar/22	Abr/22	Mai/22	Jun/22	Jul/22	Ago/22	Set/22	Out/22	Nov/22	Dez/22												
Varição acumulada total (%)																								
Varição acumulada anual (%)																								
Diferença entre o preço médio e o menor preço																								
Diferença entre o preço médio e o menor preço (%)																								
Varição em relação ao mês anterior																								
Varição em relação ao mês anterior (%)																								
Varição acumulada total (%)																								
Varição acumulada anual (%)																								
<b>FARINHA DE ARROZ</b>	<b>Jan/22</b>	<b>Fev/22</b>	<b>Mar/22</b>	<b>Abr/22</b>	<b>Mai/22</b>	<b>Jun/22</b>	<b>Jul/22</b>	<b>Ago/22</b>	<b>Set/22</b>	<b>Out/22</b>	<b>Nov/22</b>	<b>Dez/22</b>												
Preço médio	2,33	2,90	2,04	2,40	2,67	2,26	2,05	2,65																
Varição em relação ao mês anterior	-1,17	0,57	-0,86	0,36	0,27	-0,41	-0,21	0,60																
Varição em relação ao mês anterior (%)	-33,33	24,29	-29,54	17,46	11,11	-15,38	-9,16	29,27																
Varição acumulada total (%)	-15,15	5,45	-25,70	-12,73	-3,03	19,09	19,09	19,09																
Varição acumulada 2022 (%)	0,00	24,29	-12,43	2,86	14,29	-3,29	-12,14	13,57																
Maior preço coletado	2,50	3,00	2,49	3,00	3,50	2,79	2,20	3,30																
Menor preço coletado	2,25	2,80	1,65	2,00	2,25	1,79	1,75	2,00																
Diferença entre o maior e o menor preço	0,25	0,20	0,84	1,00	1,25	1,00	0,45	1,30																
Diferença entre o maior e o menor preço (%)	11,11	7,14	50,91	50,00	55,56	55,87	25,71	65,00																
Varição em relação ao mês anterior	-0,25	-0,05	0,64	0,16	0,25	-0,25	-0,55	0,85																
Varição em relação ao mês anterior (%)	-50,00	-20,00	320,00	19,05	25,00	-20,00	-55,00	188,89																
Varição acumulada total (%)	-90,00	-90,00	-90,00	-90,00	-90,00	-90,00	-90,00	-90,00																
Varição acumulada 2022 (%)	0,00	-20,00	236,00	300,00	400,00	300,00	80,00	420,00																
Diferença entre o preço médio e o menor preço	0,08	0,10	0,39	0,40	0,42	0,47	0,30	0,65																
Diferença entre o preço médio e o menor preço (%)	3,70	3,57	23,84	20,00	18,52	26,07	17,14	32,50																
Varição em relação ao mês anterior	-0,17	0,02	0,29	0,01	0,02	0,05	-0,17	0,35																
Varição em relação ao mês anterior (%)	-66,67	20,00	293,33	1,69	4,17	12,00	-35,71	116,67																
Varição acumulada total (%)	-66,67	-60,00	57,33	60,00	66,67	86,67	20,00	160,00																
Varição acumulada 2022 (%)	0,00	20,00	372,00	380,00	400,00	460,00	260,00	680,00																
GOMA	Jan/20	Fev/20	Mar/20	Abr/20	Mai/20	Jun/20	Jul/20	Ago/20	Set/20	Out/20	Nov/20	Dez/20	Jan/21	Fev/21	Mar/21	Abr/21	Mai/21	Jun/21	Jul/21	Ago/21	Set/21	Out/21	Nov/21	Dez/21

Sábio é aquele que conhece os limites da própria ignorância  
Sócrates



**UNIVERSIDADE FEDERAL DO DELTA DO PARNAÍBA**  
**Campus Ministro Reis Velloso**  
**Coordenação do Curso de Ciências Econômicas**  
**Índices da Cesta Básica do Litoral do Piauí - Parnaíba**  
**Prof. MSc. Moacyr Ferraz do Lago - responsável técnico**



Preço médio	-	-	-	-	-	-	-	-	-	4,75	4,83	5,50	5,63	5,50	5,50	5,50	5,00	5,00	5,13	5,00	5,00
Varição em relação ao mês anterior	-	-	-	-	-	-	-	-	-	4,75	0,08	0,67	0,13	-0,13	-	-	-0,50	-	0,13	-0,13	-
Varição em relação ao mês anterior (%)	-	-	-	-	-	-	-	-	-	-	1,75	13,79	2,27	-2,22	-	-	-9,09	-	2,50	-2,44	-
Varição acumulada total (%)	-	-	-	-	-	-	-	-	-	0,00	1,75	15,79	18,42	15,79	15,79	15,79	5,26	5,26	7,89	5,26	5,26
Varição acumulada anual (%)	-	-	-	-	-	-	-	-	-	-	1,75	15,79	18,42	15,79	15,79	15,79	5,26	5,26	7,89	5,26	5,26
Maior preço coletado	-	-	-	-	-	-	-	-	-	5,00	5,00	6,00	6,00	6,00	6,00	5,50	6,00	5,00	5,25	5,50	5,00
Menor preço coletado	-	-	-	-	-	-	-	-	-	4,25	4,50	5,00	5,25	5,00	5,00	5,50	4,00	5,00	5,00	4,50	5,00
Diferença entre o maior e o menor preço	-	-	-	-	-	-	-	-	-	0,75	0,50	1,00	0,75	1,00	1,00	0,00	2,00	0,00	0,25	1,00	0,00
Diferença entre o maior e o menor preço (%)	-	-	-	-	-	-	-	-	-	17,65	11,11	20,00	14,29	20,00	20,00	0,00	50,00	0,00	5,00	22,22	0,00
Varição em relação ao mês anterior	-	-	-	-	-	-	-	-	-	0,75	-0,25	0,50	-0,25	0,25	-	-1,00	2,00	-2,00	0,25	0,75	-1,00
Varição em relação ao mês anterior (%)	-	-	-	-	-	-	-	-	-	-	-33,33	100,00	-25,00	33,33	-	-100,00	-	-100,00	-	300,00	-100,00
Varição acumulada total (%)	-	-	-	-	-	-	-	-	-	0,00	-33,33	33,33	0,00	33,33	33,33	-100,00	0,00	-100,00	0,00	300,00	-100,00
Varição acumulada anual (%)	-	-	-	-	-	-	-	-	-	-	-33,33	33,33	0,00	33,33	33,33	-100,00	0,00	-100,00	-	-	-
Diferença entre o preço médio e o menor preço	-	-	-	-	-	-	-	-	-	0,50	0,33	0,50	0,38	0,50	0,50	0,00	1,00	0,00	0,13	0,50	0,00
Diferença entre o preço médio e o menor preço (%)	-	-	-	-	-	-	-	-	-	11,76	7,41	10,00	7,14	10,00	10,00	-	25,00	-	2,50	11,11	-
Varição em relação ao mês anterior	-	-	-	-	-	-	-	-	-	0,00	-0,17	0,17	-0,13	0,13	0,00	-0,50	1,00	-1,00	0,13	0,38	-0,50
Varição em relação ao mês anterior (%)	-	-	-	-	-	-	-	-	-	0,00	-33,33	50,00	-25,00	33,33	0,00	-100,00	-	-100,00	-	300,00	-100,00
Varição acumulada total (%)	-	-	-	-	-	-	-	-	-	0,00	-33,33	0,00	-25,00	0,00	0,00	-100,00	0,00	-100,00	0,00	300,00	-100,00
Varição acumulada anual (%)	-	-	-	-	-	-	-	-	-	-	-33,33	0,00	-25,00	0,00	0,00	-100,00	0,00	-100,00	0,00	300,00	-100,00
<b>GOMA</b>	<b>Jan/22</b>	<b>Fev/22</b>	<b>Mar/22</b>	<b>Abr/22</b>	<b>Mai/22</b>	<b>Jun/22</b>	<b>Jul/22</b>	<b>Ago/22</b>	<b>Set/22</b>	<b>Out/22</b>	<b>Nov/22</b>	<b>Dez/22</b>									
Preço médio	4,58	4,38	5,12	7,63	7,83	7,68	8,08	9,05													
Varição em relação ao mês anterior	-0,42	-0,21	0,75	2,50	0,21	-0,16	0,41	0,97													
Varição em relação ao mês anterior (%)	-8,33	-4,55	17,10	48,83	2,73	-2,00	5,30	11,96													
Varição acumulada total (%)	-3,51	-7,89	7,86	60,53	64,91	61,61	70,18	90,53													
Varição acumulada 2022 (%)	0,00	-4,55	11,78	66,36	70,91	67,49	76,36	97,45													
Maior preço coletado	5,00	4,50	5,19	8,25	8,50	7,89	9,00	9,10													
Menor preço coletado	4,25	4,25	4,99	7,00	7,50	7,49	7,50	9,00													
Diferença entre o maior e o menor preço	0,75	0,25	0,20	1,25	1,00	0,40	1,50	0,10													
Diferença entre o maior e o menor preço (%)	17,65	5,88	4,01	17,86	13,33	5,34	20,00	1,11													

**Sábio é aquele que conhece os limites da própria ignorância**  
**Sócrates**



**UNIVERSIDADE FEDERAL DO DELTA DO PARNAÍBA**  
**Campus Ministro Reis Velloso**  
**Coordenação do Curso de Ciências Econômicas**  
**Índices da Cesta Básica do Litoral do Piauí - Parnaíba**  
**Prof. MSc. Moacyr Ferraz do Lago - responsável técnico**



	Jan/20	Fev/20	Mar/20	Abr/20	Mai/20	Jun/20	Jul/20	Ago/20	Set/20	Out/20	Nov/20	Dez/20	Jan/21	Fev/21	Mar/21	Abr/21	Mai/21	Jun/21	Jul/21	Ago/21	Set/21	Out/21	Nov/21	Dez/21
Varição em relação ao mês anterior	0,75	-0,50	-0,05	1,05	-0,25	-0,60	1,10	-1,40																
Varição em relação ao mês anterior (%)	-	-66,67	-20,00	525,00	-20,00	-60,00	275,00	-93,33																
Varição acumulada total (%)	0,00	-66,67	-73,33	66,67	33,33	-46,67	100,00	-86,67																
Varição acumulada 2022 (%)	0,00	-66,67	-73,33	66,67	33,33	-46,67	100,00	-86,67																
Diferença entre o preço médio e o menor preço	0,33	0,13	0,13	0,63	0,33	0,19	0,58	0,05																
Diferença entre o preço médio e o menor preço (%)	7,84	2,94	2,67	8,93	4,44	2,49	7,78	0,56																
Varição em relação ao mês anterior	0,33	-0,21	0,01	0,49	-0,29	-0,15	0,40	-0,53																
Varição em relação ao mês anterior (%)	-	-62,50	6,67	368,75	-46,67	-44,00	212,50	-91,43																
Varição acumulada total (%)	0,00	-62,50	-60,00	87,50	0,00	-44,00	75,00	-85,00																
Varição acumulada 2022 (%)	0,00	-62,50	-60,00	87,50	0,00	-44,00	75,00	-85,00																
SARDINHA																								
Preço médio	-	-	-	-	-	-	-	-	-	-	-	-	4,83	4,67	4,75	4,67	4,08	4,08	4,70	4,78	4,75	4,63	4,78	5,00
Varição em relação ao mês anterior	-	-	-	-	-	-	-	-	-	-	-	-	4,83	-0,17	0,08	-0,08	-0,58	-	0,62	0,08	-0,03	-0,13	0,16	0,22
Varição em relação ao mês anterior (%)	-	-	-	-	-	-	-	-	-	-	-	-	-	-3,45	1,79	-1,75	-12,50	-	15,10	1,60	-0,52	-2,63	3,42	4,53
Varição acumulada total (%)	-	-	-	-	-	-	-	-	-	-	-	-	0,00	-3,45	-1,72	-3,45	-15,52	-15,52	-2,76	-1,21	-1,72	-4,31	-1,03	3,45
Varição acumulada anual (%)	-	-	-	-	-	-	-	-	-	-	-	-	-	-3,45	-1,72	-3,45	-15,52	-15,52	-2,76	-1,21	-1,72	-4,31	-1,03	3,45
Maior preço coletado	-	-	-	-	-	-	-	-	-	-	-	-	5,00	5,00	5,00	4,75	4,50	4,50	4,80	4,80	4,75	4,75	4,80	5,00
Menor preço coletado	-	-	-	-	-	-	-	-	-	-	-	-	4,50	4,50	4,50	4,50	3,75	3,75	4,50	4,75	4,75	4,50	4,75	5,00
Diferença entre o maior e o menor preço	-	-	-	-	-	-	-	-	-	-	-	-	0,50	0,50	0,50	0,25	0,75	0,75	0,30	0,05	0,00	0,25	0,05	0,00
Diferença entre o maior e o menor preço (%)	-	-	-	-	-	-	-	-	-	-	-	-	11,11	11,11	11,11	5,56	20,00	20,00	6,67	1,05	0,00	5,56	1,05	0,00
Varição em relação ao mês anterior	-	-	-	-	-	-	-	-	-	-	-	-	0,50	-	-	-0,25	0,50	-	-0,45	-0,25	-0,05	0,25	-0,20	-0,05
Varição em relação ao mês anterior (%)	-	-	-	-	-	-	-	-	-	-	-	-	-	-	-	-50,00	200,00	-	-60,00	-83,33	-100,00	-	-80,00	-100,00
Varição acumulada total (%)	-	-	-	-	-	-	-	-	-	-	-	-	0,00	0,00	0,00	-50,00	50,00	50,00	-40,00	-90,00	-100,00	0,00	-80,00	-100,00
Varição acumulada anual (%)	-	-	-	-	-	-	-	-	-	-	-	-	-	0,00	0,00	-50,00	50,00	50,00	-40,00	-90,00	-100,00	0,00	-80,00	-100,00
Diferença entre o preço médio e o menor preço	-	-	-	-	-	-	-	-	-	-	-	-	0,33	0,17	0,25	0,17	0,33	0,33	0,20	0,03	0,00	0,13	0,03	0,00
Diferença entre o preço médio e o menor preço (%)	-	-	-	-	-	-	-	-	-	-	-	-	7,41	3,70	5,56	3,70	8,89	8,89	4,44	0,53	-	2,78	0,70	-
Varição em relação ao mês anterior	-	-	-	-	-	-	-	-	-	-	-	-	0,33	-0,17	0,08	-0,08	0,17	0,00	-0,13	-0,18	-0,03	0,13	-0,09	-0,03
Varição em relação ao mês anterior (%)	-	-	-	-	-	-	-	-	-	-	-	-	0,00	-50,00	50,00	-33,33	100,00	0,00	-40,00	-87,50	-100,00	-	-73,33	-100,00
Varição acumulada total (%)	-	-	-	-	-	-	-	-	-	-	-	-	0,00	-50,00	-25,00	-50,00	0,00	0,00	-40,00	-92,50	-100,00	0,00	-73,33	-100,00

**Sábio é aquele que conhece os limites da própria ignorância**  
**Sócrates**



**UNIVERSIDADE FEDERAL DO DELTA DO PARNAÍBA**  
**Campus Ministro Reis Velloso**  
**Coordenação do Curso de Ciências Econômicas**  
**Índices da Cesta Básica do Litoral do Piauí - Parnaíba**  
**Prof. MSc. Moacyr Ferraz do Lago: - responsável técnico**



Variação acumulada anual (%)																								
	-	-50,00	-25,00	-50,00	0,00	0,00	-40,00	-92,50	-100,00	0,00	-73,33	-100,00												
SARDINHA	Jan/22	Fev/22	Mar/22	Abr/22	Mai/22	Jun/22	Jul/22	Ago/22	Set/22	Out/22	Nov/22	Dez/22												
Preço médio	3,83	4,25	4,04	3,88	5,15	5,08	5,65	4,88																
Variação em relação ao mês anterior	-1,17	0,42	-0,21	-0,17	1,28	-0,07	0,57	-0,77																
Variação em relação ao mês anterior (%)	-23,33	10,87	-4,86	-4,16	32,90	9,83	9,83	9,83																
Variação acumulada total (%)	-20,69	-12,07	-16,34	-19,83	6,55	17,03	28,53	41,16																
Variação acumulada 2022 (%)	-	10,87	5,48	1,09	34,35	47,55	62,06	77,99																
Maior preço coletado	4,00	4,50	4,45	4,00	5,25	5,09	7,75	5,00																
Menor preço coletado	3,75	4,00	3,49	3,75	5,10	5,05	4,60	4,75																
Diferença entre o maior e o menor preço	0,25	0,50	0,96	0,25	0,15	0,04	3,15	0,25																
Diferença entre o maior e o menor preço (%)	6,67	12,50	27,51	6,67	2,94	0,79	68,48	5,26																
Variação em relação ao mês anterior	0,25	0,25	0,46	-0,71	-0,10	-0,11	3,11	-2,90																
Variação em relação ao mês anterior (%)	-	100,00	92,00	-73,96	-40,00	-73,33	7,775,00	-92,06																
Variação acumulada total (%)	0,00	100,00	284,00	0,00	-40,00	-84,00	1.160,00	-																
Variação acumulada 2022 (%)	0,00	100,00	284,00	0,00	-40,00	-84,00	1.160,00	-																
Diferença entre o preço médio e o menor preço	0,08	0,25	0,55	0,13	0,05	0,03	1,05	0,13																
Diferença entre o preço médio e o menor preço (%)	2,22	6,25	15,85	3,33	0,98	0,53	22,83	2,63																
Variação em relação ao mês anterior	0,08	0,17	0,30	-0,43	-0,08	-0,02	1,02	-0,93																
Variação em relação ao mês anterior (%)	-	200,00	121,33	-77,41	-60,00	-46,67	3.837,50	-88,10																
Variação acumulada total (%)	0,00	200,00	564,00	50,00	-40,00	-68,00	1.160,00	50,00																
Variação acumulada 2022 (%)	0,00	200,00	564,00	50,00	-40,00	-68,00	1.160,00	50,00																
BOLACHA 3x1	Jan/20	Fev/20	Mar/20	Abr/20	Mai/20	Jun/20	Jul/20	Ago/20	Set/20	Out/20	Nov/20	Dez/20	Jan/21	Fev/21	Mar/21	Abr/21	Mai/21	Jun/21	Jul/21	Ago/21	Set/21	Out/21	Nov/21	Dez/21
Preço médio	-	-	-	-	-	-	-	-	-	-			4,58	4,50	4,50	4,42	4,42	4,58	4,20	4,20	4,38	4,38	4,88	5,13
Variação em relação ao mês anterior	-	-	-	-	-	-	-	-	-	-			4,58	-0,08	-	-0,08	-	0,17	-0,38	-	0,18	-	0,50	0,25
Variação em relação ao mês anterior (%)	-	-	-	-	-	-	-	-	-	-			-	-1,82	-	-1,85	-	3,77	-8,36	-	4,17	-	11,43	5,13
Variação acumulada total (%)	-	-	-	-	-	-	-	-	-	-			0,00	-1,82	-1,82	-3,64	-3,64	0,00	-8,36	-8,36	-4,55	-4,55	6,36	11,82
Variação acumulada anual (%)	-	-	-	-	-	-	-	-	-	-			-	-1,82	-1,82	-3,64	-3,64	0,00	-8,36	-8,36	-4,55	-4,55	6,36	11,82
Maior preço coletado	-	-	-	-	-	-	-	-	-	-			5,00	5,00	4,75	4,50	4,50	4,75	4,20	4,30	4,50	4,50	5,00	5,50
Menor preço coletado	-	-	-	-	-	-	-	-	-	-			4,25	4,00	4,00	4,25	4,25	4,50	4,20	4,10	4,25	4,25	4,75	4,75

Sábio é aquele que conhece os limites da própria ignorância  
Sócrates



**UNIVERSIDADE FEDERAL DO DELTA DO PARNAÍBA**  
**Campus Ministro Reis Velloso**  
**Coordenação do Curso de Ciências Econômicas**  
**Índices da Cesta Básica do Litoral do Piauí - Parnaíba**  
**Prof. MSc. Moacyr Ferraz do Lago - responsável técnico**



Diferença entre o maior e o menor preço	-	-	-	-	-	-	-	-	-	-	-	-	0,75	1,00	0,75	0,25	0,25	0,25	0,00	0,20	0,25	0,25	0,25	0,75	
Diferença entre o maior e o menor preço (%)	-	-	-	-	-	-	-	-	-	-	-	-	17,65	25,00	18,75	5,88	5,88	5,56	0,00	4,88	5,88	5,88	5,26	15,79	
Varição em relação ao mês anterior	-	-	-	-	-	-	-	-	-	-	-	-	0,75	0,25	-0,25	-0,50	-	-	-0,25	0,20	0,05	-	-	0,50	
Varição em relação ao mês anterior (%)	-	-	-	-	-	-	-	-	-	-	-	-	-	33,33	-25,00	-66,67	-	-	-100,00	-	25,00	-	-	200,00	
Varição acumulada total (%)	-	-	-	-	-	-	-	-	-	-	-	-	0,00	33,33	0,00	-66,67	-66,67	-66,67	-100,00	0,00	25,00	25,00	25,00	275,00	
Varição acumulada anual (%)	-	-	-	-	-	-	-	-	-	-	-	-	-	33,33	0,00	-66,67	-66,67	-66,67	-100,00	0,00	25,00	25,00	25,00	275,00	
Diferença entre o preço médio e o menor preço	-	-	-	-	-	-	-	-	-	-	-	-	0,33	0,50	0,50	0,17	0,17	0,08	0,00	0,10	0,13	0,13	0,13	0,38	
Diferença entre o preço médio e o menor preço (%)	-	-	-	-	-	-	-	-	-	-	-	-	7,84	12,50	12,50	3,92	3,92	1,85	-	2,44	2,94	2,94	2,63	7,89	
Varição em relação ao mês anterior	-	-	-	-	-	-	-	-	-	-	-	-	0,33	0,17	0,00	-0,33	0,00	-0,08	-0,08	0,10	0,02	0,00	0,00	0,25	
Varição em relação ao mês anterior (%)	-	-	-	-	-	-	-	-	-	-	-	-	0,00	50,00	0,00	-66,67	0,00	-50,00	-100,00	-	25,00	0,00	0,00	200,00	
Varição acumulada total (%)	-	-	-	-	-	-	-	-	-	-	-	-	0,00	50,00	50,00	-50,00	-50,00	-75,00	-100,00	0,00	25,00	25,00	25,00	275,00	
Varição acumulada anual (%)	-	-	-	-	-	-	-	-	-	-	-	-	-	50,00	50,00	-50,00	-50,00	-75,00	-100,00	0,00	25,00	25,00	25,00	275,00	
<b>BOLACHA 3x1</b>	<b>Jan/22</b>	<b>Fev/22</b>	<b>Mar/22</b>	<b>Abr/22</b>	<b>Mai/22</b>	<b>Jun/22</b>	<b>Jul/22</b>	<b>Ago/22</b>	<b>Set/22</b>	<b>Out/22</b>	<b>Nov/22</b>	<b>Dez/22</b>													
Preço médio	3,00	4,50	4,63	4,88	5,63	6,04	4,90	5,50																	
Varição em relação ao mês anterior	-2,13	1,50	0,13	0,25	0,75	0,42	-1,14	0,60																	
Varição em relação ao mês anterior (%)	-41,46	50,00	2,89	5,29	15,38	7,38	-18,87	12,24																	
Varição acumulada total (%)	-34,55	-1,82	1,02	6,36	22,73	31,78	6,91	20,00																	
Varição acumulada 2022 (%)	0,00	50,00	54,33	62,50	87,50	101,33	63,33	83,33																	
Maior preço coletado	3,50	5,00	5,25	5,75	6,25	6,49	5,60	5,60																	
Menor preço coletado	2,50	4,20	4,25	4,00	5,00	5,59	4,20	5,40																	
Diferença entre o maior e o menor preço	1,00	0,80	1,00	1,75	1,25	0,90	1,40	0,20																	
Diferença entre o maior e o menor preço (%)	40,00	19,05	23,53	43,75	25,00	16,10	33,33	3,70																	
Varição em relação ao mês anterior	0,25	-0,20	0,20	0,75	-0,50	-0,35	0,50	-1,20																	
Varição em relação ao mês anterior (%)	33,33	-20,00	25,00	75,00	-28,57	-28,00	55,56	-85,71																	
Varição acumulada total (%)	400,00	300,00	400,00	775,00	525,00	350,00	600,00	0,00																	
Varição acumulada 2022 (%)	0,00	-20,00	0,00	75,00	25,00	-10,00	40,00	-80,00																	
Diferença entre o preço médio e o menor preço	0,50	0,30	0,38	0,88	0,63	0,45	0,70	0,10																	
Diferença entre o preço médio e o menor preço (%)	20,00	7,14	8,94	21,88	12,50	8,05	16,67	1,85																	
Varição em relação ao mês anterior	0,13	-0,20	0,08	0,50	-0,25	-0,18	0,25	-0,60																	

**Sábio é aquele que conhece os limites da própria ignorância**  
 Sócrates





**UNIVERSIDADE FEDERAL DO DELTA DO PARNAÍBA**  
**Campus Ministro Reis Velloso**  
**Coordenação do Curso de Ciências Econômicas**  
**Índices da Cesta Básica do Litoral do Piauí - Parnaíba**  
**Prof. MSc. Moacyr Ferraz do Lago - responsável técnico**



Varição em relação ao mês anterior (%)	33,33	-40,00	26,67	130,26	-28,57	-28,00	55,56	-85,71																	
Varição acumulada total (%)	400,00	200,00	280,00	775,00	525,00	350,00	600,00	0,00																	
Varição acumulada 2022 (%)	0,00	-40,00	-24,00	75,00	25,00	-10,00	40,00	-80,00																	
SALSICHA A GRANEL	Jan/20	Fev/20	Mar/20	Abr/20	Mai/20	Jun/20	Jul/20	Ago/20	Set/20	Out/20	Nov/20	Dez/20	Jan/21	Fev/21	Mar/21	Abr/21	Mai/21	Jun/21	Jul/21	Ago/21	Set/21	Out/21	Nov/21	Dez/21	
Preço médio	-	-	-	-	-	-	-	-	-	-	-	-	9,83	9,67	10,25	10,00	8,33	9,67	11,00	13,33	13,00	13,50	16,00	13,50	
Varição em relação ao mês anterior	-	-	-	-	-	-	-	-	-	-	-	-	9,83	-0,17	0,58	-0,25	-1,67	1,33	1,33	2,33	-0,33	0,50	2,50	-2,50	
Varição em relação ao mês anterior (%)	-	-	-	-	-	-	-	-	-	-	-	-	-	-1,69	6,03	-2,44	-16,67	16,00	13,79	21,21	-2,50	3,85	18,52	-15,63	
Varição acumulada total (%)	-	-	-	-	-	-	-	-	-	-	-	-	0,00	-1,69	4,24	1,69	-15,25	-1,69	11,86	35,59	32,20	37,29	62,71	37,29	
Varição acumulada anual (%)	-	-	-	-	-	-	-	-	-	-	-	-	-	-1,69	4,24	1,69	-15,25	-1,69	11,86	35,59	32,20	37,29	62,71	37,29	
Maior preço coletado	-	-	-	-	-	-	-	-	-	-	-	-	10,00	10,00	10,50	10,00	9,00	12,00	11,00	16,00	15,00	15,00	18,00	14,00	
Menor preço coletado	-	-	-	-	-	-	-	-	-	-	-	-	9,50	9,50	10,00	10,00	8,00	8,00	11,00	12,00	12,00	12,00	12,00	13,00	
Diferença entre o maior e o menor preço	-	-	-	-	-	-	-	-	-	-	-	-	0,50	0,50	0,50	0,00	1,00	4,00	0,00	4,00	3,00	3,00	6,00	1,00	
Diferença entre o maior e o menor preço (%)	-	-	-	-	-	-	-	-	-	-	-	-	5,26	5,26	5,00	0,00	12,50	50,00	0,00	33,33	25,00	25,00	50,00	7,69	
Varição em relação ao mês anterior	-	-	-	-	-	-	-	-	-	-	-	-	0,50	-	-	-0,50	1,00	3,00	-4,00	4,00	-1,00	-	3,00	-5,00	
Varição em relação ao mês anterior (%)	-	-	-	-	-	-	-	-	-	-	-	-	-	-	-	-100,00	-	300,00	-100,00	-	-25,00	-	100,00	-83,33	
Varição acumulada total (%)	-	-	-	-	-	-	-	-	-	-	-	-	0,00	0,00	0,00	-100,00	0,00	300,00	-100,00	0,00	-25,00	-25,00	50,00	-75,00	
Varição acumulada anual (%)	-	-	-	-	-	-	-	-	-	-	-	-	-	0,00	0,00	-100,00	0,00	300,00	-100,00	0,00	-25,00	-25,00	50,00	-75,00	
Diferença entre o preço médio e o menor preço	-	-	-	-	-	-	-	-	-	-	-	-	0,33	0,17	0,25	0,00	0,33	1,67	0,00	1,33	1,00	1,50	4,00	0,50	
Diferença entre o preço médio e o menor preço (%)	-	-	-	-	-	-	-	-	-	-	-	-	3,51	1,75	2,50	-	4,17	20,83	-	11,11	8,33	12,50	33,33	3,85	
Varição em relação ao mês anterior	-	-	-	-	-	-	-	-	-	-	-	-	0,33	-0,17	0,08	-0,25	0,33	1,33	-1,67	1,33	-0,33	0,50	2,50	-3,50	
Varição em relação ao mês anterior (%)	-	-	-	-	-	-	-	-	-	-	-	-	0,00	-50,00	50,00	-100,00	-	400,00	-100,00	-	-25,00	50,00	166,67	-87,50	
Varição acumulada total (%)	-	-	-	-	-	-	-	-	-	-	-	-	0,00	-50,00	-25,00	-100,00	0,00	400,00	-100,00	0,00	-25,00	12,50	200,00	-62,50	
Varição acumulada anual (%)	-	-	-	-	-	-	-	-	-	-	-	-	-	-50,00	-25,00	-100,00	0,00	400,00	-100,00	0,00	-25,00	12,50	200,00	-62,50	
<b>SALSICHA A GRANEL</b>	<b>Jan/22</b>	<b>Fev/22</b>	<b>Mar/22</b>	<b>Abr/22</b>	<b>Mai/22</b>	<b>Jun/22</b>	<b>Jul/22</b>	<b>Ago/22</b>	<b>Set/22</b>	<b>Out/22</b>	<b>Nov/22</b>	<b>Dez/22</b>													
Preço médio	15,33	11,00	13,69	10,50	10,63	11,50	7,55	10,50																	
Varição em relação ao mês anterior	1,83	-4,33	2,69	-3,19	0,13	0,88	-3,95	2,95																	
Varição em relação ao mês anterior (%)	13,58	-28,26	24,48	-23,32	1,19	8,24	-34,35	39,07																	
Varição acumulada total (%)	55,93	11,86	39,25	6,78	8,05	16,95	-23,22	6,78																	
Varição acumulada 2022 (%)	0,00	-28,26	-10,70	-31,52	-30,71	-25,00	-50,76	-31,52																	

**Sábio é aquele que conhece os limites da própria ignorância**  
**Sócrates**





**UNIVERSIDADE FEDERAL DO DELTA DO PARNAÍBA**  
**Campus Ministro Reis Velloso**  
**Coordenação do Curso de Ciências Econômicas**  
**Índices da Cesta Básica do Litoral do Piauí - Parnaíba**  
**Prof. MSc. Moacyr Ferraz do Lago - responsável técnico**



	Jan/22	Fev/22	Mar/22	Abr/22	Mai/22	Jun/22	Jul/22	Ago/22	Set/22	Out/22	Nov/22	Dez/22												
Diferença entre o preço médio e o menor preço (%)							0,10				0,41	0,40												
Varição em relação ao mês anterior							0,00	-0,00			0,03	-0,00	-0,02											
Varição em relação ao mês anterior (%)							-100,00				-100,00	0,00												
Varição acumulada total (%)					0,00	0,00																		
Varição acumulada anual (%)																								
<b>GASOLINA COMUM</b>	<b>Jan/22</b>	<b>Fev/22</b>	<b>Mar/22</b>	<b>Abr/22</b>	<b>Mai/22</b>	<b>Jun/22</b>	<b>Jul/22</b>	<b>Ago/22</b>	<b>Set/22</b>	<b>Out/22</b>	<b>Nov/22</b>	<b>Dez/22</b>												
Preço médio	7,390	7,290	7,900	8,190	8,130	7,835	5,990	5,820																
Varição em relação ao mês anterior	-	-0,10	0,61	0,29	-0,06	-0,30	-1,85	-0,17																
Varição em relação ao mês anterior (%)	-	-1,35	8,37	3,67	-0,73	-3,63	-23,55	-2,84																
Varição acumulada total (%)	69,53	67,23	81,23	87,88	86,50	79,74	37,41	33,51																
Varição acumulada 2022 (%)	0,00	-1,35	6,90	10,83	10,01	6,02	-18,94	-21,24																
Maior preço coletado	7,390	7,290	7,900	8,190	8,130	7,980	5,990	5,990																
Menor preço coletado	7,390	7,290	7,900	8,190	8,130	7,690	5,990	5,650																
Diferença entre o maior e o menor preço	-	-	-	-	-	0,29	-	0,34																
Diferença entre o maior e o menor preço (%)	-	-	-	-	-	3,77	-	6,02																
Varição em relação ao mês anterior	-	-	-	-	-	0,29	-0,29	0,34																
Varição em relação ao mês anterior (%)	-	-	-	-	-	-	-100,00	-																
Varição acumulada total (%)	-	-	-	-	-	-	-	-																
Varição acumulada 2022 (%)	0,00	-	-	-	-	-	-	-																
Diferença entre o preço médio e o menor preço	-	-	-	-	-	0,15	-	0,17																
Diferença entre o preço médio e o menor preço (%)	-	-	-	-	-	1,89	-	3,01																
Varição em relação ao mês anterior	-	-	-	-	-	0,15	-0,15	0,17																
Varição em relação ao mês anterior (%)	-	-	-	-	-	-100,00	-	-100,00																
Varição acumulada total (%)	-	-	-	-	-	-	-	-																
Varição acumulada 2022 (%)	0	-	-	-	-	-	-	-																
<b>ETANOL/ALCOOL</b>	<b>Jan/20</b>	<b>Fev/20</b>	<b>Mar/20</b>	<b>Abr/20</b>	<b>Mai/20</b>	<b>Jun/20</b>	<b>Jul/20</b>	<b>Ago/20</b>	<b>Set/20</b>	<b>Out/20</b>	<b>Nov/20</b>	<b>Dez/20</b>	<b>Jan/21</b>	<b>Fev/21</b>	<b>Mar/21</b>	<b>Abr/21</b>	<b>Mai/21</b>	<b>Jun/21</b>	<b>Jul/21</b>	<b>Ago/21</b>	<b>Set/21</b>	<b>Out/21</b>	<b>Nov/21</b>	<b>Dez/21</b>
Preço médio																								
Varição em relação ao mês anterior																								
Varição em relação ao mês anterior (%)																								

**Sábio é aquele que conhece os limites da própria ignorância**  
Sócrates





**UNIVERSIDADE FEDERAL DO DELTA DO PARNAÍBA**  
**Campus Ministro Reis Velloso**  
**Coordenação do Curso de Ciências Econômicas**  
**Índices da Cesta Básica do Litoral do Piauí - Parnaíba**  
**Prof. MSc. Moacyr Ferraz do Lago - responsável técnico**



	Jan/20	Fev/20	Mar/20	Abr/20	Mai/20	Jun/20	Jul/20	Ago/20	Set/20	Out/20	Nov/20	Dez/20	Jan/21	Fev/21	Mar/21	Abr/21	Mai/21	Jun/21	Jul/21	Ago/21	Set/21	Out/21	Nov/21	Dez/21
Varição acumulada 2022 (%)	-	-	-	-	-	-	-	-	-	-	-	-	-	-	-	-	-	-	-	-	-	-	-	-
Diferença entre o preço médio e o menor preço	-	-	-	-	-	-	-	-	-	-	-	-	-	-	-	-	-	-	-	-	-	-	-	-
Diferença entre o preço médio e o menor preço (%)	-	-	-	-	-	-	-	-	-	-	-	-	-	-	-	-	-	-	-	-	-	-	-	-
Varição em relação ao mês anterior	-	-	-	-	-	-	-	-	-	-	-	-	-	-	-	-	-	-	-	-	-	-	-	-
Varição em relação ao mês anterior (%)	-	-	-	-	-	-	-	-	-	-	-	-	-	-	-	-	-	-	-	-	-	-	-	-
Varição acumulada total (%)	-	-	-	-	-	-	-	-	-	-	-	-	-	-	-	-	-	-	-	-	-	-	-	-
Varição acumulada 2022 (%)	-	-	-	-	-	-	-	-	-	-	-	-	-	-	-	-	-	-	-	-	-	-	-	-
	Jan/20	Fev/20	Mar/20	Abr/20	Mai/20	Jun/20	Jul/20	Ago/20	Set/20	Out/20	Nov/20	Dez/20	Jan/21	Fev/21	Mar/21	Abr/21	Mai/21	Jun/21	Jul/21	Ago/21	Set/21	Out/21	Nov/21	Dez/21
EFICIÊNCIA GASOLINA/ÁLCOOL	-	-	-	-	-	-	-	-	-	-	-	-	-	-	-	-	-	-	-	-	-	-	-	-
Eficiência gasolina/álcool (%)	-	-	-	-	-	-	-	-	-	-	-	-	-	-	-	-	-	-	-	-	-	-	-	-
Varição em relação ao mês anterior (%)	-	-	-	-	-	-	-	-	-	-	-	-	-	-	-	-	-	-	-	-	-	-	-	-
Varição acumulada total (%)	-	-	-	-	-	-	-	-	-	-	-	-	-	-	-	-	-	-	-	-	-	-	-	-
Varição acumulada anual (%)	-	-	-	-	-	-	-	-	-	-	-	-	-	-	-	-	-	-	-	-	-	-	-	-
	Jan/22	Fev/22	Mar/22	Abr/22	Mai/22	Jun/22	Jul/22	Ago/22	Set/22	Out/22	Nov/22	Dez/22												
EFICIÊNCIA GASOLINA/ÁLCOOL	-	-	-	-	-	-	-	-	-	-	-	-	-	-	-	-	-	-	-	-	-	-	-	-
Eficiência gasolina/álcool (%)	-	-	-	-	-	-	-	-	-	-	-	-	-	-	-	-	-	-	-	-	-	-	-	-
Varição em relação ao mês anterior (%)	-	-	-	-	-	-	-	-	-	-	-	-	-	-	-	-	-	-	-	-	-	-	-	-
Varição acumulada total (%)	-	-	-	-	-	-	-	-	-	-	-	-	-	-	-	-	-	-	-	-	-	-	-	-
Varição acumulada 2022 (%)	-	-	-	-	-	-	-	-	-	-	-	-	-	-	-	-	-	-	-	-	-	-	-	-
	Jan/20	Fev/20	Mar/20	Abr/20	Mai/20	Jun/20	Jul/20	Ago/20	Set/20	Out/20	Nov/20	Dez/20	Jan/21	Fev/21	Mar/21	Abr/21	Mai/21	Jun/21	Jul/21	Ago/21	Set/21	Out/21	Nov/21	Dez/21
DIESEL COMUM																								
Preço médio						3,499	3,629	3,699	3,759	3,799	3,899	4,099	4,100	4,599	4,799	4,800	4,890	4,900	5,399	5,399	5,599	5,699	5,990	5,990
Varição em relação ao mês anterior						-	0,13	0,070	0,060	0,040	0,100	0,200	0,001	0,499	0,200	0,001	0,090	0,010	0,499	0,000	0,200	0,100	0,291	0,000
Varição em relação ao mês anterior (%)						-	3,72	1,93	1,62	1,06	2,63	5,13	0,02	12,17	4,35	0,02	1,88	0,20	10,18	0,00	3,70	1,79	5,11	0,00
Varição acumulada total (%)						-	3,72	5,72	7,44	8,58	11,44	17,15	17,18	31,44	37,16	37,19	39,76	40,05	54,31	54,31	60,02	62,88	71,20	71,20
Varição acumulada anual (%)													-	12,17	17,05	17,07	19,27	19,51	31,68	31,68	36,56	39,00	46,10	46,10
Maior preço coletado						3,499	3,659	3,699	3,759	3,799	3,899	4,099	4,100	4,599	4,799	4,800	4,890	4,900	5,399	5,399	5,599	5,699	5,990	5,990
Menor preço coletado						3,499	3,599	3,699	3,759	3,799	3,899	4,099	4,100	4,599	4,799	4,800	4,890	4,900	5,399	5,399	5,599	5,699	5,990	5,990
Diferença entre o maior e o menor preço						-	0,06	-	-	-	-	-	-	-	-	-	-	-	-	-	-	-	-	-
Diferença entre o maior e o menor preço (%)						-	1,67	-	-	-	-	-	-	-	-	-	-	-	-	-	-	-	-	-

**Sábio é aquele que conhece os limites da própria ignorância**  
**Sócrates**





**UNIVERSIDADE FEDERAL DO DELTA DO PARNAÍBA**  
**Campus Ministro Reis Velloso**  
**Coordenação do Curso de Ciências Econômicas**  
**Índices da Cesta Básica do Litoral do Piauí - Parnaíba**  
**Prof. MSc. Moacyr Ferraz do Lago - responsável técnico**



Varição acumulada total (%)	-																								
Varição acumulada 2022 (%)	0																								
GÁS DE COZINHA	Jan/20	Fev/20	Mar/20	Abr/20	Mai/20	Jun/20	Jul/20	Ago/20	Set/20	Out/20	Nov/20	Dez/20	Jan/21	Fev/21	Mar/21	Abr/21	Mai/21	Jun/21	Jul/21	Ago/21	Set/21	Out/21	Nov/21	Dez/21	
Preço médio	-					75,00	78,00	80,00	85,00	85,00	85,00	88,00	90,00	92,00	95,00	95,00	98,00	100,00	100,00	105,00	110,00	115,00	115,00	115,00	
Varição em relação ao mês anterior	-					-	3,00	2,00	5,00	-	-	3,00	2,00	2,00	3,00	-	3,00	2,00	-	5,00	5,00	5,00	-	-	
Varição em relação ao mês anterior (%)	-					-	4,00	2,56	6,25	-	-	3,53	2,27	2,22	3,26	-	3,16	2,04	-	5,00	4,76	4,55	-	-	
Varição acumulada total (%)	-					-	4,00	6,67	13,33	13,33	13,33	17,33	20,00	22,67	26,67	26,67	30,67	33,33	33,33	40,00	46,67	53,33	53,33	53,33	
Varição acumulada anual (%)													-	2,22	5,56	5,56	8,89	11,11	11,11	16,67	22,22	27,78	27,78	27,78	
Maior preço coletado	-					75,00	78,00	80,00	85,00	85,00	85,00	88,00	90,00	92,00	95,00	95,00	98,00	100,00	100,00	110,00	110,00	115,00	115,00	115,00	
Menor preço coletado	-					75,00	78,00	80,00	85,00	85,00	85,00	88,00	90,00	92,00	95,00	95,00	98,00	100,00	100,00	100,00	110,00	115,00	115,00	115,00	
Diferença entre o maior e o menor preço	-					-	-	-	-	-	-	-	-	-	-	-	-	-	-	-	10,00	-	-	-	-
Diferença entre o maior e o menor preço (%)	-					-	-	-	-	-	-	-	-	-	-	-	-	-	-	-	10,00	-	-	-	-
Varição em relação ao mês anterior	-					-	-	-	-	-	-	-	-	-	-	-	-	-	-	-	10,00	-10,00	-	-	-
Varição em relação ao mês anterior (%)	-					-	-	-	-	-	-	-	-	-	-	-	-	-	-	-	-	-100,00	-	-	-
Varição acumulada total (%)	-					-	-	-	-	-	-	-	-	-	-	-	-	-	-	-	-	-	-	-	-
Varição acumulada anual (%)																									
Diferença entre o preço médio e o menor preço	-					-	-	-	0,00	0,00	0,00	0,00	0,00	0,00	0,00	0,00	0,00	0,00	0,00	5,00	0,00	0,00	0,00	0,00	
Diferença entre o preço médio e o menor preço (%)	-					-	-	-	0,00	0,00	0,00	0,00	0,00	0,00	0,00	0,00	0,00	0,00	0,00	5,00	0,00	0,00	0,00	0,00	
Varição em relação ao mês anterior	-					-	-	-	-	0,00	0,00	0,00	0,00	0,00	0,00	0,00	0,00	0,00	0,00	5,00	-5,00	0,00	0,00	0,00	
Varição em relação ao mês anterior (%)	-					-	-	-	-	-	-	-	-	-	-	-	-	-	-	-	-100,00	-	-	-	-
Varição acumulada total (%)	-					-	-	-	0,00	0,00	-	-	-	-	-	-	-	-	-	-	-	-	-	-	-
Varição acumulada anual (%)																									
<b>GÁS DE COZINHA</b>	<b>Jan/22</b>	<b>Fev/22</b>	<b>Mar/22</b>	<b>Abr/22</b>	<b>Mai/22</b>	<b>Jun/22</b>	<b>Jul/22</b>	<b>Ago/22</b>	<b>Set/22</b>	<b>Out/22</b>	<b>Nov/22</b>	<b>Dez/22</b>													
Preço médio	120,00	117,50	120,00	125,00	127,50	122,50	125,00	125,00																	
Varição em relação ao mês anterior	5,00	-2,50	2,50	5,00	2,50	-5,00	2,50	-																	
Varição em relação ao mês anterior (%)	4,35	-2,08	2,13	4,17	2,00	-3,92	2,04	-																	
Varição acumulada total (%)	60,00	56,67	60,00	66,67	70,00	63,33	66,67	66,67																	
Varição acumulada 2022 (%)	0,00	-2,08	0,00	4,17	6,25	2,08	4,17	4,17																	
Maior preço coletado	120,00	120,00	120,00	125,00	130,00	125,00	130,00	130,00																	

**Sábio é aquele que conhece os limites da própria ignorância**  
**Sócrates**



UNIVERSIDADE FEDERAL DO DELTA DO PARNAÍBA  
Campus Ministro Reis Velloso  
Coordenação do Curso de Ciências Econômicas  
Índices da Cesta Básica do Litoral do Piauí - Parnaíba  
Prof. MSc. Moacyr Ferraz do Lago: - responsável técnico



Menor preço coletado	120,00	115,00	120,00	125,00	125,00	120,00	120,00	120,00				
Diferença entre o maior e o menor preço	-	5,00	-	-	5,00	5,00	10,00	10,00				
Diferença entre o maior e o menor preço (%)	-	4,35	-	-	4,00	4,17	8,33	8,33				
Varição em relação ao mês anterior	-	5,00	-5,00	-	5,00	-	5,00	-				
Varição em relação ao mês anterior (%)	-	-	-100,00	-	-	-	100,00	-				
Varição acumulada total (%)	-	-	-	-	-	-	-	-				
Varição acumulada 2022 (%)	0	-	-	-	-	-	-	-				
Diferença entre o preço médio e o menor preço	0,00	2,50	0,00	0,00	2,50	2,50	5,00	5,00				
Diferença entre o preço médio e o menor preço (%)	0,00	2,17	0,00	0,00	2,00	2,08	4,17	4,17				
Varição em relação ao mês anterior	0,00	2,50	-2,50	0,00	2,50	0,00	2,50	0,00				
Varição em relação ao mês anterior (%)	-	-100,00	-	-	-100,00	0,00	-50,00	0,00				
Varição acumulada total (%)	-	-	-	-	-	-	-	-				
Varição acumulada 2022 (%)	0,00	-100,00	-	-	-	-	-	-				

Fonte: Pesquisas de campo – janeiro de 2020 a agosto de 2022.