



ÍNDICES DA CESTA BÁSICA DA CIDADE DE LUÍS CORREIA-PI

Ano 3, nº 27, junho de 2022

ISQN #####

Introdução

Tabela 1

Produtos e quantidades da cesta básica segundo as regiões*

ITEM	UND	QUANTIDADE
Carne	kg	4,5
Leite	l	6,0
Feijão	kg	4,5
Arroz	kg	3,6
Farinha branca	kg	3,0
Tomate	kg	12,0
Pão francês	kg	6,0
Café em pó	g	300
Banana	und	90
Açúcar	kg	3,0
Óleo de soja	g	750
Manteiga	g	750

*Alimentos Região 2 - PE, BA, CE, RN, AL, SE, AM, PA, PI, TO, AC, PB,

RO, AM, RR e MA

Fonte: DIEESE 2016.

O Curso de Ciências Econômicas da Universidade Federal do Delta do Parnaíba, *campus* Ministro Reis Velloso, divulga o Índice da Cesta Básica da cidade de Luís Correia-PI para o mês de junho de 2022, contribuindo para o bom planejamento das políticas públicas e para a organização das finanças privadas.

Foi utilizada a metodologia de coleta e tratamento de dados elaborada pelo Departamento Intersindical de Estatística e Estudos Econômicos – DIEESE, lançada em janeiro de 2016. A Cesta Básica de Alimentos Nacional – ver tabela 1, foi a definida pelo decreto-lei nº 399, de abril de 1938. O Piauí está inserido na região 2.

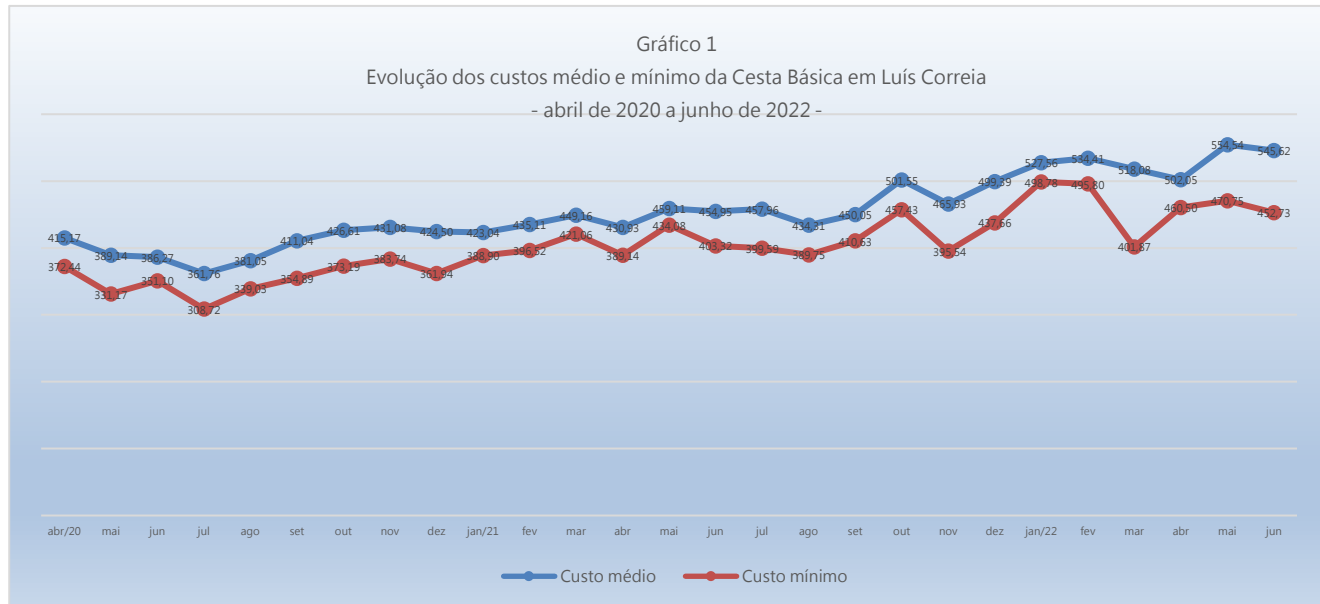
Os valores apresentados na tabela 3 refletem o custo médio mensal familiar com cada produto da Cesta Básica e as análises derivadas. O levantamento foi realizado no período de 15 a 30 de junho. Foram destacados o custo médio, o custo mínimo, a diferença entre os dois custos, o custo em relação ao salário mínimo

e salário mínimo líquido, o preço médio, o maior e o menor preço coletado e a diferença entre os dois preços, além das variações absolutas percentuais de todas as categorias verificadas entre o início dos levantamentos, em abril de 2020, a junho de 2022.

Devido a pandemia de Coronavírus/COVID-19, a coleta de dados foi realizada em regime de contingência. Levantamentos posteriores recuperarão o previsto no modelo original.



Resultados



O custo médio da Cesta Básica de Alimentos em Luís Correia-PI em junho de 2022 foi **R\$545,62**; uma variação absoluta de **R\$8,93**; ou **-1,61%** em relação a maio, uma variação acumulada de **31,42%** de maio de 2020, início da série histórica, a junho de 2022, uma variação acumulada de **3,42%** entre janeiro e junho de 2022.

O custo mínimo da Cesta Básica de Alimentos em Luís Correia-PI em junho de 2022, onde se considera o menor preço coletado de cada item, em junho foi **R\$452,73**; uma variação absoluta de **R\$18,02**; ou **-3,83%** em relação a maio, uma variação acumulada de **21,56%** de maio de 2020, início da série histórica, a junho de 2022, uma variação acumulada de **-9,23%** entre janeiro e junho de 2022.

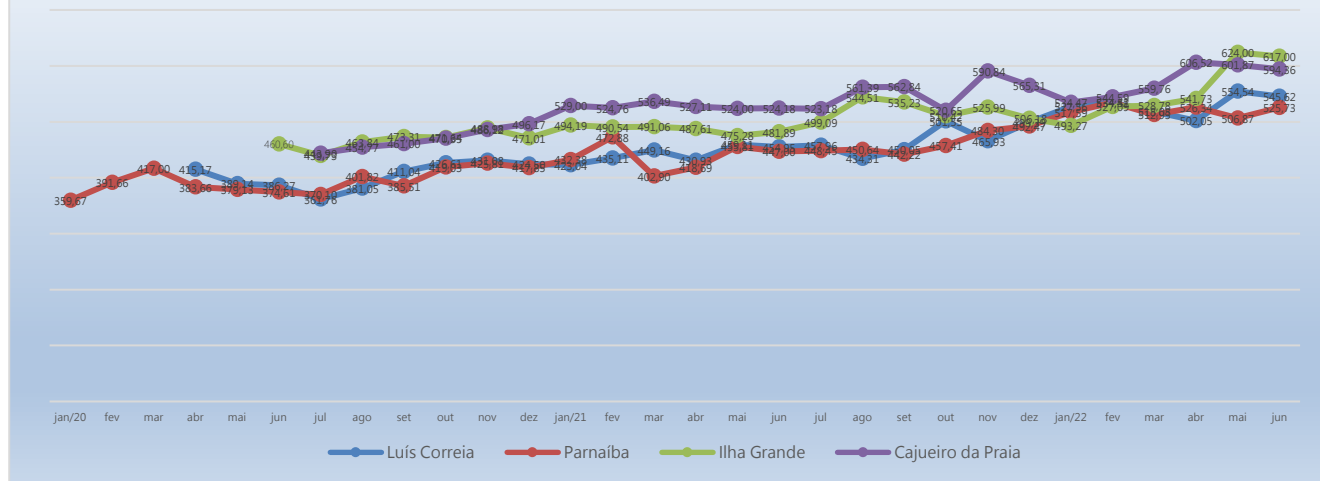
Os gráficos foram elaborados com base nos dados da pesquisa.

A pesquisa da Cesta básica do DIEESE referente a junho de 2022, também em regime de contingência, foi lançada em 06 de julho. Segundo os resultados, a Cesta Básica em Luís Correia, custando **R\$545,62**; é mais barata do que as verificadas nas dezessete capitais pesquisadas pela entidade. A que mais se aproxima é Aracaju-SE, com **R\$549,91**. Teresina continua não sendo pesquisada. A pesquisa realizada pelo Programa Estadual de Proteção e Defesa do Consumidor - PROCON MPPI, em parceria com o Procon Municipal de Teresina, utiliza metodologia e lista de produtos incompatíveis com as adotadas pelo Dieese, sendo, portanto, inviável a elaboração de análises comparativas.



Gráfico 2

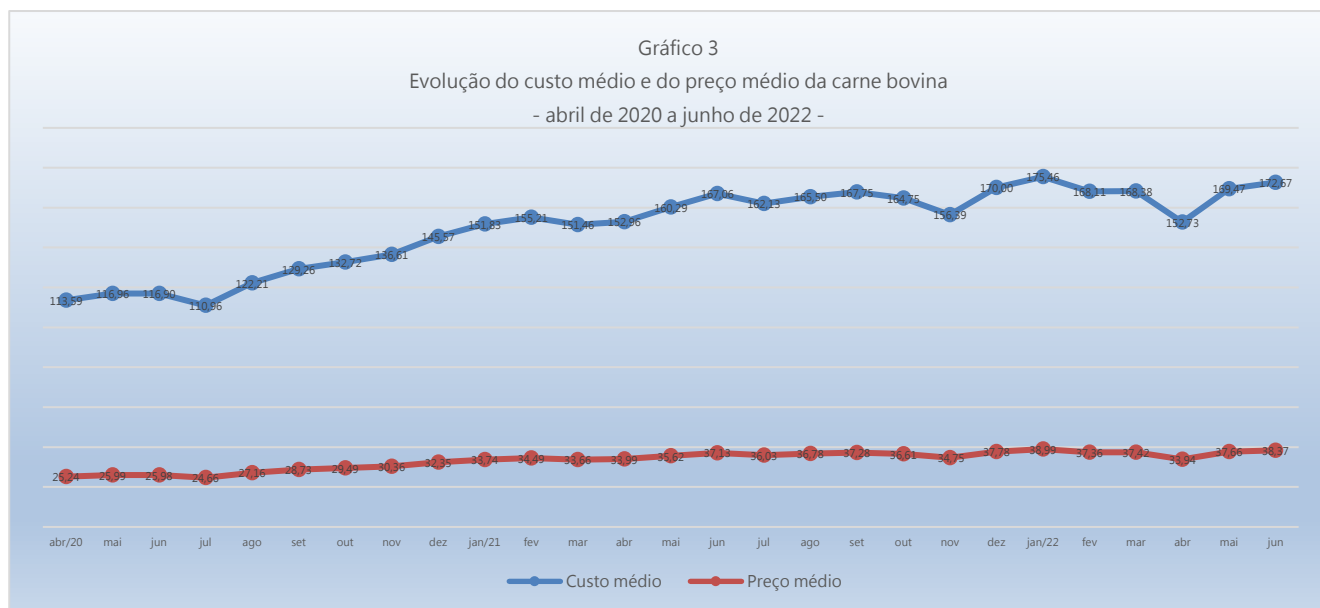
Evolução comparativa dos custos médios da Cesta Básica em Luís Correia, Parnaíba, Ilha Grande e Cajueiro da Praia
- janeiro de 2020 a junho de 2022 -



O custo da Cesta Básica em Luís Correia, R\$545,62; é R\$19,88; ou 3,78%; maior que o verificado na cidade de Parnaíba no mesmo período, R\$525,73.

É R\$71,38; ou -11,57%, menor que o verificado na cidade de Ilha Grande no mesmo período, R\$617,00.

É também R\$48,75; ou -8,20% menor que o verificado na cidade de Cajueiro da Praia no mesmo período, R\$594,36.

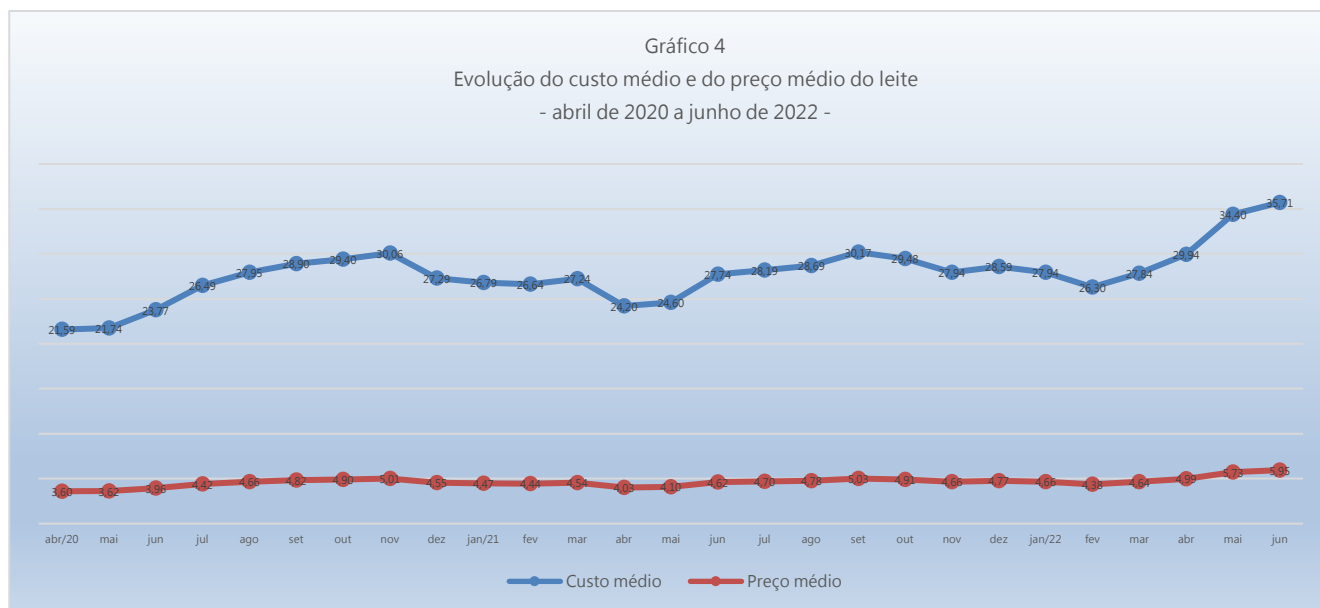


A Carne bovina apresentou em junho um custo médio mensal de R\$172,67; uma variação de R\$3,20; ou 1,89% em relação a maio, uma variação acumulada de 52,00% de maio de 2020, início da série histórica, a junho de 2022, e uma variação acumulada de -1,59% entre janeiro e junho de 2022. considerados os 4,5kg consumidos em média por família mensalmente, previstos na Tabela 1.

O preço médio em junho foi R\$38,37 por quilograma; variando R\$0,71 ou 1,89% em relação a maio, uma variação acumulada de 52,00% de maio de 2020 a junho de 2022 e uma variação acumulada de -1,59% entre janeiro e junho de 2022.

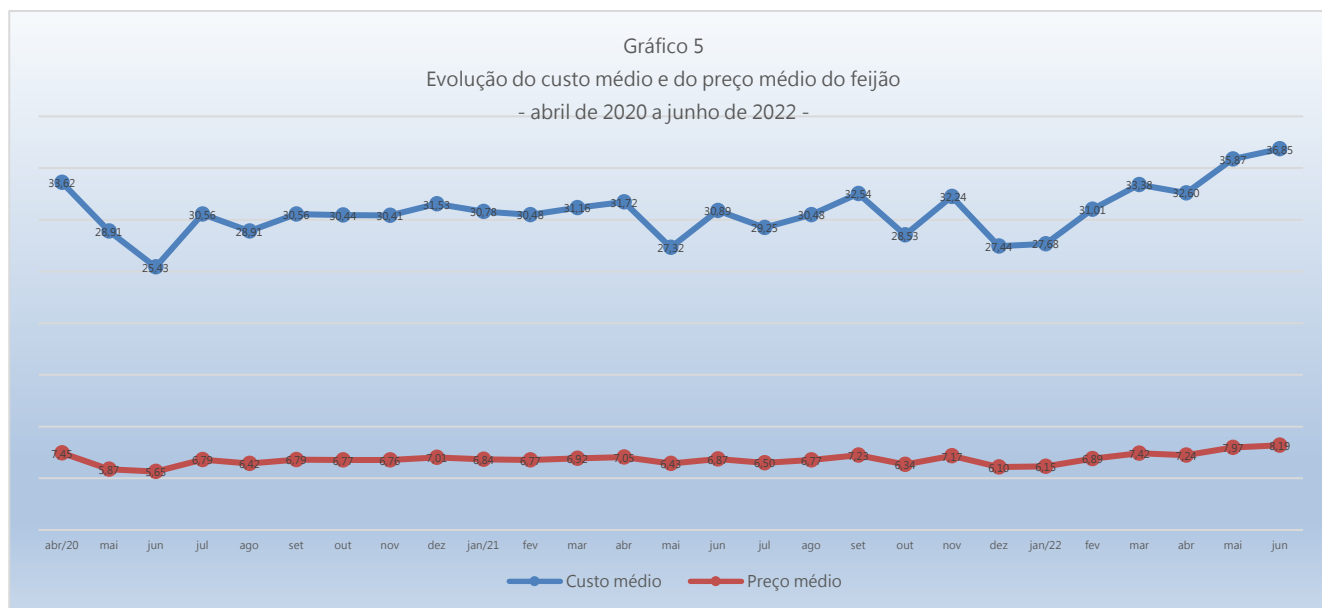


Gráfico 4
Evolução do custo médio e do preço médio do leite
- abril de 2020 a junho de 2022 -



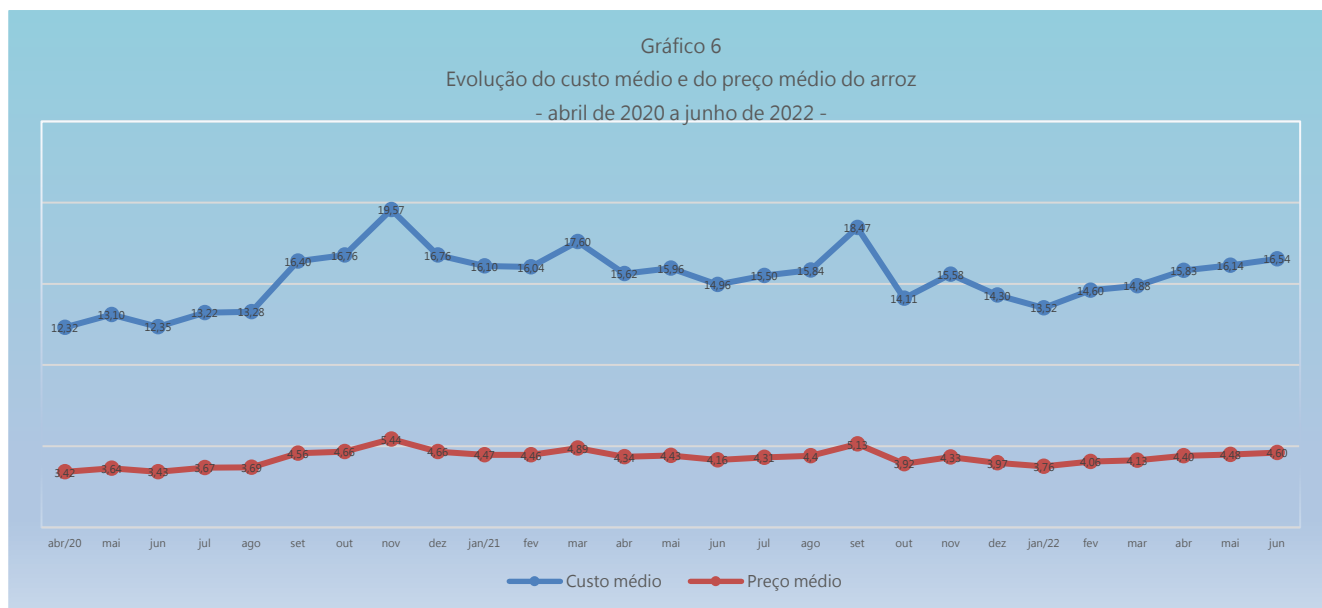
O Leite integral apresentou em junho um custo médio mensal de R\$35,71 uma variação de R\$1,31; ou 3,81% em relação a maio, uma variação acumulada de 65,39% de maio de 2020, início da série histórica, a junho de 2022, e uma variação acumulada de 27,81% entre janeiro e junho de 2022, se considerados os seis litros consumidos em média por família mensalmente, previstos na Tabela 1.

O preço médio em junho foi R\$5,95 por litro; variando R\$0,22 ou 3,81% em relação a maio, uma variação acumulada de 65,39% de maio de 2020 a junho de 2022 e uma variação acumulada de 27,81% entre janeiro e junho de 2022.



O Feijão apresentou em junho um custo médio mensal de R\$36,85; uma variação de R\$0,98; ou 2,72% em relação a maio, uma variação acumulada de 9,62% de maio de 2020, início da série histórica, a junho de 2022, e uma variação acumulada de 33,11% entre janeiro e junho de 2022, se considerados os 4,5kg consumidos em média por família mensalmente, previstos na Tabela 1.

O preço médio em junho foi R\$8,19 por quilograma; variando R\$0,22 ou 2,72% em relação a maio, uma variação acumulada de 9,92% de maio de 2020 a junho de 2022 e uma variação acumulada de 33,11% entre janeiro e junho de 2022.



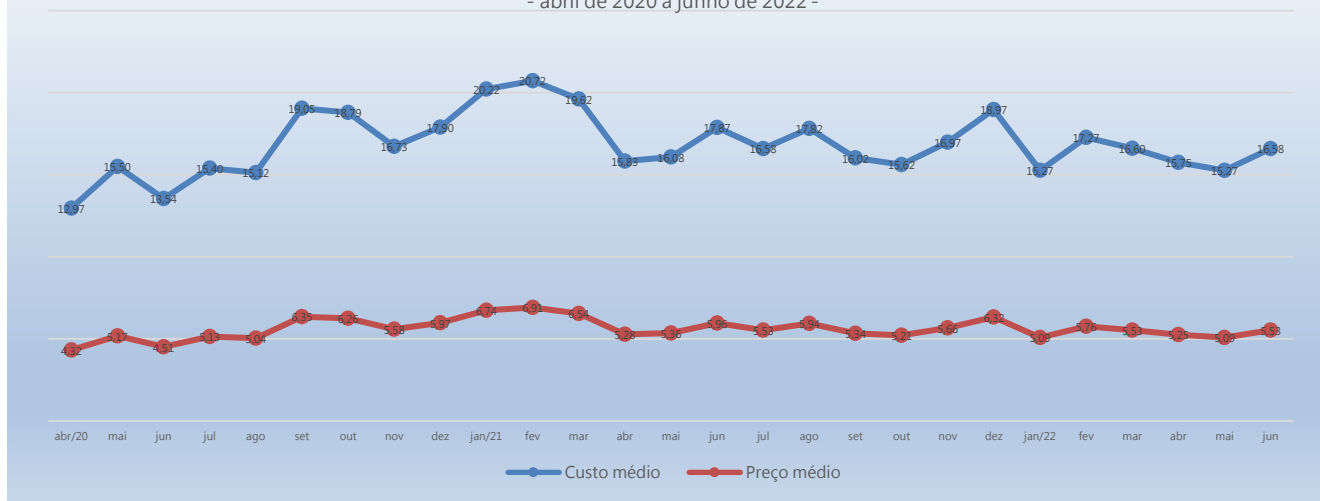
O Arroz apresentou em junho um custo médio mensal de R\$16,54; uma variação de R\$0,40; ou 2,49% em relação a maio, uma variação acumulada de 34,23% de maio de 2020, início da série histórica, a junho de 2022, e uma variação acumulada de 22,32% entre janeiro e junho de 2022, se considerados os 3,6kg consumidos em média por família mensalmente, previstos na Tabela 1.

O preço médio em junho foi R\$4,60 por quilograma; variando R\$0,11 ou 2,49% em relação a maio, uma variação acumulada de 34,23% de maio de 2020 a junho de 2022 e uma variação acumulada de 22,32% entre janeiro e junho de 2022.



Gráfico 7

Evolução do custo médio e do preço médio da farinha branca
- abril de 2020 a junho de 2022 -



A Farinha branca apresentou em junho um custo médio mensal de R\$16,58; uma variação de R\$1,31; ou 8,55% em relação a maio, uma variação acumulada de 27,80% de maio de 2020, início da série histórica, a junho de 2022, e uma variação acumulada de 8,55% entre janeiro e junho de 2022, se considerados os três quilogramas consumidos em média por família mensalmente, previstos na Tabela 1.

O preço médio em junho foi R\$5,53 por quilograma; variando R\$0,44 ou 8,55% em relação a maio, uma variação acumulada de 27,80% de maio de 2020 a junho de 2022 e uma variação acumulada de 8,55% entre janeiro e junho de 2022.



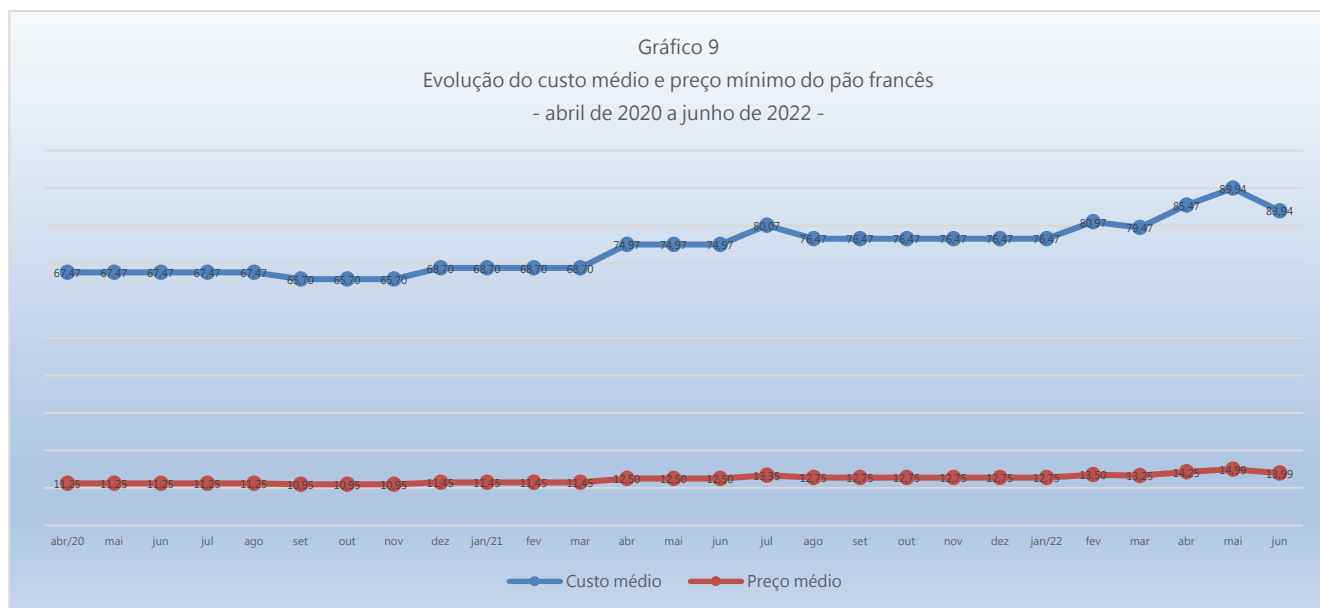
Gráfico 8

Evolução do custo médio e do preço médio do tomate
- abril de 2020 a junho de 2022 -



O Tomate apresentou em junho um custo médio mensal de R\$75,58 uma variação de R\$0,60; ou -0,80% em relação a maio, uma variação acumulada de -7,79% de maio de 2020, início da série histórica, a junho de 2022, e uma variação acumulada de -21,73% entre janeiro e junho de 2022, se considerados os doze quilogramas consumidos em média por família mensalmente, previstos na Tabela 1.

O preço médio em junho foi R\$6,22 por quilograma; variando R\$0,05 ou -0,80% em relação a maio, uma variação acumulada de -7,79% de maio de 2020 a junho de 2022 e uma variação acumulada de -21,73% entre janeiro e junho de 2022.



O Pão francês apresentou em junho um custo médio mensal de R\$83,94; uma variação de R\$6,00; ou -6,67% em relação a maio, uma variação acumulada de 24,41% de maio de 2020, início da série histórica, a junho de 2022, e uma variação acumulada de 9,77% entre janeiro e junho de 2022, se considerados os seis quilogramas consumidos em média por família mensalmente, previstos na Tabela 1.

O preço médio em junho foi R\$13,99 por quilograma; variando R\$1,00 ou -6,67% em relação a maio, uma variação acumulada de 24,41% de maio de 2020 a junho de 2022 e uma variação acumulada de 9,77% entre janeiro e junho de 2022.



Gráfico 10

Evolução do custo médio e do preço médio do café em pó
- abril de 2020 a junho de 2022 -



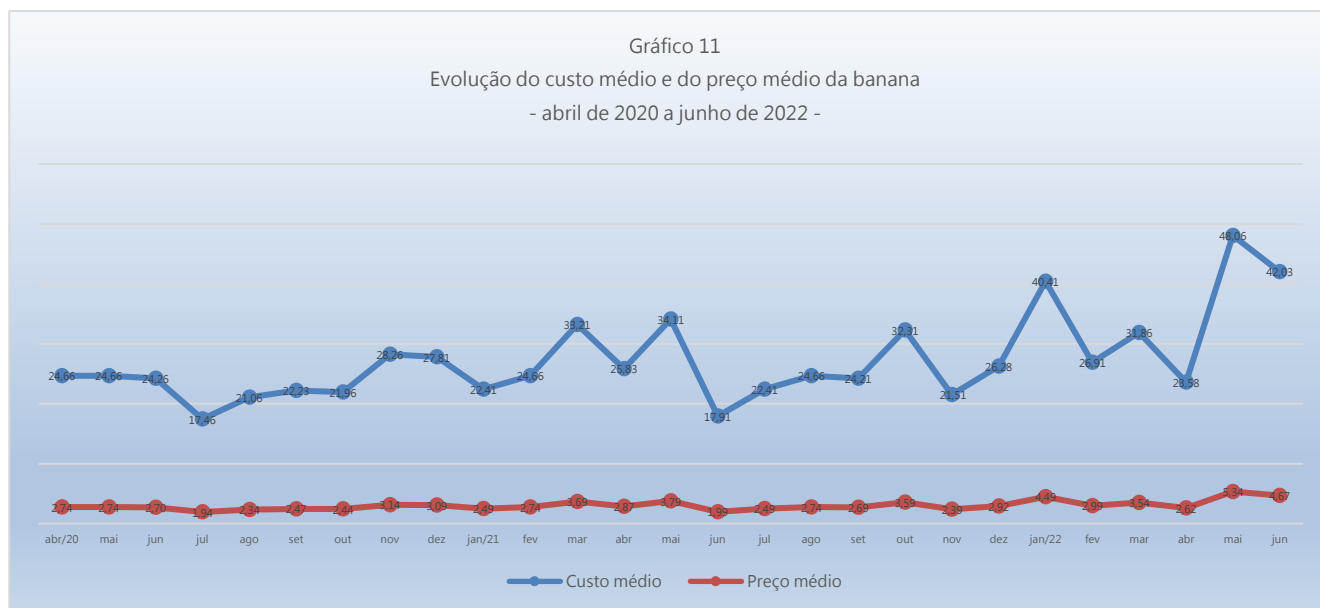
O Café em Pó apresentou em junho um custo médio mensal de R\$9,20; uma variação de R\$0,32 ou -3,36% em relação a maio, uma variação acumulada de 100,18% de maio de 2020, início da série histórica, a junho de 2022, e uma variação acumulada de 6,14% entre janeiro e junho de 2022, se considerados os trezentos gramas consumidos em média por família mensalmente, previstos na Tabela 1.

O preço médio em junho foi R\$7,67 por unidade de 250g; variando R\$0,27 ou -3,36% em relação a maio, uma variação acumulada de 100,18% de maio de 2020 a junho de 2022 e uma variação acumulada de 6,14% entre janeiro e junho de 2022.



Gráfico 11

Evolução do custo médio e do preço médio da banana
- abril de 2020 a junho de 2022 -



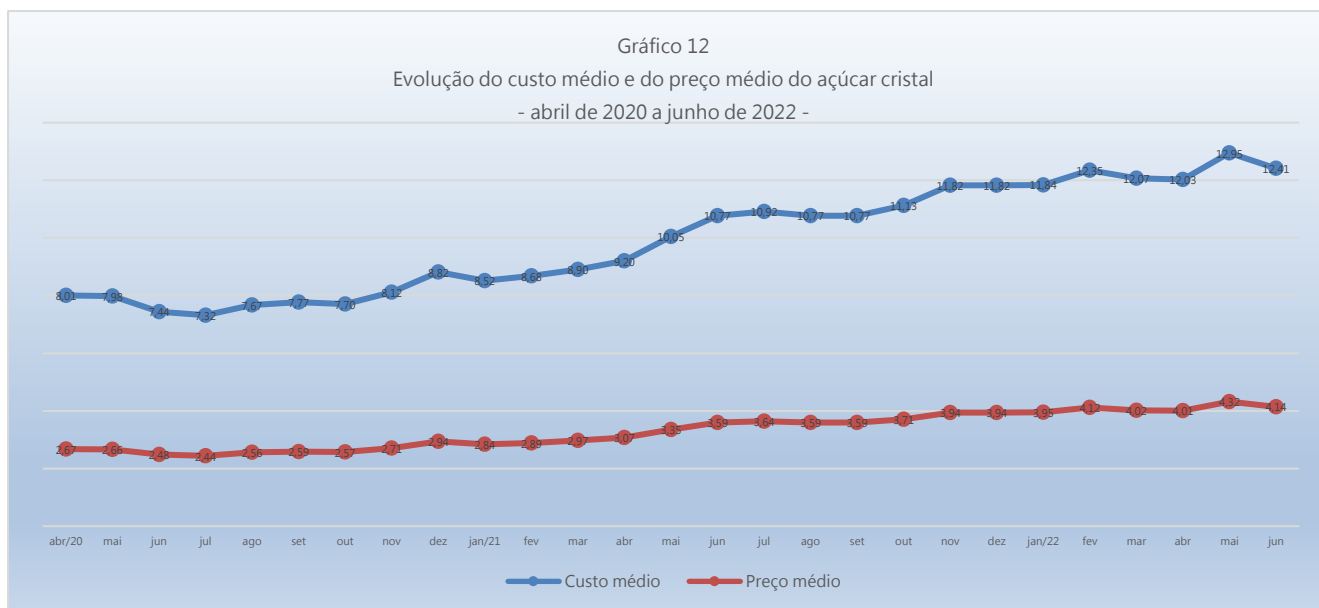
A Banana apresentou em junho um custo médio mensal de R\$42,03; uma variação de R\$6,03; ou -12,55% em relação a maio, uma variação acumulada de 70,44% de maio de 2020, início da série histórica, a junho de 2022, e uma variação acumulada de 4,01% entre janeiro e junho de 2022, se consideradas as noventa unidades consumidas em média por família mensalmente, previstos na Tabela 1.

O preço médio em junho foi R\$4,67 por quilograma; variando R\$0,67 ou -12,55% em relação a maio, uma variação acumulada de 70,44% de maio de 2020 a junho de 2022 e uma variação acumulada de 4,01% entre janeiro e junho de 2022.



Gráfico 12

Evolução do custo médio e do preço médio do açúcar cristal
- abril de 2020 a junho de 2022 -



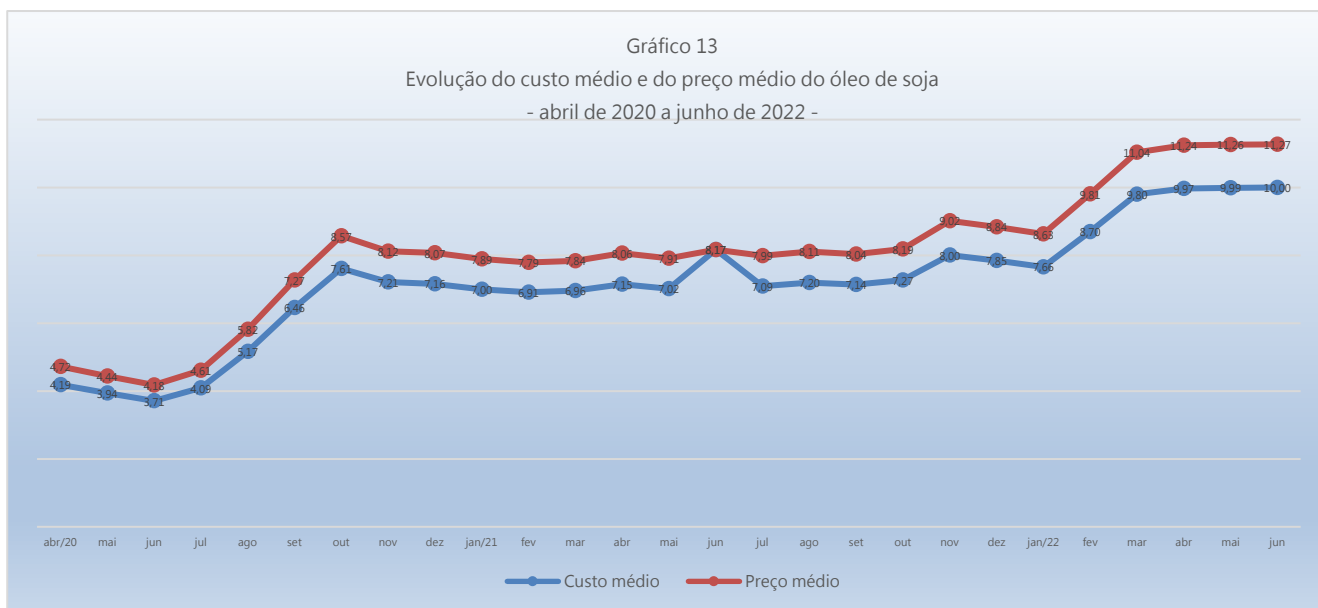
O Açúcar cristal apresentou em junho um custo médio mensal de R\$12,41; uma variação de R\$0,53; ou -4,11% em relação a maio, uma variação acumulada de 54,97% de maio de 2020, início da série histórica, a junho de 2022, e uma variação acumulada de 4,84% entre janeiro e junho de 2022, se considerados os três quilogramas consumidos em média por família mensalmente, previstos na Tabela 1.

O preço médio em junho foi R\$4,14 por quilograma; variando R\$0,18 ou -4,11% em relação a maio, uma variação acumulada de 54,97% de maio de 2020 a junho de 2022 e uma variação acumulada de 4,84% entre janeiro e junho de 2022.



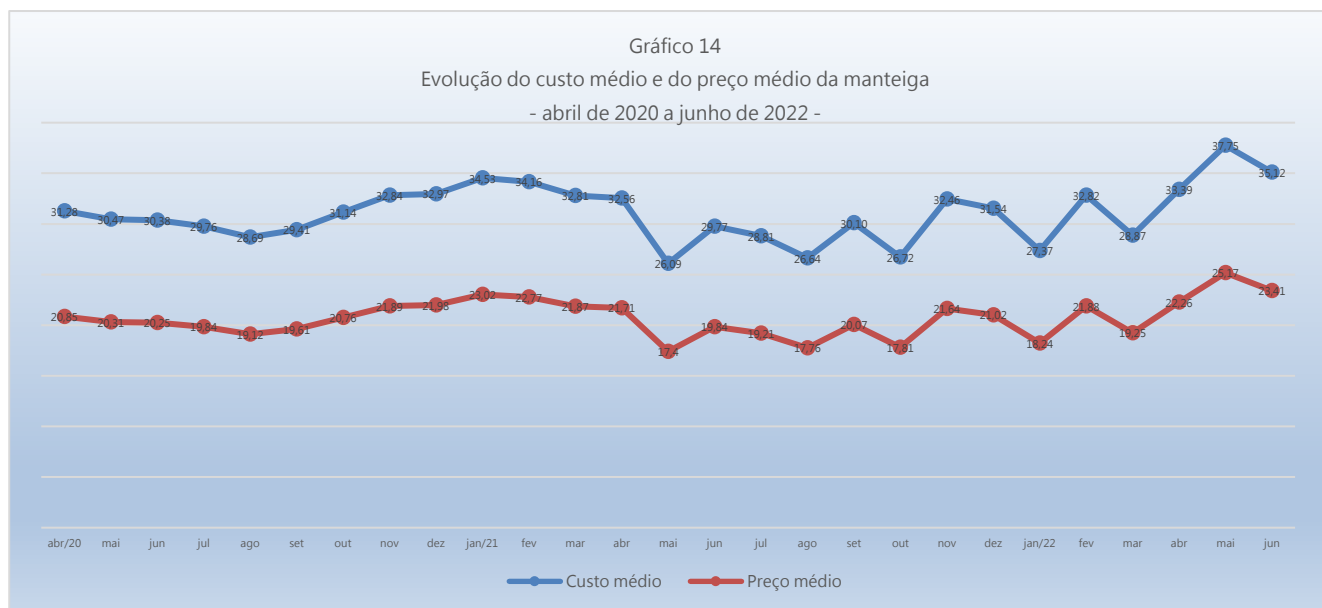
Gráfico 13

Evolução do custo médio e do preço médio do óleo de soja
- abril de 2020 a junho de 2022 -



O Óleo de soja apresentou em junho um custo médio mensal de R\$10,00; uma variação de R\$0,01; ou 0,06% em relação a maio, uma variação acumulada de 138,53% de maio de 2020, início da série histórica, a junho de 2022, e uma variação acumulada de 30,60% entre janeiro e junho de 2022, se considerados os 750 gramas consumidos em média por família mensalmente, previstos na Tabela 1.

O preço médio em junho foi R\$11,27 por unidade de 900ml; variando R\$0,01 ou 0,06% em relação a maio, uma variação acumulada de 138,53% de maio de 2020 a junho de 2022 e uma variação acumulada de 30,60% entre janeiro e junho de 2022.



A Manteiga apresentou em junho um custo médio mensal de R\$35,12; uma variação de R\$2,64; ou -6,99% em relação a maio, uma variação acumulada de 12,28% de maio de 2020, início da série histórica, a junho de 2022, e uma variação acumulada de 28,32% entre janeiro e junho de 2022, se considerados os 750g consumidos em média por família mensalmente, previstos na Tabela 1.

O preço médio em junho foi R\$23,41 por unidade de 500g; variando R\$1,76 ou -6,99% em relação a maio, uma variação acumulada de 12,28% de maio de 2020 a junho de 2022 e uma variação acumulada de 28,32% entre janeiro e junho de 2022.



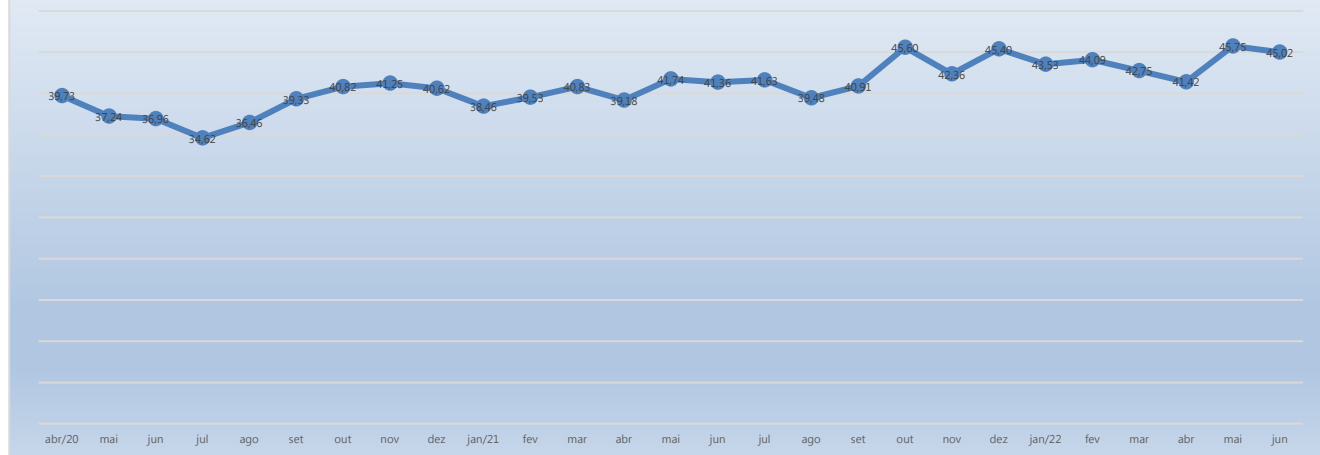
Gráfico 15
Evolução do custo médio da cesta básica em horas de trabalho
- abril de 2020 a junho de 2022 -



A quantidade de horas de trabalho mensal necessárias para a compra da Cesta Básica de Alimentos em Luís Correia, considerando um trabalhador que recebe um salário mínimo e cumpre uma jornada mensal de 220 horas, que em maio foi de 100,66 horas, passou em junho para 99,04 horas, representando uma variação de -1,62 horas ou -1,61%; uma variação acumulada de 13,31% de maio de 2020, início da série histórica, a junho de 2022, e uma variação acumulada de 3,42% de janeiro a junho de 2022, implicando em ganho significativo na produtividade do trabalho entre maio e junho, queda significativa ao longo do ano de 2022 e queda significativa ao longo dos vinte e sete meses considerados.



Gráfico 16
Evolução do custo médio da cesta básica em porcentagem do salário mínimo
- abril de 2020 a junho de 2022 -



A porcentagem do salário mínimo necessário para a compra da Cesta Básica de Alimentos passou de 45,75% em maio para 45,02% em junho, uma variação de -0,74p.p. ou -1,61%; uma variação acumulada de 13,31% de junho de 2020, início da série histórica, a junho de 2022, e uma variação acumulada de 3,42% entre maio e junho de 2022, implicando em ganho significativo no poder de compra do salário entre maio e junho, queda significativa ao longo do ano de 2022, e queda significativa ao longo dos vinte e sete meses considerados.



Tabela 2
Produtos e quantidades extra cesta

ITEM	UND
Ovo	1 dúzia
Frango	1g
Batata	1g
Laranja	1g
Macarrão	500g
Farinha de milho	500g
Margarina vegetal	250g
Gasolina	1l
Álcool/etanol	1l
Óleo diesel comum	1l
Gás de cozinha	13kg
Farinha de arroz	1kg
Goma fresca	1kg
Sardinha em lata	125g
Bolacha cream cracker 3x1	400g
Salsicha suína a granel	1kg

Fonte: Elaboração própria.

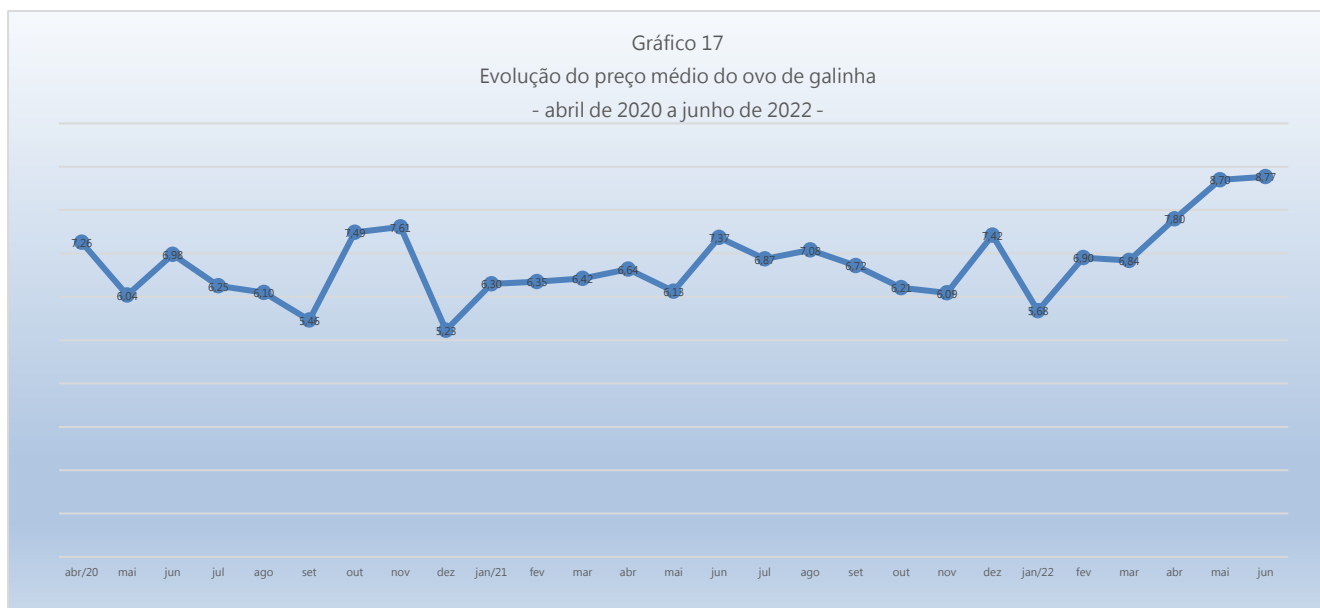
A Pesquisa do Índice da Cesta Básica para a cidade de Luís Correia inclui itens de alimentação extra cesta. São considerados os seguintes bens, que são de consumo generalizado entre a população, selecionados por pesquisa informal entre consumidores de rendas média e baixa: o ovo de galinha, o frango inteiro fresco ou congelado, a laranja pera, a batata inglesa, o macarrão do tipo espaguete nº 8, a farinha de milho e a margarina vegetal. Foram incluídos também os combustíveis: gasolina, álcool/etanol e óleo diesel comuns e o botijão de gás de cozinha (GLP).

A partir de janeiro de 2021 foram incluídos a farinha de arroz, a goma fresca, a sardinha em lata, a bolacha *cream cracker* 3x1 e a salsicha suína a granel.

Não existe pesquisa prévia oficial de consumo médio mensal por família para esses produtos. Sendo assim, as análises serão limitadas às variações no preço dos produtos.



Gráfico 17
Evolução do preço médio do ovo de galinha
- abril de 2020 a junho de 2022 -



O Ovo de galinha apresentou em junho um preço médio de R\$8,77 por dúzia; variando R\$0,07 ou 0,82% em relação a maio, uma variação acumulada de 20,86% do início da série histórica, em maio de 2020, a junho de 2022, e uma variação acumulada de 54,52% entre janeiro e junho de 2022.



Gráfico 18

Evolução do preço médio do frango fresco ou congelado
- abril de 2020 a junho de 2022 -



O Frango inteiro, fresco ou congelado, apresentou em junho um preço médio de R\$10,77 por quilograma; variando R\$3,13 ou -22,53% em relação a maio, uma variação acumulada de 24,26% do início da série histórica, em maio de 2020, a junho de 2022, e uma variação acumulada de 14,91% entre janeiro e junho de 2022.



A Batata inglesa apresentou em junho um preço médio de R\$4,50 por quilograma; variando R\$2,35 ou -34,28% em relação a maio, uma variação acumulada de -24,96% do início da série histórica, em maio de 2020, a junho de 2022, e uma variação acumulada de 25,21% entre janeiro e junho de 2022.



Gráfico 20
Evolução do preço médio da laranja pera
- abril de 2020 a junho de 2022 -



A Laranja pera apresentou em junho um preço médio de R\$2,59 por quilograma; variando R\$0,03 ou -1,15% em relação a maio, uma variação acumulada de 8,37% do início da série histórica, em maio de 2020, a junho de 2022, e uma variação acumulada de -20,92% entre janeiro e junho de 2022.



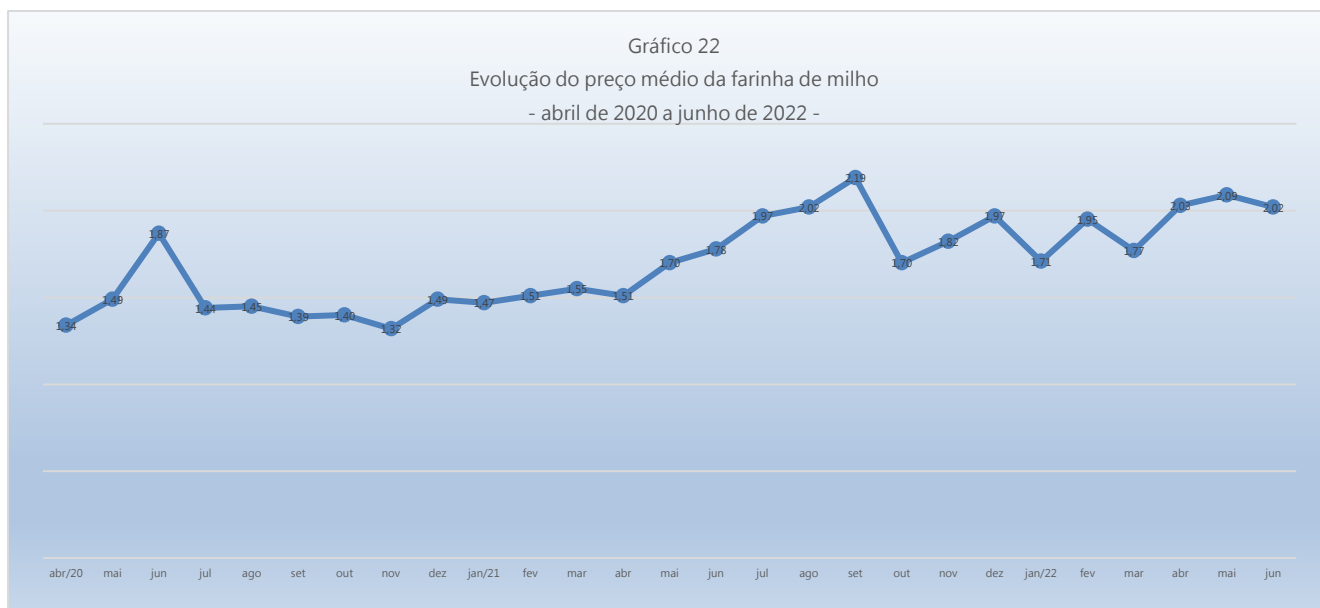
Gráfico 21
Evolução do preço médio do macarrão espagete nº 8
- abril de 2020 a junho de 2022 -



O Macarrão, tipo espagete nº 8, apresentou em junho um preço médio de R\$3,63 por pacote de quinhentos gramas; variando R\$0,44 ou -10,82% em relação a maio, uma variação acumulada de 36,51% do início da série histórica, em maio de 2020, a junho de 2022, e uma variação acumulada de 35,16% entre janeiro e junho de 2022.



Gráfico 22
Evolução do preço médio da farinha de milho
- abril de 2020 a junho de 2022 -



A Farinha de milho apresentou em junho um preço médio de R\$2,02 por unidade de 500g; variando R\$0,07 ou -3,43% em relação a maio, uma variação acumulada de 50,62% do início da série histórica, em maio de 2020, a junho de 2022, e uma variação acumulada de 18,26% entre janeiro e junho de 2022.



Gráfico 23
Evolução do preço médio do preço da margarina
- abril de 2020 a junho de 2022 -



A Margarina vegetal apresentou em junho um preço médio de R\$3,47 por unidade de 250g; variando R\$0,20 ou -5,50% em relação a maio, uma variação acumulada de 48,08% do início da série histórica, em maio de 2020, a junho de 2022, e uma variação acumulada de 19,07% entre janeiro e junho de 2022.



Gráfico 24

Evolução do preço do preço médio da farinha de arroz
- janeiro de 2021 a junho de 2022 -



A Farinha de arroz apresentou em junho um preço médio de R\$2,25 por unidade de 500g; variando R\$0,51 ou -18,50% em relação a maio, uma variação acumulada de 16,00% do início da série histórica, em janeiro de 2021, a junho de 2022, e uma variação acumulada de 4,98% entre janeiro e junho de 2022.



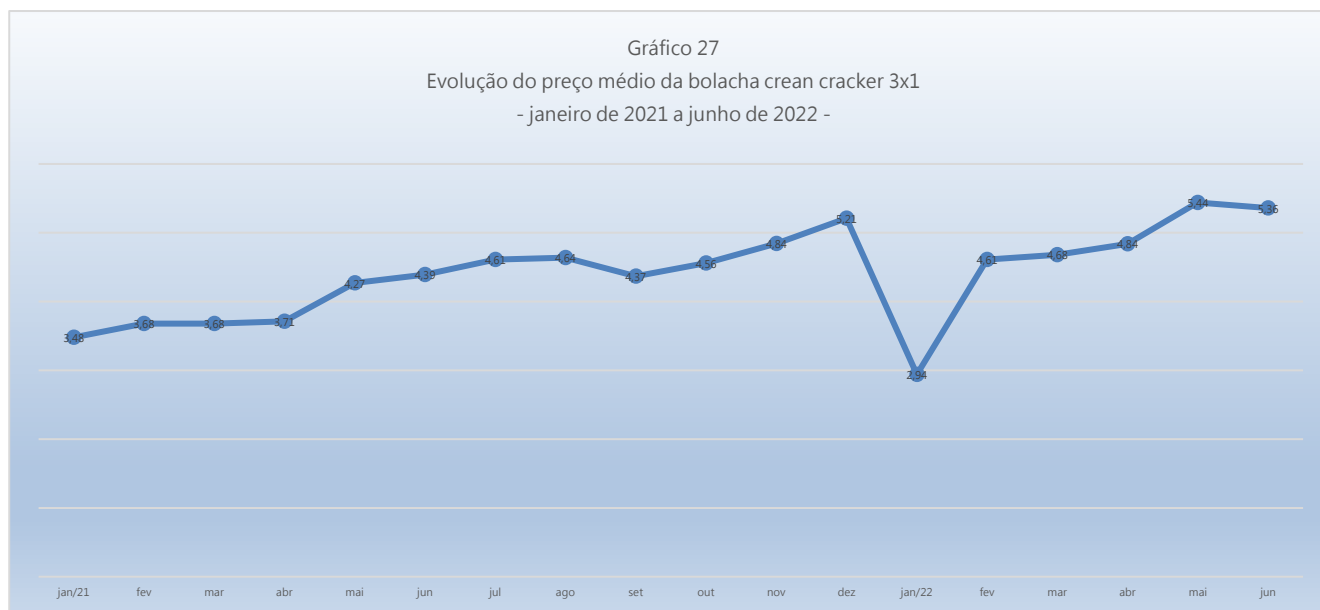
A Goma fresca apresentou em junho um preço médio de R\$7,77 por quilograma; variando R\$0,98 ou 14,40% em relação a maio, uma variação acumulada de 16,96% do início da série histórica, em janeiro de 2021, a junho de 2022, e uma variação acumulada de 73,09% entre janeiro e junho de 2022.



Gráfico 26
Evolução do preço médio da sardinha em lata
- janeiro de 2021 a junho de 2022 -



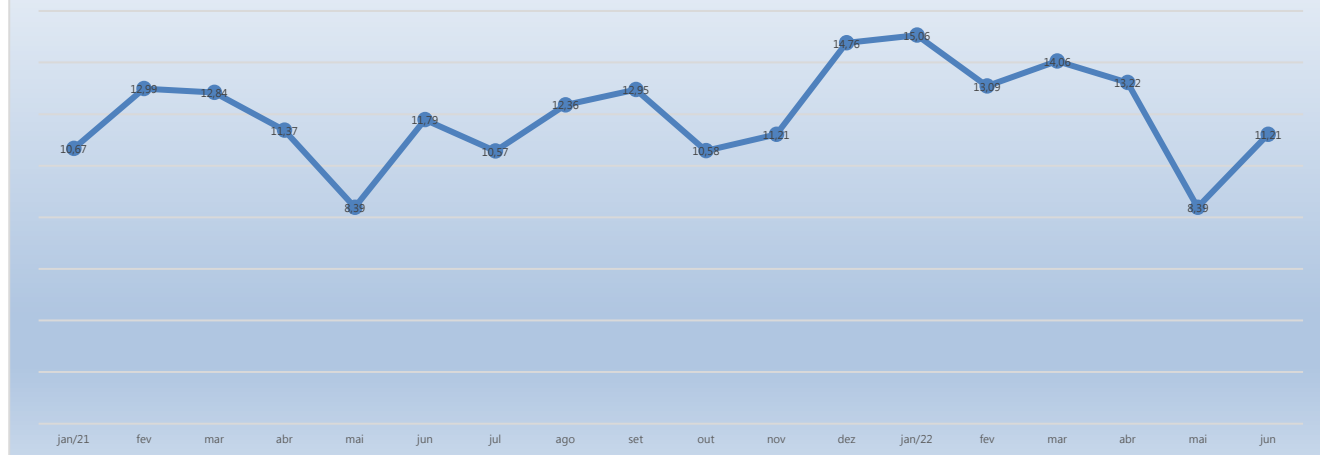
A Sardinha em lata apresentou em junho um preço médio de R\$4,66 por unidade de 125g; variando R\$0,14 ou -2,98% em relação a maio, uma variação acumulada de 17,82% do início da série histórica, em janeiro de 2021, a junho de 2022, e uma variação acumulada de 20,40% entre janeiro e junho de 2022.



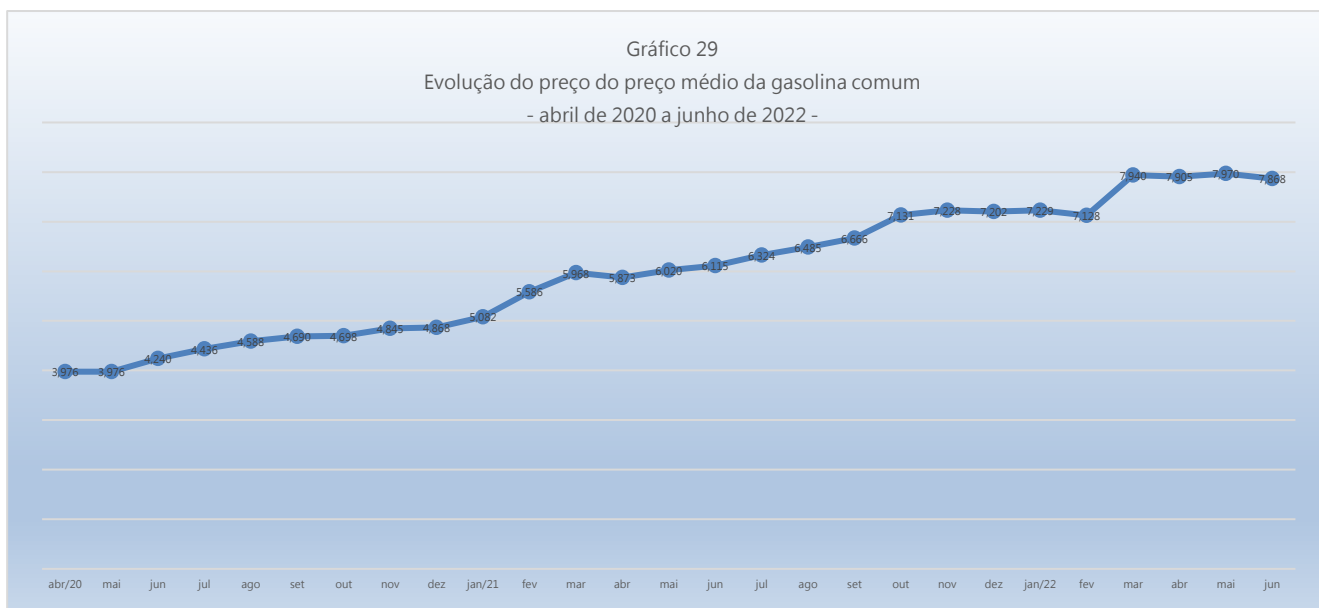
A Bolacha *cream cracker* 3x1 apresentou em junho um preço médio de R\$5,36 por unidade de 400g; variando R\$0,08 ou -1,47% em relação a maio, uma variação acumulada de 21,74% do início da série histórica, em janeiro de 2021, a junho de 2022, e uma variação acumulada de 82,37% entre janeiro e junho de 2022.



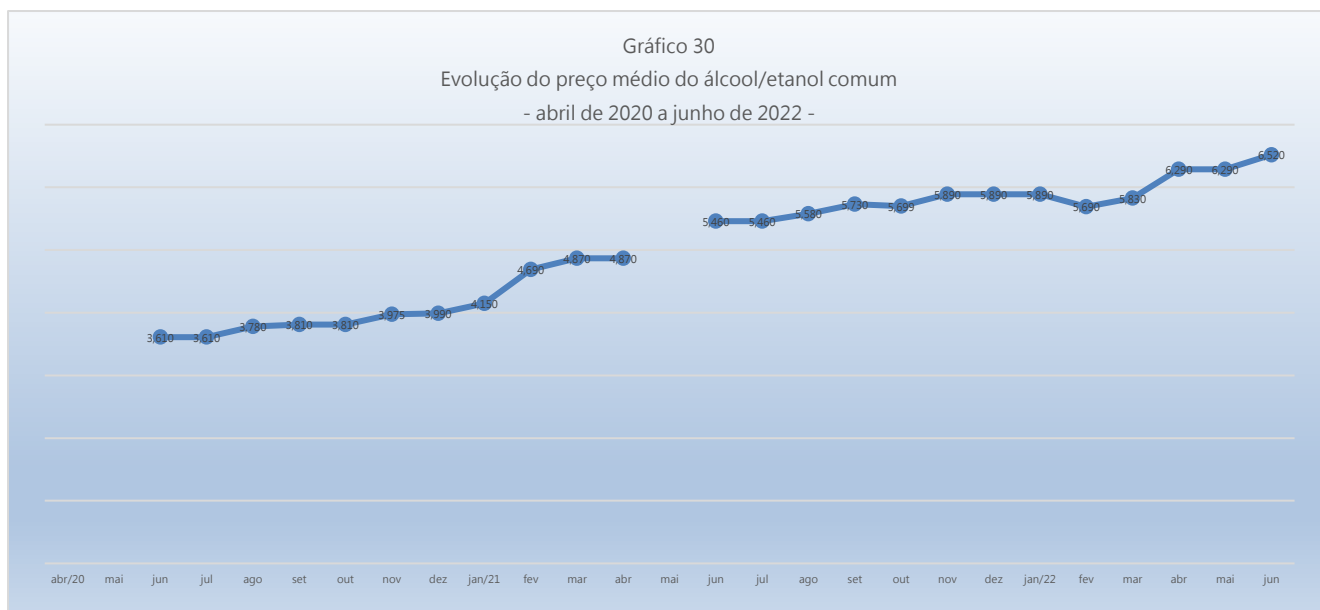
Gráfico 28
Evolução do preço médio da salsicha a granel
- janeiro de 2021 a junho de 2022 -



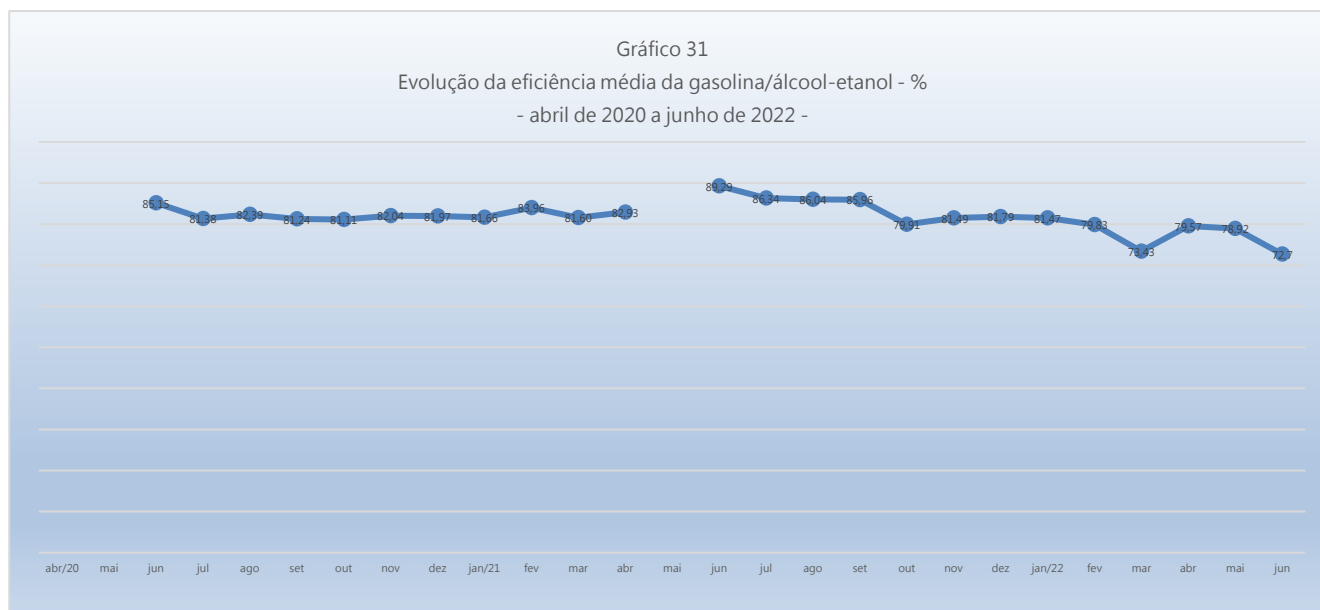
A Salsicha suína a granel apresentou em junho um preço médio de R\$11,21 por quilograma; variando R\$2,82 ou 33,63% em relação a maio, uma variação acumulada de 5,04% do início da série histórica, em janeiro de 2021 a junho de 2022, e uma variação acumulada de -25,54% entre janeiro e junho de 2022.



A Gasolina comum apresentou em junho um preço médio de R\$7,868 por litro; variando R\$0,102 ou -1,28% em relação a junho, uma variação acumulada de 97,87% do início da série histórica, em maio de 2020, a junho de 2022, e uma variação acumulada de 8,83% entre janeiro e junho de 2022.



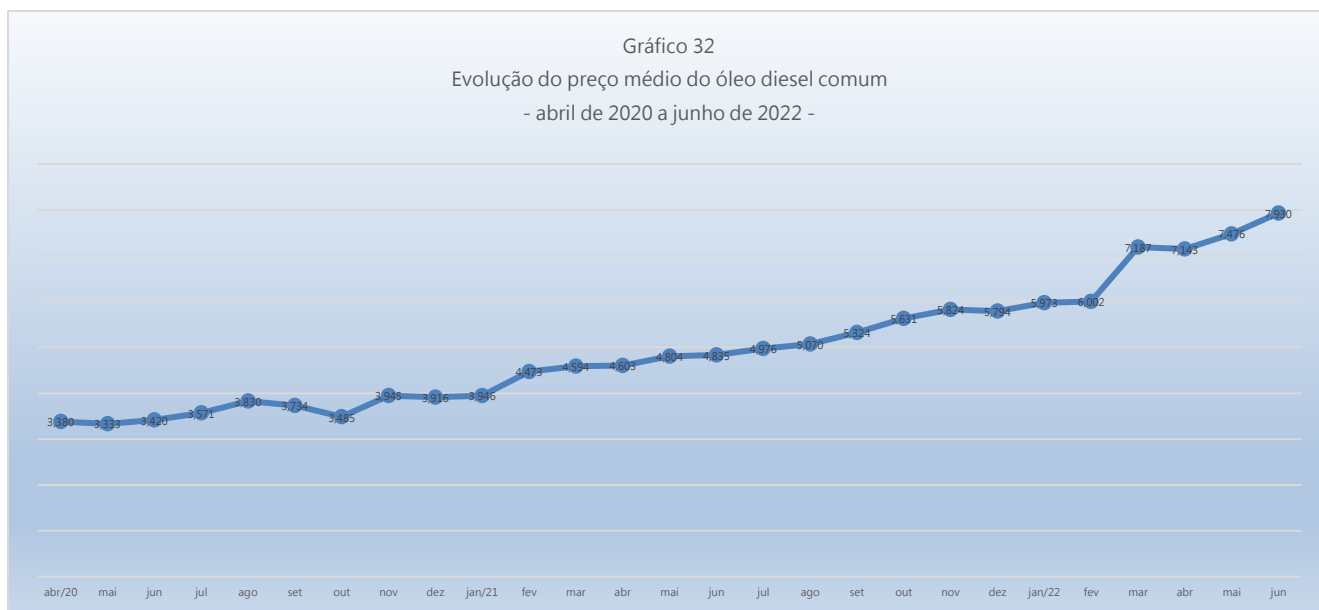
O Álcool/Etanol comum apresentou em junho um preço médio de R\$6,290 por litro; variando R\$0,600 ou - 9,54% em relação a maio, uma variação acumulada de 40,59% do início da série histórica, em maio de 2020, a junho de 2022, e uma variação acumulada de -3,40% entre janeiro e junho de 2022.



A relação entre os preços médios da gasolina e do álcool/etanol, que em maio foi de 0,79 ou 78,92%; em junho passou para 0,72 ou 72,32%; uma variação de -8,37%; indicando ser mais vantajoso abastecer com gasolina, segundo os padrões estabelecidos pelo Instituto Nacional de Metrologia, Qualidade e Tecnologia – Inmetro (até 70%), considerando que o veículo aceite os dois combustíveis.



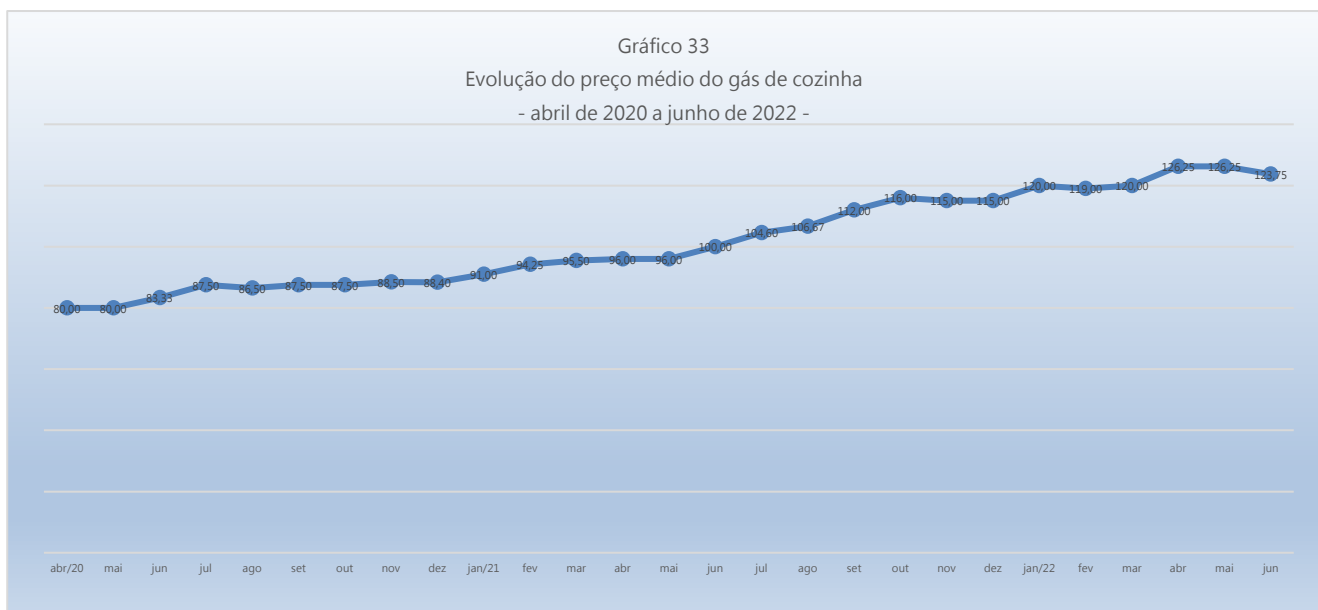
Gráfico 32
Evolução do preço médio do óleo diesel comum
- abril de 2020 a junho de 2022 -



O Óleo Diesel comum apresentou em junho um preço médio de R\$7,930 por litro; variando R\$0,454 ou 6,07% em relação a maio, uma variação acumulada de 134,64% do início da série histórica, em maio de 2020, a junho de 2022, e uma variação acumulada de 32,76% entre janeiro e junho de 2022.



Gráfico 33
Evolução do preço médio do gás de cozinha
- abril de 2020 a junho de 2022 -



O Gás de cozinha apresentou em junho um preço médio de R\$123,75 por botijão de treze quilogramas; variando R\$2,50 ou 1,98% em relação a maio, uma variação acumulada de 54,69% do início da série histórica, em maio de 2020, a junho de 2022, e uma variação acumulada de 3,13% entre janeiro e junho de 2022.



UNIVERSIDADE FEDERAL DO DELTA DO PARNAÍBA
Campus Ministro Reis Velloso
Coordenação do Curso de Ciências Econômicas
Índices da Cesta Básica do Litoral do Piauí - Luís Correia
Prof. MSc. Moacyr Ferraz do Lago. - responsável técnico



Tabela 3: Detalhamento do cálculo do custo da Cesta Básica de Alimentos Luís Correia-PI
- abril de 2020 a junho de 2022

ANÁLISE AGREGADA	Jan/20	Fev/20	Mar/20	Abr/20	Mai/20	Jun/20	Jul/20	Ago/20	Sep/20	Out/20	Nov/20	Dez/20	Jan/21	Fev/21	Mar/21	Abr/21	Mai/21	Jun/21	Jul/21	Ago/21	Sep/21	Out/21	Nov/21	Dez/21
Custo médio da cesta básica				415,17	389,14	386,27	361,76	381,05	411,04	426,61	431,08	424,50	425,54	435,11	449,16	430,93	455,11	454,95	457,96	434,51	450,05	501,55	465,93	499,39
Varição em relação ao mês anterior				-	-26,03	-2,87	-24,51	19,30	29,99	15,57	4,47	-6,58	-1,46	12,06	14,05	-18,23	28,17	-4,18	1,01	-23,44	15,73	51,51	-15,62	33,46
Varição em relação ao mês anterior (%)				-	-6,27	-0,74	-6,35	5,33	7,87	3,79	1,05	-1,53	-0,34	2,83	3,23	-4,08	6,54	-0,93	0,66	-5,16	3,82	11,44	-3,10	7,18
Varição acumulada total (%)				-	-6,27	-6,96	-13,87	-8,23	-3,09	2,75	3,83	2,25	1,90	-4,80	8,19	3,80	10,18	8,18	10,30	4,61	8,40	20,80	12,29	30,28
Varição acumulada anual (%)														2,85	6,17	1,87	8,10	7,54	8,25	2,88	6,88	18,56	10,14	18,09
Custo mínimo da cesta básica				372,64	351,17	351,10	308,72	339,01	354,89	371,19	383,74	382,94	388,90	396,52	421,06	389,14	454,08	403,12	399,59	389,75	400,03	457,63	395,54	437,66
Varição em relação ao mês anterior				-	-41,28	19,94	-42,38	35,31	15,90	18,10	10,55	-23,80	26,36	7,62	24,54	-11,93	44,95	-30,76	-1,73	-9,84	20,88	46,80	41,90	42,12
Varição em relação ao mês anterior (%)				-	-11,08	6,02	-12,07	9,82	4,68	5,16	2,83	-5,88	7,45	1,96	6,19	-7,58	11,55	-7,59	-0,92	-2,46	5,16	11,40	-13,53	10,05
Varição acumulada total (%)				-	-11,08	-5,73	-17,11	-8,97	-4,71	0,20	3,04	-2,82	4,42	6,47	13,06	4,49	16,55	8,29	7,29	4,65	10,26	22,82	6,20	17,51
Varição acumulada anual (%)														1,96	8,27	0,06	11,82	3,71	2,75	0,22	5,59	17,82	1,71	12,54
Diferença entre os custos médio e mínimo mensal				42,53	37,96	35,17	51,04	42,02	56,15	55,41	47,34	62,56	34,54	38,58	28,10	41,80	25,02	51,83	58,36	44,56	39,41	44,12	70,39	63,75
Diferença entre os custos médio e mínimo mensal (%)				-10,29	-9,80	-9,10	-14,66	-11,03	-13,66	-12,52	-10,98	-14,74	-8,07	-8,87	-6,26	-9,70	-5,45	-11,29	-12,74	-10,26	-8,76	-8,80	-15,11	-12,36
Varição em relação ao mês anterior				-	13,25	-22,81	17,87	-11,01	14,12	-2,73	-6,07	13,22	-28,42	4,44	-10,48	13,70	-16,77	26,60	6,74	-11,80	-1,15	4,71	28,28	-8,66
Varição em relação ao mês anterior (%)				-	35,09	-30,34	10,80	-20,77	33,65	-4,86	-13,37	32,35	-46,40	11,03	-27,17	48,75	-40,11	38,63	11,09	-23,63	-1,13	11,94	39,57	-12,31
Varição acumulada total (%)				-	35,09	-17,69	24,13	-3,45	31,41	25,03	10,80	46,40	-35,30	16,10	-34,24	2,18	41,04	20,83	36,59	4,28	-7,76	3,25	14,79	44,48
Varição acumulada anual (%)														11,02	17,69	22,43	28,70	51,22	70,95	95,52	114,4	29,22	126,20	80,82
ANÁLISE AGREGADA	Jan/22	Fev/22	Mar/22	Abr/22	Mai/22	Jun/22	Jul/22	Ago/22	Set/22	Out/22	Nov/22	Dez/22												
Custo médio da cesta básica	517,59	534,52	512,93	526,34	554,54	545,62																		
Varição em relação ao mês anterior	25,12	16,92	-21,58	13,41	52,49	-8,93																		
Varição em relação ao mês anterior (%)	5,10	3,27	-4,04	2,61	10,46	-1,61																		
Varição acumulada total (%)	43,93	48,63	42,63	46,36	33,57	31,42																		
Varição acumulada 2022 (%)	-	3,27	-0,90	1,69	5,11	3,42																		
Custo mínimo da cesta básica	431,34	440,13	440,48	445,28	470,75	452,73																		
Varição em relação ao mês anterior	51,64	8,79	0,35	4,80	10,25	-18,02																		
Varição em relação ao mês anterior (%)	13,60	2,04	0,08	1,09	2,23	-3,83																		

Sábio é aquele que conhece os limites da própria ignorância
 Sócrates



UNIVERSIDADE FEDERAL DO DELTA DO PARNAÍBA
Campus Ministro Reis Velloso
Coordenação do Curso de Ciências Econômicas
Índices da Cesta Básica do Litoral do Piauí - Luís Correia
Prof. MSc. Moacyr Ferraz do Lago: - responsável técnico



Costo em relação ao subíndice mínimo (%)					10,87	11,19	11,19	10,62	11,60	12,27	12,70	13,07	11,98	14,53	14,85	14,40	14,64	15,34	15,99	15,51	15,84	16,05	15,77	14,97	16,27
Variação em relação ao mês anterior (p.p.)					-	0,32	-0,01	-0,57	1,08	0,68	0,43	0,37	0,86	0,80	0,32	-0,36	0,14	0,70	0,65	-0,47	0,32	0,22	-0,29	-0,80	1,30
Variação em relação ao mês anterior (%)					-	2,96	-0,04	-5,08	10,13	5,78	2,67	2,93	6,56	4,30	2,22	-2,42	0,99	4,80	4,23	-3,95	2,08	1,16	-1,79	-5,08	8,70
Variação acumulada total (%)					-	2,96	2,91	-2,32	7,58	13,79	16,84	20,27	28,25	33,66	36,63	33,33	34,65	41,11	47,07	42,73	45,70	47,68	45,04	37,68	49,66
Variação acumulada anual (%)															2,22	-0,25	0,74	5,57	10,03	6,78	9,01	10,49	8,51	8,00	11,07
Costo em relação ao subíndice fixado (%)					11,81	12,37	12,36	11,54	12,71	13,45	13,80	14,21	15,14	15,70	16,14	15,75	15,91	16,67	17,38	16,86	17,21	17,45	17,14	16,27	17,68
Variação em relação ao mês anterior (p.p.)					-	0,55	-0,01	-0,62	1,17	0,73	0,36	0,40	0,91	0,85	0,35	-0,39	0,35	0,76	0,70	-0,51	0,35	0,23	-0,31	-0,87	1,42
Variação em relação ao mês anterior (%)					-	2,96	-0,04	-5,08	10,13	5,78	2,67	2,93	6,56	4,30	2,22	-2,42	0,99	4,80	4,23	-3,95	2,08	1,16	-1,79	-5,08	8,70
Variação acumulada total (%)					-	2,96	2,91	-2,32	7,58	13,79	16,84	20,27	28,25	33,66	36,63	33,33	34,65	41,11	47,07	42,73	45,70	47,68	45,04	37,68	49,66
Variação acumulada anual (%)															2,22	-0,25	0,74	5,57	10,03	6,78	9,01	10,49	8,51	8,00	11,07
Preço médio					25,24	25,99	25,98	24,66	27,55	28,73	29,49	30,36	32,35	33,34	34,49	33,66	33,99	35,62	37,13	36,03	36,78	37,28	36,61	34,75	37,78
Variação em relação ao mês anterior					-	0,75	-0,01	-1,32	2,50	1,57	0,77	0,86	1,99	1,30	0,75	-0,83	0,33	1,63	1,51	-1,10	0,75	0,50	-0,67	-1,86	3,03
Variação em relação ao mês anterior (%)					-	2,96	-0,04	-5,08	10,13	5,78	2,67	2,93	6,56	4,30	2,22	-2,42	0,99	4,80	4,23	-3,95	2,08	1,16	-1,79	-5,08	8,70
Variação acumulada total (%)					-	2,96	2,91	-2,32	7,58	13,79	16,84	20,27	28,25	33,66	36,63	33,33	34,65	41,11	47,07	42,73	45,70	47,68	45,04	37,68	49,66
Variação acumulada anual (%)															2,22	-0,25	0,74	5,57	10,03	6,78	9,01	10,49	8,51	8,00	11,07
Maior preço coletado					27,99	27,99	27,99	27,99	28,99	32,99	32,00	32,10	33,00	34,99	35,99	34,99	36,99	39,99	39,99	39,99	39,99	39,99	38,99	39,99	40,00
Menor preço coletado					23,99	23,99	24,00	19,99	23,99	24,49	24,99	26,89	26,99	32,99	32,99	32,99	29,99	35,00	32,99	28,99	33,99	34,99	33,99	28,80	29,99
Diferença entre o maior e o menor preço					4,00	4,00	3,99	8,00	5,00	8,50	7,01	5,21	1,00	2,00	3,00	2,00	7,00	4,99	6,00	11,00	6,00	5,00	5,99	11,19	11,00
Diferença entre o maior e o menor preço (%)					27,29	16,87	16,19	40,02	20,84	34,71	28,05	19,38	25,94	6,06	9,09	6,06	23,34	2,24	18,51	18,37	17,96	14,58	15,01	38,85	37,09
Variação em relação ao mês anterior					-	-2,00	-0,10	4,10	-1,00	3,50	-1,49	-1,80	1,79	-1,00	1,00	-1,00	5,00	-4,21	5,30	5,00	-5,00	-1,00	-	6,10	-0,10
Variação em relação ao mês anterior (%)					-	-33,33	-2,50	105,13	-37,50	70,00	-17,53	-25,68	34,36	-71,43	50,00	-33,33	250,00	88,71	670,89	82,10	-49,09	-16,42	-	110,84	-0,89
Variação acumulada total (%)					-	-33,33	-35,00	33,34	-16,66	41,67	16,84	-13,16	16,67	-66,67	-50,00	-66,67	16,67	86,83	1,51	84,84	1,51	-15,16	-15,16	85,51	84,84
Variação acumulada anual (%)															50,00	-	250,00	60,50	204,50	454,50	204,50	154,50	154,50	493,50	454,50
Diferença entre o preço médio e o menor preço					3,25	2,00	1,99	4,67	3,57	4,24	4,10	3,47	5,36	0,70	1,00	0,67	4,00	6,41	4,13	7,13	2,88	2,88	2,73	3,95	7,88
Diferença entre o preço médio e o maior preço (%)					14,79	8,14	7,84	21,05	13,20	17,29	18,02	12,90	19,85	2,27	-4,55	2,02	13,84	1,19	12,84	24,67	8,49	6,81	8,00	20,87	26,35
Variação em relação ao mês anterior					-	-1,25	-0,31	2,78	-1,50	1,07	0,27	-0,54	1,89	-4,61	0,75	-0,83	5,33	-3,58	5,81	2,90	-4,25	-0,50	0,33	5,24	1,91
Variação em relação ao mês anterior (%)					-	-38,49	-5,58	147,22	-32,17	19,74	8,14	-22,98	54,40	-80,00	100,00	-55,56	500,00	89,50	993,95	88,72	-98,62	-17,37	14,02	110,55	32,33
Variação acumulada total (%)					-	-38,49	-41,92	41,17	-2,81	70,25	38,50	6,47	64,80	-76,91	-91,87	-79,50	23,02	87,08	29,84	218,23	-11,48	-26,83	-16,80	81,09	142,30
Variação acumulada anual (%)															100,00	-11,11	483,33	-44,00	463,33	850,44	281,78	231,11	263,56	693,78	950,44
CARNE		Jan/22	Fev/22	Mar/22	Abr/22	Mai/22	Jun/22	Jul/22	Ago/22	Set/22	Out/22	Nov/22	Dez/22												

Sábio é aquele que conhece os limites da própria ignorância
 Sócrates



UNIVERSIDADE FEDERAL DO DELTA DO PARNAÍBA
Campus Ministro Reis Velloso
Coordenação do Curso de Ciências Econômicas
Índices da Cesta Básica do Litoral do Piauí - Luís Correia
Prof. MSc. Moacyr Ferraz do Lago. - responsável técnico



Custo médio mensal	175,46	168,11	168,38	152,73	169,47	172,67							
Varição em relação ao mês anterior	5,45	-7,35	0,27	-15,65	16,74	3,20							
Varição em relação ao mês anterior (%)	3,21	-4,19	0,16	-9,29	10,96	1,89							
Varição acumulada total (%)	54,46	47,99	48,23	34,45	49,19	52,00							
Varição acumulada 2022 (%)	-	-4,19	-4,04	-12,95	-3,41	-1,59							
Custo em relação ao custo médio da Cesta Básica (%)	33,26	31,46	32,50	30,42	30,56	31,65							
Varição em relação ao mês anterior (p.p.)	-0,78	-1,80	1,04	-2,08	0,14	1,09							
Varição em relação ao mês anterior (%)	-2,30	-5,42	3,32	-6,40	0,46	3,55							
Varição acumulada total (%)	21,56	14,97	18,79	11,19	11,70	15,67							
Varição acumulada 2022 (%)	-	-5,42	-2,28	-8,53	-8,11	-4,85							
Custo mínimo mensal	170,96	161,55	98,55	143,55	144,86	143,96							
Varição em relação ao mês anterior	36,41	-9,41	-63,00	45,00	1,31	-0,90							
Varição em relação ao mês anterior (%)	27,06	-5,50	-39,00	45,66	0,91	-0,62							
Varição acumulada total (%)	72,77	63,26	-0,40	45,07	46,39	45,48							
Varição acumulada 2022 (%)	-	-5,50	-42,35	-16,03	-15,27	-15,79							
Diferença entre os custos médio e mínimo mensal	4,50	6,56	69,83	9,18	24,62	28,71							
Diferença entre os custos médio e mínimo mensal (%)	-2,56	-3,90	-41,47	-6,01	-14,52	-16,63							
Varição em relação ao mês anterior	-30,95	2,06	63,27	-60,65	15,44	4,10							
Varição em relação ao mês anterior (%)	-87,31	45,67	965,22	-86,85	168,14	16,64							
Varição acumulada total (%)	-69,25	-55,20	377,22	-37,26	68,23	96,22							
Varição acumulada 2022 (%)	-	45,67	1.451,67	104,00	447,00	538,00							
Custo em relação ao salário mínimo (%)	16,79	16,09	16,11	14,62	16,22	16,52							
Varição em relação ao mês anterior (p.p.)	0,52	-0,70	0,03	-1,50	1,60	0,31							
Varição em relação ao mês anterior (%)	3,21	-4,19	0,16	-9,29	10,96	1,89							
Varição acumulada total (%)	54,46	47,99	48,23	34,45	49,19	52,00							
Varição acumulada 2022 (%)	-	-4,19	-4,04	-12,95	-3,41	-1,59							
Custo em relação ao salário mínimo líquido (%)	18,25	17,49	17,51	15,89	17,63	17,96							
Varição em relação ao mês anterior (p.p.)	0,57	-0,76	0,03	-1,63	1,74	0,33							
Varição em relação ao mês anterior (%)	3,21	-4,19	0,16	-9,29	10,96	1,89							
Varição acumulada total (%)	54,46	47,99	48,23	34,45	49,19	52,00							

Sábio é aquele que conhece os limites da própria ignorância

Sócrates



UNIVERSIDADE FEDERAL DO DELTA DO PARNAÍBA
Campus Ministro Reis Velloso
Coordenação do Curso de Ciências Econômicas
Índices da Cesta Básica do Litoral do Piauí - Luís Correia
Prof. MSc. Moacyr Ferraz do Lago. - responsável técnico



Diferença entre o maior e o menor preço (%)					41,48	50,18	11,11	31,66	14,71	12,29	25,06	27,33	10,09	14,67	14,67	11,93	11,43	20,05	21,54	28,64	22,78	15,25	14,70	19,09	8,71	
Variação em relação ao mês anterior					-	0,10	-0,99	0,79	-0,56	0,70	-0,24	0,10	-0,40	-0,20	-	-0,10	-0,06	0,12	0,14	0,10	-0,20	-0,10	-0,04	0,14	-0,40	
Variação em relação ao mês anterior (%)					-	2,60	-70,73	100,08	-46,67	109,18	-17,91	9,09	-11,31	-25,00	-	-16,67	-12,00	72,73	44,74	9,09	-16,67	-10,00	-5,71	-2,23	-50,00	
Variação acumulada total (%)					-	2,60	-68,40	-1,69	-50,77	3,07	-15,19	-7,69	-16,46	-13,85	-13,85	-41,54	-46,19	-41,54	-13,93	-7,69	-23,08	-46,16	-49,13	-16,46	-69,23	
Variação acumulada anual (%)																-16,67	-16,67	26,67	83,33	100,00	66,67	16,67	10,00	13,33	-16,23	
Diferença entre o preço médio e o menor preço					0,61	0,83	0,27	0,63	0,11	0,87	0,51	0,62	0,36	0,38	0,35	0,35	0,35	0,18	0,11	0,11	0,19	0,44	0,42	0,47	0,18	
Diferença entre o preço médio e o menor preço (%)					20,35	29,87	7,36	16,49	7,00	16,00	11,62	14,12	8,51	9,17	8,56	8,56	4,76	8,18	7,77	12,13	8,92	9,53	9,43	11,34	1,61	
Variação em relação ao mês anterior					-	0,23	-0,56	0,19	-0,32	0,16	-0,16	0,11	-0,26	0,02	-0,01	0,00	-0,17	0,11	0,03	0,18	-0,12	0,01	-0,01	0,04	-0,29	
Variação em relação ao mês anterior (%)					-	36,99	-47,40	110,06	-50,67	116,22	-21,50	21,57	-42,20	4,45	-6,67	0,00	-47,62	69,09	7,51	12,90	-22,95	11,70	-1,24	10,24	-42,50	
Variação acumulada total (%)					-	36,99	-51,14	2,74	-49,11	9,59	-16,16	1,92	-41,09	-18,55	-42,46	-42,46	-89,86	-49,04	-45,20	-16,44	-15,61	-28,08	-10,41	-23,29	-71,23	
Variação acumulada anual (%)																-6,67	-6,67	-11,11	-17,33	-11,11	15,56	4,44	16,67	12,89	-16,44	
LEITE	Jan/22	Fev/22	Mar/22	Abr/22	Mai/22	Jun/22	Jul/22	Ago/22	Set/22	Out/22	Nov/22	Dez/22														
Custo médio mensal	27,94	26,30	27,84	29,94	34,40	35,71																				
Variação em relação ao mês anterior	-0,65	-1,64	1,54	2,10	4,46	1,31																				
Variação em relação ao mês anterior (%)	-2,27	-5,87	5,86	7,54	14,90	3,81																				
Variação acumulada total (%)	29,41	21,81	28,94	38,67	59,33	65,39																				
Variação acumulada 2022 (%)	-	-5,87	-0,36	7,16	23,12	27,81																				
Custo em relação ao custo médio da Cesta Básica (%)	5,30	4,92	5,37	5,96	6,20	6,54																				
Variação em relação ao mês anterior (p.p.)	-0,43	-0,37	0,45	0,59	0,24	0,34																				
Variação em relação ao mês anterior (%)	-7,49	-7,08	9,19	10,98	4,02	5,51																				
Variação acumulada total (%)	-4,83	-11,56	-3,44	7,16	11,47	17,61																				
Variação acumulada 2022 (%)	-	-7,08	1,47	12,60	17,13	23,58																				
Custo mínimo mensal	23,94	23,10	20,94	28,74	29,34	28,74																				
Variação em relação ao mês anterior	-3,60	-0,84	-2,16	7,80	0,60	-0,60																				
Variação em relação ao mês anterior (%)	-13,07	-3,51	-9,35	37,25	2,09	-2,04																				
Variação acumulada total (%)	33,44	28,76	16,72	60,20	63,54	60,20																				
Variação acumulada 2022 (%)	-	-3,51	-12,53	20,05	22,56	20,05																				
Diferença entre os custos médio e mínimo mensal	4,00	3,20	6,90	1,20	5,06	6,97																				
Diferença entre os custos médio e mínimo mensal (%)	-14,32	-12,17	-24,78	-4,01	-14,71	-19,52																				
Variação em relação ao mês anterior	2,95	-0,80	3,70	-5,70	3,86	1,91																				

Sábio é aquele que conhece os limites da própria ignorância

Sócrates



UNIVERSIDADE FEDERAL DO DELTA DO PARNAÍBA
Campus Ministro Reis Velloso
Coordenação do Curso de Ciências Econômicas
Índices da Cesta Básica do Litoral do Piauí - Luís Correia
Prof. MSc. Moacyr Ferraz do Lago: - responsável técnico



Varição em relação ao mês anterior (%)	280,95	-20,00	115,63	-82,61	321,67	37,75						
Varição acumulada total (%)	9,59	-12,33	89,05	-67,12	38,63	90,96						
Varição acumulada 2022 (%)	-	-20,00	72,50	-70,00	26,50	74,25						
Custo em relação ao salário mínimo (%)	2,67	2,52	2,66	2,87	3,29	3,42						
Varição em relação ao mês anterior (p.p.)	-0,06	-0,16	0,15	0,20	0,43	0,13						
Varição em relação ao mês anterior (%)	-2,27	-5,87	5,86	7,54	14,90	3,81						
Varição acumulada total (%)	29,41	21,81	28,94	38,67	59,33	65,39						
Varição acumulada 2022 (%)	-	-5,87	-0,36	7,16	23,12	27,81						
Custo em relação ao salário mínimo líquido (%)	2,91	2,74	2,90	3,11	3,58	3,71						
Varição em relação ao mês anterior (p.p.)	-0,07	-0,17	0,16	0,22	0,46	0,14						
Varição em relação ao mês anterior (%)	-2,27	-5,87	5,86	7,54	14,90	3,81						
Varição acumulada total (%)	29,41	21,81	28,94	38,67	59,33	65,39						
Varição acumulada 2022 (%)	-	-5,87	-0,36	7,16	23,12	27,81						
Preço médio	4,66	4,38	4,64	4,99	5,73	5,95						
Varição em relação ao mês anterior	-0,11	-0,27	0,26	0,35	0,74	0,22						
Varição em relação ao mês anterior (%)	-2,27	-5,87	5,86	7,54	14,90	3,81						
Varição acumulada total (%)	29,41	21,81	28,94	38,67	59,33	65,39						
Varição acumulada 2022 (%)	-	-5,87	-0,36	7,16	23,12	27,81						
Maior preço coletado	4,99	4,69	5,29	5,49	6,39	6,75						
Menor preço coletado	3,99	3,85	3,49	4,79	4,89	4,79						
Diferença entre o maior e o menor preço	1,00	0,84	1,80	0,70	1,50	1,96						
Diferença entre o maior e o menor preço (%)	25,06	21,82	51,58	14,61	30,67	40,92						
Varição em relação ao mês anterior	0,60	-0,16	0,96	-1,10	0,80	0,46						
Varição em relação ao mês anterior (%)	150,00	-16,00	114,29	-61,11	114,29	30,67						
Varição acumulada total (%)	-23,08	-35,39	38,46	-46,16	15,38	50,77						
Varição acumulada 2022 (%)	-	-16,00	80,00	-30,00	50,00	96,00						
Diferença entre o preço médio e o menor preço	0,67	0,53	1,15	0,20	0,84	1,16						
Diferença entre o preço médio e o menor preço (%)	16,71	13,85	32,95	4,18	17,25	24,25						
Varição em relação ao mês anterior	0,49	-0,13	0,62	-0,95	0,64	0,32						
Varição em relação ao mês anterior (%)	280,95	-20,00	115,63	-82,61	321,67	37,75						

Sábio é aquele que conhece os limites da própria ignorância

Sócrates



UNIVERSIDADE FEDERAL DO DELTA DO PARNAÍBA
Campus Ministro Reis Velloso
Coordenação do Curso de Ciências Econômicas
Índices da Cesta Básica do Litoral do Piauí - Luís Correia
Prof. MSc. Moacyr Ferraz do Lago. - responsável técnico



Variação acumulada total (%)	9,59		-12,33		89,05		-67,12		38,63		90,96													
Variação acumulada 2022 (%)	-		-20,00		72,50		-70,00		26,50		74,25													
Índice	Jan/20	Fev/20	Mar/20	Abr/20	Maio/20	Jun/20	Jul/20	Ago/20	Sep/20	Out/20	Nov/20	Dez/20	Jan/21	Fev/21	Mar/21	Abr/21	Maio/21	Jun/21	Jul/21	Ago/21	Sep/21	Out/21	Nov/21	Dez/21
Custo médio mensal			11,62	28,01	25,43	30,56	28,51	30,56	30,44	30,41	31,31	30,70	30,48	31,16	31,71	27,31	30,80	29,20	30,48	31,54	28,13	31,24	27,44	
Varição em relação ao mês anterior			-	-4,71	5,47	5,12	1,45	1,65	-0,11	-0,04	1,11	-0,70	-0,20	0,67	0,56	-4,40	3,18	-1,64	1,23	2,06	-4,03	0,71	-4,89	
Varição em relação ao mês anterior (%)			-	-14,01	12,21	10,14	5,40	5,71	-0,37	-0,12	3,70	-2,38	-0,97	2,21	1,81	-13,88	13,30	-5,32	4,21	6,77	-12,33	13,03	-14,89	
Varição acumulada total (%)			-	-14,01	-2,34	10,10	14,01	19,10	19,44	19,35	20,20	19,45	19,32	19,32	19,44	18,74	18,10	12,98	19,32	1,19	15,13	-4,08	18,16	
Varição acumulada anual (%)													-0,97	1,22	3,05	-11,26	0,17	-4,97	-0,97	5,71	-7,31	4,75	-10,84	
Custo em relação ao custo médio da Cesta Básica (%)			8,10	7,41	6,58	8,45	7,59	7,41	7,14	7,05	7,41	7,28	7,21	6,94	7,36	5,95	6,78	6,39	7,02	7,23	5,69	6,92	5,50	
Varição em relação ao mês anterior (p.p.)			-	-0,67	-0,84	1,86	-0,86	-0,15	-0,30	-0,08	0,37	-0,15	-0,27	-0,07	0,42	-1,41	0,84	-0,40	0,63	0,21	-1,54	1,21	-1,42	
Varição em relação ao mês anterior (%)			-	-8,26	-11,36	28,28	-10,19	-2,00	-4,00	-1,14	5,11	-2,04	-3,72	-0,98	6,11	-19,17	14,13	-5,94	9,88	3,03	-21,33	21,65	-20,59	
Varição acumulada total (%)			-	-8,26	-18,68	4,32	-6,11	-8,19	-11,87	-12,89	-8,26	-10,14	-13,48	-14,33	-9,30	-26,52	-16,13	-21,11	-13,12	-10,69	-29,74	-14,53	-32,13	
Varição acumulada anual (%)													-1,72	-4,87	1,16	-18,23	-6,67	-12,22	-1,54	-0,62	-21,82	-8,89	-24,47	
Custo mínimo mensal			28,31	15,71	10,40	26,06	23,46	23,85	26,06	26,11	26,06	26,22	26,11	26,11	26,11	25,41	26,76	27,21	28,76	29,66	26,06	27,86	25,01	
Varição em relação ao mês anterior			-	-12,60	5,78	7,47	-4,50	1,51	2,25	0,45	0,45	0,26	-	-	-0,46	-0,13	0,13	-0,13	1,43	0,80	-1,70	0,80	-2,21	
Varição em relação ao mês anterior (%)			-	-44,52	24,07	38,14	-16,69	6,01	8,45	1,71	1,70	8,35	-	-	-1,54	-0,50	0,50	-0,50	5,62	3,11	-6,10	3,14	-8,08	
Varição acumulada total (%)			-	-44,52	-19,17	-4,78	-20,87	-15,91	-7,96	-6,37	-4,78	3,17	3,17	3,17	3,17	3,58	10,18	1,58	-1,82	1,56	4,76	-4,78	-1,60	-9,05
Varição acumulada anual (%)															-1,94	-12,04	-1,54	-8,78	0,14	1,54	-7,70	-6,02	-12,13	
Diferença entre os custos médio e mínimo mensal			5,11	11,20	5,95	1,60	6,45	6,75	4,39	3,90	4,58	1,58	1,28	1,95	2,96	1,89	2,14	2,03	1,73	2,89	1,58	4,39	1,84	
Diferença entre os custos médio e mínimo mensal (%)			-15,80	-45,67	-21,59	-11,78	-22,11	-22,09	-14,41	-12,83	-14,51	-5,12	-4,18	-6,26	-9,34	-6,92	-6,92	-6,92	-5,66	-8,87	-5,52	-13,61	-4,70	
Varição em relação ao mês anterior			-	7,89	-7,25	-2,35	2,85	0,30	-2,36	-0,49	0,68	-0,00	-0,30	0,67	1,01	-1,07	0,25	-0,11	-0,30	1,16	-1,11	2,81	-2,55	
Varição em relação ao mês anterior (%)			-	148,19	-54,94	-39,47	73,17	4,65	-35,00	-11,11	17,31	-65,57	-39,05	52,94	51,92	-16,20	11,30	-1,26	-14,81	67,39	-45,45	178,57	-58,12	
Varição acumulada total (%)			-	148,19	12,03	-12,20	21,47	27,12	17,17	-25,55	-13,84	-70,34	-75,39	-62,18	-44,21	-64,41	-19,75	-41,86	-67,11	-41,62	-70,34	-17,17	-60,40	
Varição acumulada anual (%)													-19,05	23,61	18,10	20,00	35,71	28,37	9,12	8,33	-	178,17	16,07	
Custo em relação ao salário mínimo (%)			3,22	2,77	2,43	3,02	2,77	2,92	2,91	2,91	3,02	2,96	3,02	2,96	3,04	2,91	2,96	2,80	2,80	3,11	2,73	3,09	2,83	
Varição em relação ao mês anterior (p.p.)			-	-0,45	-0,31	0,49	0,16	0,01	-0,00	0,11	-0,07	-0,01	0,06	0,05	0,05	-0,42	0,14	-0,16	0,12	0,20	-0,38	0,16	-0,46	
Varição em relação ao mês anterior (%)			9,85	-14,01	-12,21	20,14	5,40	5,71	-0,17	-0,12	3,70	-2,38	-0,97	2,21	1,81	-13,88	13,30	-5,32	4,21	6,77	-12,33	13,03	-14,89	
Varição acumulada total (%)			-	-14,01	-24,34	-10,10	-14,01	-9,10	-9,44	-9,55	-8,20	-8,45	-9,32	-7,32	-6,64	-18,74	-8,10	-12,98	-9,32	1,19	15,13	-4,08	18,16	
Varição acumulada anual (%)													-0,97	1,22	3,05	-11,26	0,17	-4,97	-0,97	5,71	-7,31	4,75	-10,84	
Custo em relação ao salário mínimo líquido (%)			3,50	3,01	2,65	3,18	3,01	3,18	3,17	3,16	3,28	3,20	3,17	3,24	3,30	2,84	3,21	3,04	3,17	3,38	2,97	3,15	2,85	

Sábio é aquele que conhece os limites da própria ignorância
 Sócrates



UNIVERSIDADE FEDERAL DO DELTA DO PARNAÍBA
Campus Ministro Reis Velloso
Coordenação do Curso de Ciências Econômicas
Índices da Cesta Básica do Litoral do Piauí - Luís Correia
Prof. MSc. Moacyr Ferraz do Lago. - responsável técnico



Varição em relação ao mês anterior (p.p.)				-	-0,49	-0,36	0,51	-0,17	0,17	-0,01	-0,00	0,12	-0,08	-0,03	0,07	0,06	-0,46	0,17	-0,17	0,11	0,21	-0,42	0,19	-0,50
Varição em relação ao mês anterior (%)				9,85	-24,01	-22,01	20,14	-5,40	5,71	-0,17	-0,12	3,70	-2,38	-0,97	2,21	1,81	-1,88	11,10	-5,32	4,21	6,77	-22,11	11,01	-24,89
Varição acumulada total (%)				-	-24,01	-24,34	-11,66	-20,81	-21,64	-28,74	-37,87	-47,29	-66,63	-61,39	-120,00	-160,78	-200,80	-302,40	-424,84	-568,72	-771,94	-1.040,50	-1.376,73	-1.860,28
Varição acumulada anual (%)														-0,97	1,10	3,05	-11,26	0,17	-0,97	-0,97	5,73	-7,11	4,75	-10,84
Preço médio				7,46	5,87	5,85	6,79	6,42	6,79	6,77	6,76	7,01	6,84	6,77	6,92	7,05	6,43	6,87	6,90	6,77	7,23	6,54	7,17	6,10
Varição em relação ao mês anterior				-	-1,18	-0,22	1,14	-0,17	0,17	-0,01	-0,01	0,25	-0,17	-0,07	0,15	0,13	-0,62	0,44	-0,16	0,27	0,46	-0,89	0,83	1,07
Varição em relação ao mês anterior (%)				-	-21,16	-3,77	20,14	-5,40	5,71	-0,17	-0,12	3,70	-2,38	-0,97	2,21	1,81	-8,82	6,82	-5,32	4,21	6,77	-22,11	13,01	-24,89
Varição acumulada total (%)				-	-21,16	-24,14	-8,80	-15,76	9,86	-9,19	9,10	-5,95	-8,18	-9,08	-7,87	-5,99	-13,73	-7,85	-12,75	-6,08	-2,91	-14,90	-8,82	-18,14
Varição acumulada anual (%)														-0,97	1,22	3,05	-4,04	0,17	-0,97	-0,97	5,73	-7,31	4,75	-10,84
Menor preço colhido				8,59	7,99	6,55	7,49	7,79	7,89	7,79	7,59	7,99	7,29	7,29	7,19	7,39	6,95	7,39	6,99	7,29	7,89	6,79	7,29	5,99
Menor preço colhido				6,29	5,49	4,33	5,99	4,99	5,29	5,79	5,89	5,99	6,49	6,49	6,49	6,39	5,65	6,39	6,05	6,39	6,59	5,99	6,19	5,69
Diferença entre o maior e o menor preço				2,30	4,50	2,22	1,50	2,80	2,60	2,00	1,70	2,00	0,80	0,80	0,70	1,00	1,30	1,00	0,94	0,90	1,30	0,80	1,10	0,30
Diferença entre o maior e o menor preço (%)				36,57	128,94	51,27	23,04	56,11	49,15	34,54	28,86	33,39	12,33	12,33	10,79	14,65	23,01	15,65	13,54	14,08	19,73	13,38	17,77	5,27
Varição em relação ao mês anterior				-	2,20	2,20	-0,72	1,10	-0,20	-0,10	-0,10	0,10	1,20	-	-0,10	0,10	0,10	-0,10	0,04	0,40	-0,10	0,10	-0,10	-0,10
Varição em relação ao mês anterior (%)				-	95,05	95,87	-32,43	88,07	-7,64	-21,08	-13,00	17,05	60,00	-	-51,50	42,86	30,00	-21,08	-4,00	44,44	-98,46	37,50	-72,73	-72,73
Varição acumulada total (%)				-	95,05	94,48	34,78	21,74	13,04	13,04	-26,09	13,04	65,22	65,22	69,57	56,52	44,44	56,52	59,13	63,87	-41,48	65,22	-23,17	88,36
Varição acumulada anual (%)															12,10	25,00	82,00	25,00	17,00	12,10	82,00	-	37,50	82,00
Diferença entre o preço médio e o menor preço				1,18	2,18	1,32	0,80	1,41	1,50	0,98	0,87	1,02	0,35	0,28	0,45	0,66	0,78	0,48	0,45	0,38	0,64	0,35	0,98	0,41
Diferença entre o preço médio e o menor preço (%)				18,44	68,29	30,32	11,36	26,72	28,36	16,84	14,71	14,97	5,19	4,37	6,68	10,10	11,75	7,43	7,44	6,00	9,74	5,84	15,75	7,18
Varição em relação ao mês anterior				-	1,22	-1,06	-0,52	0,63	0,07	-0,53	-0,11	0,15	-0,67	-0,07	0,15	0,23	0,12	-0,10	-0,02	-0,07	0,26	-0,29	0,63	-0,57
Varição em relação ao mês anterior (%)				-	105,46	-44,55	-39,47	79,17	4,65	-35,00	-11,11	17,31	-65,57	-18,05	52,94	51,92	17,97	-38,84	-5,26	-14,81	67,39	-45,45	178,57	-58,12
Varição acumulada total (%)				-	105,46	119,4	-31,03	21,56	-29,35	-15,95	-29,29	-12,36	-69,83	-75,57	-62,64	-41,25	-13,05	-59,05	-61,21	-66,95	-44,68	-69,81	-15,95	-64,80
Varição acumulada anual (%)														-18,05	23,81	88,10	121,90	15,72	25,57	9,52	83,13	-	178,57	38,87
FEIJÃO	Jan/22	Fev/22	Mar/22	Abr/22	Mai/22	Jun/22	Jul/22	Ago/22	Set/22	Out/22	Nov/22	Dez/22												
Custo médio mensal	27,68	31,01	33,38	32,60	35,87	36,85																		
Varição em relação ao mês anterior	0,24	3,32	2,38	-0,79	3,28	0,98																		
Varição em relação ao mês anterior (%)	0,87	12,00	7,67	-2,36	10,06	2,72																		
Varição acumulada total (%)	-17,65	-7,76	-0,69	-3,03	6,72	9,62																		
Varição acumulada 2022 (%)	-	12,00	20,59	17,75	29,59	33,11																		
Custo em relação ao custo médio da Cesta Básica (%)	5,25	5,80	6,44	6,49	6,47	6,75																		

Sábio é aquele que conhece os limites da própria ignorância
Sócrates



UNIVERSIDADE FEDERAL DO DELTA DO PARNAÍBA
Campus Ministro Reis Velloso
Coordenação do Curso de Ciências Econômicas
Índices da Cesta Básica do Litoral do Piauí - Luís Correia
Prof. MSc. Moacyr Ferraz do Lago: - responsável técnico



Varição em relação ao mês anterior (p.p.)	-0,25	0,55	0,64	0,05	-0,02	0,28										
Varição em relação ao mês anterior (%)	-4,51	10,57	11,06	0,76	-0,36	4,40										
Varição acumulada total (%)	-35,19	-28,34	-20,42	-19,81	-20,10	-16,59										
Varição acumulada 2022 (%)	-	10,57	22,80	23,73	23,28	28,70										
Custo mínimo mensal	23,63	26,96	30,11	28,13	34,43	32,58										
Varição em relação ao mês anterior	-1,98	3,33	3,15	-1,98	6,30	-1,85										
Varição em relação ao mês anterior (%)	-7,73	14,10	11,69	-6,58	22,40	-5,36										
Varição acumulada total (%)	-16,54	-4,78	6,35	-0,64	21,61	15,09										
Varição acumulada 2022 (%)	-	14,10	27,43	19,05	45,71	37,90										
Diferença entre os custos médio e mínimo mensal	4,06	4,05	3,28	4,47	1,45	4,27										
Diferença entre os custos médio e mínimo mensal (%)	-14,66	-13,06	-9,82	-13,71	-4,04	-11,58										
Varição em relação ao mês anterior	2,22	-0,01	-0,77	1,19	-3,02	2,82										
Varição em relação ao mês anterior (%)	120,82	-0,18	-19,07	36,38	-67,62	194,82										
Varição acumulada total (%)	-23,59	-23,73	-38,28	-15,82	-72,74	-19,63										
Varição acumulada 2022 (%)	-	-0,18	-19,22	10,17	-64,33	5,18										
Custo em relação ao salário mínimo (%)	2,65	2,97	3,19	3,12	3,43	3,53										
Varição em relação ao mês anterior (p.p.)	0,02	0,32	0,23	-0,08	0,31	0,09										
Varição em relação ao mês anterior (%)	0,87	12,00	7,67	-2,36	10,06	2,72										
Varição acumulada total (%)	-17,65	-7,76	-0,69	-3,03	6,72	9,62										
Varição acumulada 2022 (%)	-	12,00	20,59	17,75	29,59	33,11										
Custo em relação ao salário mínimo líquido (%)	2,88	3,22	3,47	3,39	3,73	3,83										
Varição em relação ao mês anterior (p.p.)	0,02	0,35	0,25	-0,08	0,34	0,10										
Varição em relação ao mês anterior (%)	0,87	12,00	7,67	-2,36	10,06	2,72										
Varição acumulada total (%)	-2.478,09	-3.245,61	-4.292,77	-5.601,04	-7.302,67	-9.610,95										
Varição acumulada 2022 (%)	-	12,00	20,59	17,75	29,59	33,11										
Preço médio	6,15	6,89	7,42	7,24	7,97	8,19										
Varição em relação ao mês anterior	0,05	0,74	0,53	-0,17	0,73	0,22										
Varição em relação ao mês anterior (%)	0,87	12,00	7,67	-2,36	10,06	2,72										
Varição acumulada total (%)	-17,42	-7,51	-0,42	-2,77	7,01	9,92										
Varição acumulada 2022 (%)	-	12,00	20,59	17,75	29,59	33,11										

Sábio é aquele que conhece os limites da própria ignorância

Sócrates



UNIVERSIDADE FEDERAL DO DELTA DO PARNÁIBA
Campus Ministro Reis Velloso
Coordenação do Curso de Ciências Econômicas
Índices da Cesta Básica do Litoral do Piauí - Luís Correia
Prof. MSc. Moacyr Ferraz do Lago. - responsável técnico



Maior preço coletado	6,89	7,29	8,99	8,49	8,70	8,93																								
Menor preço coletado	5,25	5,99	6,69	6,25	7,65	7,24																								
Diferença entre o maior e o menor preço	1,64	1,30	2,30	2,24	1,05	1,69																								
Diferença entre o maior e o menor preço (%)	31,24	21,70	34,38	35,84	13,73	23,34																								
Varição em relação ao mês anterior	1,34	-0,34	1,00	-0,06	-1,19	0,64																								
Varição em relação ao mês anterior (%)	446,67	-20,73	76,92	-2,61	-53,13	60,95																								
Varição acumulada total (%)	-28,70	-43,48	-0,00	-2,61	-54,35	-26,52																								
Varição acumulada 2022 (%)	-	-20,73	40,24	36,59	-35,98	3,05																								
Diferença entre o preço médio e o menor preço	0,90	0,90	0,73	0,99	0,32	0,95																								
Diferença entre o preço médio e o menor preço (%)	17,17	15,03	10,89	15,89	4,20	13,10																								
Varição em relação ao mês anterior	0,49	-0,00	-0,17	0,27	-0,67	0,63																								
Varição em relação ao mês anterior (%)	120,82	-0,18	-19,07	36,38	-67,62	194,82																								
Varição acumulada total (%)	-22,27	-22,41	-37,21	-14,37	-72,27	-18,25																								
Varição acumulada 2022 (%)	-	-0,18	-19,22	10,17	-64,33	5,18																								
ABR22	maio22	Jun22	Jul22	Ago22	Sep22	Out22	Nov22	Dez22	Jan23	Fev23	Mar23	Abr23	Maio23	Jun23	Jul23	Ago23	Sep23	Out23	Nov23	Dez23										
Costo médio mensal			12,02	13,02	12,88	13,22	13,28	16,40	16,76	19,57	16,76	18,04	17,60	15,62	15,96	14,96	15,50	15,84	16,47	14,11	15,58	14,30								
Varição em relação ao mês anterior			-	0,78	-0,75	0,87	0,56	3,12	0,56	2,80	-2,80	-0,86	-0,06	1,56	-0,39	-0,14	-0,05	0,54	0,34	2,63	-4,36	1,46	-1,27							
Varição em relação ao mês anterior (%)				6,33	-5,72	7,04	4,45	20,49	2,19	16,71	-14,32	-5,94	-0,37	9,72	-11,28	-2,19	-0,34	3,61	2,17	18,63	-29,41	10,07	-8,17							
Varição acumulada total (%)				6,33	0,24	7,30	7,79	33,11	36,03	58,76	36,03	30,67	30,19	42,94	26,73	29,50	21,42	21,80	28,53	49,90	14,51	26,99	16,07							
Varição acumulada anual (%)													-0,37	9,31	-1,02	-0,89	-7,08	-3,73	-1,64	14,72	-12,37	-1,28	-11,18							
Costo em relação ao custo médio da Cesta Básica (%)			2,97	3,37	3,20	3,66	3,49	3,99	3,93	4,54	3,95	3,83	3,69	3,92	3,62	3,48	3,29	3,39	3,65	4,10	2,81	3,34	2,86							
Varição em relação ao mês anterior (p.p.)				0,40	-0,17	0,46	-0,17	0,50	-0,06	0,61	-0,59	-0,14	-0,12	0,23	-0,30	-0,15	-0,19	0,10	0,26	0,46	-1,29	0,53	-0,48							
Varição em relação ao mês anterior (%)				8,85	-13,44	10,22	-14,30	14,63	-14,48	15,50	-12,99	-13,62	-13,11	6,29	-7,53	-4,08	-5,38	2,93	7,73	12,55	-31,46	18,83	-14,32							
Varição acumulada total (%)				-	13,44	7,74	-23,14	17,44	34,44	32,38	52,90	39,34	28,24	24,22	32,03	22,09	17,11	10,80	14,09	23,98	38,29	-5,23	12,60	-6,51						
Varição acumulada anual (%)														-11,13	2,96	-4,79	-8,08	-11,02	-11,07	4,10	7,63	-24,09	-12,18	-24,76						
Costo mínimo mensal			11,48	12,56	10,80	12,20	10,76	14,36	14,36	17,96	15,08	12,56	12,56	15,80	14,33	14,00	16,96	12,56	14,36	17,96	12,56	14,36	14,00							
Varição em relação ao mês anterior				1,08	-1,76	1,40	-1,44	3,60		3,60	-2,88	-2,52		3,24	-1,43	-0,12	-0,04	3,60	3,60	3,60	-1,40	1,80	-1,60							
Varição em relação ao mês anterior (%)				9,40	-14,04	11,00	-11,80	25,44		25,06	-18,03	-16,71		25,79	-9,34	-2,26	-0,99	40,56	14,33	21,06	-30,06	14,33	-2,11							
Varição acumulada total (%)				9,40	-5,68	6,27	-6,27	25,07	25,07	56,42	31,34	9,40	9,40	37,61	24,76	21,94	-21,95	9,40	25,07	56,42	9,40	25,07	21,94							
Varição acumulada anual (%)														25,79	14,04	11,46	-26,65		14,33	42,98		14,33	11,46							

Sábio é aquele que conhece os limites da própria ignorância
Sócrates



UNIVERSIDADE FEDERAL DO DELTA DO PARNAÍBA
Campus Ministro Reis Velloso
Coordenação do Curso de Ciências Econômicas
Índices da Cesta Básica do Litoral do Piauí - Luís Correia
Prof. MSc. Moacyr Ferraz do Lago. - responsável técnico



Diferença entre os custos médio e mínimo mensal				0,94	0,54	1,55	1,02	2,52	2,04	2,40	1,60	1,68	1,54	1,48	1,80	1,29	1,96	6,00	2,94	1,48	0,51	1,55	1,21	0,30
Diferença entre os custos médio e máximo mensal (%)				-8,82	-4,12	-12,58	-7,71	-18,97	-12,44	-14,12	-8,19	-10,02	-21,98	-21,69	-10,22	-8,26	-12,26	-40,10	-18,96	-9,12	-2,78	-10,97	-7,78	-2,10
Variação em relação ao mês anterior				-	-0,30	1,01	-0,51	1,50	-0,48	0,36	-0,80	0,08	1,80	-0,06	-1,58	-0,51	0,67	4,04	-1,06	-1,46	-0,97	1,04	-0,34	-0,91
Variação em relação ao mês anterior (%)				-	-15,71	187,59	-14,36	147,06	-19,05	17,05	-31,25	4,87	110,71	-1,69	-48,19	-18,31	11,61	296,71	-11,00	-49,80	-45,45	203,51	-11,71	-75,25
Variação acumulada total (%)				-	-15,71	85,65	21,44	205,02	140,87	185,73	90,71	180,01	221,46	114,11	114,60	15,58	110,27	614,51	290,02	75,73	-49,28	84,89	44,90	-64,28
Variação acumulada anual (%)													-1,69	-49,15	-45,56	44,75	69,40	16,91	-58,11	-41,59	16,27	-65,76	95,11	
Custo em relação ao submínimo (%)				1,18	1,25	1,18	1,27	1,27	1,57	1,60	1,87	1,60	1,54	1,54	1,66	1,49	1,11	1,41	1,48	1,52	1,77	1,35	1,49	1,17
Variação em relação ao mês anterior (p.p.)				-	0,07	-0,07	0,08	0,01	0,30	0,01	0,27	-0,27	-0,06	-0,01	0,15	-0,19	0,01	-0,10	0,05	0,01	0,25	-0,42	0,14	-0,12
Variação em relação ao mês anterior (%)				9,85	6,33	-5,72	7,04	0,45	23,49	2,19	16,71	-14,32	-1,94	-0,37	9,72	-11,28	2,19	6,24	1,81	2,17	16,63	-23,61	10,37	-8,17
Variação acumulada total (%)				-	6,33	0,24	7,30	7,79	31,11	36,03	56,76	36,00	35,67	30,19	42,84	26,71	29,10	21,42	21,80	28,53	49,90	14,11	26,19	16,07
Variação acumulada anual (%)													-0,37	9,11	-1,02	-0,89	-7,08	-1,71	-1,64	14,72	-12,37	-1,28	-11,18	
Custo em relação ao submínimo líquido (%)				1,28	1,16	1,29	1,18	1,18	1,71	1,74	2,04	1,74	1,68	1,67	1,83	1,62	1,66	1,56	1,61	1,65	1,92	1,47	1,62	1,49
Variação em relação ao mês anterior (p.p.)				-	0,08	-0,08	0,09	0,01	0,32	0,04	0,29	-0,29	-0,07	-0,01	0,16	-0,21	0,04	-0,10	0,06	0,03	0,27	-0,45	0,11	-0,11
Variação em relação ao mês anterior (%)				8,85	6,33	-5,72	7,04	0,45	23,49	2,19	16,71	-14,32	-1,94	-0,37	9,72	-11,28	2,19	6,24	1,81	2,17	16,63	-23,61	10,37	-8,17
Variação acumulada total (%)				-	6,33	0,24	7,30	7,79	31,11	36,03	56,76	36,00	35,67	30,19	42,84	26,71	29,10	21,42	21,80	28,53	49,90	14,11	26,19	16,07
Variação acumulada anual (%)													-0,37	9,11	-1,02	-0,89	-7,08	-1,71	-1,64	14,72	-12,37	-1,28	-11,18	
Preço médio				3,42	3,64	3,43	3,67	3,69	4,56	4,66	5,44	4,66	4,47	4,46	4,89	4,34	4,43	4,16	4,31	4,40	5,13	3,92	4,31	3,97
Variação em relação ao mês anterior				-	0,22	-0,21	0,24	0,02	0,87	0,10	0,78	-0,78	-0,18	-0,02	0,45	-0,05	0,10	-0,18	0,15	0,09	0,71	-1,21	0,41	-0,35
Variação em relação ao mês anterior (%)				-	6,33	-5,72	7,04	0,45	23,49	2,19	16,71	-14,32	-1,94	-0,37	9,72	-11,28	2,19	6,24	1,81	2,17	16,63	-23,61	10,37	-8,17
Variação acumulada total (%)				-	6,33	0,24	7,30	7,79	31,11	36,03	56,76	36,00	35,67	30,19	42,84	26,71	29,10	21,42	21,80	28,53	49,90	14,11	26,19	16,07
Variação acumulada anual (%)													-0,37	9,11	-1,02	-0,89	-7,08	-1,71	-1,64	14,72	-12,37	-1,28	-11,18	
Menor preço coligado				3,59	3,89	3,89	3,99	3,99	4,99	4,99	5,89	4,99	4,99	4,99	5,99	4,99	5,25	4,99	7,49	4,99	5,19	4,59	4,85	4,29
Menor preço coligado				3,19	3,49	3,00	3,19	2,99	3,99	3,99	4,99	4,19	3,49	3,49	4,19	3,98	3,89	2,49	3,49	3,99	4,99	3,49	3,99	3,89
Diferença entre o maior e o menor preço				0,40	0,40	0,89	0,60	1,00	1,00	1,00	0,90	0,80	1,50	1,00	1,60	1,01	1,36	2,50	4,00	1,00	0,40	1,10	0,86	0,40
Diferença entre o maior e o menor preço (%)				11,54	11,46	25,67	17,10	21,44	21,08	21,08	16,34	16,00	41,98	41,98	36,45	23,38	34,96	100,40	114,61	25,06	8,02	31,51	21,95	10,38
Variação em relação ao mês anterior				-	-	0,40	-0,29	0,40	-	-	-0,10	-0,10	0,70	-	0,10	-0,59	0,15	0,14	1,50	1,00	-0,00	0,70	-0,24	-0,46
Variação em relação ao mês anterior (%)				-	-	122,50	-12,58	66,67	-	-	-10,00	-11,11	87,50	-	6,67	-16,88	14,65	83,82	80,00	-75,00	-60,00	175,00	-21,82	-55,49
Variação acumulada total (%)				-	-	122,50	10,00	192,00	110,00	150,00	120,00	100,00	275,00	275,00	900,00	112,50	240,00	120,00	900,00	100,00	-6,00	175,00	110,00	-
Variação acumulada anual (%)													-	-	6,67	-12,67	-9,31	66,67	166,67	-31,11	-71,11	-26,67	-42,67	-71,11
Diferença entre o preço médio e o menor preço				0,21	0,15	0,43	0,28	0,70	0,57	0,67	0,44	0,47	0,98	0,97	0,50	0,36	0,54	1,87	0,82	0,41	0,14	0,41	0,14	0,08

Sábio é aquele que conhece os limites da própria ignorância

Sócrates



UNIVERSIDADE FEDERAL DO DELTA DO PARNAÍBA
Campus Ministro Reis Velloso
Coordenação do Curso de Ciências Econômicas
Índices da Cesta Básica do Litoral do Piauí - Luís Correia
Prof. MSc. Moacyr Ferraz do Lago. - responsável técnico



Diferença entre o preço médio e o menor preço (%)				7,31	4,30	14,30	8,36	25,41	14,20	26,71	8,92	11,34	28,38	27,70	11,30	9,00	13,97	66,90	21,40	10,28	2,84	12,32	8,44	2,14
Varição em relação ao mês anterior				-	-0,08	0,28	-0,15	0,42	-0,13	0,10	-0,22	0,02	0,52	-0,02	-0,47	-0,14	0,19	1,12	-0,85	-0,41	-0,27	0,29	-0,09	-0,25
Varição em relação ao mês anterior (%)				-	-0,71	187,70	-34,36	147,06	-10,05	27,05	-31,25	-4,87	120,71	-1,09	-48,28	-28,33	51,63	206,75	-51,00	-49,80	-65,45	203,13	-21,71	-75,25
Varição acumulada total (%)				-	-10,71	80,02	-21,44	200,02	143,87	189,73	90,75	190,00	32,40	314,31	124,50	11,08	332,87	424,33	290,02	75,73	-39,38	84,30	44,30	-64,28
Varição acumulada anual (%)													-1,69	-49,15	-43,56	-44,75	89,40	146,95	58,31	-45,59	-56,27	-45,76	-95,53	
ARROZ	Jan/22	Fev/22	Mar/22	Abr/22	Mai/22	Jun/22	Jul/22	Ago/22	Set/22	Out/22	Nov/22	Dez/22												
Custo médio mensal	13,52	14,60	14,88	15,83	16,14	16,54																		
Varição em relação ao mês anterior	-0,78	1,08	0,28	0,95	0,31	0,40																		
Varição em relação ao mês anterior (%)	-5,45	7,99	1,89	6,41	1,93	2,49																		
Varição acumulada total (%)	9,74	18,50	20,74	28,48	30,97	34,23																		
Varição acumulada 2022 (%)	-	7,99	10,03	17,08	19,34	22,32																		
Custo em relação ao custo médio da Cesta Básica (%)	2,56	2,73	2,87	3,15	2,91	3,03																		
Varição em relação ao mês anterior (p.p.)	-0,30	0,17	0,14	0,28	-0,24	0,12																		
Varição em relação ao mês anterior (%)	-10,50	6,60	5,10	9,81	-7,72	4,17																		
Varição acumulada total (%)	-13,64	-7,94	-3,24	6,25	-1,95	2,13																		
Varição acumulada 2022 (%)	-	6,60	12,04	23,03	13,54	18,27																		
Custo mínimo mensal	12,92	14,36	14,00	14,36	13,64	14,36																		
Varição em relação ao mês anterior	-1,08	1,44	-0,36	0,36	-0,72	0,72																		
Varição em relação ao mês anterior (%)	-7,71	11,14	-2,51	2,57	-5,01	5,28																		
Varição acumulada total (%)	12,53	25,07	21,94	25,07	18,80	25,07																		
Varição acumulada 2022 (%)	-	11,14	8,36	11,14	5,57	11,14																		
Diferença entre os custos médio e mínimo mensal	0,60	0,24	0,88	1,47	2,50	2,18																		
Diferença entre os custos médio e mínimo mensal (%)	-4,44	-1,64	-5,89	-9,28	-15,46	-13,17																		
Varição em relação ao mês anterior	0,30	-0,36	0,64	0,59	1,03	-0,32																		
Varição em relação ao mês anterior (%)	100,00	-60,00	265,00	67,81	69,80	-12,74																		
Varição acumulada total (%)	-28,57	-71,43	4,29	75,01	197,16	159,30																		
Varição acumulada 2022 (%)	-	-60,00	46,00	145,00	316,00	263,00																		
Custo em relação ao salário mínimo (%)	1,29	1,40	1,42	1,52	1,54	1,58																		
Varição em relação ao mês anterior (p.p.)	-0,07	0,10	0,03	0,09	0,03	0,04																		
Varição em relação ao mês anterior (%)	-5,45	7,99	1,89	6,41	1,93	2,49																		

Sábio é aquele que conhece os limites da própria ignorância

Sócrates



UNIVERSIDADE FEDERAL DO DELTA DO PARNAÍBA
Campus Ministro Reis Velloso
Coordenação do Curso de Ciências Econômicas
Índices da Cesta Básica do Litoral do Piauí - Luís Correia
Prof. MSc. Moacyr Ferraz do Lago: - responsável técnico



Varição em relação ao mês anterior (%)	-2,51	-10,28	14,33	-	7,52	-4,43														
Varição acumulada total (%)	25,89	12,94	29,12	29,12	38,83	32,68														
Varição acumulada 2022 (%)	-	-10,28	2,57	2,57	10,28	5,40														
Diferença entre os custos médio e mínimo mensal	3,60	6,80	4,63	3,78	2,40	4,28														
Diferença entre os custos médio e mínimo mensal (%)	-23,58	-39,37	-27,89	-24,00	-15,72	-25,79														
Varição em relação ao mês anterior	-3,40	3,20	-2,17	-0,85	-1,38	1,88														
Varição em relação ao mês anterior (%)	-48,57	88,89	-31,91	-18,36	-36,51	78,13														
Varição acumulada total (%)	-2,71	83,78	25,13	2,16	-35,14	15,54														
Varição acumulada 2022 (%)	-	88,89	28,61	5,00	-33,33	18,75														
Custo em relação ao salário mínimo (%)	1,46	1,65	1,59	1,51	1,46	1,59														
Varição em relação ao mês anterior (p.p.)	-0,35	0,19	-0,06	-0,08	-0,05	0,12														
Varição em relação ao mês anterior (%)	-19,50	13,10	-3,88	-5,12	-3,05	8,55														
Varição acumulada total (%)	17,74	33,16	27,99	21,44	17,74	27,80														
Varição acumulada 2022 (%)	-	13,10	8,71	3,14	-	8,55														
Custo em relação ao salário mínimo líquido (%)	1,59	1,80	1,73	1,64	1,59	1,72														
Varição em relação ao mês anterior (p.p.)	-0,38	0,21	-0,07	-0,09	-0,05	0,14														
Varição em relação ao mês anterior (%)	-19,50	13,10	-3,88	-5,12	-3,05	8,55														
Varição acumulada total (%)	17,74	33,16	27,99	21,44	17,74	27,80														
Varição acumulada 2022 (%)	-	13,10	8,71	3,14	-	8,55														
Preço médio	5,09	5,76	5,53	5,25	5,09	5,53														
Varição em relação ao mês anterior	-1,23	0,67	-0,22	-0,28	-0,16	0,44														
Varição em relação ao mês anterior (%)	-19,50	13,10	-3,88	-5,12	-3,05	8,55														
Varição acumulada total (%)	17,74	33,16	27,99	21,44	17,74	27,80														
Varição acumulada 2022 (%)	-	13,10	8,71	3,14	-	8,55														
Maior preço coletado	6,89	6,99	6,99	7,25	7,39	6,99														
Menor preço coletado	3,89	3,49	3,99	3,99	4,29	4,1														
Diferença entre o maior e o menor preço	3,00	3,50	3,00	3,26	3,10	2,89														
Diferença entre o maior e o menor preço (%)	77,12	100,29	75,19	81,70	72,26	70,49														
Varição em relação ao mês anterior	-0,20	0,50	-0,50	0,26	-0,16	-0,21														
Varição em relação ao mês anterior (%)	-6,25	16,67	-14,29	8,67	-4,91	-6,77														

Sábio é aquele que conhece os limites da própria ignorância

Sócrates



UNIVERSIDADE FEDERAL DO DELTA DO PARNAÍBA
Campus Ministro Reis Velloso
Coordenação do Curso de Ciências Econômicas
Índices da Cesta Básica do Litoral do Piauí - Luís Correia
Prof. MSc. Moacyr Ferraz do Lago: - responsável técnico



	2020		2021		2022		2023		2024		2025		2026		2027		2028		2029		2030					
	Jan/20	Fev/20	Mar/20	Abr/20	Mai/20	Jun/20	Jul/20	Ago/20	Sep/20	Out/20	Nov/20	Dez/20	Jan/21	Fev/21	Mar/21	Abr/21	Mai/21	Jun/21	Jul/21	Ago/21	Sep/21	Out/21	Nov/21	Dez/21		
Varição acumulada total (%)	57,89		84,21		57,89		71,58		63,16		52,11															
Varição acumulada 2022 (%)	-		16,67		0,00		8,67		3,33		-3,67															
Diferença entre o preço médio e o menor preço	1,20		2,27		1,54		1,26		0,80		1,43															
Diferença entre o preço médio e o menor preço (%)	30,85		64,95		38,68		31,58		18,65		34,76															
Varição em relação ao mês anterior	-1,13		1,07		-0,72		-0,28		-0,46		0,63															
Varição em relação ao mês anterior (%)	-48,57		88,89		-31,91		-18,36		-36,51		78,13															
Varição acumulada total (%)	-2,71		83,78		25,13		2,16		-35,14		15,54															
Varição acumulada 2022 (%)	-		88,89		28,61		5,00		-33,33		18,75															
TOMATE																										
Costo médio mensal			80,88	53,88	56,50	34,68	39,24	50,88	55,88	50,88	35,44	31,44	38,04	46,44	35,88	57,48	49,68	50,88	21,88	29,88	85,44	56,68	77,88			
Varição em relação ao mês anterior			-	-27,00	2,28	-21,48	4,56	11,64	9,00	-9,00	-15,24	-4,20	6,60	8,40	-10,56	21,60	-7,80	1,20	-27,00	6,00	58,56	-29,76	19,20			
Varição em relação ao mês anterior (%)			-	-33,38	4,23	-38,25	13,15	29,66	17,69	-15,03	-29,95	-11,76	20,99	22,08	-22,74	60,20	-13,57	2,42	-50,07	25,13	395,98	-33,65	32,72			
Varição acumulada total (%)			-	-33,38	-30,50	-57,12	-51,48	-37,09	-25,96	-37,09	-55,93	-61,13	-52,97	-42,58	-55,64	-28,93	-38,57	-37,09	-76,47	-63,05	9,35	-27,45	-3,71			
Varição acumulada anual (%)													20,89	47,73	14,12	82,82	58,02	63,89	24,05	-4,66	283,10	86,64	147,71			
Costo em relação ao custo médio da Cesta Básica (%)			19,48	13,05	14,94	9,99	10,90	12,98	14,04	11,80	8,40	9,40	8,74	10,94	8,93	32,10	10,00	11,11	6,90	6,64	17,63	12,99	15,09			
Varição em relação ao mês anterior (p.p.)			-	2,10	-1,96	1,88	0,28	0,91	-0,26	-0,06	1,17	2,30	0,90	-1,30	-0,80	0,25	0,79	-1,30	1,25	-1,80	-0,40	1,35	2,00			
Varição em relação ao mês anterior (%)			-	-28,93	5,01	-34,06	7,42	20,20	13,19	15,91	-28,87	-11,46	17,64	19,26	-19,47	50,17	12,78	1,74	-50,51	20,75	305,59	-28,58	29,88			
Varição acumulada total (%)			-	-28,93	-23,37	-50,79	-47,14	-36,46	-27,66	-39,42	-56,91	-61,85	-56,12	-46,95	-57,26	-35,74	-43,95	-42,97	-71,76	-65,92	-9,49	-35,35	-19,95			
Varição acumulada anual (%)													17,64	39,12	12,03	68,46	46,93	49,49	26,02	-10,66	337,27	69,46	109,84			
Costo mínimo mensal			77,88	35,88	54,72	23,88	37,08	47,88	55,88	46,68	29,88	29,40	29,40	42,60	35,88	55,08	47,88	47,88	21,88	25,08	82,20	57,48	75,48			
Varição em relação ao mês anterior			-	-42,00	18,84	-30,84	13,20	10,80	12,00	-13,20	-16,80	-0,48	-	13,20	-6,72	19,20	-7,20	-	-46,00	1,20	57,12	-24,72	18,00			
Varição em relação ao mês anterior (%)			-	-53,93	52,53	-56,36	55,38	29,13	25,06	-22,04	-35,99	-1,63	-	44,90	-15,77	53,51	-13,07	-	-60,13	5,03	227,75	-60,07	33,32			
Varição acumulada total (%)			-	-53,93	-29,74	-69,34	-52,19	-38,52	-23,11	-40,96	-62,61	-62,23	-62,23	-49,30	-53,93	-29,28	-38,52	-38,52	-69,34	-67,80	5,34	-26,20	-3,08			
Varição acumulada anual (%)													-	44,90	22,04	87,35	62,86	62,86	18,78	-14,69	379,19	95,13	236,73			
Diferença entre os custos médio e mínimo mensal			3,00	18,00	1,78	10,80	2,16	3,00	-	4,20	1,76	2,04	0,64	3,84	-	2,40	1,80	3,00	-	-0,80	6,24	1,20	2,40			
Diferença entre os custos médio e mínimo mensal (%)			-3,71	53,41	-3,56	31,14	5,50	5,90	-	6,25	16,16	6,49	-22,71	8,27	-	-4,18	-5,62	-5,90	-	-10,06	-7,06	-2,04	3,08			
Varição em relação ao mês anterior			-	15,00	-16,56	9,36	-8,64	0,84	-1,00	4,20	1,56	3,72	0,60	-4,80	-0,84	2,40	-0,60	1,20	-3,00	4,80	1,44	-0,84	1,20			
Varição em relação ao mês anterior (%)			-	50,000	-92,00	65,000	80,00	38,89	100,00	-	37,34	-64,36	321,53	55,56	-100,00	-	-25,00	66,67	-100,00	-	30,00	-60,77	100,00			
Varição acumulada total (%)			-	50,000	-52,00	26,000	-28,00	0,00	100,00	-	37,34	-51,43	105,71	8,57	-100,00	-	-25,00	25,00	-100,00	-	30,00	-75,00	-50,00			
Varição acumulada anual (%)													-	323,53	88,24	-100,00	-	-25,00	25,00	-100,00	-	30,00	-75,00	-50,00		

Sábio é aquele que conhece os limites da própria ignorância
 Sócrates



UNIVERSIDADE FEDERAL DO DELTA DO PARNAÍBA
Campus Ministro Reis Velloso
Coordenação do Curso de Ciências Econômicas
Índices da Cesta Básica do Litoral do Piauí - Luís Correia
Prof. MSc. Moacyr Ferraz do Lago. - responsável técnico



Custo médio mensal	95,28	106,08	85,68	81,84	75,18	74,58								
Varição em relação ao mês anterior	17,40	10,80	-20,40	-3,84	-6,66	-0,60								
Varição em relação ao mês anterior (%)	22,34	11,34	-19,23	-4,48	-8,14	-0,80								
Varição acumulada total (%)	17,81	31,16	5,94	1,19	-7,04	-7,79								
Varição acumulada 2022 (%)	-	11,34	-10,08	-14,11	-21,10	-21,73								
Custo em relação ao custo médio da Cesta Básica (%)	18,06	19,85	16,54	16,30	13,56	13,67								
Varição em relação ao mês anterior (p.p.)	-3,70	2,00	-0,67	-0,85	-0,48	1,31								
Varição em relação ao mês anterior (%)	15,81	9,91	-16,68	-1,43	-16,83	0,83								
Varição acumulada total (%)	-7,30	1,89	-15,11	-16,33	-30,41	-29,84								
Varição acumulada 2022 (%)	-	9,91	-8,43	-9,74	-24,94	-24,32								
Custo mínimo mensal	94,68	104,28	68,28	71,88	47,88	57,48								
Varição em relação ao mês anterior	19,20	9,60	-36,00	3,60	-24,00	9,60								
Varição em relação ao mês anterior (%)	25,44	10,14	-34,52	5,27	-33,39	20,05								
Varição acumulada total (%)	21,57	33,90	-12,33	-7,71	-38,52	-26,20								
Varição acumulada 2022 (%)	-	10,14	-27,88	-24,08	-49,43	-39,29								
Diferença entre os custos médio e mínimo mensal	0,60	1,80	17,40	9,96	27,30	17,10								
Diferença entre os custos médio e mínimo mensal (%)	-0,63	-1,70	-20,31	-12,17	-36,31	-22,93								
Varição em relação ao mês anterior	-1,80	1,20	15,60	-7,44	17,34	-10,20								
Varição em relação ao mês anterior (%)	-75,00	200,00	866,67	-42,76	174,10	-37,36								
Varição acumulada total (%)	-87,50	-62,50	262,50	107,50	468,75	256,25								
Varição acumulada 2022 (%)	-	200,00	2.800,00	1.560,00	4.450,00	2.750,00								
Custo em relação ao salário mínimo (%)	9,12	10,15	8,20	7,83	7,19	7,14								
Varição em relação ao mês anterior (p.p.)	1,67	1,03	-1,95	-0,37	-0,64	-0,06								
Varição em relação ao mês anterior (%)	22,34	11,34	-19,23	-4,48	-8,14	-0,80								
Varição acumulada total (%)	17,81	31,16	5,94	1,19	-7,04	-7,79								
Varição acumulada 2022 (%)	-	11,34	-10,08	-14,11	-21,10	-21,73								
Custo em relação ao salário mínimo líquido (%)	9,91	11,03	8,91	8,51	7,82	7,76								
Varição em relação ao mês anterior (p.p.)	1,81	1,12	-2,12	-0,40	-0,69	-0,06								
Varição em relação ao mês anterior (%)	22,34	11,34	-19,23	-4,48	-8,14	-0,80								
Varição acumulada total (%)	17,81	31,16	5,94	1,19	-7,04	-7,79								

Sábio é aquele que conhece os limites da própria ignorância

Sócrates



UNIVERSIDADE FEDERAL DO DELTA DO PARNAÍBA
Campus Ministro Reis Velloso
Coordenação do Curso de Ciências Econômicas
Índices da Cesta Básica do Litoral do Piauí - Luís Correia
Prof. MSc. Moacyr Ferraz do Lago: - responsável técnico



Variação acumulada 2022 (%)	-	11,34	-10,08	-14,11	-21,10	-21,73																			
Preço médio	7,94	8,84	7,14	6,82	6,27	6,22																			
Variação em relação ao mês anterior	1,45	0,90	-1,70	-0,32	-0,56	-0,05																			
Variação em relação ao mês anterior (%)	22,34	11,34	-19,23	-4,48	-8,14	-0,80																			
Variação acumulada total (%)	17,81	31,16	5,94	1,19	-7,04	-7,79																			
Variação acumulada 2022 (%)	-	11,34	-10,08	-14,11	-21,10	-21,73																			
Maior preço coletado	7,99	8,99	7,69	7,65	8,59	9,29																			
Menor preço coletado	7,89	8,69	5,69	5,99	3,99	4,79																			
Diferença entre o maior e o menor preço	0,10	0,30	2,00	1,66	4,60	4,50																			
Diferença entre o maior e o menor preço (%)	1,27	3,45	35,15	27,71	115,29	93,95																			
Variação em relação ao mês anterior	-0,30	0,20	1,70	-0,34	2,94	-0,10																			
Variação em relação ao mês anterior (%)	-75,00	200,00	566,67	-17,00	177,11	-2,17																			
Variação acumulada total (%)	-87,50	-62,50	150,00	107,50	475,00	462,50																			
Variação acumulada 2022 (%)	-	200,00	1.900,00	1.560,00	4.500,00	4.400,00																			
Diferença entre o preço médio e o menor preço	0,05	0,15	1,45	0,83	2,28	1,43																			
Diferença entre o preço médio e o menor preço (%)	0,63	1,73	25,48	13,86	57,02	29,75																			
Variação em relação ao mês anterior	-0,15	0,10	1,30	-0,62	1,45	-0,85																			
Variação em relação ao mês anterior (%)	-75,00	200,00	866,67	-42,76	174,10	-37,36																			
Variação acumulada total (%)	-87,50	-62,50	262,50	107,50	468,75	256,25																			
Variação acumulada 2022 (%)	-	200,00	2.800,00	1.560,00	4.450,00	2.750,00																			
PIÃO FRANCÊS	Jan/20	Fev/20	Mar/20	Abr/20	Maio/20	Jun/20	Jul/20	Ago/20	Sep/20	Out/20	Nov/20	Dez/20	Jan/21	Fev/21	Mar/21	Abr/21	Maio/21	Jun/21	Jul/21	Ago/21	Sep/21	Out/21	Nov/21	Dez/21	
Custo médio mensal			67,47	67,47	67,47	67,47	67,47	67,47	65,70	65,70	65,70	68,70	68,70	68,70	68,70	74,97	74,97	74,97	80,07	76,47	76,47	76,47	76,47	76,47	76,47
Variação em relação ao mês anterior			-	-	-	-	-	-1,77	-	-	-	3,00	-	-	-	6,27	-	-	5,10	-3,60	-	-	-	-	
Variação em relação ao mês anterior (%)			-	-	-	-	-	-2,62	-	-	-	4,37	-	-	-	9,13	-	-	6,80	-4,50	-	-	-	-	
Variação acumulada total (%)			-	-	-	-	-	-2,62	-2,62	-2,62	1,82	1,82	1,82	1,82	11,12	11,12	11,12	18,92	13,38	11,84	11,84	11,84	11,84	11,84	
Variação acumulada anual (%)																9,13	9,13	9,13	16,93	11,39	11,39	11,39	11,39	11,39	
Custo em relação ao custo médio da Cesta Básica (%)			16,25	17,94	17,47	18,65	17,71	15,99	15,40	15,24	16,18	16,24	15,79	15,30	17,40	16,13	16,48	17,46	17,61	16,99	15,25	16,43	16,43	15,11	
Variação em relação ao mês anterior (p.p.)			-	1,08	0,31	1,18	-0,94	-1,72	-0,58	-0,14	0,94	0,06	-0,46	-0,49	2,10	-1,07	0,15	1,01	0,12	-0,62	-1,74	1,37	-1,10	-	
Variação em relação ao mês anterior (%)			-	6,69	0,74	6,78	-5,56	-9,73	-3,65	-2,04	6,19	0,34	-2,77	-3,13	13,74	-6,14	0,91	6,10	0,70	-3,50	-10,27	7,64	-6,70	-	
Variação acumulada total (%)			-	6,69	7,48	14,77	8,95	-1,64	-5,23	-6,22	-0,41	-0,07	-2,84	-5,88	7,05	0,48	1,40	7,59	8,15	4,56	-6,18	0,99	-5,77	-	

Sábio é aquele que conhece os limites da própria ignorância

Sócrates



UNIVERSIDADE FEDERAL DO DELTA DO PARNAÍBA
Campus Ministro Reis Velloso
Coordenação do Curso de Ciências Econômicas
Índices da Cesta Básica do Litoral do Piauí - Luís Correia
Prof. MSc. Moacyr Ferraz do Lago: - responsável técnico



Diferença entre o maior e o menor preço (%)						14,39	14,39	14,39	14,39	14,39	21,21	21,21	21,21	10,09	10,09	10,09	10,09	8,25	8,25	8,25	2,20	12,42	12,42	12,42	12,42	12,42	
Variação em relação ao mês anterior						-	-	-	-	-	0,59	-	-	-3,00	-	-	-	-0,11	-	-	-0,70	1,20	-	-	-	-	
Variação em relação ao mês anterior (%)						-	-	-	-	-	39,07	-	-	-47,62	-	-	-	-10,00	-	-	-70,71	413,79	-	-	-	-	
Variação acumulada total (%)						-	-	-	-	-	39,07	39,07	39,07	-27,15	-27,15	-27,15	-27,15	-34,44	-34,44	-34,44	-80,79	-1,32	-1,32	-1,32	-1,32	-1,32	
Variação acumulada anual (%)						-	-	-	-	-	39,07	39,07	39,07	-27,15	-27,15	-27,15	-27,15	-34,44	-34,44	-34,44	-80,79	-1,32	-1,32	-1,32	-1,32	-1,32	
Diferença entre o preço médio e o menor preço						0,76	0,76	0,76	0,76	0,76	1,05	1,05	1,05	0,55	0,55	0,55	0,55	0,50	0,50	0,50	0,53	0,75	0,75	0,75	0,75	0,75	
Diferença entre o preço médio e o maior preço (%)						7,20	7,20	7,20	7,20	7,20	10,61	10,61	10,61	5,05	5,05	5,05	5,05	4,33	4,13	4,13	1,10	6,21	6,21	6,21	6,21	6,21	
Variação em relação ao mês anterior						-	-	-	-	-	0,29	-	-	-0,50	-	-	-	-0,05	-	-	-0,35	0,60	-	-	-	-	
Variação em relação ao mês anterior (%)						-	-	-	-	-	39,07	-	-	-47,62	-	-	-	-10,00	-	-	-70,71	413,79	-	-	-	-	
Variação acumulada total (%)						-	-	-	-	-	39,07	39,07	39,07	-27,15	-27,15	-27,15	-27,15	-34,44	-34,44	-34,44	-80,79	-1,32	-1,32	-1,32	-1,32	-1,32	
Variação acumulada anual (%)						-	-	-	-	-	39,07	39,07	39,07	-27,15	-27,15	-27,15	-27,15	-34,44	-34,44	-34,44	-80,79	-1,32	-1,32	-1,32	-1,32	-1,32	
PÃO FRANCÊS	Jan/22	Fev/22	Mar/22	Abr/22	Mai/22	Jun/22	Jul/22	Ago/22	Set/22	Out/22	Nov/22	Dez/22															
Custo médio mensal	76,47	80,97	79,47	85,47	89,94	83,94																					
Variação em relação ao mês anterior	-	4,50	-1,50	6,00	4,47	-6,00																					
Variação em relação ao mês anterior (%)	-	5,88	-1,85	7,55	5,23	-6,67																					
Variação acumulada total (%)	13,34	20,01	17,79	26,68	33,30	24,41																					
Variação acumulada 2022 (%)	-	5,88	3,92	11,77	17,61	9,77																					
Custo em relação ao custo médio da Cesta Básica (%)	14,49	15,15	15,34	17,02	16,22	15,38																					
Variação em relação ao mês anterior (p.p.)	-0,82	0,66	0,19	1,68	-0,81	-0,83																					
Variação em relação ao mês anterior (%)	-5,34	4,53	1,24	10,98	-4,73	-5,14																					
Variação acumulada total (%)	-10,81	-6,77	-5,61	4,76	-0,20	-5,33																					
Variação acumulada 2022 (%)	-	4,53	5,83	17,45	11,89	6,14																					
Custo mínimo mensal	72,00	77,94	77,94	81,00	89,94	77,94																					
Variação em relação ao mês anterior	-	5,94	-	3,06	8,94	-12,00																					
Variação em relação ao mês anterior (%)	-	8,25	-	3,93	11,04	-13,34																					
Variação acumulada total (%)	14,39	23,83	23,83	28,69	42,90	23,83																					
Variação acumulada 2022 (%)	-	8,25	8,25	12,50	24,92	8,25																					
Diferença entre os custos médio e mínimo mensal	4,47	3,03	1,53	4,47	-	6,00																					
Diferença entre os custos médio e mínimo mensal (%)	-5,85	-3,74	-1,93	-5,23	-	-7,15																					
Variação em relação ao mês anterior	-	-1,44	-1,50	2,94	-4,47	6,00																					

Sábio é aquele que conhece os limites da própria ignorância
Sócrates



UNIVERSIDADE FEDERAL DO DELTA DO PARNAÍBA
Campus Ministro Reis Velloso
Coordenação do Curso de Ciências Econômicas
Índices da Cesta Básica do Litoral do Piauí - Luís Correia
Prof. MSc. Moacyr Ferraz do Lago: - responsável técnico



Variação em relação ao mês anterior (%)	-	-32,21	-49,50	192,16	-100,00	-							
Variação acumulada total (%)	-1,32	-33,11	-66,23	-1,32	-100,00	-							
Variação acumulada 2022 (%)	-	-32,21	-65,77	-	-100,00	-							
Custo em relação ao salário mínimo (%)	7,32	7,75	7,60	8,18	8,61	8,03							
Variação em relação ao mês anterior (p.p.)	-	0,43	-0,14	0,57	0,43	-0,57							
Variação em relação ao mês anterior (%)	-	5,88	-1,85	7,55	5,23	-6,67							
Variação acumulada total (%)	13,34	20,01	17,79	26,68	33,30	24,41							
Variação acumulada 2022 (%)	-	5,88	3,92	11,77	17,61	9,77							
Custo em relação ao salário mínimo líquido (%)	7,95	8,42	8,27	8,89	9,36	8,73							
Variação em relação ao mês anterior (p.p.)	-	0,47	-0,16	0,62	0,46	-0,62							
Variação em relação ao mês anterior (%)	-	5,88	-1,85	7,55	5,23	-6,67							
Variação acumulada total (%)	13,34	20,01	17,79	26,68	33,30	24,41							
Variação acumulada 2022 (%)	-	5,88	3,92	11,77	17,61	9,77							
Preço médio	12,75	13,50	13,25	14,25	14,99	13,99							
Variação em relação ao mês anterior	-	0,75	-0,25	1,00	0,74	-1,00							
Variação em relação ao mês anterior (%)	-	5,88	-1,85	7,55	5,23	-6,67							
Variação acumulada total (%)	13,34	20,01	17,79	26,68	33,30	24,41							
Variação acumulada 2022 (%)	-	5,88	3,92	11,77	17,61	9,77							
Maior preço coletado	13,49	14,00	13,5	14,99	14,99	14,99							
Menor preço coletado	12,00	12,99	12,99	13,50	14,99	12,99							
Diferença entre o maior e o menor preço	1,49	1,01	0,51	1,49	-	2,00							
Diferença entre o maior e o menor preço (%)	12,42	7,78	3,93	11,04	-	15,40							
Variação em relação ao mês anterior	-	-0,48	-0,50	0,98	-1,49	2,00							
Variação em relação ao mês anterior (%)	-	-32,21	-49,50	192,16	-100,00	-							
Variação acumulada total (%)	-1,32	-33,11	-66,23	-1,32	-100,00	-							
Variação acumulada 2022 (%)	-	-32,21	-65,77	-	-100,00	-							
Diferença entre o preço médio e o menor preço	0,75	0,51	0,26	0,75	-	1,00							
Diferença entre o preço médio e o menor preço (%)	6,21	3,89	1,96	5,52	-	7,70							
Variação em relação ao mês anterior	-	-0,24	-0,25	0,49	-0,75	1,00							
Variação em relação ao mês anterior (%)	-	-32,21	-49,50	192,16	-100,00	-							

Sábio é aquele que conhece os limites da própria ignorância

Sócrates



UNIVERSIDADE FEDERAL DO DELTA DO PARNAÍBA
Campus Ministro Reis Velloso
Coordenação do Curso de Ciências Econômicas
Índices da Cesta Básica do Litoral do Piauí - Luís Correia
Prof. MSc. Moacyr Ferraz do Lago: - responsável técnico



Varição acumulada total (%)	-1,32		-33,11		-66,23		-1,32		-100,00		-														
Varição acumulada 2022 (%)	-		-32,21		-65,77		-		-100,00		-														
CAFE EMPO	Jan/20	Fev/20	Mar/20	Abr/20	Maio/20	Jun/20	Jul/20	Ago/20	Sep/20	Out/20	Nov/20	Dez/20	Jan/21	Fev/21	Mar/21	Abr/21	Maio/21	Jun/21	Jul/21	Ago/21	Sep/21	Out/21	Nov/21	Dez/21	
Costo médio mensal	4,60	4,55	4,58	4,59	4,50	4,42	4,51	4,71	4,56	4,71	4,87	5,07	5,00	5,15	5,15	5,15	5,15	5,15	5,15	5,15	5,15	5,15	5,15	5,15	5,15
Varição em relação ao mês anterior	-	-0,05	0,03	-0,01	-0,05	-0,12	0,09	0,20	-0,05	0,16	0,15	0,20	-0,04	0,12	0,00	0,00	0,00	0,00	0,00	0,00	0,00	0,00	0,00	0,00	0,00
Varição em relação ao mês anterior (%)	-	-1,04	6,82	-10,50	-1,10	-2,88	1,99	4,34	-1,08	3,36	3,22	4,02	-0,79	2,39	0,00	0,00	0,00	0,00	0,00	0,00	0,00	0,00	0,00	0,00	0,00
Varição acumulada total (%)	-	-1,04	5,71	-5,39	-6,44	-3,74	-1,82	2,44	-5,22	2,70	6,01	10,27	9,40	12,02	12,02	12,02	12,02	12,02	12,02	12,02	12,02	12,02	12,02	12,02	12,02
Varição acumulada anual (%)	-	-	-	-	-	-	-	-	-	-	3,22	7,37	6,53	9,07	9,15	29,81	34,92	38,11	42,37	66,69	74,75	-	-	-	-
Costo em relação ao custo médio da Cesta Básica (%)	1,11	1,17	1,26	1,20	1,13	1,08	1,06	1,09	1,03	1,12	1,12	1,13	1,17	1,12	1,13	1,34	1,47	1,45	1,34	1,69	1,65	1,11	1,17	1,26	
Varição em relação ao mês anterior (p.p.)	-	0,06	0,09	-0,06	-0,07	-0,05	-0,02	0,03	-0,07	0,09	0,00	0,01	0,04	-0,05	0,01	0,21	0,13	-0,02	-0,11	0,15	-0,04	-	0,06	0,09	
Varição em relação ao mês anterior (%)	-	5,57	7,61	-4,43	-6,11	-4,62	-1,71	3,26	-6,04	8,73	0,06	0,77	3,41	-3,90	0,99	18,16	9,57	-1,07	-7,83	26,00	-2,19	-	5,57	7,61	
Varição acumulada total (%)	-	5,57	13,80	8,57	1,93	-2,78	-4,46	-1,15	-7,31	0,78	1,14	1,92	5,39	1,29	2,29	20,87	32,44	31,00	21,01	32,54	49,19	-	5,57	13,80	
Varição acumulada anual (%)	-	-	-	-	-	-	-	-	-	-	0,96	1,13	4,58	0,50	1,50	19,93	31,41	30,00	20,09	51,15	48,03	-	-	-	
Costo mínimo mensal	3,80	4,09	3,70	3,83	3,59	4,14	4,14	4,11	3,89	4,11	4,45	4,19	4,67	4,79	4,40	5,11	5,61	6,11	6,55	7,10	7,19	3,89	4,09	3,70	
Varição em relação ao mês anterior	-	0,80	-0,47	0,11	-0,24	0,55	-	0,17	-0,41	0,41	0,32	-0,24	0,48	0,12	-0,08	1,08	0,12	0,48	0,54	0,84	-	-	0,80	-0,47	
Varição em relação ao mês anterior (%)	-	7,72	-11,17	2,80	-6,27	13,38	-	4,06	-9,47	10,46	2,79	-5,42	11,46	2,57	-1,72	24,39	2,18	6,51	9,93	13,25	-	-	7,72	-11,17	
Varição acumulada total (%)	-	7,72	-4,12	-1,34	-7,71	6,49	6,49	10,81	0,31	10,81	13,89	7,72	20,07	21,15	13,89	41,67	44,76	57,20	61,28	84,86	84,86	-	7,72	-4,12	
Varição acumulada anual (%)	-	-	-	-	-	-	-	-	-	-	2,79	-2,79	8,36	11,94	2,79	27,96	30,64	41,78	47,35	66,85	66,85	-	-	-	
Diferença entre os custos médio e mínimo mensal	0,71	0,36	1,14	0,52	0,71	0,28	0,37	0,40	0,46	0,41	0,44	0,88	0,36	0,36	0,72	0,62	0,74	0,42	0,37	0,68	1,06	0,71	0,36	1,14	
Diferença entre os custos médio e mínimo mensal (%)	-15,40	-7,92	-25,43	-11,96	-16,56	-4,42	-8,24	-8,50	-10,47	-8,73	-9,11	-17,36	-7,16	-6,99	-14,05	-10,12	-11,62	-6,41	-5,54	-6,64	-12,85	-15,40	-7,92	-25,43	
Varição em relação ao mês anterior	-	-0,35	0,78	-0,62	0,19	-0,43	0,09	0,03	0,06	-0,04	0,03	0,44	-0,52	-0,00	0,36	-0,10	0,12	-0,12	-0,05	0,31	0,38	-	-0,35	0,78	
Varição em relação ao mês anterior (%)	-	-49,15	216,11	-54,11	36,92	-40,11	30,99	7,53	14,00	-6,65	7,77	98,20	-99,00	-0,00	101,11	-14,36	19,35	-43,24	-11,41	82,80	55,88	-	-49,15	216,11	
Varição acumulada total (%)	-	-49,15	60,74	-26,50	0,57	-19,83	-47,46	-41,50	-35,59	-41,80	-37,29	24,30	-49,15	-49,15	2,26	-12,43	4,52	-40,67	-47,46	-1,95	-49,72	-	-49,15	60,74	
Varição acumulada anual (%)	-	-	-	-	-	-	-	-	-	-	7,77	110,00	12,62	-12,62	75,73	16,49	79,01	1,94	-9,71	65,05	117,28	-	-	-	
Costo em relação ao subíndice mínimo (%)	0,44	0,44	0,46	0,42	0,41	0,42	0,41	0,45	0,42	0,45	0,47	0,48	0,48	0,49	0,49	0,59	0,61	0,62	0,64	0,70	0,70	0,44	0,44	0,46	
Varição em relação ao mês anterior (p.p.)	-	0,00	0,03	-0,05	-0,00	0,01	0,01	0,02	-0,03	0,03	0,01	0,02	-0,00	0,01	0,00	0,09	0,02	0,02	0,02	0,02	0,04	-	-0,00	0,03	
Varição em relação ao mês anterior (%)	-	-1,04	6,82	-10,50	-1,10	-2,88	1,99	4,34	-1,08	3,36	3,22	4,02	-0,79	2,39	0,00	18,04	3,02	2,51	2,94	17,06	4,81	-	-1,04	6,82	
Varição acumulada total (%)	-	-1,04	5,71	-5,39	-6,44	-3,74	-1,82	2,44	-5,22	2,70	6,01	10,27	9,40	12,02	12,02	12,02	12,02	12,02	12,02	12,02	12,02	12,02	12,02	12,02	
Varição acumulada anual (%)	-	-	-	-	-	-	-	-	-	-	3,22	7,37	6,53	9,07	9,15	29,81	34,92	38,11	42,37	66,69	74,75	-	-	-	
Costo em relação ao subíndice líquido (%)	0,48	0,47	0,51	0,45	0,45	0,46	0,47	0,49	0,45	0,49	0,51	0,51	0,52	0,54	0,54	0,64	0,66	0,68	0,70	0,82	0,86	0,48	0,47	0,51	

Sábio é aquele que conhece os limites da própria ignorância

Sócrates



UNIVERSIDADE FEDERAL DO DELTA DO PARNAÍBA
Campus Ministro Reis Velloso
Coordenação do Curso de Ciências Econômicas
Índices da Cesta Básica do Litoral do Piauí - Luís Correia
Prof. MSc. Moacyr Ferraz do Lago: - responsável técnico



Varição em relação ao mês anterior (p.p.)	-	-0,00	0,03	-0,05	-0,00	0,01	0,01	0,02	-0,04	0,04	0,02	0,02	-0,00	0,01	0,00	0,10	0,02	0,02	0,02	0,12	0,04	-	-0,00	0,03
Varição em relação ao mês anterior (%)	-	-1,04	6,82	-33,50	-1,10	2,88	1,99	4,34	-7,48	8,16	3,22	4,02	-0,70	2,39	0,08	18,94	3,92	2,51	2,94	17,08	4,83	-	-1,04	6,82
Varição acumulada total (%)	-	-1,04	5,71	-5,39	-6,44	-3,74	-1,82	2,44	-2,22	2,70	6,01	10,27	9,40	12,02	12,10	33,34	38,56	42,04	48,22	71,20	79,47	-	-1,04	5,71
Varição acumulada anual (%)	-	-	-	-	-	-	-	-	-	-	3,22	7,37	6,53	9,07	9,15	29,81	34,92	38,31	42,37	66,69	74,75	-	-	-
Preço médio	3,83	3,79	4,05	3,62	3,58	3,69	3,76	3,92	3,61	3,93	4,06	4,22	4,19	4,29	4,29	5,11	5,21	5,44	5,60	6,56	6,87	6,83	3,79	4,05
Varição em relação ao mês anterior	-	-0,04	0,26	-0,43	-0,04	0,10	0,07	0,16	-0,29	0,30	0,13	0,16	-0,01	0,10	0,00	0,81	0,20	0,11	0,16	0,96	0,32	-	-0,04	0,26
Varição em relação ao mês anterior (%)	-	-1,04	6,82	-10,50	-1,10	2,88	1,99	4,34	-7,48	8,16	3,22	4,02	-0,70	2,39	0,08	18,94	3,92	2,51	2,94	17,08	4,83	-	-1,04	6,82
Varição acumulada total (%)	-	-1,04	5,71	-5,39	-6,44	-3,74	-1,82	2,44	-2,22	2,70	6,01	10,27	9,40	12,02	12,10	33,34	38,56	42,04	48,22	71,20	79,47	-	-1,04	5,71
Varição acumulada anual (%)	-	-	-	-	-	-	-	-	-	-	3,22	7,37	6,53	9,07	9,15	29,81	34,92	38,31	42,37	66,69	74,75	-	-	-
Maior preço coletado	4,29	4,39	5,10	3,79	3,79	4,29	4,29	4,39	3,89	4,79	4,79	5,19	4,69	4,49	4,50	5,69	6,29	6,19	5,89	6,99	7,39	4,29	4,39	5,10
Menor preço coletado	3,24	3,49	3,10	3,19	2,99	3,45	3,45	3,59	3,25	3,59	3,69	3,49	3,89	3,99	3,69	4,59	4,69	5,09	5,29	5,99	5,99	3,24	3,49	3,10
Diferença entre o maior e o menor preço	1,05	0,90	2,00	0,60	0,80	0,84	0,84	0,80	0,64	1,20	1,10	1,70	0,80	0,50	0,81	1,10	1,60	1,10	0,60	1,00	1,40	1,05	0,90	2,00
Diferença entre o maior e o menor preço (%)	32,41	-2,79	64,52	18,81	26,76	24,35	24,35	22,28	19,69	33,43	29,81	48,71	20,57	12,53	21,95	23,97	34,12	21,62	11,94	16,69	23,37	32,41	-2,79	64,52
Varição em relação ao mês anterior	-	0,05	1,10	-1,40	0,20	0,04	-	-0,04	-0,16	0,16	-0,10	0,00	-0,00	-0,00	0,10	0,29	0,10	-0,10	-0,10	0,40	0,40	-	-0,16	1,10
Varição em relação ao mês anterior (%)	-	-44,09	122,22	-70,00	33,33	5,88	-	-4,76	-20,00	87,10	8,33	94,05	-50,94	-97,00	62,00	19,80	49,49	-11,75	-49,49	68,67	40,00	-	-14,29	122,22
Varição acumulada total (%)	-	-44,09	96,47	-42,86	-23,81	-20,00	-20,00	-23,81	-39,05	14,29	4,76	82,90	-23,81	-92,38	-22,86	4,76	52,17	4,76	-42,86	-4,77	31,31	-	-14,29	96,47
Varição acumulada anual (%)	-	-	-	-	-	-	-	-	-	-	8,33	41,67	-33,33	-98,33	32,50	8,33	33,33	-8,33	-90,00	-16,67	16,67	-	-	-
Diferença entre o preço médio e o menor preço	0,59	0,30	0,95	0,41	0,59	0,24	0,31	0,33	0,38	0,34	0,37	0,73	0,30	0,30	0,60	0,52	0,62	0,55	0,31	0,57	0,88	0,59	0,30	0,95
Diferença entre o preço médio e o menor preço (%)	18,21	8,60	30,59	11,08	19,84	6,86	8,99	9,29	11,69	9,56	10,01	21,01	7,71	7,32	16,35	11,26	11,15	6,88	5,86	9,46	14,75	18,21	8,60	30,59
Varição em relação ao mês anterior	-	-0,29	0,65	-0,52	0,16	-0,16	0,07	0,02	0,05	-0,04	0,03	0,36	-0,43	0,00	0,30	-0,09	0,10	-0,27	-0,04	0,26	0,32	-	-0,29	0,65
Varição em relação ao mês anterior (%)	-	-49,15	216,11	-54,31	36,92	-40,11	30,99	7,53	14,00	-6,65	7,77	98,20	-98,00	0,00	101,11	-14,36	19,35	-43,24	-11,41	82,80	55,88	-	-49,15	216,11
Varição acumulada total (%)	-	-49,15	60,74	-38,55	0,57	-9,89	-47,46	-43,50	-35,59	-41,80	-37,28	24,30	-49,15	-49,15	2,26	-12,43	4,52	-40,67	-47,46	-1,95	49,72	-	-49,15	60,74
Varição acumulada anual (%)	-	-	-	-	-	-	-	-	-	-	7,77	113,59	-12,62	-12,62	75,73	10,49	79,61	1,94	-9,71	65,05	137,28	-	-	-
CAFÉ EM PÓ	Jan/22	Fev/22	Mar/22	Abr/22	Mai/22	Jun/22	Jul/22	Ago/22	Set/22	Out/22	Nov/22	Dez/22												
Custo médio mensal	8,67	9,29	9,25	8,92	9,52	9,20																		
Varição em relação ao mês anterior	0,42	0,62	-0,04	-0,33	0,60	-0,32																		
Varição em relação ao mês anterior (%)	5,09	7,15	-0,43	-3,55	6,73	-3,36																		
Varição acumulada total (%)	88,61	102,10	101,23	94,09	107,15	100,18																		
Varição acumulada 2022 (%)	-	7,15	6,69	2,91	9,83	6,14																		
Custo em relação ao custo médio da Cesta Básica (%)	1,64	1,74	1,79	1,78	1,72	1,69																		

Sábio é aquele que conhece os limites da própria ignorância

Sócrates



UNIVERSIDADE FEDERAL DO DELTA DO PARNAÍBA
Campus Ministro Reis Velloso
Coordenação do Curso de Ciências Econômicas
Índices da Cesta Básica do Litoral do Piauí - Luís Correia
Prof. MSc. Moacyr Ferraz do Lago: - responsável técnico



Varição em relação ao mês anterior (p.p.)	-0,01	0,09	0,05	-0,01	-0,06	-0,03								
Varição em relação ao mês anterior (%)	-0,52	5,78	2,71	-0,47	-3,38	-1,78								
Varição acumulada total (%)	48,41	56,99	61,24	60,49	55,07	52,31								
Varição acumulada 2022 (%)	-	5,78	8,64	8,14	4,49	2,63								
Custo mínimo mensal	8,15	8,87	8,99	8,51	8,99	8,51								
Varição em relação ao mês anterior	0,96	0,72	0,12	-0,48	0,48	-0,48								
Varição em relação ao mês anterior (%)	13,36	8,84	1,35	-5,34	5,64	-5,34								
Varição acumulada total (%)	109,58	128,09	131,18	118,84	131,18	118,84								
Varição acumulada 2022 (%)	-	8,84	10,31	4,42	10,31	4,42								
Diferença entre os custos médio e mínimo mensal	0,52	0,42	0,26	0,41	0,53	0,69								
Diferença entre os custos médio e mínimo mensal (%)	-6,00	-4,52	-2,81	-4,62	-5,59	-7,52								
Varição em relação ao mês anterior	-0,54	-0,10	-0,16	0,15	0,12	0,16								
Varição em relação ao mês anterior (%)	-50,94	-19,23	-38,10	58,46	29,13	30,08								
Varição acumulada total (%)	-26,55	-40,67	-63,27	-41,81	-24,86	-2,26								
Varição acumulada 2022 (%)	-	-19,23	-50,00	-20,77	2,31	33,08								
Custo em relação ao salário mínimo (%)	0,83	0,89	0,88	0,85	0,91	0,88								
Varição em relação ao mês anterior (p.p.)	0,04	0,06	-0,00	-0,03	0,06	-0,03								
Varição em relação ao mês anterior (%)	5,09	7,15	-0,43	-3,55	6,73	-3,36								
Varição acumulada total (%)	88,61	102,10	101,23	94,09	107,15	100,18								
Varição acumulada 2022 (%)	-	7,15	6,69	2,91	9,83	6,14								
Custo em relação ao salário mínimo líquido (%)	0,90	0,97	0,96	0,93	0,99	0,96								
Varição em relação ao mês anterior (p.p.)	0,04	0,06	-0,00	-0,03	0,06	-0,03								
Varição em relação ao mês anterior (%)	5,09	7,15	-0,43	-3,55	6,73	-3,36								
Varição acumulada total (%)	88,61	102,10	101,23	94,09	107,15	100,18								
Varição acumulada 2022 (%)	-	7,15	6,69	2,91	9,83	6,14								
Preço médio	7,22	7,74	7,71	7,43	7,93	7,67								
Varição em relação ao mês anterior	0,35	0,52	-0,03	-0,27	0,50	-0,27								
Varição em relação ao mês anterior (%)	5,09	7,15	-0,43	-3,55	6,73	-3,36								
Varição acumulada total (%)	88,61	102,10	101,23	94,09	107,15	100,18								
Varição acumulada 2022 (%)	-	7,15	6,69	2,91	9,83	6,14								

Sábio é aquele que conhece os limites da própria ignorância

Sócrates



UNIVERSIDADE FEDERAL DO DELTA DO PARNAÍBA
Campus Ministro Reis Velloso
Coordenação do Curso de Ciências Econômicas
Índices da Cesta Básica do Litoral do Piauí - Luís Correia
Prof. MSc. Moacyr Ferraz do Lago.: - responsável técnico



	Jan/20	Fev/20	Mar/20	Abr/20	Maio/20	Jun/20	Jul/20	Ago/20	Sep/20	Out/20	Nov/20	Dez/20	Jan/21	Fev/21	Mar/21	Abr/21	Maio/21	Jun/21	Jul/21	Ago/21	Sep/21	Out/21	Nov/21	Dez/21	
Maior preço coletado	7,69	8,49	7,99	7,89	8,49	8,49	8,49	8,49	8,49	8,49	8,49	8,49	8,49	8,49	8,49	8,49	8,49	8,49	8,49	8,49	8,49	8,49	8,49	8,49	
Menor preço coletado	6,79	7,39	7,49	7,49	7,09	7,49	7,09	7,49	7,09	7,49	7,09	7,09	7,49	7,09	7,49	7,09	7,09	7,49	7,09	7,49	7,09	7,49	7,09	7,49	
Diferença entre o maior e o menor preço	0,90	1,10	0,50	0,80	1,00	1,00	0,90	1,00	1,00	1,00	1,00	1,00	1,00	1,00	1,00	1,00	1,00	1,00	1,00	1,00	1,00	1,00	1,00	1,00	
Diferença entre o maior e o menor preço (%)	13,25	14,88	6,68	11,28	13,35	13,35	12,69	13,35	13,35	13,35	13,35	13,35	13,35	13,35	13,35	13,35	13,35	13,35	13,35	13,35	13,35	13,35	13,35	13,35	
Varição em relação ao mês anterior	-0,50	0,20	-0,60	0,30	0,20	-0,10	0,30	0,20	-0,10	0,30	0,20	-0,10	0,30	0,20	-0,10	0,30	0,20	-0,10	0,30	0,20	-0,10	0,30	0,20	-0,10	
Varição em relação ao mês anterior (%)	-35,71	22,22	-54,55	60,00	25,00	-10,00	60,00	25,00	-10,00	60,00	25,00	-10,00	60,00	25,00	-10,00	60,00	25,00	-10,00	60,00	25,00	-10,00	60,00	25,00	-10,00	
Varição acumulada total (%)	-14,29	4,76	-52,38	-23,81	-4,77	-14,29	-14,29	-14,29	-14,29	-14,29	-14,29	-14,29	-14,29	-14,29	-14,29	-14,29	-14,29	-14,29	-14,29	-14,29	-14,29	-14,29	-14,29	-14,29	
Varição acumulada 2022 (%)	-	22,22	-44,44	-11,11	11,11	0,00	0,00	0,00	0,00	0,00	0,00	0,00	0,00	0,00	0,00	0,00	0,00	0,00	0,00	0,00	0,00	0,00	0,00	0,00	
Diferença entre o preço médio e o menor preço	0,43	0,35	0,22	0,34	0,44	0,58	0,58	0,58	0,58	0,58	0,58	0,58	0,58	0,58	0,58	0,58	0,58	0,58	0,58	0,58	0,58	0,58	0,58	0,58	
Diferença entre o preço médio e o menor preço (%)	6,38	4,74	2,89	4,84	5,92	8,13	8,13	8,13	8,13	8,13	8,13	8,13	8,13	8,13	8,13	8,13	8,13	8,13	8,13	8,13	8,13	8,13	8,13	8,13	
Varição em relação ao mês anterior	-0,45	-0,08	-0,13	0,13	0,10	0,13	0,13	0,13	0,13	0,13	0,13	0,13	0,13	0,13	0,13	0,13	0,13	0,13	0,13	0,13	0,13	0,13	0,13	0,13	
Varição em relação ao mês anterior (%)	-50,94	-19,23	-38,10	58,46	29,13	30,08	30,08	30,08	30,08	30,08	30,08	30,08	30,08	30,08	30,08	30,08	30,08	30,08	30,08	30,08	30,08	30,08	30,08	30,08	
Varição acumulada total (%)	-26,55	-40,67	-63,28	-41,81	-24,86	-2,25	-2,25	-2,25	-2,25	-2,25	-2,25	-2,25	-2,25	-2,25	-2,25	-2,25	-2,25	-2,25	-2,25	-2,25	-2,25	-2,25	-2,25	-2,25	
Varição acumulada 2022 (%)	-	-19,23	-50,00	-20,77	2,31	33,08	33,08	33,08	33,08	33,08	33,08	33,08	33,08	33,08	33,08	33,08	33,08	33,08	33,08	33,08	33,08	33,08	33,08	33,08	
BOLSA																									
Costo médio mensal				24,66	24,66	24,26	17,46	21,06	22,21	21,96	28,26	27,81	22,41	24,66	31,21	25,81	34,11	31,91	22,41	24,46	24,21	32,31	21,51	26,16	28,16
Varição em relação ao mês anterior				-	-	-0,41	-6,80	3,60	1,17	-0,27	6,30	-0,45	-0,40	2,25	6,50	-7,39	8,28	16,20	-0,50	2,25	-0,45	8,10	-10,80	4,77	
Varição em relação ao mês anterior (%)				-	-	-1,64	-28,01	20,62	5,56	-1,21	28,69	-1,91	-1,74	9,04	29,87	-22,22	32,06	47,49	-1,53	9,04	-1,62	35,46	-34,43	22,18	
Varição acumulada total (%)				-	-	-1,64	-29,20	-14,60	0,85	-10,95	14,60	11,77	-9,12	-	34,67	4,74	38,32	27,37	-9,12	-	-1,62	31,02	-12,77	6,57	
Varição acumulada anual (%)															30,04	48,19	15,26	52,21	-20,08	-	10,04	8,03	44,18	-6,02	17,27
Costo em relação ao custo médio da Cesta Básica (%)			5,94	6,34	6,28	4,81	5,53	5,41	5,15	6,54	6,55	5,30	5,67	7,39	5,99	7,41	9,34	4,89	5,68	5,18	6,44	4,62	5,26	5,26	
Varição em relação ao mês anterior (p.p.)				0,40	-0,06	-1,45	0,70	-0,12	-0,26	1,41	-0,00	-1,25	0,37	1,73	-1,40	1,44	-1,49	0,96	0,78	-0,30	1,06	-1,83	0,65	0,65	
Varição em relação ao mês anterior (%)				6,69	-0,93	-21,14	14,51	-2,14	-4,82	27,25	-0,07	-15,34	6,99	30,46	-18,93	23,95	-17,02	24,30	16,03	-5,28	13,75	-28,14	13,99	13,99	
Varição acumulada total (%)				6,69	5,72	-18,74	-6,95	-8,95	-13,14	10,37	10,30	10,82	-4,38	24,48	0,91	25,09	10,72	-17,81	-4,41	-8,43	8,49	-12,18	-11,40	-11,40	
Varição acumulada anual (%)														0,99	35,58	11,51	46,20	-25,68	-7,82	7,30	1,55	21,61	-12,85	-6,66	
Costo mínimo mensal			22,41	22,41	20,61	17,01	19,71	19,71	19,71	26,01	19,71	17,91	22,41	31,41	22,41	32,11	31,91	21,51	22,41	22,41	26,01	17,01	17,01	28,11	
Varição em relação ao mês anterior				-	-1,80	-1,60	2,70	-	-	6,30	-6,30	2,80	4,90	9,00	9,00	9,00	14,40	3,00	0,90	-	3,60	-9,30	5,40	5,40	
Varição em relação ao mês anterior (%)				-	-8,03	-17,47	15,87	-	-	31,96	-24,22	9,11	25,13	40,16	39,05	44,18	44,17	20,10	4,18	-	16,06	-11,14	30,15	30,15	
Varição acumulada total (%)				-	-8,03	-24,10	-12,05	-12,05	-12,05	16,06	-12,05	-20,08	-	40,16	-	44,18	-20,08	-4,02	-	-	16,06	-20,08	4,02	4,02	
Varição acumulada anual (%)															25,13	75,18	25,13	80,40	-	-	20,10	25,13	25,13	30,15	

Sábio é aquele que conhece os limites da própria ignorância

Sócrates



UNIVERSIDADE FEDERAL DO DELTA DO PARNAÍBA
Campus Ministro Reis Velloso
Coordenação do Curso de Ciências Econômicas
Índices da Cesta Básica do Litoral do Piauí - Luís Correia
Prof. MSc. Moacyr Ferraz do Lago: - responsável técnico



Diferença entre os custos médio e mínimo mensal					2,25	2,25	1,65	0,45	1,35	2,52	2,25	2,25	8,10	4,50	2,25	1,80	1,42	1,80	-	0,90	2,25	1,80	6,30	3,60	2,97
Diferença entre os custos médio e máximo mensal (%)					-9,12	-9,12	-15,03	-1,58	-6,41	-11,34	-10,25	-9,96	-29,11	-20,08	-9,12	-5,42	-13,24	-5,28	-	-4,02	-9,12	-7,43	-29,50	-16,74	-11,30
Variação em relação ao mês anterior					-	-	1,40	-1,20	0,90	1,17	-0,27	-	1,85	-1,60	-2,25	-0,45	1,62	-1,62	-1,80	0,90	1,35	-0,45	4,50	-2,70	-0,63
Variação em relação ao mês anterior (%)					-	-	62,00	-87,65	200,00	86,67	-10,71	-	290,00	-44,44	-50,00	-20,00	90,00	-47,37	-100,00	-	100,00	-20,00	200,00	-42,86	-17,50
Variação acumulada total (%)					-	-	62,00	-80,00	40,00	12,00	-	-	240,00	100,00	-	-20,00	12,00	-20,00	-100,00	-	100,00	100,00	600,00	800,00	240,00
Variação acumulada anual (%)					-	-	-	-	-	-	-	-	-	-50,00	-60,00	-4,00	60,00	-100,00	-	100,00	100,00	600,00	100,00	200,00	
Custo em relação ao subíndice mínimo (%)					2,36	2,36	2,32	1,67	2,02	2,13	2,10	2,70	2,66	2,34	2,36	3,18	2,47	3,26	3,71	2,14	2,36	2,32	3,09	2,06	2,51
Variação em relação ao mês anterior (p.p.)					-	-	-0,04	-0,65	0,34	0,11	-0,03	0,60	-0,04	0,32	0,22	0,82	-0,71	0,79	-1,55	0,43	0,22	-0,04	0,78	1,03	0,44
Variação em relação ao mês anterior (%)					-	-	-1,64	-28,01	20,62	5,56	-1,21	28,69	-1,59	19,42	10,04	34,67	-22,22	32,06	-47,49	25,13	10,04	-1,82	33,46	-33,43	22,38
Variação acumulada total (%)					-	-	-1,64	-29,20	-14,60	-8,85	-10,95	14,60	12,77	-9,12	-	34,67	4,74	38,32	-27,37	-9,12	-	-1,82	31,02	-32,77	6,57
Variação acumulada anual (%)					-	-	-	-	-	-	-	-	-	-	10,04	48,19	15,26	52,21	-20,08	-	10,04	8,03	44,18	-6,02	17,27
Custo em relação ao subíndice mínimo líquido (%)					2,57	2,57	2,52	1,82	2,19	2,31	2,28	2,94	2,89	2,33	2,37	3,45	2,69	3,55	1,84	2,33	2,57	2,52	3,36	2,24	2,73
Variação em relação ao mês anterior (p.p.)					-	-	-0,04	-0,71	0,37	0,12	-0,03	0,66	-0,05	-0,56	0,23	0,89	-0,77	0,86	-1,69	0,47	0,23	-0,05	0,84	-1,12	0,50
Variação em relação ao mês anterior (%)					-	-	-1,54	-28,01	20,62	5,56	-1,21	28,69	-1,59	19,42	10,04	34,67	-22,22	32,06	-47,49	25,13	10,04	-1,82	33,46	-33,43	22,38
Variação acumulada total (%)					-	-	-0,04	-29,20	-14,60	-8,85	-10,95	14,60	12,77	-9,12	-	34,67	4,74	38,32	-27,37	-9,12	-	-1,82	31,02	-32,77	6,57
Variação acumulada anual (%)					-	-	-	-	-	-	-	-	-	-	10,04	48,19	15,26	52,21	-20,08	-	10,04	8,03	44,18	-6,02	17,27
Preço médio					2,74	2,74	2,70	1,94	2,34	2,47	2,44	3,14	3,09	2,49	2,74	3,89	2,87	3,79	3,99	2,49	2,74	2,69	3,59	2,39	2,92
Variação em relação ao mês anterior					-	-	-0,04	-0,76	0,40	0,13	-0,03	0,70	-0,05	-0,60	0,20	0,95	-0,82	0,92	-1,80	0,50	0,25	-0,05	0,90	-1,20	0,53
Variação em relação ao mês anterior (%)					-	-	-1,64	-28,01	20,62	5,56	-1,21	28,69	-1,59	19,42	10,04	34,67	-22,22	32,06	-47,49	25,13	10,04	-1,82	33,46	-33,43	22,38
Variação acumulada total (%)					-	-	-1,64	-29,20	-14,60	-8,85	-10,95	14,60	12,77	-9,12	-	34,67	4,74	38,32	-27,37	-9,12	-	-1,82	31,02	-32,77	6,57
Variação acumulada anual (%)					-	-	-	-	-	-	-	-	-	-	10,04	48,19	15,26	52,21	-20,08	-	10,04	8,03	44,18	-6,02	17,27
Menor preço colheita					2,99	2,99	3,10	1,99	2,69	2,75	2,69	3,19	3,99	2,99	2,99	3,89	3,25	3,99	1,99	2,19	2,99	2,89	4,29	2,59	3,25
Menor preço colheita					2,49	2,49	2,29	1,89	2,19	2,19	2,19	2,89	2,19	1,99	2,49	3,49	2,49	3,19	1,99	2,19	2,49	2,49	2,89	1,99	2,59
Diferença entre o maior e o menor preço					0,50	0,50	0,81	0,10	0,50	0,56	0,50	0,50	1,80	1,00	0,50	0,40	0,70	0,40	-	0,20	0,50	0,40	1,40	0,60	0,66
Diferença entre o maior e o menor preço (%)					20,08	20,08	31,37	5,19	22,83	23,07	22,83	17,30	82,10	50,25	20,08	11,46	10,52	11,14	-	8,37	20,08	16,06	48,44	10,15	25,46
Variação em relação ao mês anterior					-	-	0,31	-0,71	0,40	0,06	-0,06	-	1,30	-0,80	-0,50	-0,10	0,36	-0,36	-0,40	0,20	0,30	-0,10	1,00	-0,80	0,06
Variação em relação ao mês anterior (%)					-	-	62,00	-87,65	400,00	12,00	-10,71	-	280,00	-44,44	-50,00	-20,00	90,00	-47,37	-100,00	-	100,00	-20,00	200,00	-17,14	10,00
Variação acumulada total (%)					-	-	62,00	-80,00	-	12,00	-	-	280,00	100,00	-	-20,00	12,00	-20,00	-100,00	-	100,00	100,00	600,00	200,00	200,00
Variação acumulada anual (%)					-	-	-	-	-	-	-	-	-	-	-50,00	-60,00	-4,00	-60,00	-100,00	-	100,00	100,00	600,00	200,00	200,00
Diferença entre o preço médio e o menor preço					0,25	0,25	0,41	0,05	0,15	0,28	0,25	0,25	0,90	0,50	0,25	0,20	0,38	0,20	-	0,10	0,25	0,20	0,70	0,40	0,33

Sábio é aquele que conhece os limites da própria ignorância
 Sócrates



UNIVERSIDADE FEDERAL DO DELTA DO PARNAÍBA
Campus Ministro Reis Velloso
Coordenação do Curso de Ciências Econômicas
Índices da Cesta Básica do Litoral do Piauí - Luís Correia
Prof. MSc. Moacyr Ferraz do Lago. - responsável técnico



Diferença entre o preço médio e o menor preço (%)				1004	1004	1760	205	6,85	12,79	2142	8,65	41,30	25,13	10,04	5,71	15,26	5,57	-	4,18	1004	8,03	24,22	20,10	12,74	
Varição em relação ao mês anterior				-	-	0,14	-0,16	0,10	0,13	-0,03	-	0,65	-0,40	-0,25	-0,05	0,18	-0,18	-0,20	0,10	0,15	-0,05	0,10	-0,10	-0,07	
Varição em relação ao mês anterior (%)				-	-	62,00	-87,65	200,00	86,67	-10,71	-	290,00	-44,44	-50,00	-20,00	90,00	-47,87	-100,00	-	100,00	-20,00	250,00	-42,86	-17,50	
Varição acumulada total (%)				-	-	62,00	-80,00	-40,00	12,00	0,00	0,00	290,00	100,00	-	-20,00	12,00	-20,00	-100,00	-	100,00	100,00	600,00	100,00	250,00	
Varição acumulada anual (%)				-	-	-	-	-	-	-	-	-	-	-	-60,00	-60,00	-24,00	-60,00	-100,00	-	100,00	100,00	600,00	800,00	200,00
BANANA	Jan/22	Fev/22	Mar/22	Abr/22	Mai/22	Jun/22	Jul/22	Ago/22	Set/22	Out/22	Nov/22	Dez/22													
Custo médio mensal	40,41	26,91	31,86	23,58	48,06	42,03																			
Varição em relação ao mês anterior	14,13	-13,50	4,95	-8,28	24,48	-6,03																			
Varição em relação ao mês anterior (%)	53,77	-33,41	18,39	-25,99	103,82	-12,55																			
Varição acumulada total (%)	63,87	9,12	29,20	-4,38	94,89	70,44																			
Varição acumulada 2022 (%)	-	-33,41	-21,16	-41,65	18,93	4,01																			
Custo em relação ao custo médio da Cesta Básica (%)	7,66	5,04	6,15	4,70	8,67	7,70																			
Varição em relação ao mês anterior (p.p.)	2,40	-2,62	1,11	-1,45	3,97	-0,96																			
Varição em relação ao mês anterior (%)	45,56	-34,26	22,13	-23,63	84,52	-11,12																			
Varição acumulada total (%)	28,96	-15,22	3,54	-20,93	45,91	29,69																			
Varição acumulada 2022 (%)	-	-34,26	-19,71	-38,68	13,14	0,57																			
Custo mínimo mensal	38,61	17,91	27,81	22,41	35,91	23,85																			
Varição em relação ao mês anterior	15,30	-20,70	9,90	-5,40	13,50	-12,06																			
Varição em relação ao mês anterior (%)	65,64	-53,61	55,28	-19,42	60,24	-33,58																			
Varição acumulada total (%)	72,29	-20,08	24,10	-	60,24	6,43																			
Varição acumulada 2022 (%)	-	-53,61	-27,97	-41,96	-6,99	-38,23																			
Diferença entre os custos médio e mínimo mensal	1,80	9,00	4,05	1,17	12,15	18,18																			
Diferença entre os custos médio e mínimo mensal (%)	-4,45	-33,44	-12,71	-4,96	-25,28	-43,25																			
Varição em relação ao mês anterior	-1,17	7,20	-4,95	-2,88	10,98	6,03																			
Varição em relação ao mês anterior (%)	-39,39	400,00	-55,00	-71,11	938,46	49,63																			
Varição acumulada total (%)	100,00	900,00	350,00	30,00	1.250,00	1.920,00																			
Varição acumulada 2022 (%)	-	400,00	125,00	-35,00	575,00	910,00																			
Custo em relação ao salário mínimo (%)	3,87	2,58	3,05	2,26	4,60	4,02																			
Varição em relação ao mês anterior (p.p.)	1,35	-1,29	0,47	-0,79	2,34	-0,58																			
Varição em relação ao mês anterior (%)	53,77	-33,41	18,39	-25,99	103,82	-12,55																			

Sábio é aquele que conhece os limites da própria ignorância

Sócrates



UNIVERSIDADE FEDERAL DO DELTA DO PARNAÍBA
Campus Ministro Reis Velloso
 Coordenação do Curso de Ciências Econômicas
Índices da Cesta Básica do Litoral do Piauí - Luís Correia
 Prof. MSc. Moacyr Ferraz do Lago. - responsável técnico



Variação acumulada total (%)	63,87	9,12	29,20	-4,38	94,89	70,44																		
Variação acumulada 2022 (%)	-	-33,41	-21,16	-41,65	18,93	4,01																		
Custo em relação ao salário mínimo líquido (%)	4,20	2,80	3,31	2,45	5,00	4,37																		
Variação em relação ao mês anterior (p.p.)	1,47	-1,40	0,51	-0,86	2,55	-0,63																		
Variação em relação ao mês anterior (%)	53,77	-33,41	18,39	-25,99	103,82	-12,55																		
Variação acumulada total (%)	63,87	9,12	29,20	-4,38	94,89	70,44																		
Variação acumulada 2022 (%)	-	-33,41	-21,16	-41,65	18,93	4,01																		
Preço médio	4,49	2,99	3,54	2,62	5,34	4,67																		
Variação em relação ao mês anterior	1,57	-1,50	0,55	-0,92	2,72	-0,67																		
Variação em relação ao mês anterior (%)	53,77	-33,41	18,39	-25,99	103,82	-12,55																		
Variação acumulada total (%)	63,87	9,12	29,20	-4,38	94,89	70,44																		
Variação acumulada 2022 (%)	-	-33,41	-21,16	-41,65	18,93	4,01																		
Maior preço coletado	4,69	3,99	3,99	2,89	6,69	6,69																		
Menor preço coletado	4,29	1,99	3,09	2,49	3,99	2,65																		
Diferença entre o maior e o menor preço	0,40	2,00	0,90	0,40	2,70	4,04																		
Diferença entre o maior e o menor preço (%)	9,32	100,50	29,13	16,06	67,67	152,45																		
Variação em relação ao mês anterior	-0,26	1,60	-1,10	-0,50	2,30	1,34																		
Variação em relação ao mês anterior (%)	-39,39	400,00	-55,00	-55,56	575,00	49,63																		
Variação acumulada total (%)	100,00	900,00	350,00	100,00	1.250,00	1.920,00																		
Variação acumulada 2022 (%)	-	400,00	125,00	-0,00	575,00	910,00																		
Diferença entre o preço médio e o menor preço	0,20	1,00	0,45	0,13	1,35	2,02																		
Diferença entre o preço médio e o menor preço (%)	4,66	50,25	14,56	5,22	33,83	76,23																		
Variação em relação ao mês anterior	-0,13	0,80	-0,55	-0,32	1,22	0,67																		
Variação em relação ao mês anterior (%)	-39,39	400,00	-55,00	-71,11	938,46	49,63																		
Variação acumulada total (%)	100,00	900,00	350,00	30,00	1.250,00	1.920,00																		
Variação acumulada 2022 (%)	-	400,00	125,00	-35,00	575,00	910,00																		
AQDQAR	Jan/20	Fev/20	Mar/20	Abr/20	Maio/20	Jun/20	Jul/20	Ago/20	Sep/20	Out/20	Nov/20	Dez/20	Jan/21	Fev/21	Mar/21	Abr/21	Maio/21	Jun/21	Jul/21	Ago/21	Sep/21	Out/21	Nov/21	Dez/21
Custo médio mensal				8,01	7,98	7,44	7,32	7,67	7,77	7,70	8,12	8,82	8,52	8,68	8,90	9,20	10,05	10,77	10,50	10,77	10,77	11,13	11,82	11,82
Varição em relação ao mês anterior				-	-0,03	-0,54	-0,12	0,15	0,10	-0,07	0,42	0,70	-0,30	0,16	0,23	0,30	0,85	0,73	0,15	-0,15	-	0,36	0,69	-
Varição em relação ao mês anterior (%)				-	-0,37	-6,77	-1,61	4,78	1,30	-0,90	5,45	8,62	-3,40	1,85	2,59	3,34	9,18	7,22	1,39	-1,37	-	3,34	6,20	-

Sábio é aquele que conhece os limites da própria ignorância

Sócrates



UNIVERSIDADE FEDERAL DO DELTA DO PARNAÍBA
Campus Ministro Reis Velloso
Coordenação do Curso de Ciências Econômicas
Índices da Cesta Básica do Litoral do Piauí - Luís Correia
Prof. MSc. Moacyr Ferraz do Lago: - responsável técnico



Varição em relação ao mês anterior (%)	-	-0,37	-6,77	-16,1	4,78	1,30	-0,90	5,45	8,62	-1,40	1,85	2,50	1,34	9,18	7,22	1,39	-1,37	-	3,34	6,20	-
Varição acumulada total (%)	-	-0,37	-7,11	-16,1	-4,34	-2,99	-1,87	1,18	10,12	6,37	8,34	11,15	14,88	25,41	34,46	36,34	34,46	34,46	38,96	47,57	47,57
Varição acumulada anual (%)	-	-	-	-	-	-	-	-	-	-	1,85	4,49	7,98	17,90	26,43	28,17	26,43	26,43	30,63	38,73	38,73
Maior preço cobrado	2,89	2,89	2,89	2,49	2,69	2,69	2,69	2,89	2,89	2,89	3,10	3,10	3,10	3,49	3,79	3,79	3,79	3,79	4,17	3,99	3,99
Menor preço cobrado	2,49	2,39	2,16	2,39	2,39	2,39	2,35	2,39	2,89	2,79	2,79	2,79	2,99	3,19	3,39	3,49	3,39	3,39	3,49	3,89	3,89
Diferença entre o maior e o menor preço	0,44	0,50	0,64	0,10	0,30	0,30	0,34	0,50	0,10	0,10	0,31	0,40	0,24	0,30	0,40	0,40	0,40	0,40	0,68	0,10	0,10
Diferença entre o maior e o menor preço (%)	17,96	20,92	29,63	4,18	12,55	12,55	14,67	20,92	3,46	3,36	11,11	14,34	8,34	9,40	13,20	8,60	11,80	11,20	19,48	2,57	2,57
Varição em relação ao mês anterior	-	0,06	0,34	-0,34	0,30	-	0,04	0,16	-0,40	-	0,21	0,99	-0,16	0,06	0,35	-0,20	0,10	0,10	0,18	0,18	-
Varição em relação ao mês anterior (%)	-	1,64	28,00	-84,18	20,00	-	11,33	47,06	-80,00	-	210,00	29,03	-40,00	25,00	66,67	-40,00	31,33	25,00	36,00	-85,29	-
Varição acumulada total (%)	-	1,64	45,46	-77,27	-31,82	-31,82	-22,72	1,64	-77,27	-77,27	-29,54	-9,09	-45,45	-31,82	1,64	-31,82	-9,09	1,64	54,55	-77,27	-77,27
Varição acumulada anual (%)	-	-	-	-	-	-	-	-	-	-	230,00	80,00	140,00	200,00	400,00	200,00	300,00	400,00	580,00	-	-
Diferença entre o preço médio e o menor preço	0,22	0,27	0,32	0,05	0,17	0,20	0,22	0,32	0,05	0,05	0,10	0,18	0,12	0,16	0,30	0,15	0,20	0,10	0,22	0,05	0,05
Diferença entre o preço médio e o menor preço (%)	8,98	11,30	14,83	2,09	6,97	8,37	9,22	13,29	1,73	1,79	3,67	6,36	3,99	4,96	9,32	4,30	5,90	3,12	6,30	1,29	1,29
Varição em relação ao mês anterior	-	0,05	0,05	-0,27	0,12	0,03	0,03	0,10	-0,27	0,00	0,09	0,08	-0,08	0,04	0,14	-0,15	0,03	0,10	-0,08	0,17	-
Varição em relação ao mês anterior (%)	-	22,73	18,52	-84,97	233,13	20,00	8,13	-46,30	-84,21	-6,86	100,00	79,17	-34,27	39,73	89,47	-60,00	33,33	60,00	-24,67	-77,27	-
Varição acumulada total (%)	-	22,73	45,46	-77,27	-24,24	-6,09	-1,51	-4,34	-77,27	-77,27	-51,41	-19,32	-46,97	-28,03	16,37	-31,82	-9,09	16,37	0,00	-77,27	-77,27
Varição acumulada anual (%)	-	-	-	-	-	-	-	-	-	-	100,00	250,00	113,33	25,67	700,00	200,00	300,00	500,00	940,00	0,00	0,00
AÇÚCAR	Jan/22	Feb/22	Mar/22	Abr/22	Mai/22	Jun/22	Jul/22	Ago/22	Set/22	Out/22	Nov/22	Dez/22									
Custo médio mensal	11,84	12,35	12,07	12,03	12,95	12,41															
Varição em relação ao mês anterior	0,02	0,51	-0,28	-0,04	0,91	-0,53															
Varição em relação ao mês anterior (%)	0,17	4,33	-2,27	-0,35	7,61	-4,11															
Varição acumulada total (%)	47,82	54,22	50,72	50,19	61,62	54,97															
Varição acumulada 2022 (%)	-	4,33	1,96	1,60	9,33	4,84															
Custo em relação ao custo médio da Cesta Básica (%)	2,24	2,31	2,33	2,40	2,33	2,27															
Varição em relação ao mês anterior (p.p.)	-0,12	0,07	0,02	0,07	-0,06	-0,06															
Varição em relação ao mês anterior (%)	-5,18	2,99	0,81	2,83	-2,58	-2,54															
Varição acumulada total (%)	16,33	19,81	20,78	24,20	20,99	17,92															
Varição acumulada 2022 (%)	-	2,99	3,83	6,77	4,01	1,37															
Custo mínimo mensal	11,55	12,27	11,37	11,79	11,97	12,12															
Varição em relação ao mês anterior	-0,12	0,72	-0,90	0,42	0,18	0,15															

Sábio é aquele que conhece os limites da própria ignorância
 Sócrates



UNIVERSIDADE FEDERAL DO DELTA DO PARNAÍBA
Campus Ministro Reis Velloso
Coordenação do Curso de Ciências Econômicas
Índices da Cesta Básica do Litoral do Piauí - Luís Correia
Prof. MSc. Moacyr Ferraz do Lago: - responsável técnico



Varição em relação ao mês anterior (%)	-1,03	6,23	-7,33	3,69	1,53	1,25							
Varição acumulada total (%)	57,14	66,94	54,69	60,41	62,86	64,90							
Varição acumulada 2022 (%)	-	6,23	-1,56	2,08	3,64	4,94							
Diferença entre os custos médio e mínimo mensal	0,29	0,08	0,70	0,24	0,98	0,29							
Diferença entre os custos médio e mínimo mensal (%)	-2,45	-0,67	-5,82	-2,00	-7,53	-2,36							
Varição em relação ao mês anterior	0,14	-0,21	0,62	-0,46	0,73	-0,68							
Varição em relação ao mês anterior (%)	93,33	-71,55	751,52	-65,84	306,25	-70,00							
Varição acumulada total (%)	-56,06	-87,50	6,44	-63,64	47,73	-55,68							
Varição acumulada 2022 (%)	-	-71,55	142,24	-17,24	236,21	0,86							
Custo em relação ao salário mínimo (%)	1,13	1,18	1,16	1,15	1,24	1,19							
Varição em relação ao mês anterior (p.p.)	0,00	0,05	-0,03	-0,00	0,09	-0,05							
Varição em relação ao mês anterior (%)	0,17	4,33	-2,27	-0,35	7,61	-4,11							
Varição acumulada total (%)	47,82	54,22	50,72	50,19	61,62	54,97							
Varição acumulada 2022 (%)	-	4,33	1,96	1,60	9,33	4,84							
Custo em relação ao salário mínimo líquido (%)	1,23	1,28	1,26	1,25	1,35	1,29							
Varição em relação ao mês anterior (p.p.)	0,00	0,05	-0,03	-0,00	0,10	-0,06							
Varição em relação ao mês anterior (%)	0,17	4,33	-2,27	-0,35	7,61	-4,11							
Varição acumulada total (%)	47,82	54,22	50,72	50,19	61,62	54,97							
Varição acumulada 2022 (%)	-	4,33	1,96	1,60	9,33	4,84							
Preço médio	3,95	4,12	4,02	4,01	4,32	4,14							
Varição em relação ao mês anterior	0,01	0,17	-0,09	-0,01	0,31	-0,18							
Varição em relação ao mês anterior (%)	0,17	4,33	-2,27	-0,35	7,61	-4,11							
Varição acumulada total (%)	47,82	54,22	50,72	50,19	61,62	54,97							
Varição acumulada 2022 (%)	-	4,33	1,96	1,60	9,33	4,84							
Maior preço coletado	3,99	4,19	4,15	4,13	4,89	4,19							
Menor preço coletado	3,85	4,09	3,79	3,93	3,99	4,04							
Diferença entre o maior e o menor preço	0,14	0,10	0,36	0,20	0,90	0,15							
Diferença entre o maior e o menor preço (%)	3,64	2,44	9,50	5,09	22,56	3,71							
Varição em relação ao mês anterior	0,04	-0,04	0,26	-0,16	0,70	-0,75							
Varição em relação ao mês anterior (%)	40,00	-28,57	260,00	-44,44	350,00	-83,33							

Sábio é aquele que conhece os limites da própria ignorância

Sócrates



UNIVERSIDADE FEDERAL DO DELTA DO PARNAÍBA
Campus Ministro Reis Velloso
Coordenação do Curso de Ciências Econômicas
Índices da Cesta Básica do Litoral do Piauí - Luís Correia
Prof. MSc. Moacyr Ferraz do Lago: - responsável técnico



	2020		2021		2022		2023		2024		2025		2026		2027		2028		2029		2030			
	Jan/20	Fev/20	Mar/20	Abr/20	Mai/20	Jun/20	Jul/20	Ago/20	Sep/20	Out/20	Nov/20	Dez/20	Jan/21	Fev/21	Mar/21	Abr/21	Mai/21	Jun/21	Jul/21	Ago/21	Sep/21	Out/21	Nov/21	Dez/21
Varição acumulada total (%)	-68,18		-77,27		-18,18		-54,54		104,55		-65,91													
Varição acumulada 2022 (%)	-	-28,57		157,14		42,86		542,86		7,14														
Diferença entre o preço médio e o menor preço	0,10	0,03	0,23	0,08	0,32	0,10																		
Diferença entre o preço médio e o menor preço (%)	2,51	0,67	6,18	2,04	8,15	2,41																		
Varição em relação ao mês anterior	0,05	-0,07	0,21	-0,15	0,25	-0,23																		
Varição em relação ao mês anterior (%)	93,33	-71,55	751,52	-65,84	306,25	-70,00																		
Varição acumulada total (%)	-56,06	-87,50	6,44	-63,64	47,73	-55,68																		
Varição acumulada 2022 (%)	-	-71,55	142,24	-17,24	236,21	0,86																		
OLEOBANHA																								
Costo médio mensal			4,19	3,94	3,71	4,09	5,17	6,46	7,61	7,21	7,16	7,00	6,91	6,96	7,15	7,02	6,17	7,09	7,20	7,14	7,27	8,00	7,85	
Varição em relação ao mês anterior			-	-0,25	-0,23	0,38	1,08	1,29	1,15	-0,40	-0,05	-0,16	-0,09	0,04	0,19	-0,11	1,14	-1,08	0,10	-0,06	0,13	0,74	-0,16	
Varição em relação ao mês anterior (%)			-	-6,00	-6,22	10,16	26,14	24,97	17,85	-5,27	-0,68	-2,17	-1,27	0,64	2,76	-1,86	16,47	-11,21	1,46	-0,82	1,87	10,11	-1,94	
Varição acumulada total (%)			-	-6,00	-11,47	-2,47	23,22	19,98	81,47	71,91	70,75	67,94	64,92	69,98	70,57	67,39	94,96	69,16	71,63	70,22	73,19	90,99	87,22	
Varição acumulada anual (%)													-1,27	-0,69	2,11	0,21	16,71	1,27	2,71	1,89	1,89	14,98	11,08	
Costo em relação ao custo médio da Cesta Básica (%)			1,01	1,01	0,96	1,11	1,30	1,57	1,78	1,67	1,69	1,66	1,69	1,70	1,66	1,63	1,80	1,55	1,68	1,69	1,65	1,72	1,67	
Varição em relação ao mês anterior (p.p.)			-	0,00	-0,05	0,17	0,21	0,21	0,21	-0,11	0,01	-0,03	-0,07	-0,04	0,11	-0,11	0,27	-0,21	0,11	-0,07	-0,14	0,27	-0,11	
Varição em relação ao mês anterior (%)			-	0,29	-5,12	17,63	19,94	13,91	11,01	-6,21	0,86	-1,81	-4,01	-2,31	7,11	-7,68	17,51	-11,80	6,96	-4,29	-8,60	18,51	-8,51	
Varição acumulada total (%)			-	0,29	-4,84	11,91	34,21	51,94	76,61	65,57	67,00	61,94	57,37	53,42	64,93	51,18	77,91	51,36	64,07	57,03	49,51	70,11	55,06	
Varição acumulada anual (%)													-4,01	-6,41	0,24	-7,66	8,11	-4,45	0,08	-4,21	-12,45	3,78	-5,05	
Costo mínimo mensal			3,90	3,72	3,66	3,99	5,01	5,72	6,20	6,83	7,09	6,65	6,65	6,74	6,74	6,65	6,47	7,09	7,00	7,00	7,00	7,62	7,36	
Varição em relação ao mês anterior			-	-0,18	-0,06	0,31	1,01	0,70	0,48	0,63	0,27	-0,44	-	0,09	-	-0,09	-0,18	0,62	-0,09	-	-	0,62	-0,27	
Varição em relação ao mês anterior (%)			-	-4,56	-1,67	8,96	21,84	13,98	8,19	10,17	3,90	-6,76	-	1,34	-	-1,32	-2,67	9,60	-1,25	-	-	8,87	-3,49	
Varição acumulada total (%)			-	-4,56	-6,13	2,27	28,70	46,69	58,99	71,16	82,00	75,62	70,61	72,89	72,89	70,61	66,01	82,00	79,72	79,72	79,72	91,66	88,81	
Varição acumulada anual (%)													-	-	1,34	1,34	-	-2,67	6,68	5,14	5,14	14,69	10,08	
Diferença entre os custos médio e mínimo mensal			0,30	0,22	0,05	0,10	0,15	0,74	1,41	0,38	0,07	0,36	0,27	0,22	0,41	0,37	1,70	-	0,10	0,11	0,27	0,38	0,49	
Diferença entre os custos médio e mínimo mensal (%)			7,66	5,61	1,47	2,51	2,92	11,46	18,57	5,30	0,91	5,07	4,85	3,19	5,79	5,27	20,84	0,00	2,67	1,87	3,66	4,71	6,26	
Varição em relação ao mês anterior			-	-0,07	-0,17	0,05	0,05	0,59	0,67	-0,03	-0,12	0,20	-0,09	-0,04	0,19	-0,04	1,11	-1,70	0,10	-0,06	0,11	0,11	0,11	
Varição em relação ao mês anterior (%)			-	-29,00	-73,31	89,19	41,71	100,20	91,00	-7,38	-82,56	410,31	-21,00	-16,87	86,67	-10,71	96,64	-100,00	-	-90,77	100,00	42,78	29,18	
Varição acumulada total (%)			-	-29,00	-81,50	-41,00	-49,00	110,00	377,50	29,00	-77,50	20,00	-18,00	-25,00	40,00	25,00	471,50	-100,00	-	-90,77	38,46	97,69	151,38	
Varição acumulada anual (%)													-	-21,00	-37,50	16,67	4,17	37,66	-100,00	-	-90,77	38,46	97,69	151,38

Sábio é aquele que conhece os limites da própria ignorância
 Sócrates



UNIVERSIDADE FEDERAL DO DELTA DO PARNAÍBA
Campus Ministro Reis Velloso
Coordenação do Curso de Ciências Econômicas
Índices da Cesta Básica do Litoral do Piauí - Luís Correia
Prof. MSc. Moacyr Ferraz do Lago: - responsável técnico



Costo em relação ao subíndice mínimo (%)				0,40	0,38	0,36	0,39	0,40	0,62	0,73	0,69	0,69	0,67	0,66	0,67	0,68	0,67	0,78	0,68	0,69	0,68	0,70	0,77	0,75
Variação em relação ao mês anterior (p.p.)				-	-0,02	-0,02	0,04	0,10	0,12	0,11	-0,04	-0,00	-0,01	-0,01	0,00	0,02	-0,01	0,11	-0,10	0,01	-0,01	0,01	0,07	-0,01
Variação em relação ao mês anterior (%)				-	-0,00	-0,02	0,04	0,10	0,12	0,11	-0,04	-0,00	-0,01	-0,01	0,00	0,02	-0,01	0,11	-0,10	0,01	-0,01	0,01	0,07	-0,01
Variação acumulada total (%)				-	-0,00	-0,02	0,04	0,10	0,12	0,11	-0,04	-0,00	-0,01	-0,01	0,00	0,02	-0,01	0,11	-0,10	0,01	-0,01	0,01	0,07	-0,01
Variação acumulada anual (%)														-0,27	-0,63	2,11	6,23	16,71	1,27	2,75	1,90	3,80	14,30	10,08
Costo em relação ao subíndice máximo (%)				0,44	0,41	0,39	0,43	0,34	0,07	0,79	0,75	0,74	0,73	0,72	0,72	0,74	0,73	0,85	0,74	0,75	0,74	0,76	0,83	0,82
Variação em relação ao mês anterior (p.p.)				-	-0,03	-0,02	0,04	0,11	0,13	0,12	-0,04	-0,01	-0,02	-0,01	0,00	0,02	-0,01	0,12	-0,11	0,01	-0,01	0,03	0,08	-0,02
Variação em relação ao mês anterior (%)				-	-0,00	-0,02	0,04	0,10	0,12	0,11	-0,04	-0,00	-0,01	-0,01	0,00	0,02	-0,01	0,12	-0,11	0,01	-0,01	0,03	0,08	-0,02
Variação acumulada total (%)				-	-0,00	-0,02	0,04	0,10	0,12	0,11	-0,04	-0,00	-0,01	-0,01	0,00	0,02	-0,01	0,12	-0,11	0,01	-0,01	0,03	0,08	-0,02
Variação acumulada anual (%)														-0,27	-0,63	2,11	6,23	16,71	1,27	2,75	1,90	3,80	14,30	10,08
Preço médio				4,72	4,44	4,18	4,61	5,82	7,27	8,57	8,12	8,07	7,89	7,79	7,94	8,06	7,91	8,17	7,99	8,11	8,04	8,19	9,02	8,84
Variação em relação ao mês anterior				-	-0,28	-0,26	0,43	1,21	1,45	1,10	-0,45	-0,05	-0,18	-0,10	0,05	0,22	-0,15	0,27	-0,18	0,12	-0,07	0,15	0,83	-0,18
Variação em relação ao mês anterior (%)				-	-0,00	-0,02	0,04	0,10	0,12	0,11	-0,04	-0,00	-0,01	-0,01	0,00	0,02	-0,01	0,12	-0,11	0,01	-0,01	0,03	0,08	-0,02
Variação acumulada total (%)				-	-0,00	-0,02	0,04	0,10	0,12	0,11	-0,04	-0,00	-0,01	-0,01	0,00	0,02	-0,01	0,12	-0,11	0,01	-0,01	0,03	0,08	-0,02
Variação acumulada anual (%)														-0,27	-0,63	2,11	6,23	16,71	1,27	2,75	1,90	3,80	14,30	10,08
Maior preço coletado				4,99	4,40	4,33	4,99	5,99	7,99	8,79	8,99	8,29	8,20	7,99	7,99	8,79	8,19	8,49	7,99	8,29	8,09	8,19	9,49	8,99
Menor preço coletado				4,39	4,19	4,12	4,49	5,65	6,44	6,98	7,69	7,99	7,49	7,49	7,99	7,99	7,49	7,29	7,99	7,89	7,89	7,89	8,59	8,29
Diferença entre o maior e o menor preço				0,60	0,20	0,21	0,50	0,34	1,55	2,81	1,30	0,30	0,80	0,50	0,40	1,20	0,70	1,20	0,10	0,40	0,20	0,60	0,90	0,70
Diferença entre o maior e o menor preço (%)				13,07	7,18	5,10	11,14	6,02	24,07	40,26	16,91	3,75	10,08	6,68	5,27	15,81	9,35	16,46	1,30	5,07	2,53	3,80	10,48	8,44
Variação em relação ao mês anterior				-	-0,30	-0,09	0,29	-0,16	1,21	1,26	-1,51	-1,00	0,50	-0,30	-0,10	0,80	-0,50	0,50	-1,20	0,40	-0,20	0,10	0,60	-0,20
Variação em relação ao mês anterior (%)				-	-0,00	-0,00	0,00	-0,00	0,00	0,00	-0,00	-0,00	0,00	-0,00	-0,00	0,00	-0,00	0,00	-0,00	0,00	-0,00	0,00	0,00	-0,00
Variação acumulada total (%)				0	-0,00	-0,00	-0,00	-0,00	0,00	0,00	-0,00	-0,00	-0,00	-0,00	-0,00	0,00	-0,00	0,00	-0,00	0,00	-0,00	0,00	0,00	-0,00
Variação acumulada anual (%)														-0,27	-0,63	2,11	6,23	16,71	1,27	2,75	1,90	3,80	14,30	10,08
Diferença entre o preço médio e o menor preço				0,33	0,25	0,06	0,12	0,17	0,83	1,19	0,43	0,08	0,40	0,30	0,25	0,47	0,41	0,88	0,12	0,12	0,15	0,30	0,45	0,55
Diferença entre o preço médio e o maior preço (%)				7,09	5,97	1,50	2,60	3,01	11,04	22,00	0,59	0,94	0,54	-0,01	3,20	0,15	0,58	12,12	0,15	0,15	0,10	0,80	4,99	6,07
Variação em relação ao mês anterior				-	-0,08	-0,19	0,08	0,05	0,66	0,76	-0,16	-0,36	0,32	-0,10	-0,05	0,22	-0,05	0,47	-0,88	0,22	-0,07	0,15	0,13	0,13
Variação em relação ao mês anterior (%)				-	-0,00	-0,00	0,00	0,00	0,00	0,00	0,00	0,00	0,00	0,00	0,00	0,00	0,00	0,00	0,00	0,00	0,00	0,00	0,00	0,00
Variação acumulada total (%)				-	-0,00	-0,00	-0,00	-0,00	0,00	0,00	0,00	0,00	0,00	0,00	0,00	0,00	0,00	0,00	0,00	0,00	0,00	0,00	0,00	0,00
Variação acumulada anual (%)														-0,27	-0,63	2,11	6,23	16,71	1,27	2,75	1,90	3,80	14,30	10,08
ÓLEO/BANHA	Jan/22	Fev/22	Mar/22	Abr/22	Mai/22	Jun/22	Jul/22	Ago/22	Set/22	Out/22	Nov/22	Dez/22												

Sábio é aquele que conhece os limites da própria ignorância
 Sócrates



UNIVERSIDADE FEDERAL DO DELTA DO PARNAÍBA
Campus Ministro Reis Velloso
Coordenação do Curso de Ciências Econômicas
Índices da Cesta Básica do Litoral do Piauí - Luís Correia
Prof. MSc. Moacyr Ferraz do Lago.: - responsável técnico



Custo médio mensal	7,66	8,70	9,80	9,97	9,99	10,00							
Varição em relação ao mês anterior	-0,19	1,05	1,09	0,17	0,02	0,01							
Varição em relação ao mês anterior (%)	-2,45	13,68	12,58	1,78	0,21	0,06							
Varição acumulada total (%)	82,64	107,62	133,73	137,89	138,39	138,53							
Varição acumulada 2022 (%)	-	13,68	27,98	30,26	30,53	30,60							
Custo em relação ao custo médio da Cesta Básica (%)	1,45	1,63	1,89	1,99	1,80	1,83							
Varição em relação ao mês anterior (p.p.)	-0,12	0,18	0,26	0,10	-0,18	0,03							
Varição em relação ao mês anterior (%)	-7,66	12,22	16,12	5,03	-9,28	1,70							
Varição acumulada total (%)	43,73	61,30	87,31	96,73	78,48	81,51							
Varição acumulada 2022 (%)	-	12,22	30,32	36,87	24,17	26,28							
Custo mínimo mensal	7,50	8,25	9,58	9,67	9,58	9,54							
Varição em relação ao mês anterior	0,14	0,75	1,33	0,09	-0,09	-0,04							
Varição em relação ao mês anterior (%)	1,93	9,94	16,15	0,93	-0,92	-0,37							
Varição acumulada total (%)	92,47	111,61	145,78	148,05	145,78	144,86							
Varição acumulada 2022 (%)	-	9,94	27,69	28,88	27,69	27,22							
Diferença entre os custos médio e mínimo mensal	0,16	0,46	0,22	0,31	0,42	0,46							
Diferença entre os custos médio e mínimo mensal (%)	-2,05	-5,27	-2,26	-3,09	-4,17	-4,59							
Varição em relação ao mês anterior	-0,33	0,30	-0,24	0,09	0,11	0,04							
Varição em relação ao mês anterior (%)	-68,07	192,45	-51,61	38,67	35,58	9,93							
Varição acumulada total (%)	-18,46	138,46	15,38	60,00	116,92	138,46							
Varição acumulada 2022 (%)	-	192,45	41,51	96,23	166,04	192,45							
Custo em relação ao salário mínimo (%)	0,73	0,83	0,94	0,95	0,96	0,96							
Varição em relação ao mês anterior (p.p.)	-0,02	0,10	0,10	0,02	0,00	0,00							
Varição em relação ao mês anterior (%)	-2,45	13,68	12,58	1,78	0,21	0,06							
Varição acumulada total (%)	82,64	107,62	133,73	137,89	138,39	138,53							
Varição acumulada 2022 (%)	-	13,68	27,98	30,26	30,53	30,60							
Custo em relação ao salário mínimo líquido (%)	0,80	0,91	1,02	1,04	1,04	1,04							
Varição em relação ao mês anterior (p.p.)	-0,02	0,11	0,11	0,02	0,00	0,00							
Varição em relação ao mês anterior (%)	-2,45	13,68	12,58	1,78	0,21	0,06							
Varição acumulada total (%)	82,64	107,62	133,73	137,89	138,39	138,53							

Sábio é aquele que conhece os limites da própria ignorância

Sócrates



UNIVERSIDADE FEDERAL DO DELTA DO PARNAÍBA
Campus Ministro Reis Velloso
Coordenação do Curso de Ciências Econômicas
Índices da Cesta Básica do Litoral do Piauí - Luís Correia
Prof. MSc. Moacyr Ferraz do Lago: - responsável técnico



	Jan/22	Fev/22	Mar/22	Abr/22	Mai/22	Jun/22	Jul/22	Ago/22	Set/22	Out/22	Nov/22	Dez/22
Varição em relação ao mês anterior												
Varição em relação ao mês anterior (%)												
Varição acumulada total (%)												
Varição acumulada anual (%)												
Cesta Básica em Ilha Grande	493,27	527,09	528,78	541,73	624,00	617,00						
Diferença em relação a Ilha Grande	34,30	7,32	-10,70	-39,68	-69,46	-71,38						
Diferença em relação a Ilha Grande (%)	6,95	1,39	-2,02	-7,32	-11,13	-11,57						
Varição em relação ao mês anterior	41,08	-26,98	-18,02	-28,98	-29,78	-1,92						
Varição em relação ao mês anterior (%)	-605,20	-78,66	-246,23	270,77	75,04	2,76						
Varição acumulada total (%)	24,25	25,25	26,25	27,25	28,25	29,25						
Varição acumulada 2022 (%)	0,00	-78,66	-131,21	-215,71	-302,53	-308,13						
	Jan/20	Fev/20	Mar/20	Abr/20	Mai/20	Jun/20	Jul/20	Ago/20	Set/20	Out/20	Nov/20	Dez/20
Cesta Básica em Cajueiro da Praia												
Diferença em relação a Cajueiro da Praia												
Diferença em relação a Cajueiro da Praia (%)												
Varição em relação ao mês anterior												
Varição em relação ao mês anterior (%)												
Varição acumulada total (%)												
Varição acumulada anual (%)												
	Jan/22	Fev/22	Mar/22	Abr/22	Mai/22	Jun/22	Jul/22	Ago/22	Set/22	Out/22	Nov/22	Dez/22
Cesta Básica em Cajueiro da Praia	534,47	544,59	559,76	606,52	601,87	594,36						
Diferença em relação a Cajueiro da Praia	-6,91	-10,18	-41,68	-104,47	-47,32	-48,75						
Diferença em relação a Cajueiro da Praia (%)	-1,29	-1,87	-7,45	-17,22	-7,86	-8,20						
Varição em relação ao mês anterior	20,22	-3,28	-31,49	-62,79	57,15	-1,42						
Varição em relação ao mês anterior (%)	-74,54	47,48	309,22	150,66	-54,70	3,01						
Varição acumulada total (%)	-98,66	230,46	-8,43	-86,97	-308,42	-463,86						
Varição acumulada 2022 (%)	-	47,48	503,53	1.412,81	585,28	605,88						
	Jan/20	Fev/20	Mar/20	Abr/20	Mai/20	Jun/20	Jul/20	Ago/20	Set/20	Out/20	Nov/20	Dez/20
Jornada de trabalho mensal	220,00	220,00	220,00	220,00	220,00	220,00	220,00	220,00	220,00	220,00	220,00	220,00

Sábio é aquele que conhece os limites da própria ignorância
 Sócrates



UNIVERSIDADE FEDERAL DO DELTA DO PARNAÍBA
Campus Ministro Reis Velloso
Coordenação do Curso de Ciências Econômicas
Índices da Cesta Básica do Litoral do Piauí - Luís Correia
Prof. MSc. Moacyr Ferraz do Lago. - responsável técnico



	1.045,00		1.046,00		1.046,00		1.045,00		1.045,00		1.046,00		1.046,00		1.100,00		1.100,00		1.100,00		1.100,00		1.100,00	
	961,40		961,40		961,40		961,40		961,40		961,40		961,40		1.012,00		1.012,00		1.012,00		1.012,00		1.012,00	
	Jan/22	Fev/22	Mar/22	Abr/22	Mai/22	Jun/22	Jul/22	Ago/22	Set/22	Out/22	Nov/22	Dez/22												
Jornada de trabalho mensal	220,00	220,00	220,00	220,00	220,00	220,00	220,00	220,00	220,00	220,00	220,00	220,00												
Salário mínimo	1.212,00	1.212,00	1.212,00	1.212,00	1.212,00	1.212,00	1.212,00	1.212,00	1.212,00	1.212,00	1.212,00	1.212,00												
Salário mínimo líquido	1.115,04	1.115,04	1.115,04	1.115,04	1.115,04	1.115,04	1.115,04	1.115,04	1.115,04	1.115,04	1.115,04	1.115,04												
Custo da cesta básica em horas de trabalho			87,40	81,90	81,32	76,16	85,22	86,13	89,81	90,75	89,37	84,62	87,02	89,83	86,10	91,82	90,90	91,10	86,86	90,01	100,11	91,10	99,88	
Varição em relação ao mês anterior			-	-5,48	-0,60	-5,16	4,06	6,31	3,28	0,94	-1,39	-4,76	2,41	2,81	-1,65	5,63	-0,81	0,60	-4,73	1,15	10,30	-7,12	6,69	
Varição em relação ao mês anterior (%)			-	-6,27	-0,74	-6,35	5,33	7,87	3,79	1,05	-1,53	-5,33	2,85	3,23	-1,96	6,54	-0,91	0,66	-5,16	1,62	11,44	-7,10	7,18	
Varição acumulada total (%)			-	-6,27	-6,96	-12,87	-8,22	-1,00	2,75	3,83	2,25	-1,20	-0,44	2,78	-1,39	5,05	4,10	4,79	-0,62	2,98	14,76	6,61	14,27	
Varição acumulada anual (%)													2,85	6,17	1,87	8,52	7,54	8,25	2,66	6,18	18,16	10,14	18,05	
	Jan/22	Fev/22	Mar/22	Abr/22	Mai/22	Jun/22	Jul/22	Ago/22	Set/22	Out/22	Nov/22	Dez/22												
Custo da cesta básica em horas de trabalho	95,76	97,00	94,04	91,13	100,66	99,04																		
Varição em relação ao mês anterior	-4,12	1,24	-2,96	-2,91	9,53	-1,62																		
Varição em relação ao mês anterior (%)	-4,12	1,30	-3,06	-3,09	10,46	-1,61																		
Varição acumulada total (%)	9,56	10,98	7,59	4,26	15,16	13,31																		
Varição acumulada 2022 (%)	0,00	1,30	-1,80	-4,84	5,11	3,42																		
Porcentagem do salário mínimo (%)	39,73	37,24	36,96	34,62	36,46	39,33	40,82	41,25	40,62	38,46	39,56	40,83	39,18	41,74	41,36	41,63	39,48	40,91	45,60	42,36	45,40			
Varição em relação ao mês anterior (p.p.)			-	-2,49	-0,27	-2,35	1,85	2,87	1,49	0,43	-0,63	-2,16	1,10	1,28	-1,66	2,56	-0,18	0,27	-2,15	1,43	4,68	-3,24	3,04	
Varição em relação ao mês anterior (%)			-	-6,27	-0,74	-6,35	5,33	7,87	3,79	1,05	-1,53	-5,33	2,85	3,23	-1,96	6,54	-0,91	0,66	-5,16	1,62	11,44	-7,10	7,18	
Varição acumulada total (%)			-	-6,27	-6,96	-12,87	-8,22	-1,00	2,75	3,83	2,25	-1,20	-0,44	2,78	-1,39	5,05	4,10	4,79	-0,62	2,98	14,76	6,61	14,27	
Varição acumulada anual (%)													2,85	6,17	1,87	8,52	7,54	8,25	2,66	6,18	18,16	10,14	18,05	
	Jan/22	Fev/22	Mar/22	Abr/22	Mai/22	Jun/22	Jul/22	Ago/22	Set/22	Out/22	Nov/22	Dez/22												
Porcentagem do salário mínimo (%)	43,53	44,09	42,75	41,42	45,75	45,02																		
Varição em relação ao mês anterior (p.p.)	-1,87	0,56	-1,35	-1,32	4,33	-0,74																		
Varição em relação ao mês anterior (%)	-4,12	1,30	-3,06	-3,09	10,46	-1,61																		
Varição acumulada total (%)	9,56	10,98	7,59	4,26	15,16	13,31																		
Varição acumulada 2022 (%)	0,00	1,30	-1,80	-4,84	5,11	3,42																		

Sábio é aquele que conhece os limites da própria ignorância
 Sócrates



UNIVERSIDADE FEDERAL DO DELTA DO PARNAÍBA
Campus Ministro Reis Velloso
Coordenação do Curso de Ciências Econômicas
Índices da Cesta Básica do Litoral do Piauí - Luís Correia
Prof. MSc. Moacyr Ferraz do Lago. - responsável técnico



	Jan/20	Fev/20	Mar/20	Abr/20	Mai/20	Jun/20	Jul/20	Ago/20	Set/20	Out/20	Nov/20	Dez/20	Jan/21	Fev/21	Mar/21	Abr/21	Mai/21	Jun/21	Jul/21	Ago/21	Set/21	Out/21	Nov/21	Dez/21
Porcentagem do salário mínimo líquido (%)				41,18	40,48	40,18	37,63	36,64	42,75	44,17	44,84	44,15	41,80	42,99	44,18	42,58	45,37	44,96	41,25	42,90	44,47	40,56	40,04	48,35
Varição em relação ao mês anterior (p.p.)				-	-2,71	-0,30	-2,55	2,01	1,12	1,62	0,67	-0,68	-2,33	1,19	1,39	-1,89	2,78	-0,41	0,30	-2,14	1,55	5,09	-1,52	1,11
Varição em relação ao mês anterior (%)				-	-6,37	-0,74	-6,35	5,33	7,87	3,79	1,05	-1,53	-5,33	3,85	3,33	-4,08	6,54	-0,91	0,66	-5,18	3,62	11,44	-7,10	7,18
Varição acumulada total (%)				-	-6,27	-6,96	-12,87	-8,22	-1,00	2,75	3,83	2,25	-0,20	-0,44	2,78	-1,39	1,05	4,02	4,79	-0,62	2,88	14,78	6,61	14,27
Varição acumulada anual (%)														2,85	6,17	1,87	8,12	7,54	8,23	2,66	6,18	18,16	10,14	18,05
		Jan/21	Fev/21	Mar/21	Abr/21	Mai/21	Jun/21	Jul/21	Ago/21	Set/21	Out/21	Nov/21	Dez/21											
Porcentagem do salário mínimo líquido (%)		47,31	47,93	46,46	45,03	49,73	48,93																	
Varição em relação ao mês anterior (p.p.)		-2,03	0,61	-1,46	-1,44	4,71	-0,80																	
Varição em relação ao mês anterior (%)		-4,12	1,30	-3,06	-3,09	10,46	-1,61																	
Varição acumulada total (%)		9,56	10,98	7,59	4,26	15,16	13,31																	
Varição acumulada 2022 (%)		0,00	1,30	-1,80	-4,84	5,11	3,42																	
PRODUTOS EXTRA-CESTA																								
QDD	Jan/20	Fev/20	Mar/20	Abr/20	Mai/20	Jun/20	Jul/20	Ago/20	Set/20	Out/20	Nov/20	Dez/20	Jan/21	Fev/21	Mar/21	Abr/21	Mai/21	Jun/21	Jul/21	Ago/21	Set/21	Out/21	Nov/21	Dez/21
Preço médio				7,28	6,04	6,98	6,25	6,50	5,48	7,49	7,81	5,21	6,30	6,35	6,42	6,64	6,13	7,87	6,87	7,88	6,72	6,62	6,09	7,52
Varição em relação ao mês anterior				-	-1,22	0,94	-0,73	-0,35	-0,84	2,04	0,32	-2,18	1,07	0,05	0,08	0,22	-0,52	1,34	-0,49	0,21	-0,17	-0,10	-0,33	1,41
Varição em relação ao mês anterior (%)				-	-16,81	15,36	-10,46	-5,41	-10,50	27,11	1,54	-31,21	20,36	0,79	1,18	1,43	-7,76	20,24	-6,89	3,06	-1,19	-1,46	-7,96	23,40
Varição acumulada total (%)				-	-16,81	-1,87	-11,03	-16,02	-24,84	3,20	4,79	-27,94	-13,26	-12,57	-11,34	-9,31	-15,60	1,48	-8,30	-2,41	7,47	-8,81	-16,09	3,55
Varição acumulada anual (%)														0,79	1,99	5,48	-2,70	17,00	9,17	12,51	6,67	5,11	-3,26	19,38
Maior preço coletado				8,29	6,52	7,12	7,19	7,19	6,00	9,99	8,59	5,27	6,10	6,39	6,60	6,79	6,36	7,55	7,19	7,99	6,89	8,27	6,76	7,99
Menor preço coletado				5,50	4,80	6,75	4,80	5,2	4,36	6,19	7,12	5,19	6,00	6,00	6,10	6,49	5,89	6,79	6,12	5,96	6,49	5,80	4,80	6,99
Diferença entre o maior e o menor preço				2,79	1,72	0,37	2,39	1,99	1,64	3,80	1,47	0,08	0,10	0,39	0,50	0,30	0,47	0,80	1,07	2,03	0,40	2,47	1,96	1,00
Diferença entre o maior e o menor preço (%)				50,73	28,81	5,40	49,78	38,27	37,60	61,39	20,00	1,54	9,83	9,81	8,20	4,62	7,08	11,78	17,48	34,06	6,16	42,19	40,81	34,31
Varição em relação ao mês anterior				-	-1,07	1,33	2,02	-0,40	-0,35	2,16	-2,33	-1,39	0,51	-	-0,09	-0,20	0,17	0,33	0,37	0,98	-1,63	2,07	-0,31	-0,96
Varição em relação ao mês anterior (%)				-	-18,15	20,40	34,05	-16,74	-17,09	112,71	-51,32	-34,56	107,50	-	-15,25	-40,00	36,07	70,22	11,75	89,32	-80,00	117,00	-20,00	-48,08
Varição acumulada total (%)				-	-18,15	66,74	14,14	-28,67	-41,22	36,20	-47,31	97,13	-78,85	-78,85	82,08	-89,25	83,15	-71,11	61,85	-27,24	41,66	11,47	-29,75	64,16
Varição acumulada anual (%)														-	15,25	-49,15	29,14	35,58	81,36	24,07	-12,20	118,64	210,20	89,40
Diferença entre o preço médio e o menor preço				1,78	1,24	0,23	1,45	0,30	1,10	1,30	0,49	0,04	0,30	0,35	0,32	0,35	0,24	0,58	0,75	1,12	0,23	0,82	1,29	0,52
Diferença entre o preço médio e o menor preço (%)				31,95	25,78	3,96	20,14	17,21	25,11	21,00	6,81	0,77	4,82	5,75	5,15	2,31	3,99	8,47	12,30	18,83	3,47	14,08	26,88	7,51
Varição em relação ao mês anterior				-	-0,52	-1,01	1,22	-0,55	0,20	0,21	-0,82	-0,45	0,26	0,05	-0,02	-0,17	0,09	0,14	0,18	0,17	-0,90	0,59	0,47	-0,77

Sábio é aquele que conhece os limites da própria ignorância
 Sócrates



UNIVERSIDADE FEDERAL DO DELTA DO PARNAÍBA
Campus Ministro Reis Velloso
Coordenação do Curso de Ciências Econômicas
Índices da Cesta Básica do Litoral do Piauí - Luís Correia
Prof. MSc. Moacyr Ferraz do Lago: - responsável técnico



	Jan/22	Fev/22	Mar/22	Abr/22	Mai/22	Jun/22	Jul/22	Ago/22	Set/22	Out/22	Nov/22	Dez/22
Varição em relação ao mês anterior (%)												
Varição acumulada total (%)												
Varição acumulada anual (%)												
OVO												
Preço médio	5,68	6,90	6,84	7,80	8,70	8,77						
Varição em relação ao mês anterior	-1,84	1,23	-0,06	0,96	0,90	0,07						
Varição em relação ao mês anterior (%)	-24,46	21,62	-0,88	13,98	11,54	0,82						
Varição acumulada total (%)	-21,78	-4,87	-5,71	7,48	19,88	20,86						
Varição acumulada 2022 (%)	-	21,62	20,55	37,40	53,26	54,52						
Maior preço coletado	6,39	7,99	7,5	7,96	9,20	10,43						
Menor preço coletado	5,2	6,12	6,48	7,60	8,00	6,9						
Diferença entre o maior e o menor preço	1,19	1,87	1,02	0,36	1,20	3,53						
Diferença entre o maior e o menor preço (%)	22,88	30,56	15,74	4,74	15,00	51,16						
Varição em relação ao mês anterior	0,19	0,68	-0,85	-0,66	0,84	2,33						
Varição em relação ao mês anterior (%)	19,00	57,14	-45,45	-64,71	233,33	194,17						
Varição acumulada total (%)	-57,35	-32,97	-63,44	-87,10	-56,99	26,53						
Varição acumulada 2022 (%)	-	57,14	-14,29	-69,75	0,84	196,64						
Diferença entre o preço médio e o menor preço	0,48	0,78	0,36	0,20	0,70	1,87						
Diferença entre o preço médio e o menor preço (%)	9,17	12,81	5,61	2,63	8,75	27,13						
Varição em relação ao mês anterior	-0,05	0,31	-0,42	-0,16	0,50	1,17						
Varição em relação ao mês anterior (%)	-9,21	64,51	-53,67	-44,95	250,00	167,38						
Varição acumulada total (%)	-72,88	-55,38	-79,33	-88,62	-60,17	6,49						
Varição acumulada 2022 (%)	-	64,51	-23,78	-58,04	46,85	292,66						
FRANGO												
Preço médio		8,87	9,14	9,12	9,49	9,89	10,49	10,74	10,54	10,54	10,54	10,54
Varição em relação ao mês anterior												
Varição em relação ao mês anterior (%)												
Varição acumulada total (%)												
Varição acumulada anual (%)												
Maior preço coletado		10,19	10,89	8,88	9,49	9,89	11,99	11,99	11,99	10,49	10,99	10,99

Sábio é aquele que conhece os limites da própria ignorância
 Sócrates



UNIVERSIDADE FEDERAL DO DELTA DO PARNAÍBA
Campus Ministro Reis Velloso
Coordenação do Curso de Ciências Econômicas
Índices da Cesta Básica do Litoral do Piauí - Luís Correia
Prof. MSc. Moacyr Ferraz do Lago: - responsável técnico



Menor preço coletado					7,49	4,99	5,20	5,49	7,40	8,99	8,99	8,59	10,39	9,90	9,29	9,50	8,99	7,29	8,99	11,99	9,90	9,99	9,49	9,99	9,49
Diferença entre o maior e o menor preço					-2,70	5,90	3,59	0,00	2,40	3,00	3,00	3,00	0,10	1,00	1,70	0,40	1,00	1,20	2,00	1,50	1,09	107,00	108,00	109,00	110,00
Diferença entre o maior e o menor preço (%)					36,00	118,24	67,80	0,00	32,04	33,77	33,77	34,92	0,96	10,02	18,30	4,37	11,12	14,46	22,29	29,39	31,21	10,05	44,89	45,05	38,88
Varição em relação ao mês anterior					-	3,20	-2,31	-1,59	2,40	0,00	-	-	-3,00	0,90	-0,70	-1,30	0,00	0,20	0,80	1,50	-0,41	103,91	1,00	1,00	1,00
Varição em relação ao mês anterior (%)					-	118,52	-98,15	-100,00	-	25,00	-	-	-96,67	99,00	-70,00	-76,47	10,00	20,00	66,67	75,00	-11,71	5.842,78	0,93	0,93	0,93
Varição acumulada total (%)					-	118,52	52,96	-100,00	-	25,00	25,00	25,00	-95,81	-58,33	-29,17	-81,33	-58,33	50,00	16,67	40,83	28,75	4.318,13	4.400,00	4.440,67	4.483,33
Varição acumulada anual (%)															70,00	40,00	-	20,00	100,00	290,00	209,00	10.800,00	10.700,00	10.800,00	10.900,00
Diferença entre o preço médio e o menor preço					1,18	2,35	1,83	-	1,40	1,50	1,75	1,95	0,05	0,05	0,73	0,32	0,38	0,62	1,00	0,88	1,30	0,28	2,84	2,35	1,88
Diferença entre o preço médio e o menor preço (%)					15,69	47,09	34,63	-	18,69	16,69	19,47	22,70	0,48	0,50	7,89	3,30	6,40	8,46	11,12	7,30	11,08	2,75	29,93	23,52	19,76
Varição em relação ao mês anterior					-	1,18	-0,52	-1,83	1,40	0,10	0,25	0,20	-1,90	0,00	0,68	-0,42	0,26	0,04	0,18	-0,13	0,42	-1,02	2,57	-0,49	-0,48
Varição em relação ao mês anterior (%)					-	100,00	-22,00	-100,00	-	7,14	16,67	11,43	-97,44	0,00	1.366,67	-56,82	81,58	7,25	62,16	-12,50	48,00	-78,76	932,73	-17,25	-20,21
Varição acumulada total (%)					-	100,00	55,89	-100,00	-	7,14	25,00	39,29	-96,41	-96,41	-47,62	-77,38	-59,93	-55,95	-28,57	-37,50	-7,50	-80,36	102,86	67,86	33,93
Varição acumulada anual (%)															1.366,67	933,33	1.050,00	1.133,33	1.900,00	1.600,00	2.490,00	-450,00	1.580,00	4.600,00	3.650,00
FRANGO		Jan/22	Fev/22	Mar/22	Abr/22	Mai/22	Jun/22	Jul/22	Ago/22	Set/22	Out/22	Nov/22	Dez/22												
Preço médio		9,37	10,59	10,41	11,87	13,90	10,77																		
Varição em relação ao mês anterior		-2,00	1,22	-0,18	1,47	2,03	-3,13																		
Varição em relação ao mês anterior (%)		-17,55	13,02	-1,73	14,08	17,07	-22,53																		
Varição acumulada total (%)		8,14	22,22	20,10	37,01	60,40	24,26																		
Varição acumulada 2022 (%)		-	13,02	11,06	26,70	48,33	14,91																		
Maior preço coletado		9,89	11,99	15,79	15,79	15,75	15																		
Menor preço coletado		8,75	9,29	8,69	9,99	10,49	8,49																		
Diferença entre o maior e o menor preço		110,00	110,00	110,00	110,00	110,00	110,00																		
Diferença entre o maior e o menor preço (%)		13,03	29,06	81,70	58,06	50,14	76,68																		
Varição em relação ao mês anterior		-	-	-	-	-	-																		
Varição em relação ao mês anterior (%)		-	-	-	-	-	-																		
Varição acumulada total (%)		4.483,33	4.483,33	4.483,33	4.483,33	4.483,33	4.483,33																		
Varição acumulada 2022 (%)		-	-	-	-	-	-																		
Diferença entre o preço médio e o menor preço		0,62	1,30	1,72	1,88	3,41	2,28																		
Diferença entre o preço médio e o menor preço (%)		7,09	13,99	19,75	18,84	32,49	26,82																		
Varição em relação ao mês anterior		-1,26	0,68	0,42	0,16	1,53	-1,13																		

Sábio é aquele que conhece os limites da própria ignorância
 Sócrates



UNIVERSIDADE FEDERAL DO DELTA DO PARNAÍBA
Campus Ministro Reis Velloso
Coordenação do Curso de Ciências Econômicas
Índices da Cesta Básica do Litoral do Piauí - Luís Correia
Prof. MSc. Moacyr Ferraz do Lago: - responsável técnico



	-66,93		109,68		32,05		9,61		81,13		-33,20													
Varição em relação ao mês anterior (%)																								
Varição acumulada total (%)																								
Varição acumulada 2022 (%)																								
BATATA	Jan/22	Fev/22	Mar/22	Abr/22	Mai/22	Jun/22	Jul/22	Ago/22	Set/22	Out/22	Nov/22	Dez/22	Jan/23	Fev/23	Mar/23	Abr/23	Mai/23	Jun/23	Jul/23	Ago/23	Set/23	Out/23	Nov/23	Dez/23
Preço médio			5,99	6,09	6,26	6,64	6,44	7,24	6,09	5,88	6,99	5,49	5,09	5,14	2,92	3,42	2,59	2,24	3,53	3,59	4,05	4,99	4,29	
Varição em relação ao mês anterior			-	0,10	0,17	-2,62	0,20	-0,70	2,15	-0,51	1,92	-1,50	-0,40	0,05	-2,22	0,50	-0,81	0,65	0,29	0,06	0,76	0,84	-0,10	
Varição em relação ao mês anterior (%)			-	1,67	2,76	-41,85	5,49	-20,31	85,77	-6,29	37,71	-21,46	-7,29	0,96	-43,19	17,12	-24,27	25,10	8,80	1,84	21,17	0,92	-2,28	
Varição acumulada total (%)			-	1,67	4,51	-39,23	-42,57	-54,26	-15,02	15,28	38,70	-8,35	-15,02	-14,19	-51,25	-42,90	-56,76	-45,91	-41,15	-40,07	-27,38	-26,71	-28,38	
Varição acumulada anual (%)													-7,29	-6,38	-48,81	-37,70	-52,82	-40,88	-35,79	-34,61	-20,77	-20,04	-21,86	
Maior preço coletado			5,99	6,19	6,59	6,69	3,49	2,99	5,49	5,49	6,99	5,99	5,99	5,99	2,99	3,55	2,59	3,49	3,85	3,59	4,75	4,99	4,59	
Menor preço coletado			5,99	5,99	5,93	3,59	3,39	2,49	4,69	4,66	6,99	4,99	4,19	4,19	2,85	3,29	2,59	2,99	3,20	3,59	3,95	3,79	3,99	
Diferença entre o maior e o menor preço			-	0,20	0,66	0,10	0,10	0,50	0,80	0,83	0,00	1,00	1,80	1,50	0,14	0,26	0,00	0,50	0,45	0,00	0,80	1,20	0,60	
Diferença entre o maior e o menor preço (%)			0,00	3,34	11,13	2,79	2,95	20,08	17,06	17,81	0,00	20,04	-42,96	34,17	4,91	7,90	0,00	14,72	20,31	0,00	20,23	31,66	15,04	
Varição em relação ao mês anterior			-	0,20	0,40	-2,56		0,40	0,10	0,03	-0,81	1,00	0,80	-0,10	-1,36	0,12	-0,26	0,10	0,13	-0,65	0,80	0,40	-0,10	
Varição em relação ao mês anterior (%)			-	-	0,80	-2,00	3,00	4,00	1,00	6,00	7,00	8,00	9,00	50,00	11,00	32,00	11,00	14,00	15,00	10,00	17,00	18,00	19,00	
Varição acumulada total (%)			-	-	1,00	1,02	6,11	10,36	15,87	22,80	31,42	41,94	54,71	70,18	88,00	111,57	119,07	172,55	213,41	263,58	325,38	401,95	497,12	
Varição acumulada anual (%)													9,00	19,90	13,00	49,06	68,44	92,02	120,82	156,13	199,70	253,64	320,94	
Diferença entre o preço médio e o menor preço			-	0,10	0,33	0,05	0,05	0,25	0,40	0,42		0,50	0,80	0,75	0,07	0,11	-	0,25	0,31	-	0,40	0,80	0,30	
Diferença entre o preço médio e o menor preço (%)			-	1,67	5,54	1,19	1,47	10,04	8,53	8,91	-	10,02	21,46	17,08	2,46	3,95	-	8,36	10,16	-	10,13	15,83	7,52	
Varição em relação ao mês anterior			-	0,10	0,23	-0,28	0,00	0,20	0,15	0,02	-0,42	0,10	0,40	-0,15	-0,68	0,06	-0,11	0,25	0,08	-0,33	0,40	0,20	-0,30	
Varição em relação ao mês anterior (%)			-	-	230,00	-84,85	0,00	400,00	60,00	1,75	-100,00	-	80,00	-16,67	-90,67	85,71	-100,00	-	90,00	-100,00	-	50,00	-50,00	
Varição acumulada total (%)			-	-	230,00	-50,00	-50,00	150,00	300,00	315,00	-100,00	-	80,00	90,00	-80,00	-74,00	-100,00	-	90,00	-100,00	-	50,00	-25,00	
Varição acumulada anual (%)													80,00	90,00	-80,00	-74,00	-100,00	-	90,00	-100,00	-	-	-	
BATATA	Jan/22	Fev/22	Mar/22	Abr/22	Mai/22	Jun/22	Jul/22	Ago/22	Set/22	Out/22	Nov/22	Dez/22												
Preço médio	3,59	7,99	7,54	8,74	6,84	4,50																		
Varição em relação ao mês anterior	-0,70	4,40	-0,45	1,20	-1,90	-2,35																		
Varição em relação ao mês anterior (%)	-16,32	122,56	-5,63	15,92	-21,74	-34,28																		
Varição acumulada total (%)	-40,07	33,39	25,88	45,91	14,19	-24,96																		
Varição acumulada 2022 (%)	-	122,56	110,03	143,45	90,53	25,21																		
Maior preço coletado	3,69	8,99	8,49	8,99	8,19	4,5																		

Sábio é aquele que conhece os limites da própria ignorância
 Sócrates



UNIVERSIDADE FEDERAL DO DELTA DO PARNAÍBA
Campus Ministro Reis Velloso
Coordenação do Curso de Ciências Econômicas
Índices da Cesta Básica do Litoral do Piauí - Luís Correia
Prof. MSc. Moacyr Ferraz do Lago: - responsável técnico



	Jan20	Feb20	Mar20	Abr20	May20	Jun20	Jul20	Ago20	Sep20	Out20	Nov20	Dez20	Jan21	Feb21	Mar21	Abr21	May21	Jun21	Jul21	Ago21	Sep21	Out21	Nov21	Dez21
Menor preço coletado	3,49	6,99	6,59	8,49	5,49	4,49																		
Diferença entre o maior e o menor preço	0,20	2,00	1,90	0,50	2,70	0,01																		
Diferença entre o maior e o menor preço (%)	5,73	28,61	28,83	5,89	49,18	0,22																		
Varição em relação ao mês anterior	-0,40	1,80	-0,10	-1,40	2,20	-2,69																		
Varição em relação ao mês anterior (%)	20,00	21,00	22,00	23,00	24,00	25,00																		
Varição acumulada total (%)	616,79	767,31	958,12	1.201,49	1.513,85	1.917,31																		
Varição acumulada 2022 (%)	-	21,00	47,62	81,57	125,15	181,44																		
Diferença entre o preço médio e o menor preço	0,10	1,00	0,95	0,25	1,35	0,00																		
Diferença entre o preço médio e o menor preço (%)	2,87	14,31	14,42	2,94	24,59	0,11																		
Varição em relação ao mês anterior	-0,20	0,90	-0,05	-0,70	1,10	-1,35																		
Varição em relação ao mês anterior (%)	-66,67	900,00	-5,00	-73,68	440,00	-99,63																		
Varição acumulada total (%)	-75,00	150,00	137,50	-37,50	237,50	-98,75																		
Varição acumulada 2022 (%)	-	900,00	850,00	150,00	1.250,00	-95,00																		
LABOR	Jan20	Feb20	Mar20	Abr20	May20	Jun20	Jul20	Ago20	Sep20	Out20	Nov20	Dez20	Jan21	Feb21	Mar21	Abr21	May21	Jun21	Jul21	Ago21	Sep21	Out21	Nov21	Dez21
Preço médio			2,99	2,09	5,25	1,64	1,59	2,09	2,20	1,94	1,89	2,87	2,02	3,00	2,74	2,69	2,14	2,59	1,84	2,04	2,67	2,99	2,19	
Varição em relação ao mês anterior			-	-0,10	1,14	-1,61	-0,05	0,50	0,11	-0,26	-0,05	0,18	-0,05	1,01	-0,29	-0,05	-0,55	0,25	-0,55	0,20	0,63	0,32	-0,60	
Varição em relação ao mês anterior (%)			-	-3,35	55,26	-49,46	-3,05	11,45	5,02	-13,62	-2,58	9,52	-2,42	49,75	-9,42	-1,82	-26,45	11,98	-23,01	10,87	30,88	13,99	-26,07	
Varição acumulada total (%)			-	-3,35	51,78	-11,18	-14,47	-12,05	-8,16	-18,81	-20,92	-13,39	-16,48	26,37	-14,05	-12,56	-46,46	9,00	-21,01	-14,64	11,72	21,11	6,00	
Varição acumulada anual (%)														-2,42	46,14	32,37	29,95	3,18	15,46	-11,11	-1,45	28,99	44,44	15,46
Maior preço coletado			2,89	2,69	3,19	2,29	2,29	2,19	2,19	1,99	1,99	2,19	2,29	3,20	2,99	2,79	2,59	2,49	1,99	2,09	2,99	2,99	2,99	2,89
Menor preço coletado			1,89	1,49	3,10	0,99	0,89	1,99	2,00	1,89	1,79	1,75	1,75	2,85	2,49	2,59	1,69	2,29	1,69	1,99	2,35	2,99	1,89	
Diferença entre o maior e o menor preço			1,00	1,20	0,29	1,30	1,40	0,20	0,19	0,10	0,20	0,44	0,54	0,35	0,50	0,20	0,90	0,20	0,30	0,10	0,64	0,00	1,00	
Diferença entre o maior e o menor preço (%)			52,91	80,54	9,33	131,31	157,10	10,05	10,00	5,29	11,17	36,37	30,36	12,18	20,08	7,72	53,25	8,73	17,75	5,03	27,13	0,00	52,91	
Varição em relação ao mês anterior			-	0,20	-0,91	1,00	0,10	-1,20	0,19	-0,29	0,10	0,44	-0,10	-0,10	0,15	-0,30	0,70	-0,70	0,10	-0,30	0,54	0,64	1,00	
Varição em relação ao mês anterior (%)			-	20,00	-73,83	348,28	7,69	-61,71	9,00	-14,36	10,00	22,00	-10,63	-9,10	12,86	-46,00	39,00	-77,78	50,00	-46,67	94,00	100,00	-	
Varição acumulada total (%)			-	20,00	-71,00	10,00	45,00	-80,00	61,00	-90,00	80,00	-90,00	-60,00	-60,00	95,55	-98,11	-98,10	-99,66	-99,90	-99,99	-99,99	-100,00	-100,00	
Varição acumulada anual (%)														-60,00	95,10	-95,55	-98,11	-98,10	-99,66	-99,90	-99,99	-100,00	-100,00	
Diferença entre o preço médio e o menor preço			0,30	0,60	0,31	0,65	0,70	0,10	0,20	0,05	0,10	0,32	0,27	0,18	0,25	0,10	0,45	0,10	0,15	0,05	0,32	-	0,50	
Diferença entre o preço médio e o menor preço (%)			26,46	42,27	4,68	65,66	76,65	5,03	9,75	2,65	5,19	18,20	15,41	6,14	10,04	3,86	26,61	4,37	8,88	2,51	13,62	-	26,46	
Varição em relação ao mês anterior			-	0,10	-0,40	0,51	0,05	-0,60	0,10	-0,15	0,05	0,22	-0,05	-0,09	0,07	-0,15	0,15	-0,15	0,05	-0,10	0,27	-0,12	0,50	

Sábio é aquele que conhece os limites da própria ignorância
Sócrates



UNIVERSIDADE FEDERAL DO DELTA DO PARNAÍBA
Campus Ministro Reis Velloso
Coordenação do Curso de Ciências Econômicas
Índices da Cesta Básica do Litoral do Piauí - Luís Correia
Prof. MSc. Moacyr Ferraz do Lago. - responsável técnico



Varição em relação ao mês anterior (%)																								
Varição acumulada total (%)																								
Varição acumulada anual (%)																								
LARANJA	Jan/22	Fev/22	Mar/22	Abr/22	Mai/22	Jun/22	Jul/22	Ago/22	Set/22	Out/22	Nov/22	Dez/22												
Preço médio	3,28	2,09	2,14	1,89	2,62	2,59																		
Varição em relação ao mês anterior	0,89	-1,19	0,05	-0,25	0,73	-0,03																		
Varição em relação ao mês anterior (%)	37,03	-36,18	2,39	-11,68	38,62	-1,15																		
Varição acumulada total (%)	37,03	-12,55	-10,46	-20,92	9,63	8,37																		
Varição acumulada 2022 (%)	-	-36,18	-34,66	-42,29	-20,00	-20,92																		
Maior preço coletado	3,8	2,19	2,29	1,99	2,99	2,99																		
Menor preço coletado	2,75	1,99	1,99	1,79	2,25	2,19																		
Diferença entre o maior e o menor preço	1,05	0,20	0,30	0,20	0,74	0,80																		
Diferença entre o maior e o menor preço (%)	38,18	10,05	15,08	11,17	32,89	36,53																		
Varição em relação ao mês anterior	0,05	-0,85	0,10	-0,10	0,54	0,06																		
Varição em relação ao mês anterior (%)	5,00	-80,95	50,00	-33,33	270,00	8,11																		
Varição acumulada total (%)	5,00	-80,00	-70,00	-80,00	-26,00	-20,00																		
Varição acumulada 2022 (%)	-	-80,00	-94,00	-98,80	-99,11	-99,29																		
Diferença entre o preço médio e o menor preço	0,53	0,10	0,15	0,10	0,37	0,40																		
Diferença entre o preço médio e o menor preço (%)	19,09	5,03	7,54	5,59	16,44	18,26																		
Varição em relação ao mês anterior	0,02	-0,43	0,05	-0,05	0,27	0,03																		
Varição em relação ao mês anterior (%)	5,00	-80,95	50,00	-33,33	270,00	8,11																		
Varição acumulada total (%)	5,00	-80,00	-70,00	-80,00	-26,00	-20,00																		
Varição acumulada 2022 (%)	-	-80,95	-71,43	-80,95	-29,52	-23,81																		
MACARRÃO	Jan/22	Fev/22	Mar/22	Abr/22	Mai/22	Jun/22	Jul/22	Ago/22	Set/22	Out/22	Nov/22	Dez/22	Jan/23	Fev/23	Mar/23	Abr/23	Mai/23	Jun/23	Jul/23	Ago/23	Set/23	Out/23	Nov/23	Dez/23
Preço médio			2,86	2,86	2,45	2,71	2,88	2,41	2,27	2,37	2,95	2,84	2,82	2,81	2,81	2,89	3,38	3,38	3,47	3,64	2,95	3,22	3,24	
Varição em relação ao mês anterior					-0,21	0,26	0,02	-0,25	-0,07	0,01	0,58	0,11	-0,02	0,08	-0,10	0,08	0,50	0,00	0,10	0,17	-0,69	0,26	0,12	
Varição em relação ao mês anterior (%)					-7,97	10,70	0,86	-9,32	-2,74	0,28	24,30	3,75	-0,39	2,95	-4,44	2,79	17,27	-2,96	5,56	5,00	-28,86	8,92	38,06	
Varição acumulada total (%)					-7,97	1,88	2,00	-6,41	-10,92	-10,66	11,04	6,90	6,27	9,41	5,05	8,09	27,35	24,39	32,49	37,01	11,17	21,08	33,26	
Varição acumulada anual (%)														-0,39	2,35	-1,17	1,58	18,11	15,61	22,07	28,17	3,99	11,26	24,05
Maior preço coletado			3,09	3,09	2,63	2,99	3,09	2,79	2,89	2,69	3,39	3,29	3,29	3,89	3,59	3,50	3,85	3,79	3,99	3,89	3,09	3,69	3,99	

Sábio é aquele que conhece os limites da própria ignorância
 Sócrates



UNIVERSIDADE FEDERAL DO DELTA DO PARNAÍBA
Campus Ministro Reis Velloso
Coordenação do Curso de Ciências Econômicas
Índices da Cesta Básica do Litoral do Piauí - Luís Correia
Prof. MSc. Moacyr Ferraz do Lago: - responsável técnico



Menor preço coletado					1,99	2,19	2,26	2,19	2,40	2,19	1,69	2,09	2,79	1,90	1,99	1,45	2,19	2,19	2,69	2,75	2,75	2,99	2,77	2,99	2,19
Diferença entre o maior e o menor preço					1,10	0,70	0,17	0,60	0,60	0,60	1,10	0,60	0,60	1,30	1,30	2,44	1,20	1,11	1,18	1,04	1,24	0,90	0,12	0,70	1,60
Diferença entre o maior e o menor preço (%)					55,28	29,29	16,37	25,10	24,10	27,40	71,01	28,71	21,51	65,31	65,31	168,21	50,21	50,82	43,22	37,82	45,09	30,10	11,55	21,41	66,95
Variação em relação ao mês anterior					-	-0,40	-0,13	0,21	-	-	0,60	-0,60	-	0,70	-	1,14	-1,24	0,11	-0,15	-0,12	0,20	-0,34	-0,18	0,18	0,90
Variação em relação ao mês anterior (%)					-	-36,16	-47,14	62,66	-6,00	0,00	100,00	-50,00	-	166,67	-	87,69	-59,62	9,17	-11,45	-10,04	19,23	-27,42	-64,44	118,75	128,07
Variação acumulada total (%)					-	-36,16	-66,36	-45,45	-45,45	-45,45	9,10	-45,45	-45,45	18,18	18,18	121,81	9,10	19,10	5,46	-5,45	12,75	-18,18	-75,91	-36,36	45,46
Variação acumulada anual (%)					-	-	-	-	-	-	-	-	-	-	-	87,69	-7,69	9,77	-10,77	-20,00	-4,62	-30,77	-75,18	-46,15	29,08
Diferença entre o preço médio e o menor preço					0,67	0,27	0,13	0,12	0,19	0,24	0,68	0,28	0,16	0,85	0,81	1,46	0,42	0,70	0,65	0,53	0,72	0,65	0,18	0,23	1,15
Diferença entre o preço médio e o menor preço (%)					33,50	11,36	8,19	13,25	7,76	11,11	40,04	13,56	5,71	42,71	41,88	105,46	17,41	31,74	25,77	19,39	26,06	21,74	6,62	7,58	48,12
Variação em relação ao mês anterior					-	-0,40	-0,08	0,11	-0,12	0,05	0,43	-0,19	-0,12	0,69	-0,02	0,62	-1,04	0,28	0,00	-0,16	0,18	-0,07	-0,47	0,04	0,92
Variação em relação ao mês anterior (%)					-	-60,00	-10,62	71,17	-18,95	25,86	178,08	-58,11	-41,51	412,25	-1,96	74,80	-71,40	66,80	-6,24	-21,08	34,37	-9,10	-71,79	21,64	407,35
Variação acumulada total (%)					-	-60,00	-72,25	-51,50	-71,50	-61,50	1,10	-51,50	-78,00	27,50	25,00	118,50	-37,50	4,25	4,00	-20,00	7,50	-1,50	-72,50	-66,00	72,50
Variação acumulada anual (%)					-	-	-	-	-	-	-	-	-	-	-	71,37	-50,98	-18,24	-18,41	-17,25	-15,69	-21,53	-78,43	-73,11	35,29
MACARRÃO	Jan/22	Fev/22	Mar/22	Abr/22	Mai/22	Jun/22	Jul/22	Ago/22	Set/22	Out/22	Nov/22	Dez/22													
Preço médio	2,68	3,39	3,38	3,47	4,07	3,63																			
Variação em relação ao mês anterior	-0,86	0,71	-0,01	0,10	0,60	-0,44																			
Variação em relação ao mês anterior (%)	-24,20	26,34	-0,39	2,81	17,14	-10,82																			
Variação acumulada total (%)	1,00	27,60	27,10	30,68	53,07	36,51																			
Variação acumulada 2022 (%)	-	26,34	25,84	29,38	51,55	35,16																			
Maior preço coletado	2,99	4,29	4,39	4,35	4,95	4,19																			
Menor preço coletado	2,29	2,49	2,85	2,62	2,99	2,9																			
Diferença entre o maior e o menor preço	0,70	1,80	1,54	1,73	1,96	1,29																			
Diferença entre o maior e o menor preço (%)	30,57	72,29	54,04	66,03	65,55	44,48																			
Variação em relação ao mês anterior	-0,90	1,10	-0,26	0,19	0,23	-0,67																			
Variação em relação ao mês anterior (%)	-56,25	157,14	-14,44	12,34	13,29	-34,18																			
Variação acumulada total (%)	-36,36	63,65	40,01	57,28	78,19	17,28																			
Variação acumulada 2022 (%)	-	157,14	120,00	147,14	180,00	84,29																			
Diferença entre o preço médio e o menor preço	0,39	0,90	0,53	0,85	1,08	0,73																			
Diferença entre o preço médio e o menor preço (%)	17,18	36,14	18,48	32,51	36,01	25,06																			
Variação em relação ao mês anterior	-0,76	0,51	-0,37	0,33	0,23	-0,35																			

Sábio é aquele que conhece os limites da própria ignorância

Sócrates



UNIVERSIDADE FEDERAL DO DELTA DO PARNAÍBA
Campus Ministro Reis Velloso
Coordenação do Curso de Ciências Econômicas
Índices da Cesta Básica do Litoral do Piauí - Luís Correia
Prof. MSc. Moacyr Ferraz do Lago: - responsável técnico



Varição em relação ao mês anterior (%)	-65,80	128,81	-41,48	61,71	26,42	-32,51																																					
Varição acumulada total (%)	-41,00	35,00	-21,00	27,75	61,50	9,00																																					
Varição acumulada 2022 (%)	-	128,81	33,90	116,53	173,73	84,75																																					
FABRICO DE MILHO	Jan/22	Fev/22	Mar/22	Abr/22	Mai/22	Jun/22	Jul/22	Ago/22	Set/22	Out/22	Nov/22	Dez/22	Jan/23	Fev/23	Mar/23	Abr/23	Mai/23	Jun/23	Jul/23	Ago/23	Set/23	Out/23	Nov/23	Dez/23																			
Preço médio		1,94	1,49	1,87	1,44	1,45	1,89	1,49	1,35	1,49	1,47	1,51	1,55	1,51	1,79	1,78	1,97	2,02	2,19	2,19	1,79	1,82	1,97																				
Varição em relação ao mês anterior		-	0,15	0,38	-0,41	0,01	0,06	0,00	-0,05	0,14	-0,02	0,04	0,04	-0,05	0,19	0,06	0,18	0,05	0,17	0,05	0,17	0,09	0,12	0,15																			
Varição em relação ao mês anterior (%)		-	11,19	25,28	-22,86	0,69	4,14	0,16	-3,21	10,02	-1,36	2,95	2,64	-2,90	12,71	4,90	10,28	2,54	8,60	22,22	7,95	8,21																					
Varição acumulada total (%)		-	11,19	39,30	7,40	8,31	3,71	4,10	0,74	11,44	9,70	12,91	15,92	12,96	26,86	31,08	46,76	50,46	63,41	77,11	86,06	47,26																					
Varição acumulada anual (%)		-	-	-	-	-	-	-	-	-	2,95	5,67	2,61	15,65	21,12	11,79	37,19	48,08	15,87	24,04	34,24																						
Maior preço coletado		1,49	1,69	2,01	1,59	1,69	1,59	1,79	1,58	1,69	1,79	1,79	1,79	1,59	1,89	1,99	2,19	2,19	2,99	1,89	2,29	2,19																					
Menor preço coletado		1,29	1,29	1,45	1,09	1,29	1,19	1,15	1,15	1,35	1,29	1,35	1,45	1,39	1,39	1,59	1,69	1,69	1,79	1,49	1,39	1,39																					
Diferença entre o maior e o menor preço		0,20	0,40	0,56	0,50	0,40	0,40	0,64	0,43	0,34	0,50	0,44	0,34	0,20	0,50	0,40	0,50	0,70	1,20	0,40	0,90	0,40																					
Diferença entre o maior e o menor preço (%)		15,50	31,01	40,00	41,87	31,01	38,61	55,65	37,39	25,39	38,78	32,39	23,45	14,39	35,87	25,24	29,59	41,42	67,04	26,85	64,75	22,35																					
Varição em relação ao mês anterior		-	0,20	0,18	-0,08	-0,10	-	0,24	-0,21	-0,09	0,16	-0,06	-0,10	-0,14	0,10	-0,10	0,10	0,10	0,10	0,10	0,10	-0,10	-0,10																				
Varição em relação ao mês anterior (%)		-	100,00	45,00	-11,79	-20,00	0,00	80,00	-28,81	-20,91	41,86	-22,00	-50,73	-41,18	100,00	-20,00	20,00	40,00	71,43	66,67	120,00	-55,56																					
Varição acumulada total (%)		-	100,00	145,00	133,21	113,21	113,21	220,00	191,19	170,28	212,14	189,14	168,14	168,14	300,00	280,00	320,00	360,00	431,43	551,43	700,00	644,43																					
Varição acumulada anual (%)		-	-	-	-	-	-	-	-	-	-	-	-	-	100,00	100,00	100,00	100,00	100,00	100,00	100,00	100,00																					
Diferença entre o preço médio e o menor preço		0,05	0,20	0,42	0,10	0,16	0,20	0,25	0,20	0,14	0,18	0,16	0,30	0,12	0,61	0,19	0,28	0,33	0,40	0,21	0,41	0,18																					
Diferença entre o preço médio e o menor preço (%)		3,88	15,50	28,74	12,11	11,40	16,81	21,30	17,59	10,62	11,95	12,10	7,11	8,51	22,30	12,16	16,37	19,31	22,35	14,32	31,18	10,24																					
Varição em relação ao mês anterior		-	0,15	0,22	-0,07	-0,19	0,04	0,04	-0,05	-0,06	0,04	-0,02	-0,06	0,01	0,19	-0,12	0,08	0,05	0,07	-0,19	0,22	-0,25																					
Varição em relação ao mês anterior (%)		-	30,000	108,33	-16,00	-54,29	25,00	22,30	-18,37	-28,31	25,58	-9,26	-36,71	14,52	161,97	-37,63	41,10	18,07	22,45	-46,67	101,11	-57,69																					
Varição acumulada total (%)		-	30,000	73,33	60,000	20,000	30,000	99,000	99,000	188,67	203,00	228,67	166,67	196,67	520,00	482,33	523,33	564,67	606,12	564,67	666,78	509,09																					
Varição acumulada anual (%)		-	-	-	-	-	-	-	-	-	-	-	-	-	100,00	100,00	100,00	100,00	100,00	100,00	100,00	100,00																					

Sábio é aquele que conhece os limites da própria ignorância
 Sócrates



UNIVERSIDADE FEDERAL DO DELTA DO PARNAÍBA
Campus Ministro Reis Velloso
Coordenação do Curso de Ciências Econômicas
Índices da Cesta Básica do Litoral do Piauí - Luís Correia
Prof. MSc. Moacyr Ferraz do Lago: - responsável técnico



	Jan/22	Fev/22	Mar/22	Abr/22	Mai/22	Jun/22	Jul/22	Ago/22	Set/22	Out/22	Nov/22	Dez/22
Varição em relação ao mês anterior (%)												
Varição acumulada total (%)												
Varição acumulada anual (%)												
MARGARINA	Jan/22	Fev/22	Mar/22	Abr/22	Mai/22	Jun/22	Jul/22	Ago/22	Set/22	Out/22	Nov/22	Dez/22
Preço médio	2,91	5,29	3,57	3,33	3,67	3,47						
Varição em relação ao mês anterior	-0,15	2,38	-1,72	-0,25	0,34	-0,20						
Varição em relação ao mês anterior (%)	-4,80	81,79	-32,45	-6,90	10,22	-5,50						
Varição acumulada total (%)	24,36	126,07	52,71	42,17	56,70	48,08						
Varição acumulada 2022 (%)	-	81,79	22,79	14,32	26,00	19,07						
Maior preço coletado	2,99	6,59	4,79	3,89	4,29	3,92						
Menor preço coletado	2,79	2,89	2,69	2,93	3,29	2,93						
Diferença entre o maior e o menor preço	0,20	3,70	2,10	0,96	1,00	0,99						
Diferença entre o maior e o menor preço (%)	7,17	128,03	78,07	32,76	30,40	33,79						
Varição em relação ao mês anterior	-0,40	3,50	-1,60	-1,14	0,04	-0,01						
Varição em relação ao mês anterior (%)	-66,67	1.750,00	-43,24	-54,29	4,17	-1,00						
Varição acumulada total (%)	-86,67	146,66	40,00	-36,00	-33,33	-34,00						
Varição acumulada 2022 (%)	-	1.750,00	950,00	380,00	400,00	395,00						
Diferença entre o preço médio e o menor preço	0,12	2,40	0,88	0,40	0,38	0,54						
Diferença entre o preço médio e o menor preço (%)	4,30	83,04	32,84	13,54	11,45	18,26						
Varição em relação ao mês anterior	-0,05	2,28	-1,52	-0,49	-0,02	0,16						
Varição em relação ao mês anterior (%)	-28,00	1900,00	-63,19	-55,09	-5,04	42,04						
Varição acumulada total (%)	-81,54	269,23	35,90	-38,98	-42,05	-17,69						
Varição acumulada 2022 (%)	-	1.900,00	636,11	230,56	213,89	345,83						
FABRICA DE ARROZ	Jan/22	Fev/22	Mar/22	Abr/22	Maio/22	Jun/22	Jul/22	Ago/22	Set/22	Out/22	Nov/22	Dez/22
Preço médio												
Varição em relação ao mês anterior												
Varição em relação ao mês anterior (%)												
Varição acumulada total (%)												
Varição acumulada anual (%)												
Maior preço coletado												

Sábio é aquele que conhece os limites da própria ignorância

Sócrates



UNIVERSIDADE FEDERAL DO DELTA DO PARNAÍBA
Campus Ministro Reis Velloso
 Coordenação do Curso de Ciências Econômicas
Índices da Cesta Básica do Litoral do Piauí - Luís Correia
 Prof. MSc. Moacyr Ferraz do Lago.: - responsável técnico



Menor preço coletado																1,89	1,89	1,90	1,94	1,39	1,99	1,99	1,99	2,09	1,79	1,99	1,99	
Diferença entre o maior e o menor preço																1,00	1,00	1,00	0,35	1,60	1,00	1,00	1,00	1,00	1,20	1,00	1,00	
Diferença entre o maior e o menor preço (%)																52,35	52,35	50,25	18,04	115,11	50,25	50,25	50,25	47,85	67,04	50,25	50,25	
Variação em relação ao mês anterior																1,00	-	-	-0,05	1,25	-0,60	-	-	-	-	0,30	-0,30	
Variação em relação ao mês anterior (%)																-	-	-	-65,00	8971,4	-91,50	-	-	-	-0,00	20,00	-16,67	
Variação acumulada total (%)																-	-	-	-65,00	60,00	-	-	-	-	-0,00	20,00	-	
Variação acumulada anual (%)																-	-	-	-65,00	60,00	-	-	-	-	-0,00	20,00	-	
Diferença entre o preço médio e o menor preço																0,23	0,23	0,27	0,09	0,56	0,33	0,33	0,33	0,48	0,40	0,38	0,37	
Diferença entre o preço médio e o menor preço (%)																12,35	12,35	13,40	4,47	39,93	16,75	16,75	16,75	22,73	22,33	18,93	18,40	
Variação em relação ao mês anterior																0,00	0,00	0,03	-0,18	0,47	-0,22	0,00	0,00	0,14	-0,07	-0,03	-0,01	
Variação em relação ao mês anterior (%)																0,00	0,00	14,29	-67,50	540,38	-39,84	0,00	0,00	42,50	-15,09	-6,61	-2,85	
Variação acumulada total (%)																-	-	-	14,29	-62,86	137,86	-42,86	-42,86	303,57	72,86	61,49	57,34	
Variação acumulada anual (%)																-	0,00	14,29	-62,86	137,86	-42,86	-42,86	-42,86	303,57	72,86	61,49	57,34	
FARINHA DE ARROZ	Jan/22	Fev/22	Mar/22	Abr/22	Mai/22	Jun/22	Jul/22	Ago/22	Set/22	Out/22	Nov/22	Dez/22																
Preço médio	2,14	2,26	2,20	2,49	2,76	2,25																						
Variação em relação ao mês anterior	-0,22	0,12	-0,05	0,29	0,26	-0,51																						
Variação em relação ao mês anterior (%)	-9,19	5,37	-2,44	13,33	10,56	-18,50																						
Variação acumulada total (%)	11,00	12,00	13,00	14,00	15,00	16,00																						
Variação acumulada 2022 (%)	-	5,37	2,80	16,51	28,82	4,98																						
Maior preço coletado	2,19	3,15	3,19	3,29	3,49	3,08																						
Menor preço coletado	2,09	1,89	1,65	1,84	2,19	1,79																						
Diferença entre o maior e o menor preço	0,10	1,26	1,54	1,45	1,30	1,29																						
Diferença entre o maior e o menor preço (%)	4,78	66,67	93,33	78,80	59,36	72,07																						
Variação em relação ao mês anterior	-0,90	1,16	0,28	-0,09	-0,15	-0,01																						
Variação em relação ao mês anterior (%)	-90,00	1.160,00	22,22	-5,84	-10,34	-0,77																						
Variação acumulada total (%)	-90,00	26,00	54,00	45,00	30,00	29,00																						
Variação acumulada 2022 (%)	-	1.160,00	1.440,00	1.350,00	1.200,00	1.190,00																						
Diferença entre o preço médio e o menor preço	0,05	0,37	0,55	0,65	0,57	0,46																						
Diferença entre o preço médio e o menor preço (%)	2,39	19,31	33,33	35,51	25,88	25,51																						
Variação em relação ao mês anterior	-0,32	0,32	0,19	0,10	-0,09	-0,11																						

Sábio é aquele que conhece os limites da própria ignorância
 Sócrates



UNIVERSIDADE FEDERAL DO DELTA DO PARNAÍBA
Campus Ministro Reis Velloso
Coordenação do Curso de Ciências Econômicas
Índices da Cesta Básica do Litoral do Piauí - Luís Correia
Prof. MSc. Moacyr Ferraz do Lago. - responsável técnico



Varição em relação ao mês anterior (%)	-86,36	630,00	50,68	18,79	-13,27	-19,41																		
Varição acumulada total (%)	-78,57	56,43	135,71	180,00	142,86	95,71																		
Varição acumulada 2022 (%)	0,00	630,00	1000,00	1206,67	1.033,33	813,33																		
GOMA	Jan/22	Fev/22	Mar/22	Abr/22	Mai/22	Jun/22	Jul/22	Ago/22	Set/22	Out/22	Nov/22	Dez/22	Jan/23	Fev/23	Mar/23	Abr/23	Mai/23	Jun/23	Jul/23	Ago/23	Set/23	Out/23	Nov/23	Dez/23
Preço médio													5,20	5,25	5,64	5,01	4,24	4,48	4,87	4,82	5,37	4,83	4,92	5,07
Varição em relação ao mês anterior														0,05	0,59	-0,64	-0,67	0,54	-0,10	0,55	0,44	-0,54	0,10	0,15
Varição em relação ao mês anterior (%)														0,96	7,38	-11,20	-13,12	13,11	-2,27	12,56	8,97	-10,03	2,00	15,15
Varição acumulada total (%)														0,96	1,96	2,96	3,96	4,95	3,96	6,96	7,95	8,96	9,96	10,96
Varição acumulada anual (%)														0,96	8,41	-1,80	-14,61	-14,01	-11,96	-5,40	1,09	-7,25	-5,40	8,94
Maior preço coletado													5,58	5,98	6,59	6,19	4,89	6,29	6,19	6,19	5,99	5,89	6,59	6,89
Menor preço coletado													4,50	4,99	4,79	4,09	3,79	2,65	2,89	4,29	4,99	3,59	3,49	4,99
Diferença entre o maior e o menor preço													1,08	0,99	1,80	2,10	1,10	3,64	3,30	1,90	1,00	2,30	3,10	1,90
Diferença entre o maior e o menor preço (%)													30,28	19,84	33,40	34,24	29,02	187,36	130,11	44,29	10,04	64,07	88,81	38,08
Varição em relação ao mês anterior														-0,40	0,01	0,00	-1,00	2,54	-0,14	1,40	-0,60	1,10	0,80	-1,20
Varição em relação ao mês anterior (%)														-8,18	61,62	11,29	-47,62	29,00	-1,85	49,71	-47,37	100,00	14,78	-18,71
Varição acumulada total (%)														-8,18	27,78	-26,78	25,78	-24,78	-23,78	-22,78	-21,78	-20,78	-19,78	-18,78
Varição acumulada anual (%)														-26,78	15,11	11,00	20,86	10,27	31,00	36,66	-28,06	65,47	123,02	36,66
Diferença entre o preço médio e o menor preço													0,61	0,26	0,85	0,92	0,55	1,63	1,68	0,61	0,38	1,24	1,41	0,68
Diferença entre o preço médio e o menor preço (%)													11,38	5,29	17,78	22,41	14,51	68,87	62,08	14,76	7,52	34,45	41,07	13,61
Varição em relação ao mês anterior													0,00	-0,35	0,59	0,07	-0,37	1,28	-0,14	-1,05	-0,26	0,86	0,20	-0,75
Varição em relação ao mês anterior (%)														-56,99	22,40	7,63	-40,00	23,82	-7,76	-62,38	-40,79	229,78	15,90	-52,62
Varição acumulada total (%)														-56,99	38,67	-49,25	-10,45	197,15	174,08	3,12	-18,94	101,36	131,38	10,98
Varição acumulada anual (%)														-56,99	38,67	-49,25	-10,45	197,15	174,08	3,12	-18,94	101,36	131,38	10,98
GOMA	Jan/22	Fev/22	Mar/22	Abr/22	Mai/22	Jun/22	Jul/22	Ago/22	Set/22	Out/22	Nov/22	Dez/22												
Preço médio	4,49	4,79	5,10	6,26	6,79	7,77																		
Varição em relação ao mês anterior	-1,18	0,30	0,31	1,16	0,53	0,98																		
Varição em relação ao mês anterior (%)	-20,80	6,68	6,47	22,81	8,46	14,40																		
Varição acumulada total (%)	11,96	12,96	13,96	14,96	15,96	16,96																		
Varição acumulada 2022 (%)	-	6,68	13,59	39,50	51,30	73,09																		
Maior preço coletado	4,99	5,29	5,25	7,17	8,49	8,9																		

Sábio é aquele que conhece os limites da própria ignorância
 Sócrates



UNIVERSIDADE FEDERAL DO DELTA DO PARNAÍBA
Campus Ministro Reis Velloso
Coordenação do Curso de Ciências Econômicas
Índices da Cesta Básica do Litoral do Piauí - Luís Correia
Prof. MSc. Moacyr Ferraz do Lago.: - responsável técnico



														0,00	40,00	332,24	-71,90	-23,51	-10,71	41,10	6,02	-14,77	80,00	-51,85	15,38
															40,00	905,00	70,00	30,00	16,00	66,00	76,00	50,00	170,00	30,00	50,00
															40,00	905,00	70,00	30,00	16,00	66,00	76,00	50,00	170,00	30,00	50,00
	Jan/22	Fev/22	Mar/22	Abr/22	Mai/22	Jun/22	Jul/22	Ago/22	Set/22	Out/22	Nov/22	Dez/22													
SARDINHA																									
Preço médio	3,87	4,24	4,20	4,62	4,81	4,66																			
Varição em relação ao mês anterior	-0,37	0,37	-0,04	0,42	0,19	-0,14																			
Varição em relação ao mês anterior (%)	-8,65	9,47	-0,94	10,00	4,04	-2,98																			
Varição acumulada total (%)	12,82	13,82	14,82	15,82	16,82	17,82																			
Varição acumulada 2022 (%)	-	9,47	8,43	19,28	24,10	20,40																			
Maior preço coletado	3,89	4,49	4,59	4,90	4,79	4,3																			
Menor preço coletado	3,79	3,99	3,49	4,29	5,09	4,16																			
Diferença entre o maior e o menor preço	0,10	0,50	1,10	0,61	-0,30	0,14																			
Diferença entre o maior e o menor preço (%)	2,64	12,53	31,52	14,22	-5,89	3,37																			
Varição em relação ao mês anterior	-0,40	0,40	0,60	-0,49	-0,91	0,44																			
Varição em relação ao mês anterior (%)	-80,00	400,00	120,00	-44,55	-149,18	-146,67																			
Varição acumulada total (%)	11,00	12,00	13,00	14,00	15,00	16,00																			
Varição acumulada 2022 (%)	-	400,00	1.000,00	510,00	-400,00	40,00																			
Diferença entre o preço médio e o menor preço	0,08	0,25	0,71	0,33	-0,28	0,50																			
Diferença entre o preço médio e o menor preço (%)	2,20	6,27	20,34	7,69	-5,57	12,10																			
Varição em relação ao mês anterior	-0,17	0,17	0,46	-0,38	-0,61	0,79																			
Varição em relação ao mês anterior (%)	-66,67	200,00	184,00	-53,52	-185,86	-277,65																			
Varição acumulada total (%)	-50,00	50,00	326,00	98,00	-270,00	202,00																			
Varição acumulada 2022 (%)	-	200,00	752,00	296,00	-440,00	504,00																			
ESCALOP-3rd	Jan/22	Fev/22	Mar/22	Abr/22	Mar/22	Jun/22	Jul/22	Ago/22	Set/22	Out/22	Nov/22	Dez/22	Jan/23	Fev/23	Mar/23	Abr/23	Mai/23	Jun/23	Jul/23	Ago/23	Set/23	Out/23	Nov/23	Dez/23	
Preço médio													9,48	9,68	9,88	9,71	4,27	4,39	4,61	4,68	4,87	4,98	4,84	5,21	
Varição em relação ao mês anterior														0,20	0,01	0,03	0,16	0,12	0,22	0,01	-0,28	0,19	0,29	0,16	
Varição em relação ao mês anterior (%)														1,74	-0,23	0,80	15,15	2,85	4,94	0,72	-5,93	4,39	6,29	7,00	
Varição acumulada total (%)														1,74	6,74	7,74	8,74	9,74	10,74	11,74	12,74	13,74	14,74	15,74	
Varição acumulada anual (%)														1,74	5,50	6,41	22,54	26,01	32,25	31,21	25,31	30,81	33,04	46,47	
Maior preço coletado													4,40	4,49	4,19	4,29	5,00	4,83	5,99	5,29	4,69	4,99	5,99	5,49	

Sábio é aquele que conhece os limites da própria ignorância
 Sócrates



UNIVERSIDADE FEDERAL DO DELTA DO PARNAÍBA
Campus Ministro Reis Velloso
Coordenação do Curso de Ciências Econômicas
Índices da Cesta Básica do Litoral do Piauí - Luís Correia
Prof. MSc. Moacyr Ferraz do Lago: - responsável técnico



Menor preço coletado															1,90	2,89	2,80	2,79	3,35	3,99	3,29	3,89	3,89	3,89	3,45	4,79		
Diferença entre o maior e o menor preço															2,50	1,40	1,50	1,50	2,15	0,90	1,70	1,40	0,80	1,10	2,54	0,70		
Diferença entre o maior e o menor preço (%)															125,63	55,36	44,98	55,76	64,38	22,58	82,07	35,99	20,57	28,38	71,60	34,61		
Variação em relação ao mês anterior																-0,00	-0,30	0,20	0,05	-1,25	1,80	-1,30	-0,60	0,30	1,44	-1,84		
Variação em relação ao mês anterior (%)																-80,00	-18,75	15,38	43,33	-58,44	200,00	-48,15	-42,86	87,50	100,00	-70,44		
Variação acumulada total (%)																-80,00	35,00	-34,00	33,00	32,00	31,00	30,00	-70,00	28,00	-27,00	28,00		
Variação acumulada anual (%)																-80,00	-48,00	-40,00	14,00	64,00	8,00	-44,00	-68,00	56,00	1,80	-72,00		
Diferença entre o preço médio e o menor preço																1,49	0,79	0,79	0,92	0,92	0,45	1,32	0,75	0,48	0,87	1,39	0,42	
Diferença entre o preço médio e o menor preço (%)																75,04	27,45	27,36	32,86	27,41	10,00	40,02	19,28	12,21	17,14	40,89	8,70	
Variação em relação ao mês anterior																	-0,70	-0,01	0,13	0,00	-0,52	0,92	-0,57	-0,28	0,19	0,73	-0,98	
Variação em relação ao mês anterior (%)																0,00	-46,88	-1,05	16,77	0,18	-56,44	229,17	-43,64	-36,67	40,35	100,00	-70,10	
Variação acumulada total (%)																	-46,88	-47,43	-38,62	-38,50	-73,23	-11,83	-49,78	-68,19	-55,36	-6,70	-72,10	
Variação acumulada anual (%)																	-46,88	-47,43	-38,62	-38,50	-73,23	-11,83	-49,78	-68,19	-55,36	-6,70	-72,10	
BOLACHA 3x1	Jan/22	Fev/22	Mar/22	Abr/22	Mai/22	Jun/22	Jul/22	Ago/22	Set/22	Out/22	Nov/22	Dez/22																
Preço médio	2,94	4,61	4,68	4,84	5,44	5,36																						
Variação em relação ao mês anterior	-2,27	1,67	0,07	0,16	0,60	-0,08																						
Variação em relação ao mês anterior (%)	-43,53	56,69	1,52	3,49	12,43	-1,47																						
Variação acumulada total (%)	16,74	17,74	18,74	19,74	20,74	21,74																						
Variação acumulada 2022 (%)	-	56,69	59,07	64,63	85,09	82,37																						
Maior preço coletado	3,29	5,39	5,25	5,29	6,19	6,49																						
Menor preço coletado	2,49	3,59	4,25	4,56	4,69	4,63																						
Diferença entre o maior e o menor preço	0,80	1,80	1,00	0,73	1,50	1,86																						
Diferença entre o maior e o menor preço (%)	32,13	50,14	23,53	16,01	31,98	40,17																						
Variação em relação ao mês anterior	0,10	1,00	-0,80	-0,27	0,77	0,36																						
Variação em relação ao mês anterior (%)	14,29	125,00	-44,44	-27,00	105,48	24,00																						
Variação acumulada total (%)	-25,00	-24,00	-23,00	-22,00	-21,00	-20,00																						
Variação acumulada 2022 (%)	-	125,00	25,00	-8,75	87,50	132,50																						
Diferença entre o preço médio e o menor preço	0,45	1,02	0,43	0,28	0,75	0,73																						
Diferença entre o preço médio e o menor preço (%)	18,07	28,32	10,04	6,14	16,03	15,80																						
Variação em relação ao mês anterior	0,03	0,57	-0,59	-0,15	0,47	-0,02																						

Sábio é aquele que conhece os limites da própria ignorância

Sócrates



UNIVERSIDADE FEDERAL DO DELTA DO PARNAÍBA
Campus Ministro Reis Velloso
Coordenação do Curso de Ciências Econômicas
Índices da Cesta Básica do Litoral do Piauí - Luís Correia
Prof. MSc. Moacyr Ferraz do Lago. - responsável técnico



Varição em relação ao mês anterior (%)	8,00	125,93	-58,03	-34,38	168,45	-2,66																		
Varição acumulada total (%)	-69,87	-31,92	-71,43	-81,25	-49,67	-51,00																		
Varição acumulada 2022 (%)	-	125,93	-5,19	-37,78	67,04	62,59																		
SALSICHA A GRANEL	Jan/22	Fev/22	Mar/22	Abr/22	Mai/22	Jun/22	Jul/22	Ago/22	Set/22	Out/22	Nov/22	Dez/22	Jan/23	Fev/23	Mar/23	Abr/23	Mai/23	Jun/23	Jul/23	Ago/23	Set/23	Out/23	Nov/23	Dez/23
Preço médio													10,67	12,09	12,84	12,07	8,29	11,79	10,07	12,36	12,05	10,08	11,21	14,76
Varição em relação ao mês anterior														2,32	-0,55	-0,47	-2,98	0,40	-1,23	1,80	0,58	-2,07	0,83	3,55
Varição em relação ao mês anterior (%)														21,71	-1,15	-1,47	-28,18	40,54	-10,40	15,99	4,72	-18,11	9,99	32,06
Varição acumulada total (%)														21,71	20,50	6,50	-21,88	10,40	-1,00	15,82	21,28	-0,92	0,01	38,26
Varição acumulada anual (%)														21,71	20,50	6,50	-21,88	10,40	-1,00	15,82	21,28	-0,92	0,01	38,26
Maior preço coletado														11,99	13,99	13,89	12,99	10,38	11,99	14,90	15,99	12,00	14,90	16,49
Menor preço coletado														7,99	12,09	12,09	7,49	5,79	7,99	7,99	9,90	9,90	8,29	9,99
Diferença entre o maior e o menor preço														4,00	1,90	1,80	5,50	4,59	4,00	7,00	6,00	3,71	4,91	4,90
Diferença entre o maior e o menor preço (%)														75,00	15,72	14,89	73,41	79,27	75,00	75,00	59,51	61,52	44,75	49,11
Varição em relação ao mês anterior														-4,00	-0,10	3,70	-0,01	1,41	-	1,00	-0,00	3,71	1,20	-0,01
Varição em relação ao mês anterior (%)														-48,33	-0,28	29,58	-0,05	10,72	-	16,67	-100,00	-	12,35	-0,01
Varição acumulada total (%)														-48,33	-70,00	-8,33	23,50	-	-	-16,67	-100,00	-	12,35	32,08
Varição acumulada anual (%)														-48,33	-70,00	-8,33	23,50	-	-	-16,67	-100,00	-	12,35	32,08
Diferença entre o preço médio e o menor preço														2,98	0,90	0,75	3,88	2,60	3,80	2,58	2,46	1,01	2,29	1,22
Diferença entre o preço médio e o menor preço (%)														31,58	7,44	6,20	51,77	44,93	47,60	32,25	24,87	10,76	27,56	12,20
Varição em relação ao mês anterior														-1,78	-0,15	3,13	-1,28	1,20	-1,23	-0,11	0,58	-0,76	-1,07	1,95
Varição em relação ao mês anterior (%)														-66,46	-16,67	43,700	-12,90	46,19	-12,25	-4,46	21,70	-24,96	-46,68	159,92
Varição acumulada total (%)														-66,46	-72,05	44,50	-1,04	42,74	-1,98	8,26	13,48	-14,84	-54,60	18,01
Varição acumulada anual (%)														-66,46	-72,05	44,50	-1,04	42,74	-1,98	8,26	13,48	-14,84	-54,60	18,01
SALSICHA A GRANEL	Jan/22	Fev/22	Mar/22	Abr/22	Mai/22	Jun/22	Jul/22	Ago/22	Set/22	Out/22	Nov/22	Dez/22												
Preço médio	15,06	13,09	14,06	13,22	8,39	11,21																		
Varição em relação ao mês anterior	0,30	-1,96	0,97	-0,85	-4,83	2,82																		
Varição em relação ao mês anterior (%)	2,03	-13,05	7,40	-6,02	-36,51	33,63																		
Varição acumulada total (%)	41,07	22,67	31,75	23,81	-21,39	5,04																		
Varição acumulada 2022 (%)	-	-13,05	-6,61	-12,23	-44,28	-25,54																		
Maior preço coletado	16,99	15,99	16,45	19,50	9,79	18,99																		

Sábio é aquele que conhece os limites da própria ignorância
 Sócrates



UNIVERSIDADE FEDERAL DO DELTA DO PARNAÍBA
Campus Ministro Reis Velloso
Coordenação do Curso de Ciências Econômicas
Índices da Cesta Básica do Litoral do Piauí - Luís Correia
Prof. MSc. Moacyr Ferraz do Lago. - responsável técnico



Varição em relação ao mês anterior (%)					0,00	19,68	8,15	-55,49	-20,62	-43,18	-71,43	1472,00	56,23	-13,03	-36,32	-37,32	13,53	27,55	-9,46	-97,98	64,31	-11,87	130,74	20,24
Varição acumulada total (%)						19,68	238,90	41,95	12,08	-35,98	-81,71	187,56	349,27	290,73	14825	55,49	232,01	32148	28141	11730	290,73	88,05	333,90	423,71
Varição acumulada anual (%)														-13,03	-44,79	-43,29	-26,10	-5,74	-14,66	-47,07	-13,03	-58,14	-8,42	38,32
GASOLINA COMUM	Jan/22	Fev/22	Mar/22	Abr/22	Mai/22	Jun/22	Jul/22	Ago/22	Set/22	Out/22	Nov/22	Dez/22												
Preço médio	7,229	7,128	7,940	7,905	7,970	7,868																		
Varição em relação ao mês anterior	0,028	-0,102	0,812	-0,035	0,065	-0,102																		
Varição em relação ao mês anterior (%)	0,39	-1,40	11,39	-0,44	0,82	-1,28																		
Varição acumulada total (%)	81,81	79,26	99,67	98,80	100,44	97,87																		
Varição acumulada 2022 (%)	-	-1,40	9,82	9,34	10,25	8,83																		
Maior preço coletado	7,390	7,400	8,070	7,990	8,130	7,990																		
Menor preço coletado	7,099	6,959	7,869	7,740	7,850	7,690																		
Diferença entre o maior e o menor preço	0,29	0,44	0,20	0,25	0,28	0,30																		
Diferença entre o maior e o menor preço (%)	4,10	6,34	2,55	3,23	3,57	3,90																		
Varição em relação ao mês anterior	-	0,15	-0,24	0,05	0,03	0,02																		
Varição em relação ao mês anterior (%)	-	51,55	-54,42	24,38	12,00	7,14																		
Varição acumulada total (%)	609,76	975,61	390,24	509,76	582,93	631,71																		
Varição acumulada 2022 (%)	-	51,55	-30,93	-14,09	-3,78	3,09																		
Diferença entre o preço médio e o menor preço	0,130	0,169	0,071	0,165	0,120	0,178																		
Diferença entre o preço médio e o menor preço (%)	1,84	2,43	0,90	2,13	1,53	2,31																		
Varição em relação ao mês anterior	-0,01	0,04	-0,10	0,09	-0,04	0,06																		
Varição em relação ao mês anterior (%)	-8,60	29,51	-58,18	133,47	-27,20	48,33																		
Varição acumulada total (%)	376,83	517,56	158,29	503,05	339,02	551,22																		
Varição acumulada 2022 (%)	-	29,51	-45,83	26,47	-7,93	36,57																		
ESTABILIZADO	Jan/22	Fev/22	Mar/22	Abr/22	Mai/22	Jun/22	Jul/22	Ago/22	Set/22	Out/22	Nov/22	Dez/22	Jan/23	Fev/23	Mar/23	Abr/23	Mai/23	Jun/23	Jul/23	Ago/23	Set/23	Out/23	Nov/23	Dez/23
Preço médio					3,650	3,600	3,780	3,820	3,810	3,820	3,970	3,990	4,130	4,080	4,870	4,870	5,460	5,460	5,580	5,700	5,699	5,890	5,890	5,890
Varição em relação ao mês anterior							0,170	0,030		0,100	0,020	0,140	0,160	0,140	0,180		0,100	0,100	0,220	2,09	-0,01	0,195		
Varição em relação ao mês anterior (%)							4,700	0,79		4,31	0,38	4,01	3,91	3,94			2,20	2,09	4,95	4,38	7,88	7,88		
Varição acumulada total (%)							4,700	5,54	5,54	10,11	10,13	14,96	16,92	16,90	14,90	14,90	14,90	14,90	17,87	41,97	40,81	41,93		45,18
Varição acumulada anual (%)														13,01	17,35	17,35	17,35			2,20	4,95	4,38	7,88	7,88
Maior preço coletado					3,650	3,600	3,780	3,820	3,810	3,820	3,990	3,990	4,130	4,080	4,870	4,870	5,460	5,460	5,580	5,700	5,699	5,890	5,890	5,890

Sábio é aquele que conhece os limites da própria ignorância

Sócrates



UNIVERSIDADE FEDERAL DO DELTA DO PARNAÍBA
Campus Ministro Reis Velloso
 Coordenação do Curso de Ciências Econômicas
Índices da Cesta Básica do Litoral do Piauí - Luís Correia
 Prof. MSc. Moacyr Ferraz do Lago. - responsável técnico



Menor preço coletado							3,600	3,600	3,780	3,810	3,810	3,970	3,990	3,880	4,690	4,870	4,870		5,460	5,480	5,580	5,730	5,699	5,890	5,890
Diferença entre o maior e o menor preço							0,00	0,00	0,00	0,00	0,00	0,00	0,36	0,00	0,00	0,00	0,00		0,00	0,00	0,00	0,00	0,00	0,00	0,00
Diferença entre o maior e o menor preço (%)							0,00	0,00	0,00	0,00	0,00	0,25	0,00	0,71	0,00	0,00	0,00		0,00	0,00	0,00	0,00	0,00	0,00	0,00
Varição em relação ao mês anterior							-	-	-	-	-	0,01	-0,01	0,30	-0,36	-	-	-	-	-	-	-	-	-	-
Varição em relação ao mês anterior (%)							-	-	-	-	-	0,25	-0,25	6,71	-6,71	-	-	-	-	-	-	-	-	-	-
Varição acumulada total (%)												0,25	-0,00	6,71	-0,45	0,45	-0,45								
Varição acumulada anual (%)																									
Diferença entre o preço médio e o menor preço												0,005		0,265											
Diferença entre o preço médio e o menor preço (%)												0,11		6,71											
Varição em relação ao mês anterior												0,00	-0,00	0,36	-0,36	-	-	-	-	-	-	-	-	-	-
Varição em relação ao mês anterior (%)							0,00	0,00	-	-	0,12	-	-100,00	-	-100,00	-	-	-	-	-	-	-	-	-	-
Varição acumulada total (%)																									
Varição acumulada anual (%)																									
ETANOL/ÁLCOOL	Jan/22	Fev/22	Mar/22	Abr/22	Mai/22	Jun/22	Jul/22	Ago/22	Set/22	Out/22	Nov/22	Dez/22													
Preço médio	5,890	5,690	5,830	6,290	6,290	5,690																			
Varição em relação ao mês anterior	-	-0,200	0,140	0,460	-	-0,600																			
Varição em relação ao mês anterior (%)	-	-3,40	2,46	7,89	-	-9,54																			
Varição acumulada total (%)	45,53	40,59	44,04	55,41	55,41	40,59																			
Varição acumulada 2022 (%)	-	-3,40	-1,02	6,79	6,79	-3,40																			
Maior preço coletado	5,890	5,690	5,830	6,290	6,290	5,690																			
Menor preço coletado	5,890	5,690	5,830	6,290	6,290	5,690																			
Diferença entre o maior e o menor preço	0,00	0,00	0,00	0,00	0,00	0,00																			
Diferença entre o maior e o menor preço (%)	0,00	0,00	0,00	0,00	0,00	0,00																			
Varição em relação ao mês anterior	-	-	-	-	-	-																			
Varição em relação ao mês anterior (%)	-	-	-	-	-	-																			
Varição acumulada total (%)	-	-	-	-	-	-																			
Varição acumulada 2022 (%)	-	-	-	-	-	-																			
Diferença entre o preço médio e o menor preço	-	-	-	-	-	-																			
Diferença entre o preço médio e o menor preço (%)	-	-	-	-	-	-																			
Varição em relação ao mês anterior	-	-	-	-	-	-																			

Sábio é aquele que conhece os limites da própria ignorância
 Sócrates



UNIVERSIDADE FEDERAL DO DELTA DO PARNAÍBA
Campus Ministro Reis Velloso
Coordenação do Curso de Ciências Econômicas
Índices da Cesta Básica do Litoral do Piauí - Luís Correia
Prof. MSc. Moacyr Ferraz do Lago: - responsável técnico



Varição em relação ao mês anterior (%)	-																							
Varição acumulada total (%)	-																							
Varição acumulada 2022 (%)	-																							
	Jan/20	Fev/20	Mar/20	Abr/20	Maio/20	Jun/20	Jul/20	Ago/20	Sep/20	Out/20	Nov/20	Dez/20	Jan/21	Fev/21	Mar/21	Abr/21	Maio/21	Jun/21	Jul/21	Ago/21	Sep/21	Out/21	Nov/21	Dez/21
EFICIÊNCIA GASOLINA/ÁLCOOL					0,85	0,81	0,82	0,81	0,81	0,81	0,82	0,82	0,82	0,84	0,82	0,83		0,89	0,86	0,86	0,86	0,89	0,81	0,82
Eficiência gasolina/álcool (%)					81,13	81,18	82,39	81,24	81,11	82,04	81,97	81,66	81,96	81,60	82,93		89,29	86,34	86,04	85,96	79,91	81,49	81,76	
Varição em relação ao mês anterior (%)						-4,41	1,25	-1,40	-0,16	1,15	-0,09	-0,37	2,82	-2,81	1,82				-3,31	-0,14	-0,10	-7,03	1,98	0,38
Varição acumulada total (%)						-4,41	-3,14	-4,59	-4,75	-3,60	-3,73	-4,09	-1,39	-4,16	-2,81				-3,31	-3,64	-3,73	-10,50	-8,73	-8,40
Varição acumulada anual (%)													2,82	-0,07	1,95				-3,31	-3,64	-3,73	-10,50	-8,73	-8,40
		Jan/22	Fev/22	Mar/22	Abr/22	Mai/22	Jun/22	Jul/22	Ago/22	Set/22	Out/22	Nov/22	Dez/22											
EFICIÊNCIA GASOLINA/ÁLCOOL		0,81	0,80	0,73	0,80	0,79	0,72																	
Eficiência gasolina/álcool (%)		81,47	79,83	73,43	79,57	78,92	72,32																	
Varição em relação ao mês anterior (%)		-0,38	-2,02	-8,02	8,36	-0,82	-8,37																	
Varição acumulada total (%)		-8,76	-10,60	-17,77	-10,89	-11,62	-19,01																	
Varição acumulada 2022 (%)		-	-2,02	-9,87	-2,33	-3,13	-11,24																	
DESD. COMUM	Jan/20	Fev/20	Mar/20	Abr/20	Maio/20	Jun/20	Jul/20	Ago/20	Sep/20	Out/20	Nov/20	Dez/20	Jan/21	Fev/21	Mar/21	Abr/21	Maio/21	Jun/21	Jul/21	Ago/21	Sep/21	Out/21	Nov/21	Dez/21
Preço médio			3,380	3,313	3,420	3,371	3,890	3,794	3,485	3,945	3,916	3,946	4,473	4,594	4,803	4,804	4,815	4,976	5,070	5,324	5,611	5,824	5,794	
Varição em relação ao mês anterior					-0,05	0,09	0,13	0,318	-0,096	0,149	0,440	-0,029	0,030	0,327	0,121	0,009	0,301	0,011	0,344	0,194	0,264	0,398	0,192	-0,010
Varição em relação ao mês anterior (%)					-1,38	2,60	4,43	7,37	-2,51	4,67	13,21	-0,73	0,76	11,36	2,70	0,19	4,37	0,64	2,81	1,90	5,01	5,78	3,42	-0,52
Varição acumulada total (%)					-1,38	1,19	5,67	13,02	10,47	3,11	16,73	15,88	16,76	32,35	35,93	36,18	42,14	43,06	47,22	50,02	57,53	66,81	72,32	71,40
Varição acumulada anual (%)														11,36	16,42	16,64	21,74	22,52	26,09	28,48	34,92	42,71	47,59	46,81
Menor preço coligado			3,400	3,440	3,66	3,66	4,650	3,760	3,750	4,000	3,990	3,990	4,510	4,700	4,700	4,900	4,890	5,090	5,180	5,500	5,790	5,900	5,900	
Menor preço coligado			3,310	3,339	3,290	3,349	3,489	3,890	2,760	3,890	3,789	3,889	4,310	4,519	4,510	4,719	4,719	4,789	4,989	4,839	5,470	5,709	5,539	
Diferença entre o maior e o menor preço			0,04	0,28	0,43	0,31	1,16	0,07	0,19	0,11	0,20	0,10	0,20	0,18	0,17	0,18	0,17	0,20	0,22	0,69	0,17	0,19	0,24	
Diferença entre o maior e o menor preço (%)			1,22	8,00	14,05	0,29	31,28	1,00	30,07	2,83	5,10	2,80	-1,60	4,01	0,75	3,94	0,82	4,20	4,44	14,22	5,85	0,35	6,11	
Varição em relação ao mês anterior					0,24	0,17	-0,14	0,85	-1,09	0,52	-0,88	0,09	-0,10	0,10	-0,02	-0,01	0,01	-0,01	0,13	0,06	0,47	-0,27	-0,11	0,15
Varição em relação ao mês anterior (%)					59,17	60,50	-11,04	273,11	-9,97	1314,29	98,89	82,71	-49,75	98,02	-9,50	-6,08	6,47	-0,52	76,02	-26,91	22409	-5369	-40,11	78,16
Varição acumulada total (%)					59,17	1.000,01	858,04	2.731,72	70,73	2.334,65	188,29	390,25	146,34	387,81	341,47	324,64	341,47	31.728	8541,15	48639	1.901,18	68049	30,86	731,71
Varição acumulada anual (%)														98,02	79,21	68,32	79,21	69,11	198,02	117,82	584,16	216,81	89,11	237,62
Diferença entre o preço médio e o menor preço			0,021	0,374	0,211	0,222	0,341	0,044	0,735	0,015	0,127	0,017	0,123	0,075	0,072	0,085	0,114	0,187	0,110	0,465	0,161	0,115	0,235	

Sábio é aquele que conhece os limites da própria ignorância
 Sócrates



UNIVERSIDADE FEDERAL DO DELTA DO PARNAÍBA
Campus Ministro Reis Velloso
Coordenação do Curso de Ciências Econômicas
Índices da Cesta Básica do Litoral do Piauí - Luís Correia
Prof. MSc. Moacyr Ferraz do Lago: - responsável técnico



	Jan/22	Fev/22	Mar/22	Abr/22	Mai/22	Jun/22	Jul/22	Ago/22	Set/22	Out/22	Nov/22	Dez/22												
Diferença entre o preço médio e o menor preço (%)	0,61	5,51	6,57	6,64	9,77	1,18	26,26	1,41	3,36	1,47	2,81	1,66	1,60	1,80	2,45	1,90	2,22	5,97	2,95	2,01	4,22			
Varição em relação ao mês anterior	-	0,15	0,94	0,01	0,12	-0,30	0,68	-0,67	0,07	-0,07	-0,07	-0,05	-0,00	0,01	0,03	0,07	-0,08	0,15	-0,30	-0,05	0,12			
Varição em relação ao mês anterior (%)	-	748,78	21,13	1,47	53,28	-87,21	1562,27	-92,41	110,52	-10,24	115,79	-39,10	-1,07	16,87	36,50	61,21	-41,05	32,55	-62,38	-28,87	194,51			
Varição acumulada total (%)	-	748,78	926,70	984,05	1.160,44	113,08	1.476,16	168,29	519,24	176,00	100,00	304,68	25,66	313,66	464,61	610,24	436,53	2.167,32	687,17	-460,00	1.046,37			
Varição acumulada anual (%)	-	-	-	-	-	-	-	-	110,79	61,29	27,18	48,77	103,07	227,87	93,98	710,44	884,18	101,48	311,09	-	-			
DIESEL COMUM	Jan/22	Fev/22	Mar/22	Abr/22	Mai/22	Jun/22	Jul/22	Ago/22	Set/22	Out/22	Nov/22	Dez/22												
Preço médio	5,973	6,002	7,187	7,143	7,476	7,930																		
Varição em relação ao mês anterior	0,179	0,029	1,185	-0,044	0,333	0,454																		
Varição em relação ao mês anterior (%)	3,09	0,49	19,74	-0,61	4,66	6,07																		
Varição acumulada total (%)	76,73	77,60	112,66	111,36	121,21	134,64																		
Varição acumulada 2022 (%)	0,00	0,49	20,33	19,59	25,16	32,76																		
Maior preço coletado	6,190	6,190	7,250	7,350	7,790	7,990																		
Menor preço coletado	5,830	5,799	7,150	6,840	7,250	7,890																		
Diferença entre o maior e o menor preço	0,36	0,39	0,10	0,51	0,54	0,10																		
Diferença entre o maior e o menor preço (%)	6,17	6,74	1,40	7,46	7,45	1,27																		
Varição em relação ao mês anterior	0,02	0,03	-0,29	0,41	0,03	-0,44																		
Varição em relação ao mês anterior (%)	5,57	8,61	-74,42	410,00	5,88	-81,48																		
Varição acumulada total (%)	778,05	853,66	143,90	1.143,91	1.217,08	143,90																		
Varição acumulada 2022 (%)	-	8,61	-72,22	41,67	50,00	-72,22																		
Diferença entre o preço médio e o menor preço	0,143	0,203	0,037	0,303	0,226	0,040																		
Diferença entre o preço médio e o menor preço (%)	2,45	3,50	0,52	4,43	3,12	0,51																		
Varição em relação ao mês anterior	-0,09	0,06	-0,17	0,27	-0,08	-0,19																		
Varição em relação ao mês anterior (%)	-39,10	42,13	-81,67	713,87	-25,45	-82,30																		
Varição acumulada total (%)	597,56	891,46	81,71	1.378,86	1.002,44	95,12																		
Varição acumulada 2022 (%)	-	42,13	-73,95	112,00	58,04	-72,03																		
SÃO DO COCOBÁ	Jan/20	Fev/20	Mar/20	Abr/20	Mai/20	Jun/20	Jul/20	Ago/20	Sep/20	Out/20	Nov/20	Dez/20	Jan/21	Fev/21	Mar/21	Abr/21	Mai/21	Jun/21	Jul/21	Ago/21	Sep/21	Out/21	Nov/21	Dez/21
Preço médio		80,00	80,00	83,33	87,50	85,50	87,50	87,50	88,40	91,00	94,25	95,50	96,00	96,00	100,00	104,00	108,67	112,00	116,00	110,00	110,00	110,00	110,00	110,00
Varição em relação ao mês anterior		-	-	3,33	4,17	-2,00	1,00	-	1,00	-3,10	2,80	1,25	1,25	0,50	-	4,00	-4,00	2,07	1,33	4,00	-1,00	-	-	
Varição em relação ao mês anterior (%)		-	-	4,17	5,00	-1,14	1,16	-	1,14	-3,11	2,94	1,37	1,33	0,52	-	4,17	-4,00	1,98	1,00	3,57	-0,86	-	-	
Varição acumulada total (%)		-	-	4,17	9,18	8,13	9,18	9,18	10,63	10,10	11,75	12,81	13,88	14,88	15,88	20,00	20,00	25,00	30,75	31,13	40,00	45,00	41,75	43,75

Sábio é aquele que conhece os limites da própria ignorância
Sócrates



UNIVERSIDADE FEDERAL DO DELTA DO PARNAÍBA
Campus Ministro Reis Velloso
Coordenação do Curso de Ciências Econômicas
Índices da Cesta Básica do Litoral do Piauí - Luís Correia
Prof. MSc. Moacyr Ferraz do Lago: - responsável técnico



Varição acumulada anual (%)														1,57	4,95	5,49	5,49	9,89	14,95	17,22	21,08	27,47	26,37	26,37	
Menor preço coletado				80,00	80,00	90,00	90,00	90,00	90,00	90,00	90,00	90,00	90,00	97,00	97,00	100,00	100,00	100,00	110,00	110,00	110,00	120,00	120,00	110,00	
Menor preço coletado				80,00	80,00	80,00	85,00	85,00	85,00	85,00	85,00	88,00	88,00	90,00	95,00	95,00	95,00	100,00	100,00	100,00	105,00	110,00	110,00	110,00	
Diferença entre o maior e o menor preço				-	-	10,00	5,00	5,00	5,00	5,00	5,00	5,00	5,00	5,00	5,00	5,00	5,00	-	10,00	10,00	10,00	10,00	10,00	-	
Diferença entre o maior e o menor preço (%)				-	-	12,50	6,25	6,25	6,25	6,25	6,25	6,25	6,25	6,25	6,25	6,25	6,25	-	12,50	12,50	12,50	12,50	12,50	-	
Varição em relação ao mês anterior				-	-	10,00	-5,00	2,00	2,00	-	2,00	-5,00	5,00	-	5,00	0,00	-	-5,00	10,00	-	-	-	-	10,00	
Varição em relação ao mês anterior (%)				-	-	-	-50,00	40,00	-28,57	-	40,00	-75,41	200,00	-	-75,41	100,00	-	-100,00	-	-	-	-	-	100,00	
Varição acumulada total (%)				-	-	-	-50,00	30,00	-50,00	-50,00	30,00	-80,00	30,00	-30,00	80,00	-50,00	-50,00	-100,00	-	-	-	-	-	-100,00	
Varição acumulada anual (%)															-75,41	-28,57	-28,57	-100,00	-	-	-	-	-	-100,00	
Diferença entre o preço médio e o menor preço				-	-	2,50	3,50	2,50	2,50	3,50	0,40	1,00	4,25	0,50	1,00	1,00	0,00	4,80	6,67	7,00	6,00	5,00	0,00		
Diferença entre o preço médio e o menor preço (%)				-	0,00	4,37	2,94	4,32	2,94	2,94	4,32	0,45	3,43	4,72	0,53	1,05	1,05	0,00	4,80	6,67	6,67	5,45	4,55	0,00	
Varição em relação ao mês anterior				-	0,00	0,00	2,50	1,00	-1,00	0,00	1,00	-3,10	2,60	1,25	-3,75	0,50	0,00	-1,00	4,80	2,07	0,33	-1,00	-1,00	-5,00	
Varição em relação ao mês anterior (%)				-	-	-	-	40,00	-28,57	0,00	40,00	-88,57	600,00	-41,67	-88,34	100,00	0,00	-100,00	-	44,93	5,00	-14,29	-16,67	-100,00	
Varição acumulada total (%)				-	-	-	40,00	-	-	40,00	-84,00	20,00	70,00	80,00	-80,00	80,00	-80,00	-100,00	-	44,93	12,17	30,43	8,70	100,00	
Varição acumulada anual (%)															41,67	-68,57	-68,57	-68,57	-100,00	0,00	44,93	12,17	30,43	8,70	-100,00
GÁS DE COZINHA	Jan/22	Fev/22	Mar/22	Abr/22	Mai/22	Jun/22	Jul/22	Ago/22	Set/22	Out/22	Nov/22	Dez/22													
Preço médio	120,00	119,00	120,00	126,25	126,25	123,75																			
Varição em relação ao mês anterior	5,00	-1,00	1,00	6,25	-	-2,50																			
Varição em relação ao mês anterior (%)	4,35	-0,83	0,84	5,21	-	-1,98																			
Varição acumulada total (%)	50,00	48,75	50,00	57,81	57,81	54,69																			
Varição acumulada 2022 (%)	-	-0,83	-	5,21	5,21	3,13																			
Maior preço coletado	120,00	120,00	120,00	130,00	130,00	130,00																			
Menor preço coletado	120,00	115,00	120,00	125,00	125,00	115,00																			
Diferença entre o maior e o menor preço	-	5,00	-	5,00	5,00	15,00																			
Diferença entre o maior e o menor preço (%)	-	4,35	-	4,00	4,00	13,04																			
Varição em relação ao mês anterior	-	5,00	-5,00	5,00	-	10,00																			
Varição em relação ao mês anterior (%)	-	-	-100,00	-	-	200,00																			
Varição acumulada total (%)	-	-	-	-	-	-																			
Varição acumulada 2022 (%)	-	-	-	-	-	-																			
Diferença entre o preço médio e o menor preço	0,00	4,00	0,00	1,25	1,25	8,75																			

Sábio é aquele que conhece os limites da própria ignorância

Sócrates



UNIVERSIDADE FEDERAL DO DELTA DO PARNAÍBA
Campus Ministro Reis Velloso
Coordenação do Curso de Ciências Econômicas
Índices da Cesta Básica do Litoral do Piauí - Luís Correia
Prof. MSc. Moacyr Ferraz do Lago.: - responsável técnico



Diferença entre o preço médio e o menor preço (%)	0,00	3,48	0,00	1,00	1,00	7,61							
Variação em relação ao mês anterior	0,00	4,00	-4,00	1,25	0,00	7,50							
Variação em relação ao mês anterior (%)	-	-	-100,00	-	0,00	600,00							
Variação acumulada total (%)	-	-	-	-	-	-							
Variação acumulada 2022 (%)	0,00	-	-	-	-	-							

Fonte: Pesquisas de campo – abril de 2020 a junho de 2022.