



ÍNDICES DA CESTA BÁSICA DA CIDADE DE PARNAÍBA-PI

Ano 3, nº 27, março de 2022

ISQN #####

Introdução

Tabela 1
Produtos e quantidades da cesta básica segundo as regiões*

ITEM	UND	QUANTIDADE
Carne	kg	4,5
Leite	l	6,0
Feijão	kg	4,5
Arroz	kg	3,6
Farinha branca	kg	3,0
Tomate	kg	12,0
Pão francês	kg	6,0
Café em pó	g	300
Banana	und	90
Açúcar	kg	3,0
Óleo de soja	g	750
Manteiga	g	750

*Alimentos Região 2 – PE, BA, CE, RN, AL, SE, AM, PA, PI, TO, AC, PB, RO, AM, RR e MA

Fonte: DIEESE 2016.

O Curso de Ciências Econômicas da Universidade Federal do Delta do Parnaíba, *campus* Ministro Reis Velloso, divulga o Índice da Cesta Básica da Cidade de Parnaíba-PI para o mês de março de 2022, contribuindo para o bom planejamento das políticas públicas e para a organização das finanças privadas.

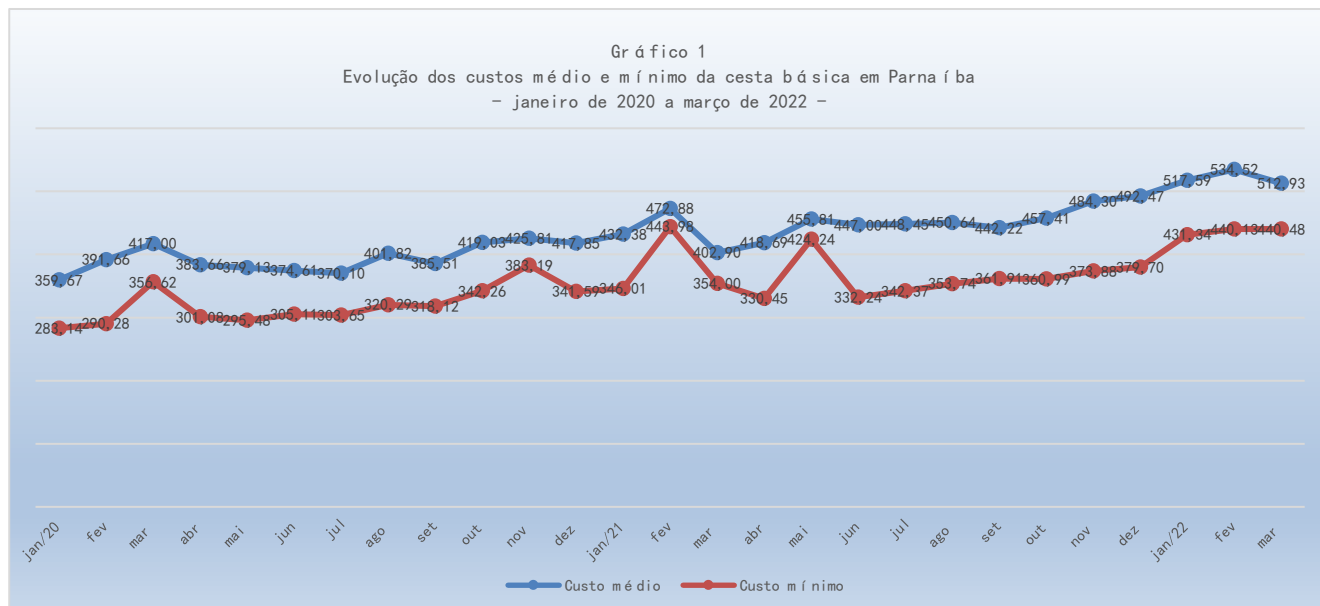
Foi utilizada a metodologia de coleta e tratamento de dados elaborada pelo Departamento Intersindical de Estatística e Estudos Econômicos – DIEESE, lançada em janeiro de 2016. A Cesta Básica de Alimentos Nacional – ver tabela 1, foi a definida pelo decreto-lei nº 399, de abril de 1938. O Piauí está inserido na região 2.

Os valores apresentados na tabela 3 refletem o custo médio mensal familiar com cada produto da Cesta Básica e as análises derivadas. O levantamento foi realizado no período de 15 a 30 de março. Foram destacados

o custo médio, o custo mínimo, a diferença entre os dois custos, o custo em relação ao salário mínimo e salário mínimo líquido, o preço médio, o maior e o menor preço coletado e a diferença entre os dois preços, além das variações absolutas percentuais de todas as categorias verificadas entre o início dos levantamentos, em janeiro de 2020, a março de 2022.

Devido a pandemia de Coronavírus/COVID-19, a coleta de dados foi realizada em regime de contingência. Levantamentos posteriores recuperarão o previsto no modelo original.

Resultados



O custo médio da Cesta Básica de Alimentos em Parnaíba-PI em março de 2022 foi **R\$512,93**; uma variação absoluta de R\$21,58; ou -4,04% em relação a fevereiro, uma variação acumulada de 42,63% de janeiro de 2020, início da série histórica, a março de 2022, e uma variação acumulada de -0,90% entre janeiro e março.

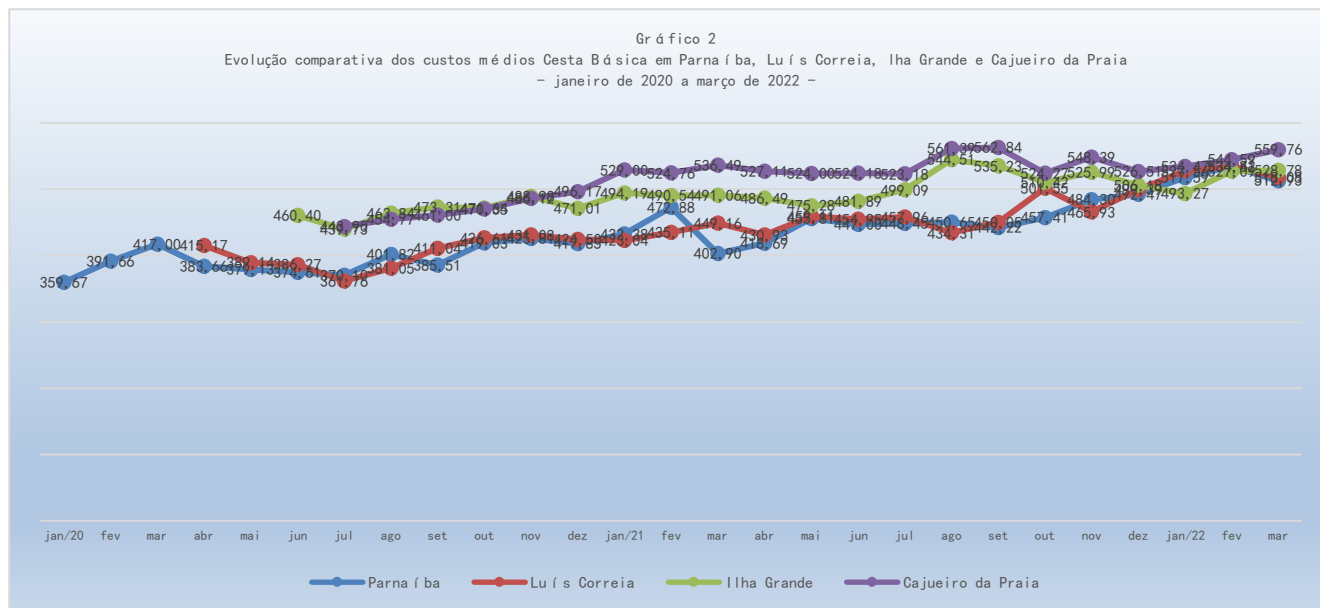
O custo mínimo da Cesta, onde se considera o menor preço coletado de cada item, foi R\$440,48; uma variação absoluta de R\$0,35; ou 0,08% em relação a fevereiro, uma variação acumulada de 55,57% de janeiro de 2020, início da série histórica, a março de 2022, e uma variação acumulada de 2,12% entre janeiro e março.

Os gráficos foram elaborados com base nos dados da pesquisa.

A pesquisa da Cesta básica do DIEESE referente a março de 2022, também em regime de contingência, foi publicada em 06 de abril. Segundo os resultados, a Cesta Básica em Parnaíba é mais barata que as verificadas em dezesseis das dezessete capitais pesquisadas pela entidade. A que mais se aproxima é Aracaju, com R\$524,99. Teresina continua não sendo pesquisada. A pesquisa realizada pelo Programa Estadual de Proteção e Defesa do Consumidor – PROCON MPPI, em parceria com o Procon Municipal de Teresina, utiliza metodologia e lista de produtos incompatíveis com as adotadas pelo Dieese, sendo, portanto, inviável a elaboração de análises comparativas.



UNIVERSIDADE FEDERAL DO DELTA DO PARNAÍBA
Campus Ministro Reis Velloso
Coordenação do Curso de Ciências Econômicas
Índices da Cesta Básica do Litoral do Piauí – Parnaíba
Prof. MSc. Moacyr Ferraz do Lago.: – responsável técnico



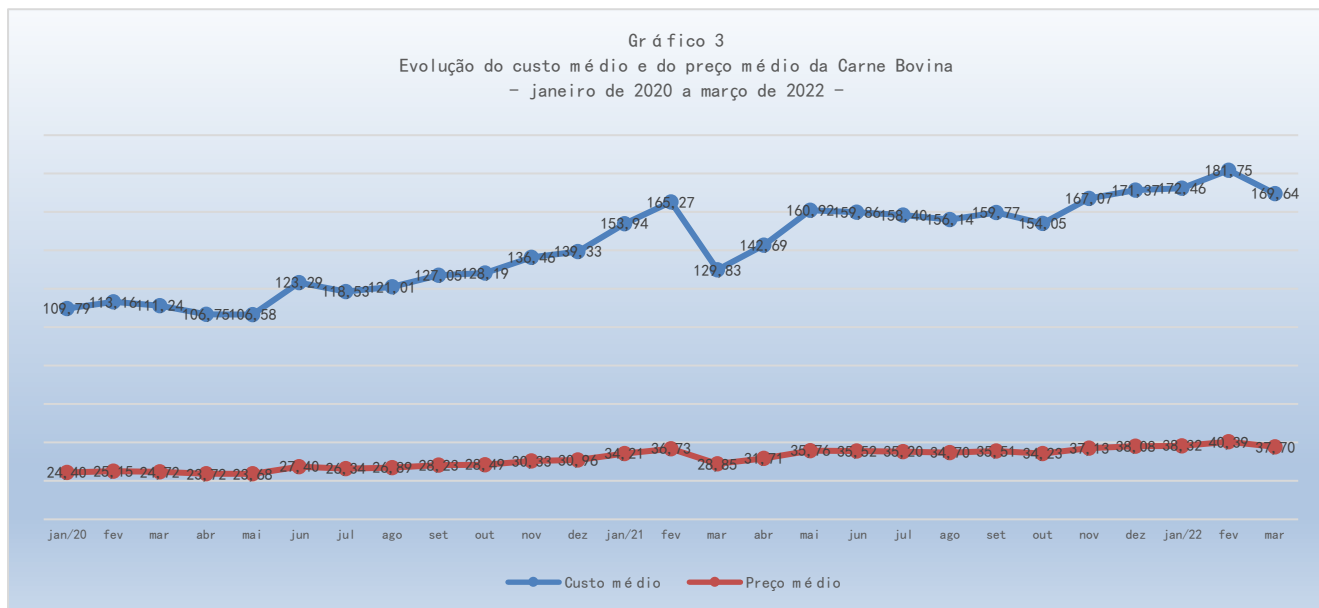
O custo da Cesta Básica na cidade de Parnaíba é, em média, R\$5,14; ou -5,14%; menor que o verificado na cidade de Luís Correia no mesmo período: R\$18,08.

É, em média, R\$15,85; ou aproximadamente -3,00%; menor que o verificado na cidade de Ilha Grande no mesmo período, R\$528,78.

É, em média, R\$46,82; ou -8,36%; menor que o verificado na cidade de Cajueiro da Praia no mesmo período, R\$559,76.



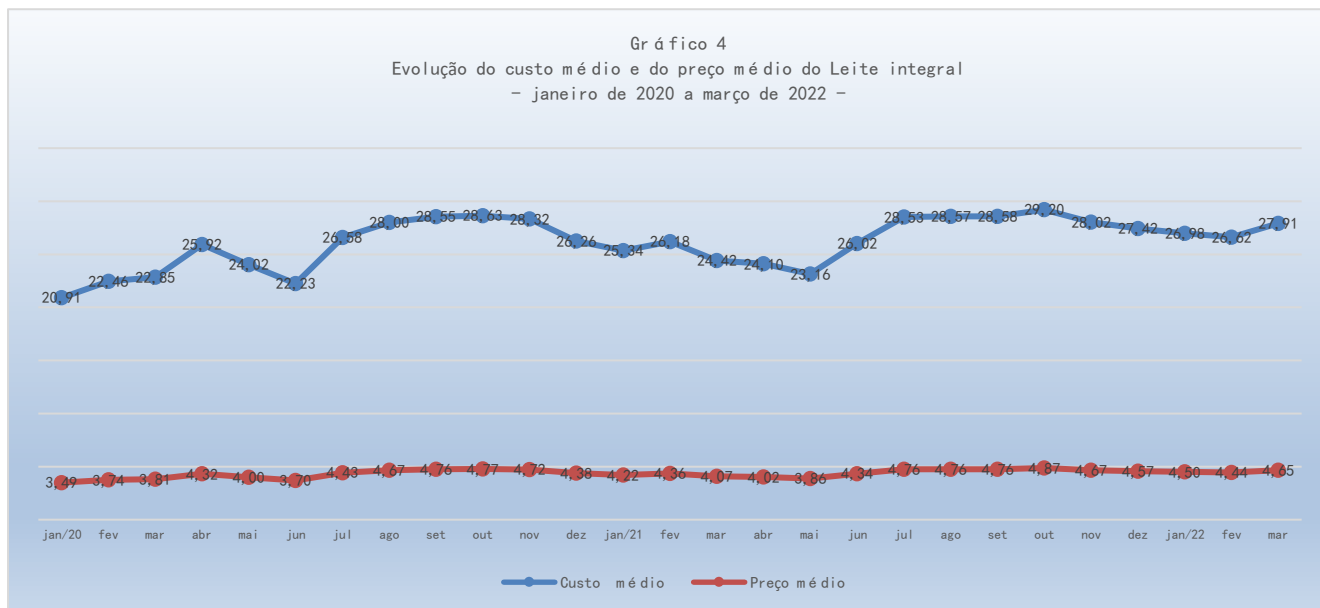
Gráfico 3
Evolução do custo médio e do preço médio da Carne Bovina
- janeiro de 2020 a março de 2022 -



A Carne Bovina apresentou em fevereiro de 2022 um custo médio mensal de R\$169,64; uma variação de -6,66% em relação a fevereiro, uma variação absoluta de R\$12,11; uma variação acumulada de 65,51% entre janeiro de 2020, início da série histórica, e março de 2022, e uma variação acumulada de -1,63% entre janeiro e março de 2022, se considerados os 4,5kg consumidos em média por família mensalmente, previstos na Tabela 1.

O preço médio foi R\$37,70 por quilograma; uma variação absoluta de R\$2,69; correspondendo a uma variação de -6,66%, uma variação acumulada de 54,51% de janeiro de 2020, início da série histórica, a março de 2022, e uma variação acumulada de -1,63% entre janeiro e março de 2022.

Gráfico 4
 Evolução do custo médio e do preço médio do Leite integral
 - janeiro de 2020 a março de 2022 -

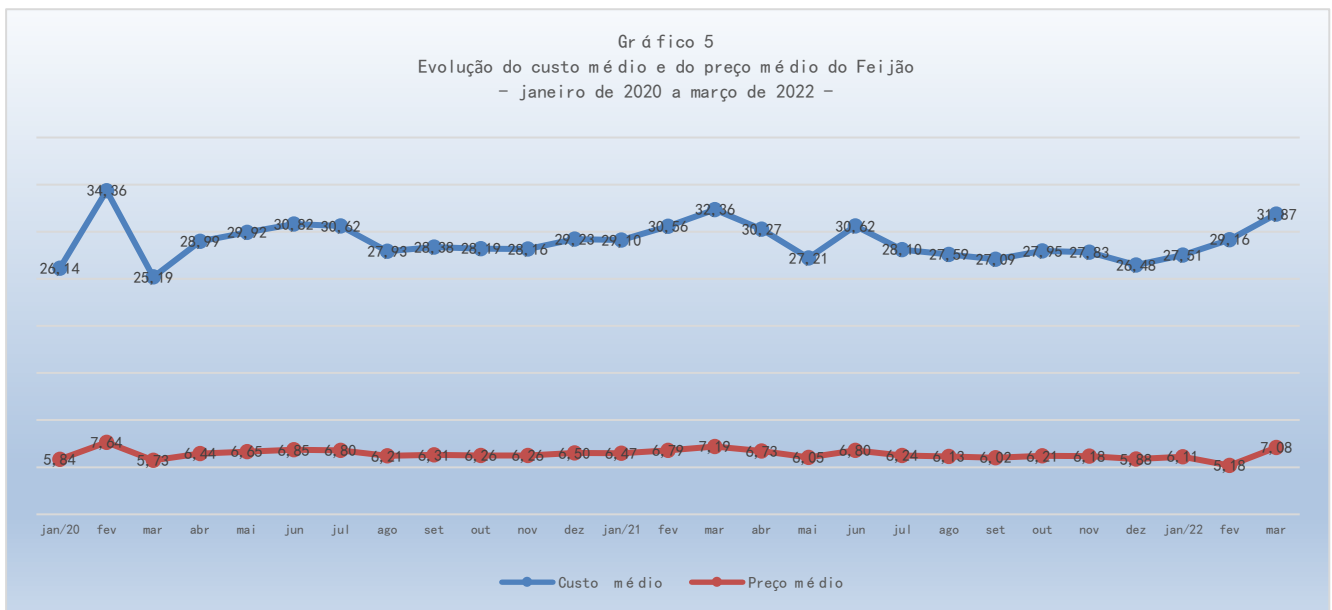


O Leite integral apresentou em março de 2022 um custo médio mensal de R\$27,91; uma variação de R\$1,29; ou 4,83% em relação a fevereiro, uma variação acumulada de 33,44% de janeiro de 2020, início da série histórica, a março de 2022, e uma variação acumulada de 3,43% entre janeiro e março, se considerados os seis litros consumidos em média por família mensalmente, previstos na Tabela 1.

O preço médio foi R\$4,65 por litro; variando R\$0,21 ou 4,83% em relação a fevereiro, uma variação acumulada de 33,44% de janeiro de 2020 a março de 2022 e uma variação acumulada de 3,43% entre janeiro e março de 2022.

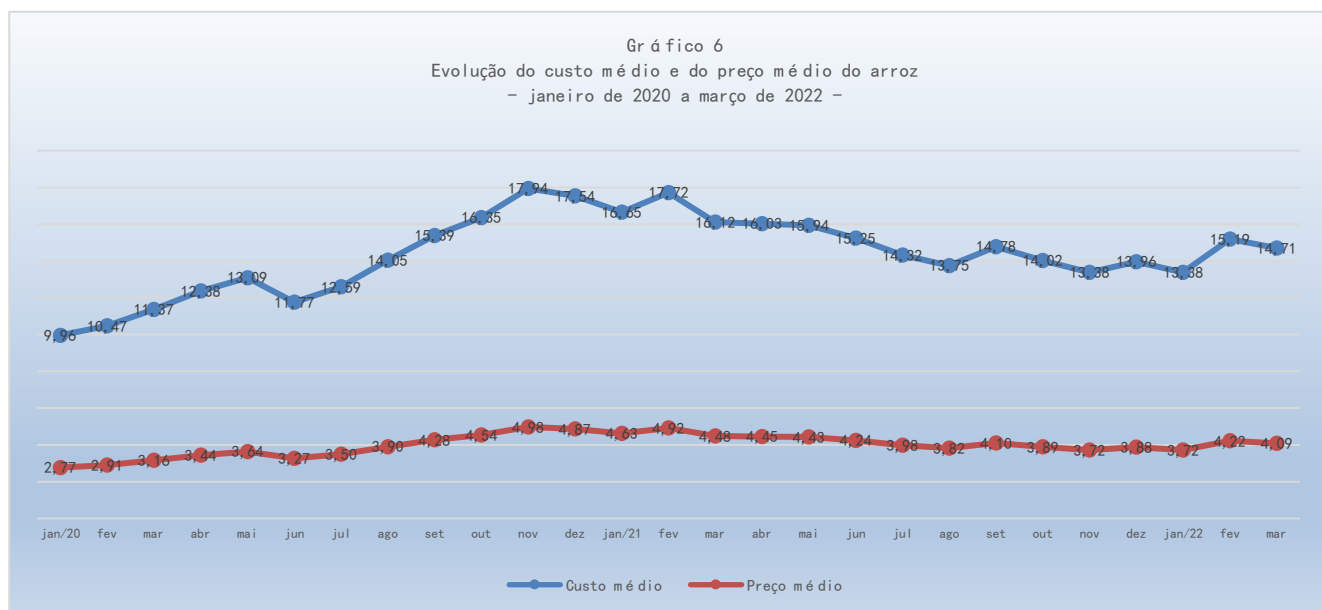


Gráfico 5
Evolução do custo médio e do preço médio do Feijão
- janeiro de 2020 a março de 2022 -



O Feijão apresentou em março de 2022 um custo médio mensal de R\$31,87; uma variação de R\$2,71; ou 9,31% em relação a fevereiro, uma variação acumulada de 21,94% de janeiro de 2020, início da série histórica, a março de 2022, e uma variação acumulada de 15,85% entre janeiro e março, se considerados os 4,5kg consumidos em média por família mensalmente, previstos na Tabela 1.

O preço médio foi R\$7,08 por quilograma; variando R\$1,90 ou 36,63% em relação a fevereiro, uma variação acumulada de 21,20% de janeiro de 2020 a março de 2022 e uma variação acumulada de 15,85% entre janeiro e março de 2022.

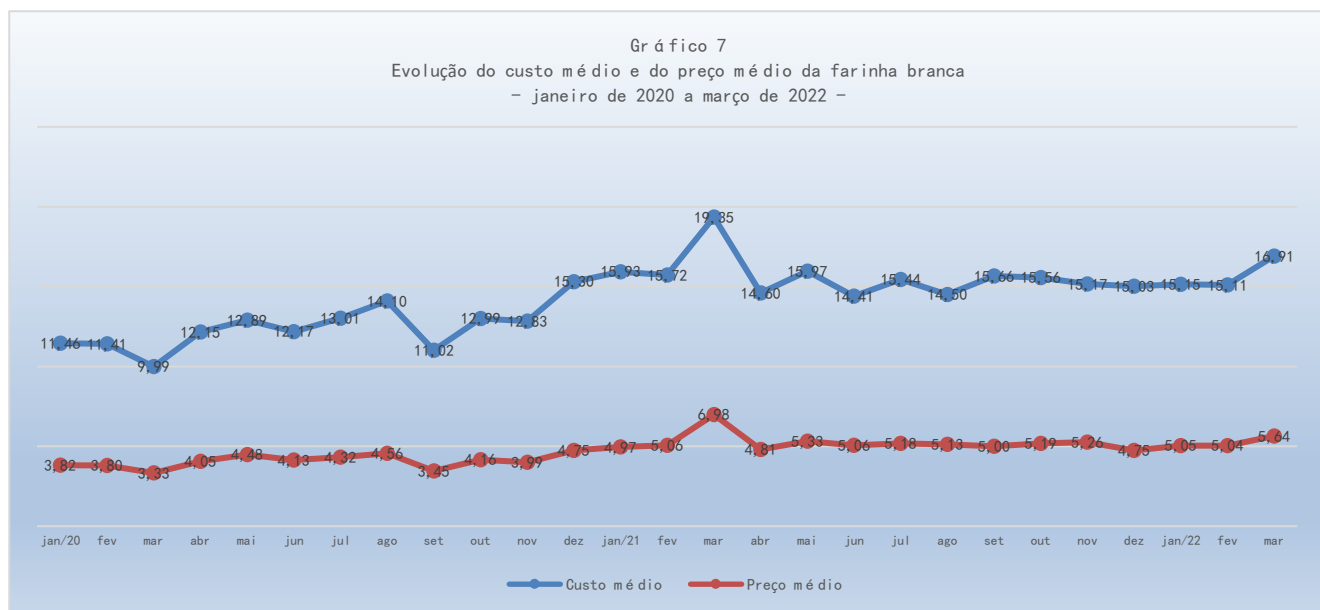


O Arroz apresentou em março de 2022 um custo médio mensal de R\$14,71 uma variação de R\$0,48; ou -3,16% em relação a janeiro de 2021, uma variação acumulada de 47,62% de janeiro de 2020, início da série histórica, a março de 2022, e uma variação acumulada de 9,93% entre janeiro e março, se considerados os 3,6kg consumidos em média por família mensalmente, previstos na Tabela 1.

O preço médio foi R4,09 por quilograma; variando R\$0,13 ou -3,16% em relação a fevereiro, uma variação acumulada de 47,62% de janeiro de 2020 a março de 2022 e uma variação acumulada de 9,93% entre janeiro e março de 2022.



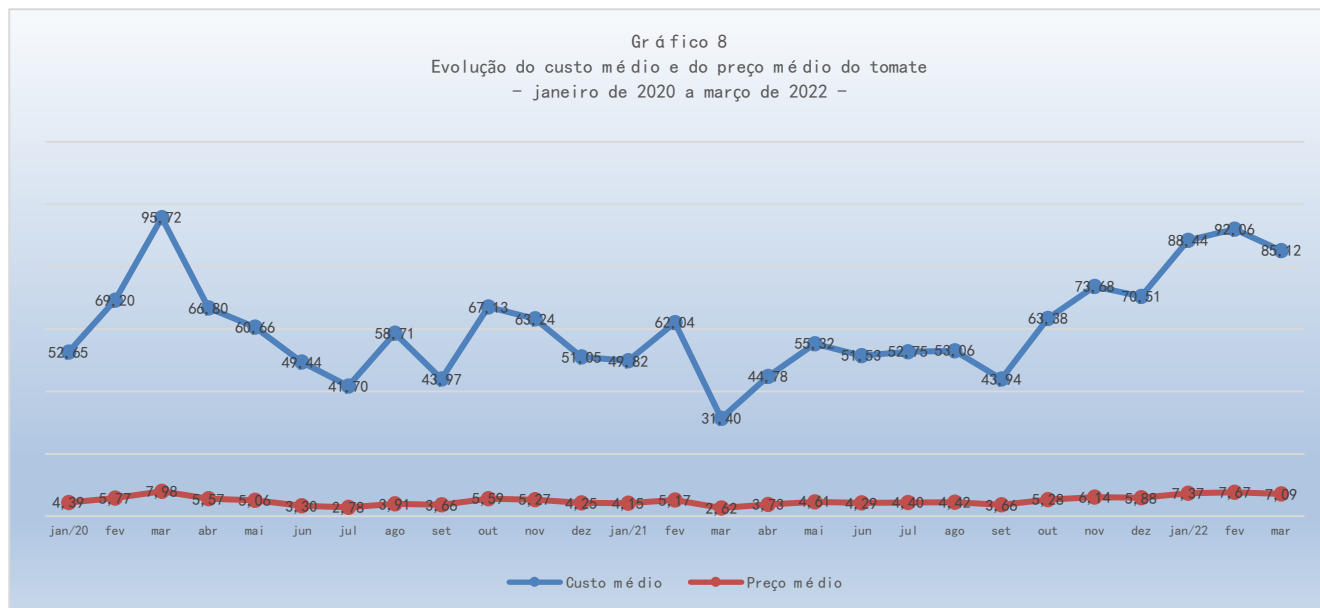
Gráfico 7
Evolução do custo médio e do preço médio da farinha branca
- janeiro de 2020 a março de 2022 -



A Farinha branca apresentou em março de 2022 um custo médio mensal de R\$16,91; uma variação de R\$1,80; ou 11,91% em relação a fevereiro, uma variação acumulada de 47,52% de janeiro de 2020, início da série histórica, a março de 2022, e uma variação acumulada de 11,62% entre janeiro e março, se considerados os três quilogramas consumidos em média por família mensalmente, previstos na Tabela 1.

O preço médio foi R\$5,64 por quilograma; variando R\$0,60 ou 11,91% em relação a fevereiro, uma variação acumulada de 47,52% de janeiro de 2020 a março de 2022 e uma variação acumulada de 11,62% entre janeiro e março de 2022.

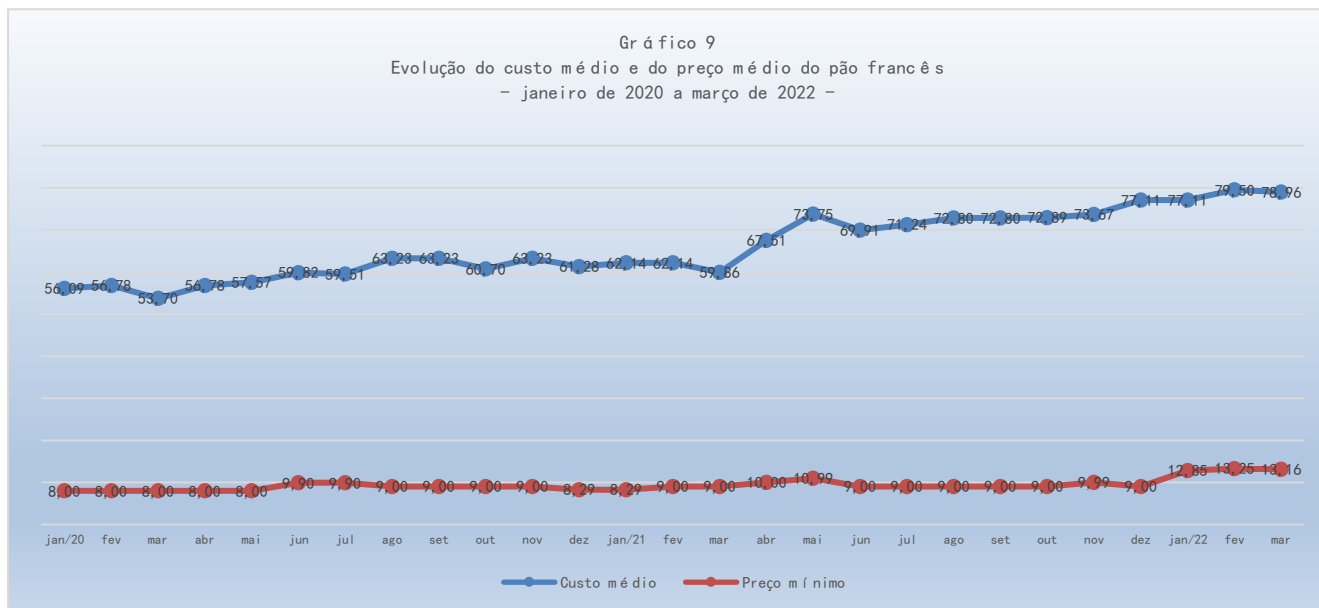
Gráfico 8
 Evolução do custo médio e do preço médio do tomate
 – janeiro de 2020 a março de 2022 –



O Tomate apresentou em março de 2022 um custo médio mensal de R\$85,12; uma variação de R\$6,94; ou -7,54% em relação a fevereiro, uma variação acumulada de 61,67% de janeiro de 2020, início da série histórica, a março de 2022, e uma variação acumulada de -3,75% entre janeiro e março, se considerados os doze quilogramas consumidos em média por família mensalmente, previstos na Tabela 1.

O preço médio foi R\$7,09 por quilograma; variando R\$0,58 ou -7,54% em relação a fevereiro, uma variação acumulada de 61,67% de janeiro de 2020 a março de 2022 e uma variação acumulada de -3,75% entre janeiro e março de 2022.

Gráfico 9
 Evolução do custo médio e do preço médio do pão francês
 – janeiro de 2020 a março de 2022 –

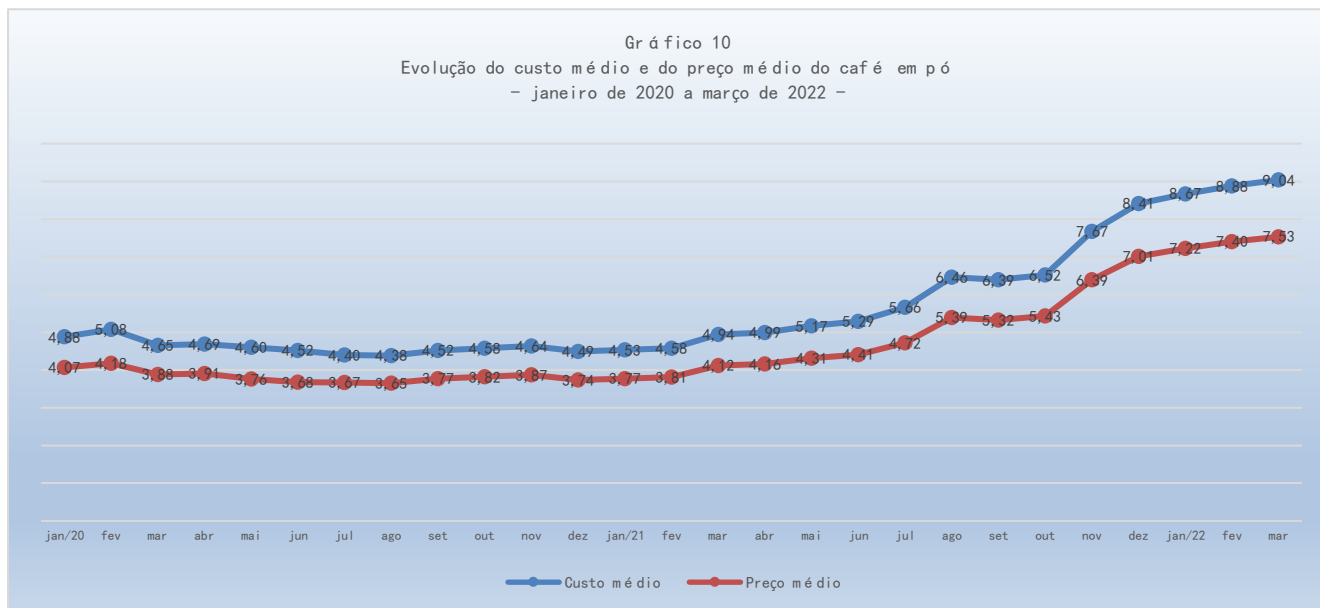


O Pão francês apresentou em março de 2022 um custo médio mensal de R\$78,96; uma variação de R\$0,54; ou -0,68% em relação a fevereiro, uma variação acumulada de 40,79% de janeiro de 2020, início da série histórica, a março de 2022, e uma variação acumulada de 2,40% entre janeiro e março, se considerados os seis quilogramas consumidos em média por família mensalmente, previstos na Tabela 1.

O preço médio foi R\$13,16 por quilograma; variando R\$0,09 ou -0,68% em relação a fevereiro, uma variação acumulada de 39,06% de janeiro de 2020 a março de 2022 e uma variação acumulada de 2,40% entre janeiro e março de 2022.



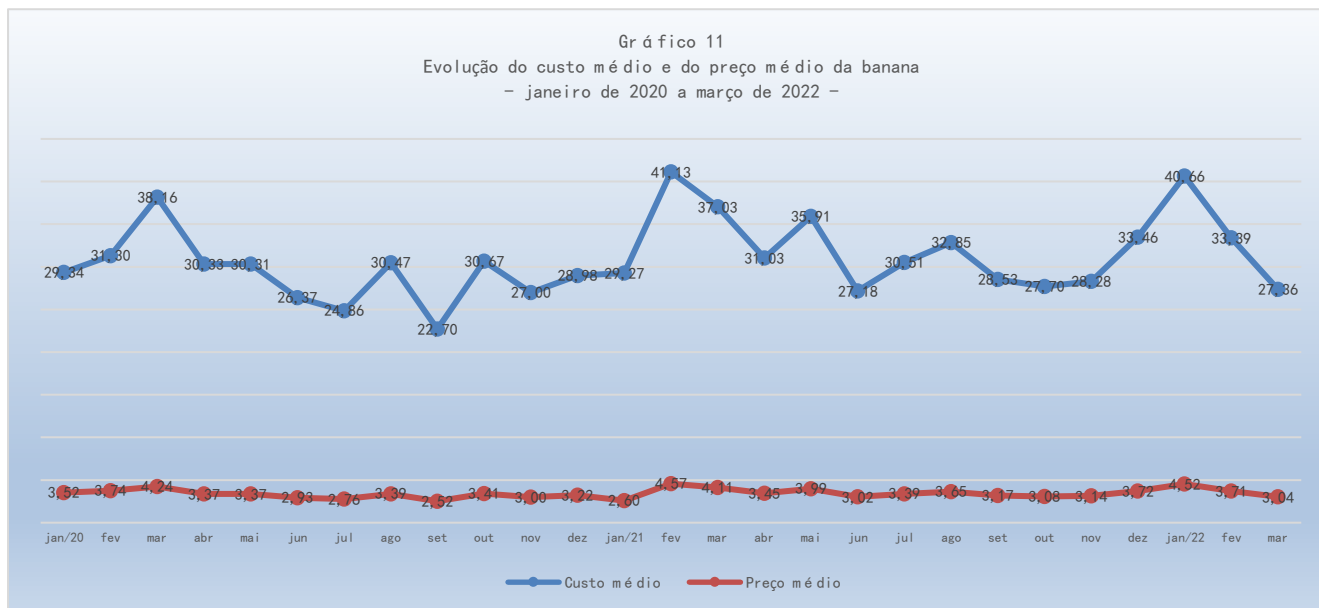
Gráfico 10
Evolução do custo médio e do preço médio do café em pó
- janeiro de 2020 a março de 2022 -



O Café em Pó apresentou em março de 2022 um custo médio mensal de R\$9,04; uma variação de R\$0,16; ou 1,75% em relação a fevereiro, uma variação acumulada de 87,82% de janeiro de 2020, início da série histórica, a março de 2022, e uma variação acumulada de 4,25% entre janeiro e março, se considerados os trezentos gramas consumidos em média por família mensalmente, previstos na Tabela 1.

O preço médio foi R\$7,53 por unidade de 250g; variando R\$0,13 ou 1,75% em relação a fevereiro, uma variação acumulada de 87,82% de janeiro de 2020 a março de 2022 e uma variação acumulada de 4,25% entre janeiro e março de 2022.

Gráfico 11
 Evolução do custo médio e do preço médio da banana
 - janeiro de 2020 a março de 2022 -

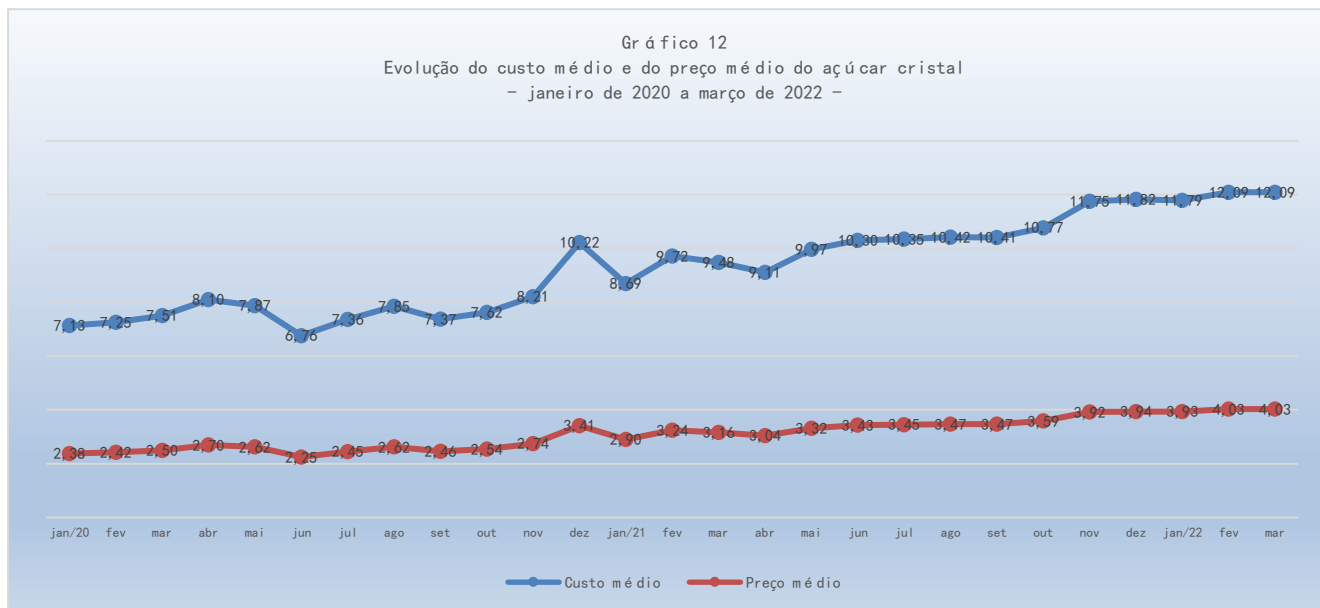


A Banana apresentou em março de 2022 um custo médio mensal de R\$27,36; uma variação de R\$6,03; ou -18,06% em relação a fevereiro, uma variação acumulada de -6,74% de janeiro de 2020, início da série histórica, a março de 2022, e uma variação acumulada de -32,71% entre janeiro e março, se consideradas as noventa unidades consumidas em média por família mensalmente, previstos na Tabela 1.

O preço médio foi R\$3,04 por quilograma; variando R\$0,67 ou -18,06% em relação a fevereiro, uma variação acumulada de -13,66% de janeiro de 2020 a março de 2022 e uma variação acumulada de -32,71% entre janeiro e março de 2022.



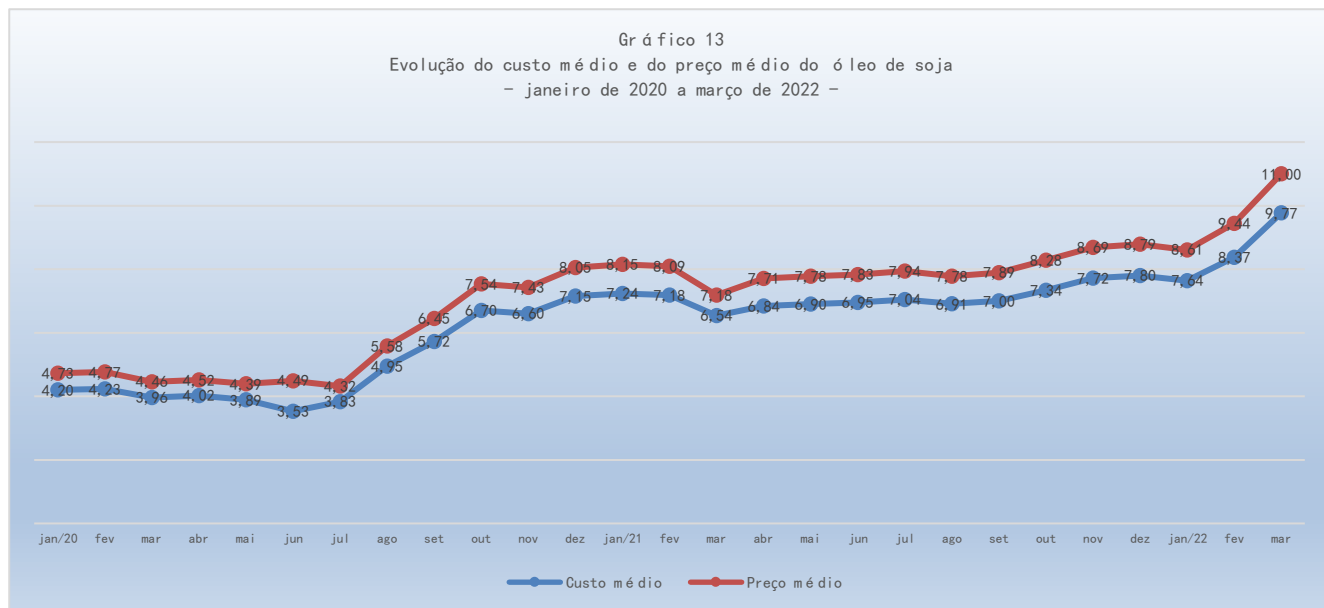
Gráfico 12
Evolução do custo médio e do preço médio do açúcar cristal
- janeiro de 2020 a março de 2022 -



O Açúcar cristal apresentou em março de 2022 um custo médio mensal de R\$12,09 (a variação foi menor que 0,01); uma variação de R\$0,01; ou 0,07% em relação a fevereiro, uma variação acumulada de 69,62% de janeiro de 2020, início da série histórica, a março de 2022, e uma variação acumulada de 2,57% entre janeiro e março, se considerados os três quilogramas consumidos em média por família mensalmente, previstos na Tabela 1.

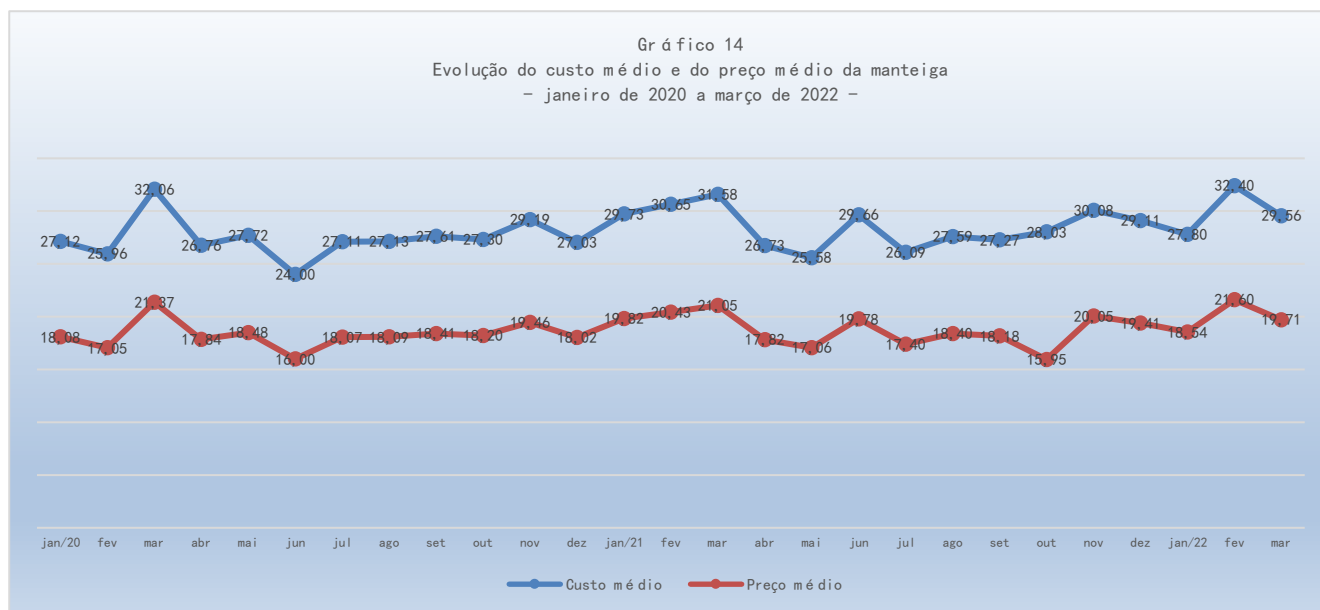
O preço médio foi R\$4,03 por quilograma; variando R\$0,00 ou 0,07% em relação a fevereiro, uma variação acumulada de 69,62% de janeiro de 2020 a março de 2022 e uma variação acumulada de 2,57% entre janeiro e março de 2022.

Gráfico 13
 Evolução do custo médio e do preço médio do óleo de soja
 - janeiro de 2020 a março de 2022 -



O Óleo de soja apresentou em março de 2022 um custo médio mensal de R\$9,77; uma variação de R\$1,39; ou 16,63% em relação a fevereiro, uma variação acumulada de 132,60% de janeiro de 2020, início da série histórica, a março de 2022, e uma variação acumulada de 27,81% entre janeiro e março, se considerados os 750 gramas consumidos em média por família mensalmente, previstos na Tabela 1.

O preço médio foi R\$11,00 por unidade de 900 mililitros; variando R\$1,57 ou 16,63% em relação a fevereiro, uma variação acumulada de 132,60% de janeiro de 2020 a março de 2022 e uma variação acumulada de 27,81% entre janeiro e março de 2022.

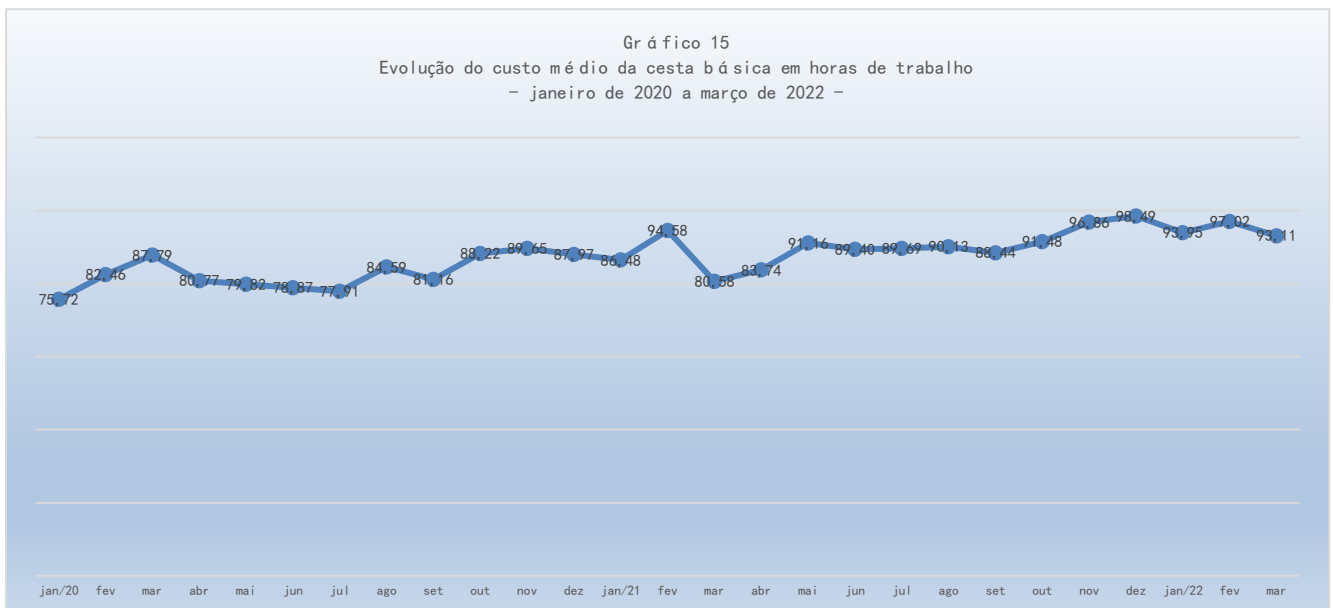


A Manteiga apresentou em março de 2022 um custo médio mensal de R\$29,56; uma variação de R\$2,84; ou -8,76% em relação a fevereiro, uma variação acumulada de 9,00% de janeiro de 2020, início da série histórica, a março de 2022, e uma variação acumulada de 6,33% entre janeiro e março, se considerados os 750 gramas consumidos em média por família mensalmente, previstos na Tabela 1.

O preço médio foi R\$19,71 por unidade de 500 gramas; variando R\$1,89 ou -8,76% em relação a fevereiro, uma variação acumulada de 9,00% de janeiro de 2020 a março de 2022 e uma variação acumulada de 6,33% entre janeiro e março de 2022.



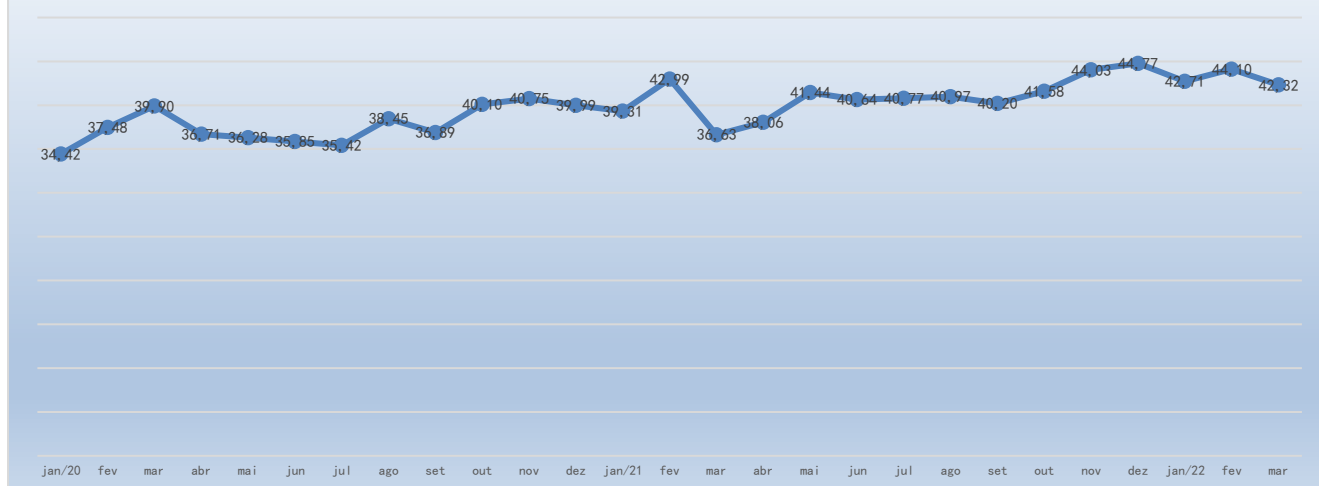
Gráfico 15
Evolução do custo médio da cesta básica em horas de trabalho
- janeiro de 2020 a março de 2022 -



A quantidade de horas de trabalho mensal necessárias para a compra da Cesta Básica de Alimentos em Parnaíba, considerando um trabalhador que recebe um salário mínimo e cumpre uma jornada mensal de 220 horas, que em fevereiro foi de 97,02 horas, passou em março para 93,11 horas, representando uma variação de -3,92 horas ou -4,04%; uma variação acumulada de 22,98% de janeiro de 2020, início da série histórica, a março de 2022, e uma variação acumulada de -0,90% entre janeiro e março, implicando em ganho significativo na produtividade do trabalho entre fevereiro e março, ganho significativo ao longo ano de 2022 e perda significativa ao longo dos vinte e sete meses considerados.



Gráfico 16
Evolução do custo médio da cesta básica em porcentagem do salário mínimo
- janeiro de 2020 a março de 2022 -



A porcentagem do salário mínimo necessário para a compra da Cesta Básica de Alimentos passou de 44,10% em fevereiro para 42,32% em março, uma variação de -1,78p.p. ou -4,04%; uma variação acumulada de 22,98% de janeiro de 2020, início da série histórica, a março de 2022, e uma variação acumulada de 0,90% entre janeiro e março, implicando em ganho significativo no poder de compra do salário entre fevereiro e março, ganho significativo ao longo do ano de 2022 e perda significativa ao longo dos vinte e sete meses considerados.



Tabela 2: Produtos e quantidades extra cesta

ITEM	UND
Ovo	1 dúzia
Frango	1kg
Batata	1kg
Laranja	1kg
Macarrão	500g
Farinha de milho	500g
Margarina vegetal	250g
Gasolina	1l
Álcool/etanol	1l
Óleo diesel comum	1l
Gás	13kg
Farinha de arroz	1kg
Goma fresca	1kg
Sardinha em lata	125g
Bolacha cream cracker 3x1	400g
Salsicha suína a granel	1kg

Fonte: Elaboração própria.

A partir de março de 2020 a Pesquisa do Índice da Cesta Básica para a cidade de Parnaíba incluiu itens de alimentação extra cesta. São considerados os seguintes bens, que são de consumo generalizado entre a população, selecionados por pesquisa informal entre consumidores de rendas média e baixa: o ovo de galinha, o frango inteiro fresco ou congelado, a laranja pera, a batata inglesa, o macarrão do tipo espaguete nº 8, a farinha de milho e a margarina vegetal.

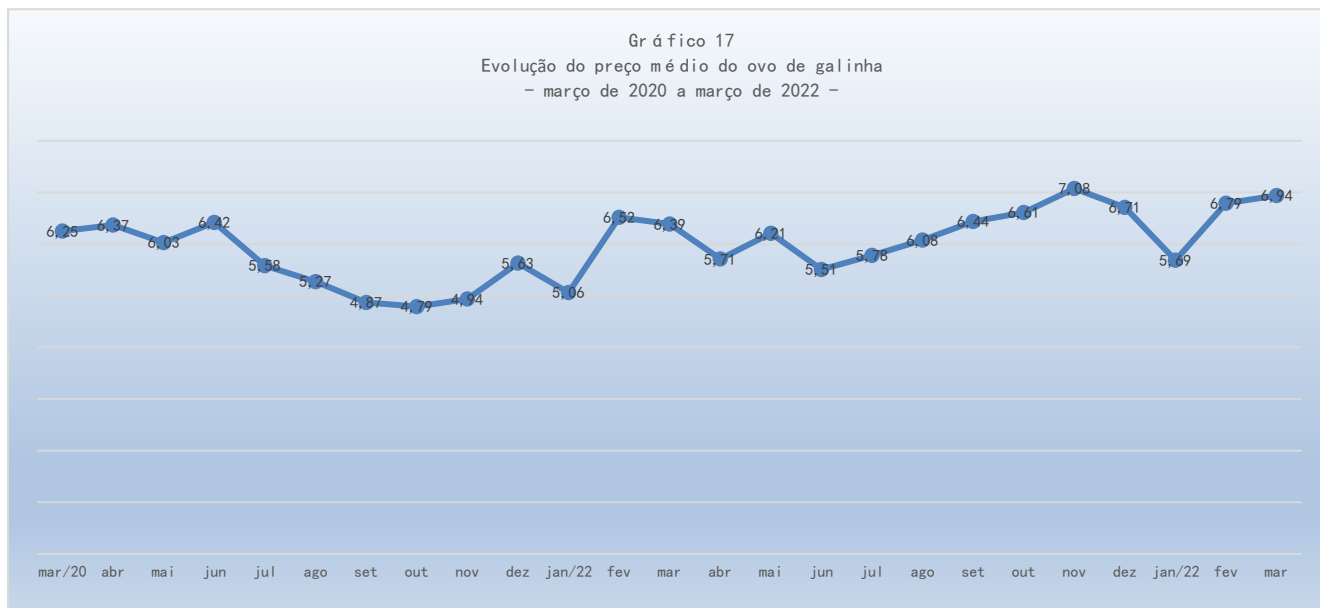
A partir do mês de abril foram incluídos os combustíveis: gasolina, álcool/etanol e óleo diesel comuns e o botijão de gás de cozinha (GLP) de treze quilogramas.

A partir de janeiro de 2021 foram incluídas a farinha de arroz, a goma fresca, a sardinha em lata, a bolacha cream cracker 3x1 e a salsicha suína a granel.

Não existe pesquisa prévia oficial do consumo médio mensal por família para esses produtos. Sendo assim, as análises serão limitadas às variações médias dos preços dos mesmos.



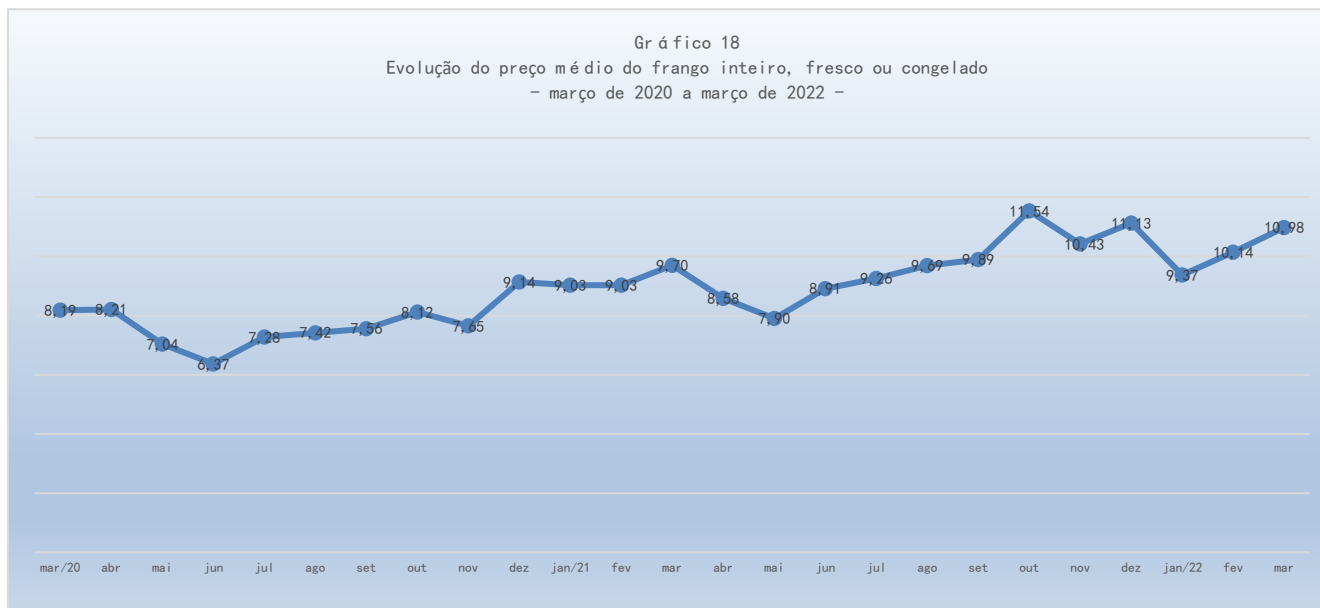
Gráfico 17
Evolução do preço médio do ovo de galinha
- março de 2020 a março de 2022 -



O Ovo de galinha apresentou em março de 2022 um preço médio de R\$6,94 por dúzia; variando R\$0,14 ou 2,12% em relação a fevereiro, uma variação acumulada de 11,09% do início da série histórica, em março de 2020, a março de 2022, e uma variação acumulada de 21,96% entre janeiro e março de 2022.



Gráfico 18
Evolução do preço médio do frango inteiro, fresco ou congelado
- março de 2020 a março de 2022 -



O Frango inteiro, fresco ou congelado apresentou em março de 2022 um preço médio de R\$10,98 por quilograma; variando R\$0,83 ou 8,22% em relação a fevereiro, uma variação acumulada de 34,10% do início da série histórica, em março de 2020, a março de 2022, e uma variação acumulada de 17,15% entre janeiro e março de 2022.



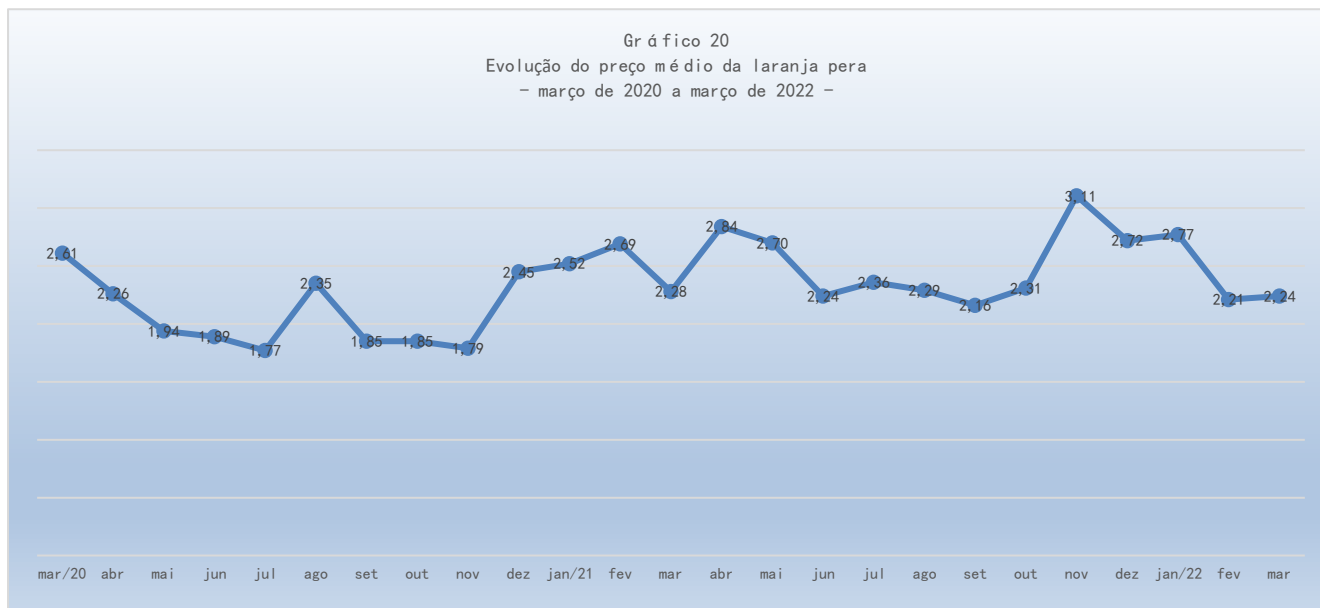
Gráfico 19
Evolução do preço médio da batata inglesa
- março de 2020 a março de 2022 -



A Batata Inglesa apresentou em março de 2022 um preço médio de R\$7,44 por quilograma; variando R\$0,35 ou -4,45% em relação a fevereiro, uma variação acumulada de 113,28% do início da série histórica, em março de 2020, a março de 2022, e uma variação acumulada de 112,06% entre janeiro e março de 2022.



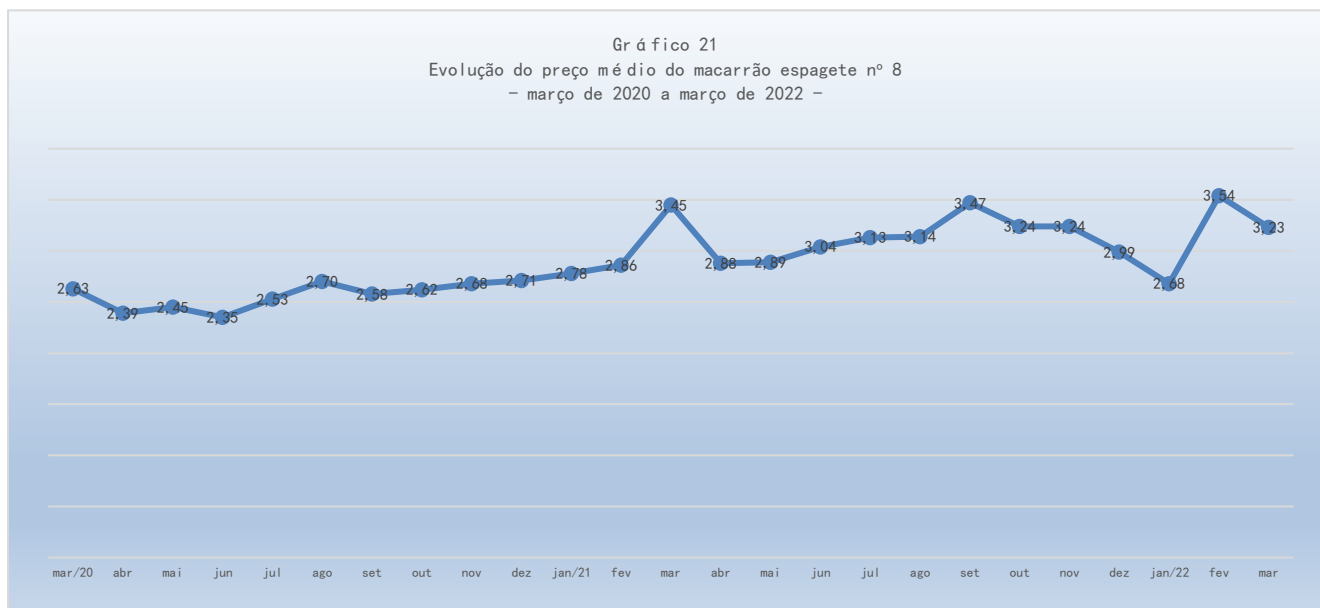
Gráfico 20
Evolução do preço médio da laranja pera
- março de 2020 a março de 2022 -



A Laranja pera apresentou em março de 2022 um preço médio de R\$2,24 por quilograma; variando R\$0,04 ou 1,59% em relação a fevereiro, uma variação acumulada de -14,57% do início da série histórica, em março de 2020, a março de 2022, e uma variação acumulada de -19,13% entre janeiro e março de 2022.



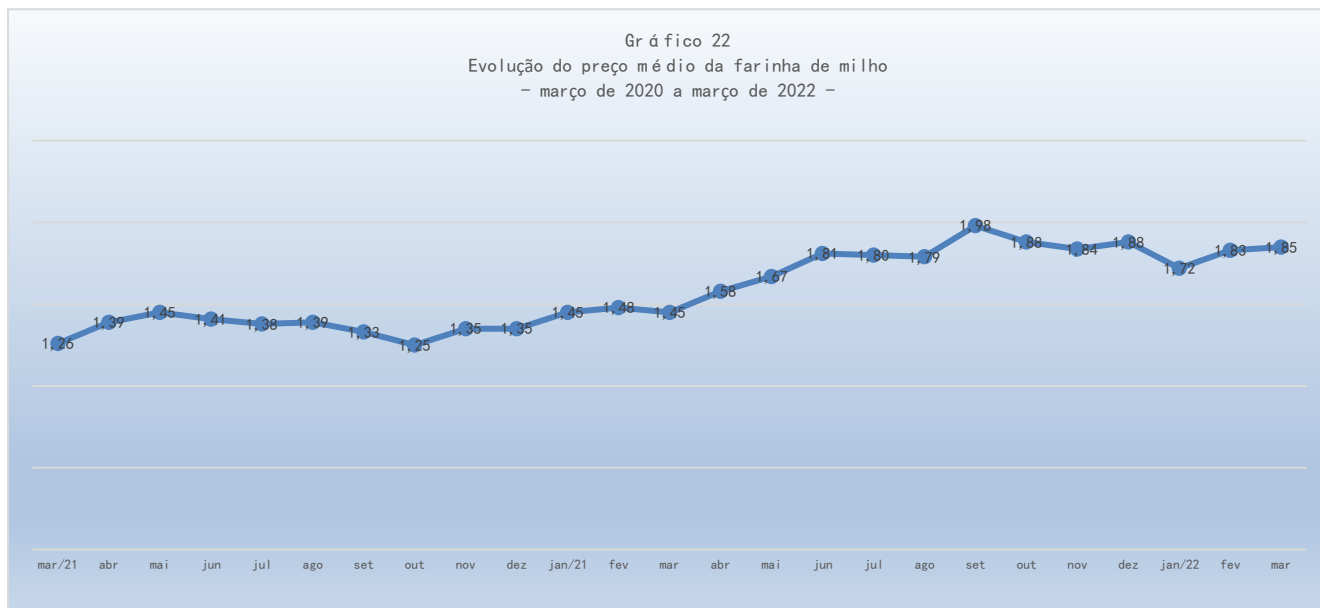
Gráfico 21
Evolução do preço médio do macarrão espagete nº 8
- março de 2020 a março de 2022 -



O Macarrão tipo espagete nº 8 apresentou em março de 2022 um preço médio de R\$3,23 por pacote de quinhentos gramas; variando R\$0,31 ou -8,67% em relação a fevereiro, uma variação acumulada de 22,60% do início da série histórica, em março de 2020, a março de 2022, e uma variação acumulada de 20,37% entre janeiro e março de 2022.



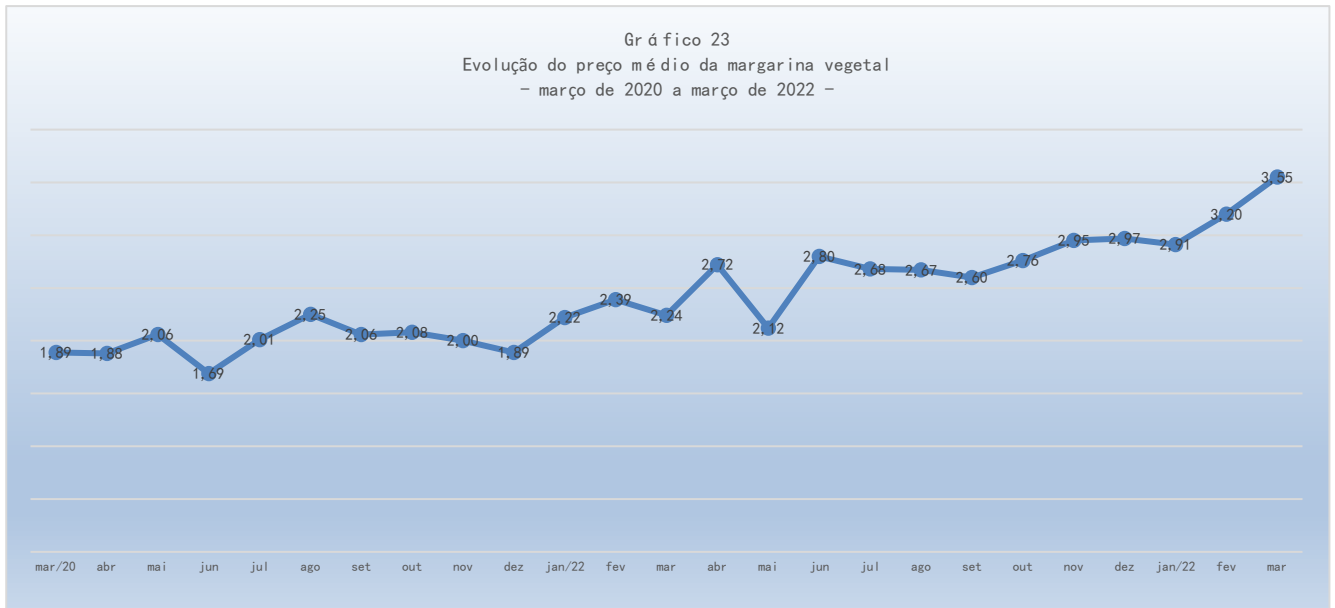
Gráfico 22
Evolução do preço médio da farinha de milho
- março de 2020 a março de 2022 -



A Farinha de Milho apresentou em março de 2022 um preço médio de R\$1,85 por unidade de quinhentos gramas; variando R\$0,02 ou 1,14% em relação a fevereiro, uma variação acumulada de 46,60% do início da série histórica, em março de 2020, a março de 2022, e uma variação acumulada de 7,29% entre janeiro e março de 2022.



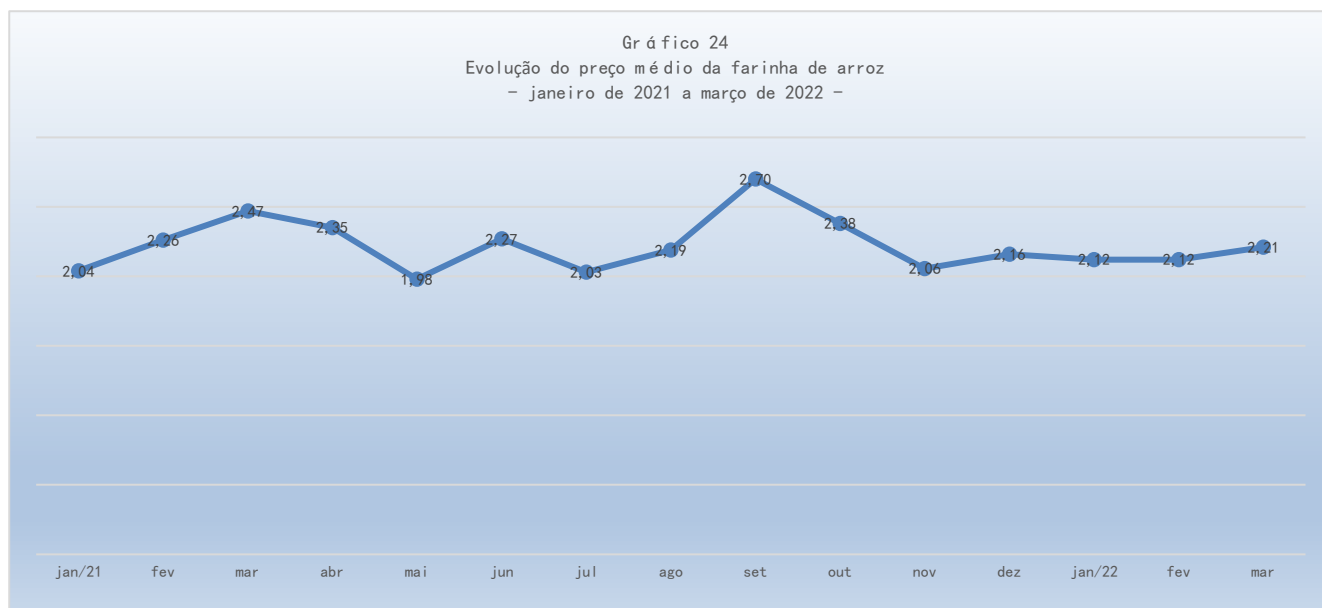
Gráfico 23
Evolução do preço médio da margarina vegetal
- março de 2020 a março de 2022 -



A Margarina Vegetal apresentou em março de 2022 um preço médio de R\$3,55 por unidade de 250g; variando R\$0,35 ou 10,94% em relação a fevereiro, uma variação acumulada de 87,93% do início da série histórica, em março de 2020, a março de 2022, e uma variação acumulada de 21,84% entre janeiro e março de 2022.



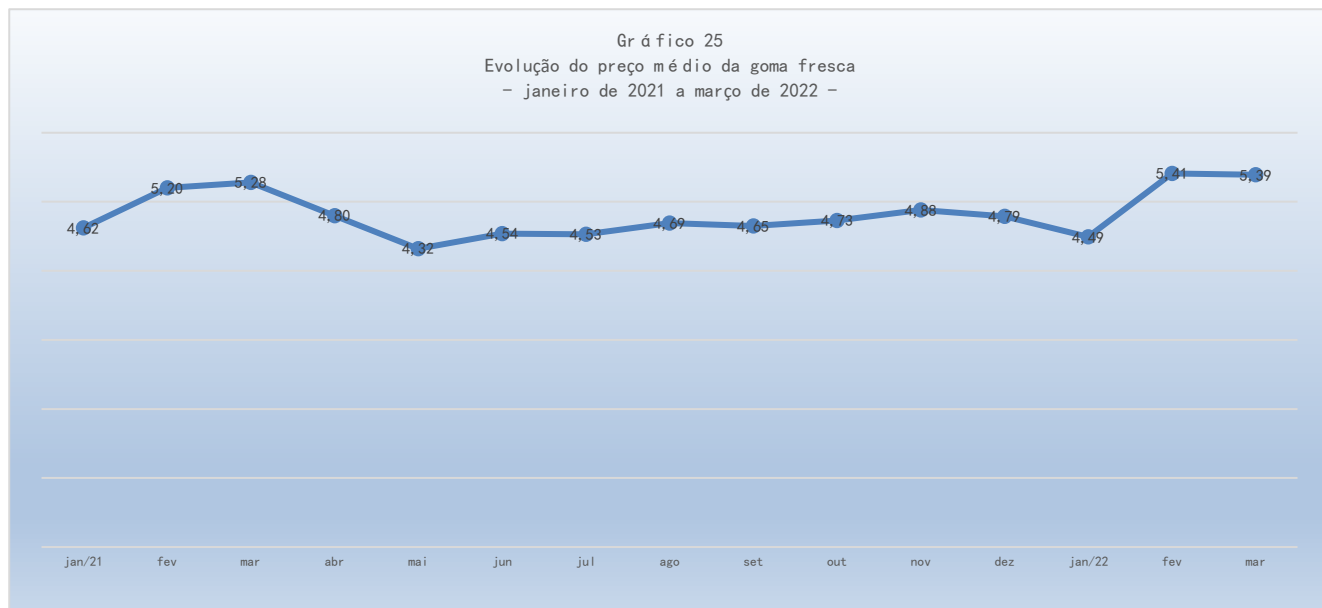
Gráfico 24
Evolução do preço médio da farinha de arroz
- janeiro de 2021 a março de 2022 -



A Farinha de Arroz apresentou em março de 2022 um preço médio de R\$2,21 por unidade de 500g; variando R\$0,10 ou 0,10% em relação a fevereiro, uma variação acumulada de 0,07% do início da série histórica, em janeiro de 2021, a março de 2022, e uma variação acumulada de -0,09% entre janeiro e março de 2022.



Gráfico 25
Evolução do preço médio da goma fresca
- janeiro de 2021 a março de 2022 -



A Goma fresca apresentou em março de 2022 um preço médio de R\$5,39 por unidade de um quilograma; variando R\$0,02 ou -0,46% em relação a fevereiro, uma variação acumulada de 25,58% do início da série histórica, em janeiro 2021, a março de 2022, e uma variação acumulada de 19,97% entre janeiro e março de 2022.



Gráfico 26
Evolução do preço do preço da sardinha em lata
- janeiro de 2021 a março de 2022 -



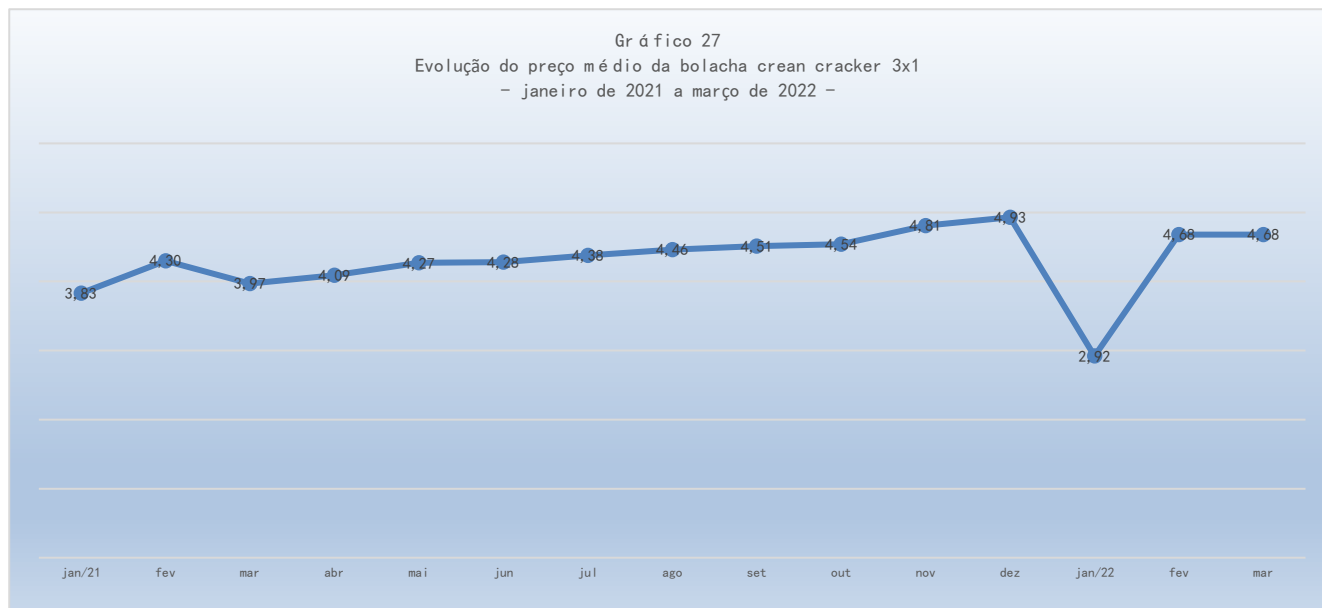
A Sardinha em Lata apresentou em março de 2022 um preço médio de R\$4,08 por unidade de 125g; variando R\$0,23 ou -5,31% em relação a fevereiro, uma variação acumulada de 22,69% do início da série histórica, em janeiro de 2021, a março de 2022, e uma variação acumulada de 5,82% em fevereiro de 2022.



UNIVERSIDADE FEDERAL DO DELTA DO PARNAÍBA
Campus Ministro Reis Velloso
Coordenação do Curso de Ciências Econômicas
Índices da Cesta Básica do Litoral do Piauí - Parnaíba
Prof. MSc. Moacyr Ferraz do Lago. - responsável técnico



Gráfico 27
Evolução do preço médio da bolacha cream cracker 3x1
- janeiro de 2021 a março de 2022 -



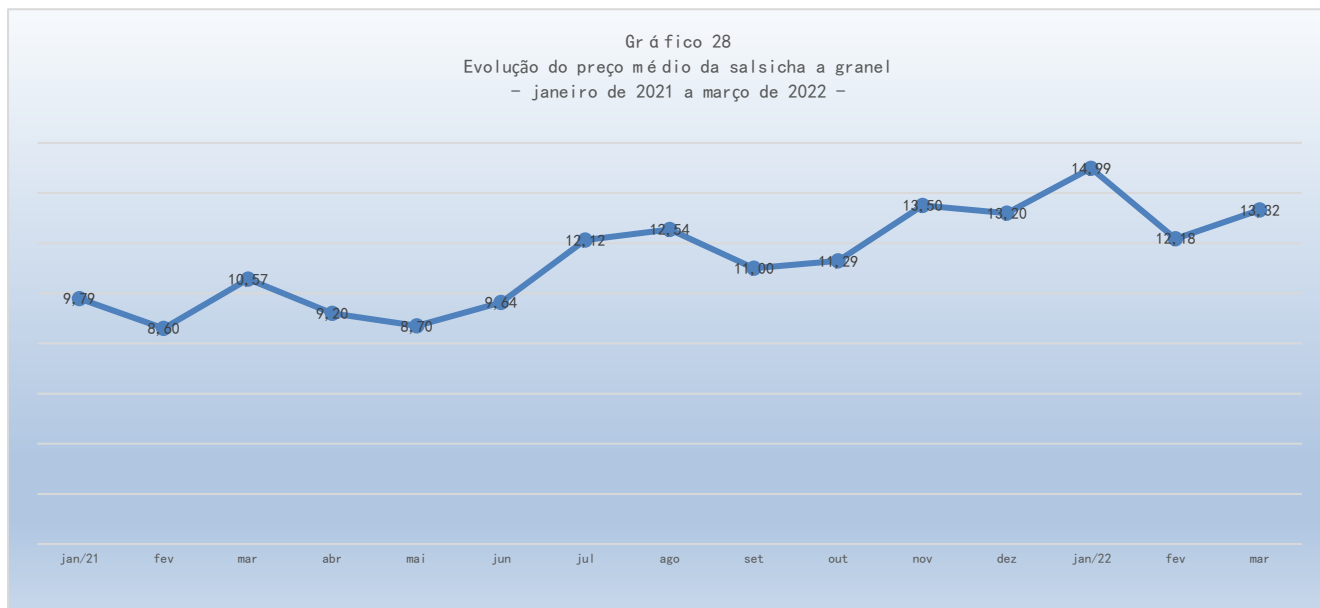
A Bolacha Cream Cracker 3x1 apresentou em março de 2022 um preço médio de R\$4,68 por unidade de 400g; variando R\$0,00 (a variação foi menor que 0,01) ou -0,09% em relação a fevereiro, uma variação acumulada de 22,14% do início da série histórica, em janeiro de 2021, a março de 2022, e uma variação acumulada de 60,02% entre janeiro e março de 2022.



UNIVERSIDADE FEDERAL DO DELTA DO PARNAÍBA
Campus Ministro Reis Velloso
Coordenação do Curso de Ciências Econômicas
Índices da Cesta Básica do Litoral do Piauí - Parnaíba
Prof. MSc. Moacyr Ferraz do Lago.: - responsável técnico



Gráfico 28
Evolução do preço médio da salsicha a granel
- janeiro de 2021 a março de 2022 -



A Salsicha Suína a granel apresentou em março de 2022 um preço médio de R\$13,32 por quilograma; variando R\$1,13 ou 9,30% em relação a fevereiro, uma variação acumulada de 0,79% do início da série histórica, em janeiro de 2021, a março de 2022, e uma variação acumulada de - 11,16% entre janeiro e março de 2022.



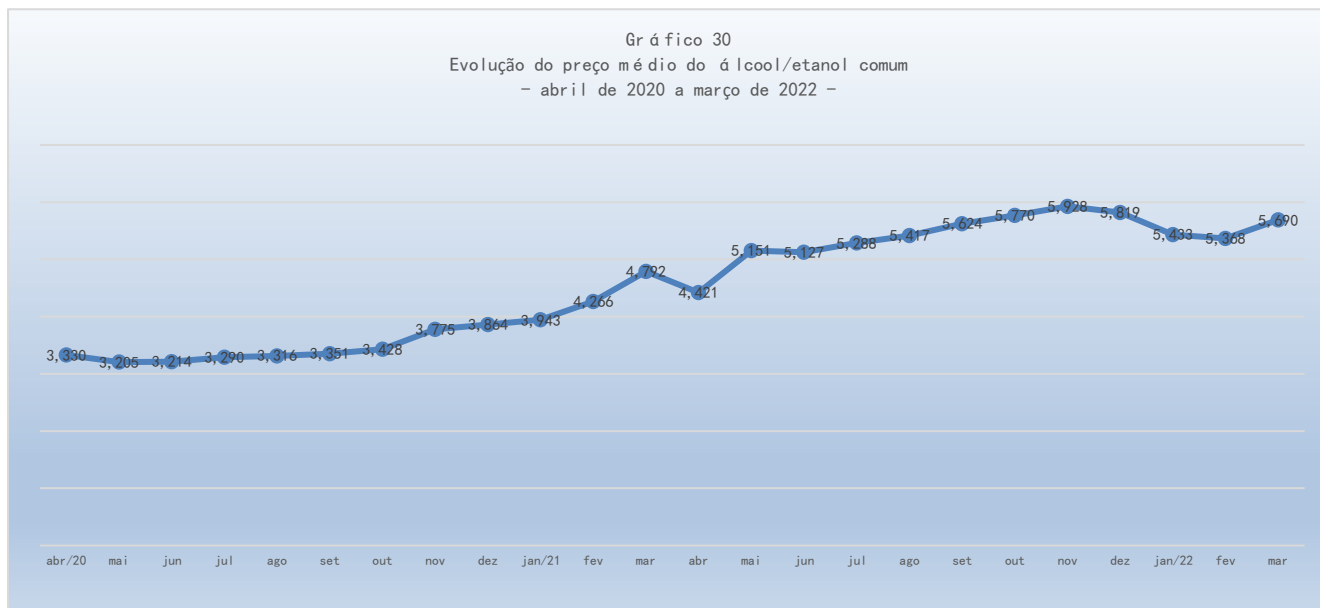
Gráfico 29
Evolução do preço médio da gasolina comum
- abril de 2020 a março de 2022 -



A Gasolina comum apresentou em março de 2022 um preço médio de R\$7,907 por litro; variando R\$0,93 ou -13,32% em relação a fevereiro, uma variação acumulada de 89,97% do início da série histórica, em abril de 2020, a março de 2022, e uma variação acumulada de 9,53% entre janeiro e março de 2022.



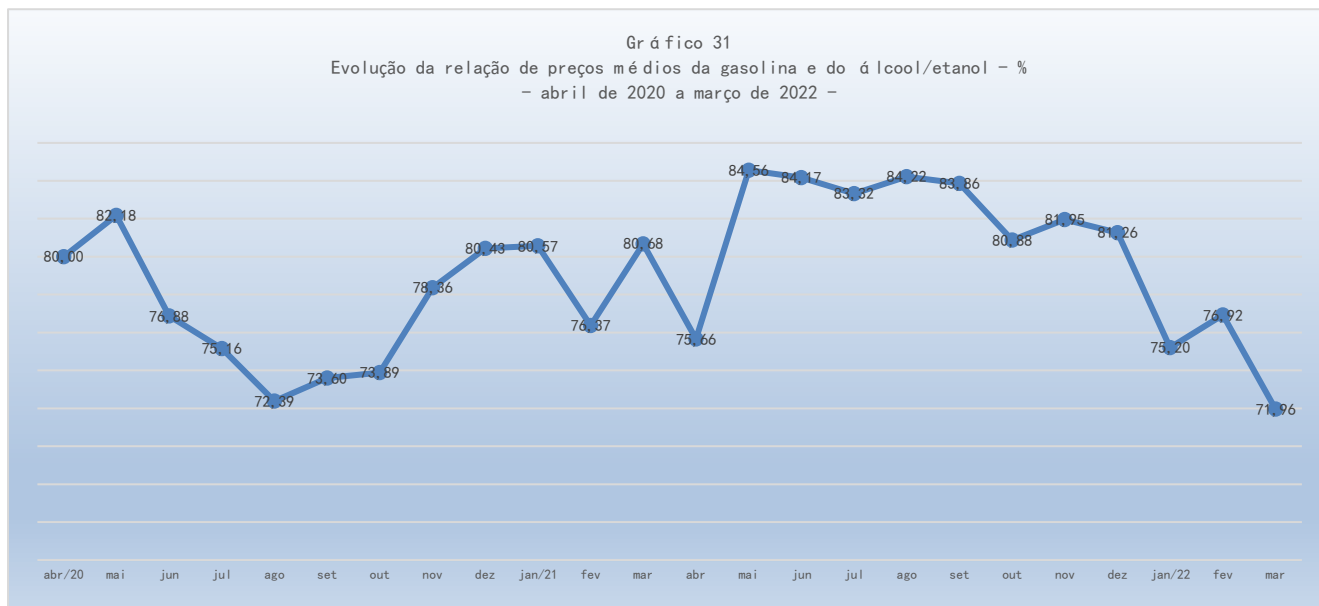
Gráfico 30
Evolução do preço médio do álcool/etanol comum
- abril de 2020 a março de 2022 -



Álcool/Etanol comum apresentou em março de 2022 um preço médio de R\$5,590 por litro; variando R\$0,32 ou 6,00% em relação a fevereiro, uma variação acumulada de 70,86% do início da série histórica, em abril de 2020, a março de 2022, e uma variação acumulada de 4,72% entre janeiro e março de 2022.



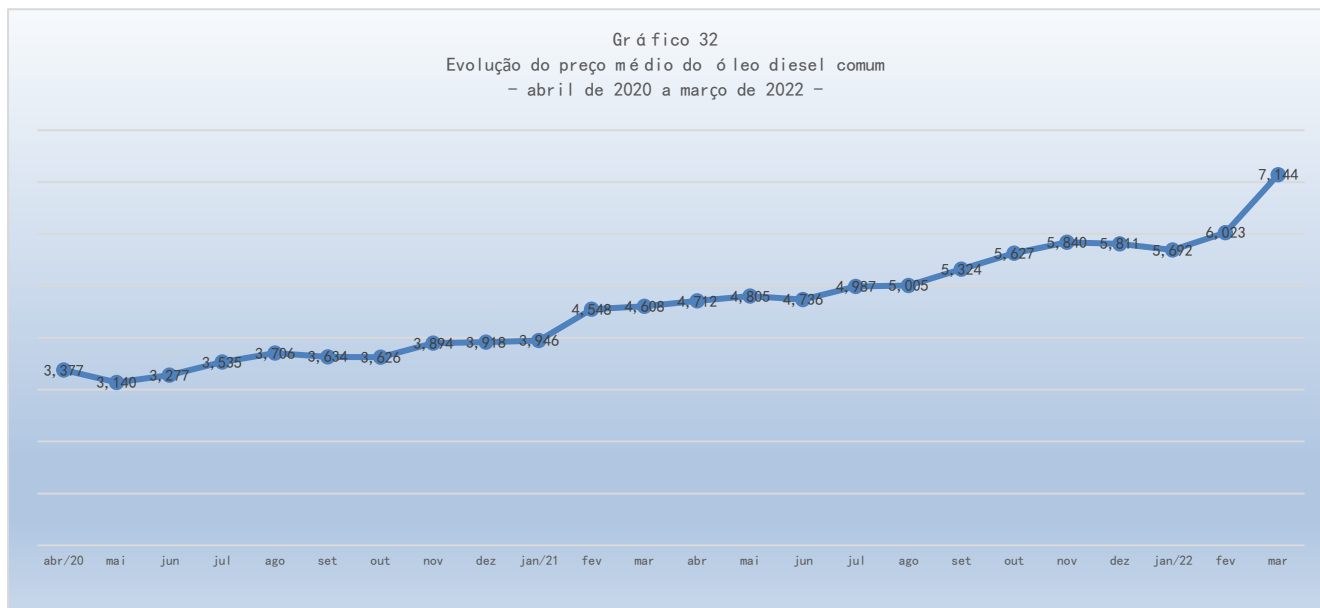
Gráfico 31
Evolução da relação de preços médios da gasolina e do álcool/etanol - %
- abril de 2020 a março de 2022 -



A relação entre os preços médios da gasolina e do álcool/etanol, que em fevereiro foi de 0,77 ou 76,92%; em março de 2022 passou para 0,72 ou 71,96%; uma variação de -6,46%; indicando que continua a ser mais vantajoso para o consumidor optar pela gasolina, como o foi ao longo dos anos de 2020 e 2021, segundo os padrões estabelecidos pelo Instituto Nacional de Metrologia, Qualidade e Tecnologia - Inmetro (até 70%), considerando que o veículo aceita os dois combustíveis.



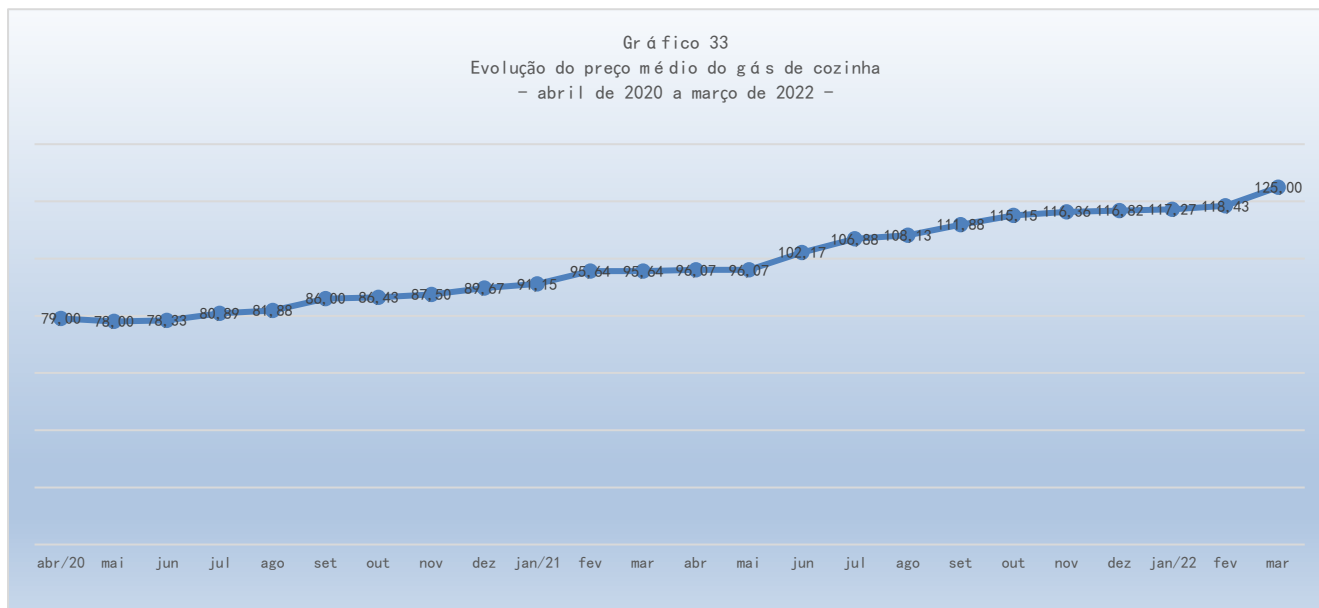
Gráfico 32
Evolução do preço médio do óleo diesel comum
- abril de 2020 a março de 2022 -



O Óleo Diesel comum apresentou em março de 2022 um preço médio de R\$7,144 por litro; variando R\$1,12 ou 18,61% em relação a fevereiro, uma variação acumulada de 111,56% do início da série histórica, em abril de 2020, a março de 2022, e uma variação acumulada de 19,83% entre janeiro e março de 2022.



Gráfico 33
Evolução do preço médio do gás de cozinha
- abril de 2020 a março de 2022 -



O Gás de Cozinha apresentou em março de 2022 um preço médio de R\$125,00 por botijão de treze quilogramas; variando R\$6,57 ou 5,55% em relação a fevereiro, uma variação acumulada de 58,22% do início da série histórica, em abril de 2020, a março de 2022, e uma variação acumulada de 6,59% entre janeiro e março de 2022.



UNIVERSIDADE FEDERAL DO DELTA DO PARNAÍBA
Campus Ministro Reis Velloso
Coordenação do Curso de Ciências Econômicas
Índices da Cesta Básica do Litoral do Piauí – Parnaíba
Prof. MSc. Moacyr Ferraz do Lago. – responsável técnico



Tabela 3: Detalhamento do cálculo do custo da Cesta Básica de Alimentos (R\$)
 – janeiro de 2020 a março de 2022 –

ANÁLISE AGREGADA	Jan/20	Fev/20	Mar/20	Abr/20	Mai/20	Jun/20	Jul/20	Ago/20	Sep/20	Out/20	Nov/20	Dez/20	Jan/21	Fev/21	Mar/21	Abr/21	Mai/21	Jun/21	Jul/21	Ago/21	Sep/21	Out/21	Nov/21	Dez/21
Custo médio da cesta básica	395,67	391,39	417,00	383,66	376,13	374,91	375,10	400,00	380,01	419,00	400,01	417,85	402,38	472,08	400,90	416,69	400,01	440,00	446,40	400,04	440,22	407,41	446,30	400,47
Variação em relação ao mês anterior	-	31,92	26,41	-33,34	-4,92	-4,91	-4,12	21,72	-16,30	22,01	6,79	-7,94	-14,53	40,00	-6,97	16,76	22,12	-6,81	1,40	2,79	-6,42	16,18	26,99	8,17
Variação em relação ao mês anterior (%)	-	8,07	6,49	-8,60	-1,31	-1,31	-1,11	5,87	-4,06	5,89	1,62	-1,87	-3,48	9,37	-1,68	3,92	5,52	-1,53	0,49	-1,57	3,42	3,88	2,07	1,99
Variação acumulada total (%)	-	8,89	15,94	6,68	5,42	4,17	2,91	11,73	3,20	16,52	18,41	16,19	20,23	31,49	12,54	14,42	24,75	24,30	24,70	20,31	22,97	27,18	34,67	36,94
Variação acumulada anual (%)	-	-	-	-	-	-	-	-	-	-	-	-	-	9,37	-6,82	-5,17	5,42	3,38	3,72	-4,22	2,28	5,79	12,01	13,90
Custo mínimo da cesta básica	283,14	290,28	296,42	291,98	295,48	294,49	293,40	220,29	316,12	340,36	303,19	341,99	346,01	445,98	324,90	320,45	424,24	322,24	342,37	325,74	346,91	346,91	323,88	329,70
Variação em relação ao mês anterior	-	7,14	6,64	-5,54	-5,60	9,01	-5,84	16,60	-5,18	24,15	40,92	-41,63	4,42	97,94	-89,98	-23,55	92,79	-42,00	10,13	11,27	8,17	-6,91	12,89	5,82
Variação em relação ao mês anterior (%)	-	2,52	22,84	-15,57	-1,65	3,09	-15,28	5,48	-15,60	7,30	11,56	-10,55	1,28	28,21	-20,27	-6,95	28,38	-12,49	3,05	3,22	2,31	-6,20	3,27	1,55
Variação acumulada total (%)	-	2,23	20,92	4,39	4,20	7,54	7,29	12,12	12,20	20,60	20,24	20,64	22,20	58,00	26,02	14,71	49,62	12,24	20,22	24,92	27,03	27,02	22,00	24,10
Variação acumulada anual (%)	-	-	-	-	-	-	-	-	-	-	-	-	-	28,21	2,20	-6,95	22,61	-10,68	-1,00	2,22	4,29	4,20	6,00	9,74
Diferença entre os custos médio e o mínimo mensal	76,54	101,12	120,58	91,68	80,65	79,12	81,51	87,40	76,70	40,22	76,25	80,27	28,90	46,91	86,24	21,27	114,76	106,00	96,91	88,22	96,41	110,42	112,70	
Diferença entre os custos médio e o mínimo mensal (%)	-21,28	-25,97	-14,48	-21,22	-22,96	-19,72	-17,90	-20,29	-15,46	-18,22	-19,21	-18,20	-19,97	-4,11	-12,14	-21,96	-6,93	-20,67	-22,66	-21,50	-18,16	-21,28	-22,80	-22,90
Variação em relação ao mês anterior	-	24,78	-46,94	22,20	1,97	-13,22	-5,66	15,07	-16,12	9,36	-34,14	33,84	10,11	-57,47	26,01	39,23	-56,67	83,19	-8,68	-9,18	-16,99	16,99	14,01	2,36
Variação em relação ao mês anterior (%)	-	22,27	-46,41	26,77	1,29	-16,16	-5,24	22,69	-15,22	13,89	-44,48	78,93	13,26	-66,54	49,22	89,42	-64,22	243,00	-15,56	-8,65	-15,12	20,04	14,53	2,13
Variação acumulada total (%)	-	22,47	-21,00	7,97	9,27	-6,21	-15,12	6,39	-15,88	6,27	-44,27	-15,29	12,93	-62,21	-36,00	15,27	-58,72	58,00	28,70	26,70	5,00	26,90	44,27	45,45
Variação acumulada anual (%)	-	-	-	-	-	-	-	-	-	-	-	-	-	-66,54	-42,27	2,17	-43,45	22,87	22,83	12,20	-7,00	11,43	27,85	30,58
ANÁLISE AGREGADA	Jan/22	Fev/22	Mar/22	Abr/22	Mai/22	Jun/22	Jul/22	Ago/22	Set/22	Out/22	Nov/22	Dez/22												
Custo médio da cesta básica	517,59	534,52	512,93																					
Variação em relação ao mês anterior	25,12	16,92	-21,58																					
Variação em relação ao mês anterior (%)	5,10	3,27	-4,04																					
Variação acumulada total (%)	43,93	48,63	42,63																					
Variação acumulada 2022 (%)	-	3,27	-0,90																					
Custo mínimo da cesta básica	431,34	440,13	440,48																					
Variação em relação ao mês anterior	51,64	8,79	0,35																					
Variação em relação ao mês anterior (%)	13,60	2,04	0,08																					
Variação acumulada total (%)	52,34	55,44	55,57																					

Sábio é aquele que conhece os limites da própria ignorância
 Sócrates



UNIVERSIDADE FEDERAL DO DELTA DO PARNAÍBA
Campus Ministro Reis Velloso
Coordenação do Curso de Ciências Econômicas
Índices da Cesta Básica do Litoral do Piauí – Parnaíba
Prof. MSc. Moacyr Ferraz do Lago. – responsável técnico



	2022 (%)		2023 (%)		2024 (%)		2025 (%)		2026 (%)		2027 (%)		2028 (%)		2029 (%)		2030 (%)							
	Jan/22	Fev/22	Mar/22	Abr/22	Mai/22	Jun/22	Jul/22	Ago/22	Sep/22	Out/22	Nov/22	Dez/22	Jan/23	Fev/23	Mar/23	Abr/23	Mai/23	Jun/23						
Varição acumulada 2022 (%)	-		2,04		2,12																			
Diferença entre os custos médio e mínimo mensal	86,26		94,39		72,46																			
Diferença entre os custos médio e mínimo mensal (%)	-16,66		-17,66		-14,13																			
Varição em relação ao mês anterior	-26,52		8,13		-21,93																			
Varição em relação ao mês anterior (%)	-23,52		9,43		-23,23																			
Varição acumulada total (%)	12,78		23,41		-5,26																			
Varição acumulada 2022 (%)	-		9,43		-16,00																			
Costo médio mensal	109,79	113,16	111,34	106,75	106,98	123,27	118,53	120,01	127,05	138,19	136,46	139,53	123,94	168,27	139,82	142,67	148,92	159,86	158,40	158,14	159,77	156,81	167,07	171,37
Varição em relação ao mês anterior (%)	-	3,07	-1,93	-4,49	-0,17	16,72	-4,77	2,48	6,94	1,14	-0,28	2,87	-14,61	11,22	-20,44	13,86	18,24	-1,58	-1,46	-0,28	3,44	-0,72	13,02	4,30
Varição em relação ao mês anterior (%)	-	3,07	-1,79	-4,03	-0,16	15,69	-5,87	2,09	4,99	0,89	-0,46	2,10	-16,49	7,36	-21,44	9,90	12,78	-0,84	-0,91	-1,43	2,33	-0,58	9,40	2,37
Varição acumulada total (%)	-	3,07	1,32	-1,77	-0,93	12,26	7,36	10,22	15,72	16,76	24,29	26,90	48,21	59,53	18,22	29,94	46,57	45,80	44,27	42,21	45,53	40,22	52,17	56,99
Varição acumulada anual (%)	-												-	7,36	-15,42	-1,21	4,54	3,85	2,90	1,43	2,79	0,67	8,32	11,22
Costo em relação ao custo médio da Cesta Básica (%)	35,53	28,90	26,48	21,82	26,11	32,91	32,03	32,12	35,96	36,59	32,05	33,34	35,65	24,95	32,22	34,08	35,31	35,76	35,32	34,65	36,13	33,48	34,50	34,60
Varição em relação ao mês anterior (%)	-	-1,43	-2,22	-1,10	0,29	4,80	-0,89	-0,91	3,84	-2,36	1,46	1,33	2,26	-10,65	-2,73	1,86	1,22	0,46	-0,44	-0,27	1,48	-2,40	0,82	0,30
Varição em relação ao mês anterior (%)	-	-5,33	-7,49	-4,31	1,53	12,08	-2,49	-0,97	5,40	-7,17	4,76	4,55	6,77	-11,83	-7,80	5,76	3,40	1,20	-1,32	-1,91	4,28	-6,78	3,45	0,87
Varição acumulada total (%)	-	-5,33	-10,67	-14,89	-13,91	3,82	-4,10	-1,34	3,87	0,22	4,89	9,24	16,64	14,00	8,57	11,65	15,46	17,16	15,73	13,51	18,26	10,24	13,03	14,50
Varição acumulada anual (%)	-												-	-11,83	-6,49	-4,28	-0,84	0,45	-0,79	-2,88	1,48	-0,40	-0,10	-0,01
Costo mínimo mensal	85,05	90,00	89,84	80,94	85,05	103,05	101,36	100,71	100,21	105,05	120,96	116,93	121,18	161,50	121,01	116,02	127,46	114,75	124,96	120,05	140,20	130,01	137,02	139,44
Varição em relação ao mês anterior (%)	-	4,95	0,86	-10,90	4,10	18,00	-1,40	-0,65	-0,46	4,30	15,16	-3,91	3,43	40,50	-4,59	-4,46	40,91	-12,71	20,21	-4,91	13,00	-12,28	7,02	2,41
Varição em relação ao mês anterior (%)	-	5,82	16,93	-18,93	0,96	21,16	-1,26	-0,98	-0,36	4,49	22,22	-7,47	12,55	23,16	-26,18	-3,88	31,10	-21,12	17,61	-3,43	10,28	-6,44	3,40	1,90
Varição acumulada total (%)	-	5,82	17,41	-4,81	-0,90	21,16	19,52	24,29	29,08	21,16	46,10	37,64	54,23	89,95	42,27	37,04	85,13	34,92	58,68	52,91	68,78	52,86	61,11	64,18
Varição acumulada anual (%)	-												-	23,16	-7,75	-11,15	20,93	-12,52	2,88	-0,86	9,40	-0,85	4,46	6,45
Diferença entre os custos médio e mínimo mensal	24,74	23,16	11,38	25,79	21,93	20,24	16,87	19,29	16,85	32,14	19,51	22,78	22,76	7,72	8,82	26,14	24,47	45,11	23,45	26,09	16,22	24,00	30,05	31,73
Diferença entre os custos médio e mínimo mensal (%)	-77,46	-79,53	-49,77	-75,84	-76,80	-83,58	-80,77	-87,26	-86,74	-80,39	-82,30	-82,65	-82,21	-97,75	-92,20	-81,46	-97,84	-91,78	-85,20	-81,29	-89,85	-84,29	-82,02	-81,48
Varição em relação ao mês anterior (%)	-	-1,58	-11,78	14,41	-4,27	-11,28	-2,37	-1,27	1,54	8,20	-14,03	12,27	-0,22	-19,04	5,10	17,21	-22,67	-11,64	-21,56	2,44	-16,86	7,82	-8,00	1,49
Varição em relação ao mês anterior (%)	-	-4,29	-30,67	126,05	-16,10	-15,95	-16,96	-1,20	10,00	40,22	-58,19	116,70	-0,27	-83,66	137,22	196,10	-84,73	1.200,74	48,03	11,27	-127,81	-60,22	24,93	5,41
Varição acumulada total (%)	-	-4,29	-34,97	-4,55	-13,00	-18,18	-21,81	-28,10	-29,00	1,40	-67,03	-7,92	-7,99	-84,76	-64,52	5,84	-85,98	82,22	-15,24	5,48	-124,03	-2,87	21,45	28,23
Varição acumulada anual (%)	-												-	-85,66	-61,22	14,82	-84,77	98,16	2,99	14,63	-128,72	5,44	22,00	28,40

Sábio é aquele que conhece os limites da própria ignorância

Sócrates



UNIVERSIDADE FEDERAL DO DELTA DO PARNAÍBA
Campus Ministro Reis Velloso
Coordenação do Curso de Ciências Econômicas
Índices da Cesta Básica do Litoral do Piauí – Parnaíba
Prof. MSc. Moacyr Ferraz do Lago. – responsável técnico



Índice em relação ao período anterior (%)	10,01	10,03	10,04	10,02	10,00	11,00	11,34	11,58	12,16	12,27	12,00	13,33	14,73	15,62	15,43	15,00	15,40	15,30	15,16	14,94	15,29	14,74	15,99	16,40	
Variação em relação ao mês anterior (p.p.)	-	0,02	-0,18	-0,43	-0,02	1,00	-0,46	0,24	0,58	0,11	0,79	0,37	1,40	1,08	-0,19	1,23	1,75	-0,10	-0,14	-0,22	0,26	-0,55	1,25	0,41	
Variação em relação ao mês anterior (%)	-	3,07	-1,70	-4,03	-0,16	15,69	-5,87	2,08	4,99	0,89	6,46	2,10	10,49	7,36	-21,44	9,90	12,78	-0,66	-0,91	-1,43	2,33	-3,58	8,46	2,57	
Variação acumulada total (%)	-	3,07	1,32	-1,77	-2,93	12,30	7,96	10,23	15,72	16,76	24,29	26,90	40,21	50,53	18,23	28,96	46,57	45,60	44,27	42,21	45,53	40,32	52,17	56,09	
Variação acumulada anual (%)	-													-	7,36	-15,46	-1,31	4,54	3,80	2,90	1,40	3,79	0,07	8,50	11,32
Índice em relação ao período anterior (12 meses) (%)	11,48	11,77	11,87	11,11	11,59	12,83	12,33	12,99	13,22	13,34	14,20	14,50	16,02	17,20	13,37	14,85	16,74	16,53	16,98	16,20	16,43	16,03	17,28	17,83	
Variação em relação ao mês anterior (p.p.)	-	0,30	-0,30	-0,47	-0,03	1,74	-0,50	0,26	0,03	0,12	0,86	0,30	1,52	1,18	-3,83	1,34	1,90	-0,11	-0,15	-0,34	0,26	-0,40	1,25	0,45	
Variação em relação ao mês anterior (%)	-	3,07	-1,67	-4,03	-0,16	15,69	-5,87	2,08	4,99	0,89	6,46	2,10	10,49	7,36	-21,44	9,90	12,78	-0,66	-0,91	-1,43	2,33	-3,58	8,46	2,57	
Variação acumulada total (%)	-	3,07	1,32	-1,74	-2,89	12,34	8,30	10,36	15,70	16,80	24,24	26,95	40,26	50,59	18,30	30,01	48,63	47,66	46,33	44,27	48,58	43,37	52,23	56,15	
Variação acumulada anual (%)	-													-	7,36	-15,46	-1,31	4,54	3,80	2,90	1,40	3,79	0,07	8,50	11,32
Preço médio	24,40	25,15	24,72	23,72	23,66	27,40	26,34	26,89	28,23	28,49	30,33	30,96	34,31	36,73	28,85	31,71	33,76	33,52	35,20	34,70	35,51	34,23	37,13	38,56	
Variação em relação ao mês anterior	-	0,75	-0,43	-1,00	-0,04	3,72	-1,06	0,55	1,34	0,25	1,84	0,64	3,25	2,52	-7,88	2,86	4,05	-0,24	-0,32	-0,50	0,80	-1,27	2,89	0,95	
Variação em relação ao mês anterior (%)	-	3,07	-1,70	-4,03	-0,16	15,69	-5,87	2,08	4,99	0,89	6,46	2,10	10,49	7,36	-21,44	9,90	12,78	-0,66	-0,91	-1,43	2,33	-3,58	8,46	2,57	
Variação acumulada total (%)	-	3,07	1,32	-1,77	-2,93	12,30	7,96	10,23	15,72	16,76	24,29	26,90	40,21	50,53	18,23	28,96	46,57	45,60	44,27	42,21	45,53	40,32	52,17	56,09	
Variação acumulada anual (%)	-													-	7,36	-15,46	-1,31	4,54	3,80	2,90	1,40	3,79	0,07	8,50	11,32
Menor preço registrado	29,00	29,90	29,90	27,00	26,90	29,99	28,99	29,99	30,99	30,99	33,99	35,99	38,99	37,99	36,99	44,99	36,99	40,99	38,99	40,99	39,99	37,99	40,99	44,99	
Maior preço registrado	16,90	20,00	21,10	11,00	16,10	22,00	23,00	23,40	24,40	22,10	21,00	25,00	29,10	30,10	26,10	26,80	25,00	24,00	23,00	20,00	20,00	20,00	20,00	21,00	
Diferença entre o maior e o menor preço	10,10	9,00	1,70	6,00	8,00	7,00	6,40	6,00	6,00	10,00	6,00	10,00	9,70	2,00	4,10	10,00	5,30	10,00	8,90	11,00	8,00	9,10	10,00	13,40	
Diferença entre o maior e o menor preço (%)	33,44	49,50	34,75	33,66	42,33	30,96	38,33	27,67	36,54	31,16	30,01	38,96	33,45	5,57	10,20	73,36	5,74	38,92	29,71	46,14	35,08	21,90	34,32	43,36	
Variação em relação ao mês anterior	-	-0,20	-2,18	1,80	-1,51	-0,91	-0,69	0,10	-	0,39	-1,49	4,49	-0,24	-17,10	2,10	14,90	-17,69	11,87	-6,99	2,89	-3,40	1,10	1,30	3,51	
Variação em relação ao mês anterior (%)	-	-1,98	-22,32	22,30	-10,88	-11,38	-9,73	1,56	-	100,38	-97,22	80,16	-3,37	-79,49	100,00	302,41	-81,11	5,940,04	-40,80	20,19	-31,03	13,70	14,84	38,80	
Variação acumulada total (%)	-	-1,98	-23,66	-5,84	-20,79	-20,80	-26,63	-26,64	-26,64	31,60	-46,30	-0,10	-3,47	-60,20	-80,41	88,12	-87,03	48,32	-11,76	14,85	-20,79	-9,90	3,47	33,27	
Variação acumulada anual (%)	-													-	-79,49	-51,90	64,87	-66,58	53,85	-8,62	16,97	-17,95	-6,47	7,18	38,05
Diferença entre o preço médio e o menor preço	5,00	5,15	2,53	5,73	4,70	4,50	2,75	3,46	3,74	5,50	2,34	5,96	5,06	6,83	1,94	5,81	0,77	10,02	5,21	5,80	3,61	5,34	6,46	7,05	
Diferença entre o preço médio e o menor preço (%)	20,09	20,73	11,43	31,86	20,51	16,64	16,40	14,48	15,29	24,30	6,34	19,54	17,20	2,30	7,29	22,43	2,30	30,31	17,37	20,56	11,30	16,50	21,93	22,73	
Variação em relação ao mês anterior	-	-0,35	-2,42	3,20	-0,95	-0,28	-0,70	-0,20	0,34	1,84	-1,25	2,73	-0,09	-4,23	1,13	3,85	-0,64	0,25	-4,81	0,29	-2,19	1,74	1,20	0,37	
Variação em relação ao mês anterior (%)	-	-4,29	-30,67	130,60	-16,10	-0,95	-10,00	-0,30	10,00	40,33	-10,19	116,70	-0,37	-80,66	137,32	196,10	-86,73	1.300,74	-48,03	11,37	-17,01	-6,32	24,90	5,41	
Variação acumulada total (%)	-	-4,29	-34,07	4,00	-13,00	-10,10	-21,01	-20,10	-20,10	5,40	-67,03	-17,92	-7,99	-94,76	-64,32	5,64	-80,96	82,32	-0,24	5,48	-24,40	-0,87	21,40	28,20	
Variação acumulada anual (%)	-													-	-80,66	-60,20	14,82	-84,77	90,16	2,99	14,85	-28,73	0,44	32,00	39,40

Sábio é aquele que conhece os limites da própria ignorância

Sócrates



UNIVERSIDADE FEDERAL DO DELTA DO PARNAÍBA
Campus Ministro Reis Velloso
Coordenação do Curso de Ciências Econômicas
Índices da Cesta Básica do Litoral do Piauí – Parnaíba
Prof. MSc. Moacyr Ferraz do Lago. – responsável técnico



CARNE	Jan/22	Fev/22	Mar/22	Abr/22	Mai/22	Jun/22	Jul/22	Ago/22	Set/22	Out/22	Nov/22	Dez/22
Custo médio mensal	172,46	181,75	169,64									
Varição em relação ao mês anterior	1,09	9,29	-12,11									
Varição em relação ao mês anterior (%)	0,63	5,39	-6,66									
Varição acumulada total (%)	57,08	65,54	54,51									
Varição acumulada 2022 (%)	-	5,39	-1,63									
Custo em relação ao custo médio da Cesta Básica (%)	33,32	34,00	33,07									
Varição em relação ao mês anterior (p.p.)	-1,48	0,68	-0,93									
Varição em relação ao mês anterior (%)	-4,25	2,05	-2,73									
Varição acumulada total (%)	9,15	11,39	8,35									
Varição acumulada 2022 (%)	-	2,05	-0,74									
Custo mínimo mensal	161,96	143,15	143,55									
Varição em relação ao mês anterior	22,32	-18,81	0,41									
Varição em relação ao mês anterior (%)	15,98	-11,61	0,28									
Varição acumulada total (%)	90,42	68,31	68,78									
Varição acumulada 2022 (%)	-	-11,61	-11,36									
Diferença entre os custos médio e mínimo mensal	10,50	38,60	26,09									
Diferença entre os custos médio e mínimo mensal (%)	-93,91	-78,76	-84,62									
Varição em relação ao mês anterior	-21,23	28,10	-12,51									
Varição em relação ao mês anterior (%)	-66,91	267,63	-32,41									
Varição acumulada total (%)	-57,56	56,01	5,45									
Varição acumulada 2022 (%)	-	267,63	148,48									
Custo em relação ao salário mínimo (%)	16,50	17,39	16,23									
Varição em relação ao mês anterior (p.p.)	0,10	0,89	-1,16									
Varição em relação ao mês anterior (%)	0,63	5,39	-6,66									
Varição acumulada total (%)	57,08	65,54	54,51									
Varição acumulada 2022 (%)	-	5,39	-1,63									
Custo em relação ao salário mínimo líquido (%)	17,94	18,91	17,65									
Varição em relação ao mês anterior (p.p.)	0,11	0,97	-1,26									

Sábio é aquele que conhece os limites da própria ignorância

Só crates



UNIVERSIDADE FEDERAL DO DELTA DO PARNAÍBA
Campus Ministro Reis Velloso
Coordenação do Curso de Ciências Econômicas
Índices da Cesta Básica do Litoral do Piauí – Parnaíba
Prof. MSc. Moacyr Ferraz do Lago. – responsável técnico



Variação em relação ao mês anterior (p.p.)	-	-0,08	-0,29	1,20	-0,42	-0,40	1,20	-0,21	0,44	-0,57	-0,10	-0,37	-0,42	-0,22	0,55	-0,30	-0,47	0,14	0,54	-0,20	0,12	-0,09	-0,40	-0,32	
Variação em relação ao mês anterior (%)	-	-1,34	-4,47	21,31	-6,22	-6,25	21,06	-3,97	6,27	-7,74	-2,48	-5,51	-6,75	-5,52	9,40	-5,01	-11,73	14,58	9,28	-0,36	1,96	-1,25	-6,37	-5,75	
Variação acumulada total (%)	-	-1,36	-5,79	14,17	8,94	2,69	23,51	19,84	27,25	17,50	14,25	8,85	0,76	-4,80	4,20	-1,02	-12,43	0,11	9,40	9,04	11,15	9,70	-0,57	-4,24	
Variação acumulada anual (%)	-													-	-5,52	3,40	-11,77	-12,29	-10,44	6,58	6,19	15,31	6,93	-11,28	-4,98
Gasto em reais mensal	17,84	16,14	17,94	18,34	19,74	17,94	20,94	23,94	25,74	26,10	25,74	24,54	23,94	25,14	17,94	19,50	17,94	20,94	25,14	24,54	25,74	26,94	23,74	17,84	
Variação em relação ao mês anterior	-	-1,80	1,80	0,80	1,20	-1,80	2,80	2,80	1,80	0,20	-0,20	-1,20	-1,20	1,20	-1,20	1,56	-1,56	3,00	4,20	-0,80	1,20	1,20	-4,20	-4,80	
Variação em relação ao mês anterior (%)	-	-10,00	11,12	3,34	6,47	-1,12	16,73	14,20	7,32	1,40	-1,20	-4,60	-4,67	39,06	-38,44	8,70	-8,00	16,73	20,00	-3,29	4,80	4,40	-10,09	-21,11	
Variação acumulada total (%)	-	-10,00	0,80	3,80	18,94	0,80	16,73	23,40	40,40	40,40	40,40	36,79	16,73	46,14	0,80	8,70	0,80	16,73	46,14	26,79	40,40	36,17	26,70	0,80	
Variação acumulada anual (%)	-													-	39,06	-14,32	-4,80	-14,32	-	39,06	17,19	22,10	36,60	6,80	-14,32
Diferença entre os custos do dia e o mês mensal	0,97	6,32	4,91	7,38	4,28	4,29	0,94	4,06	3,81	2,55	2,58	1,72	4,40	1,04	6,48	4,40	5,22	0,08	3,39	4,03	2,94	2,26	0,28	9,40	
Diferença entre os custos do dia e o mês mensal (%)	-14,22	-38,15	-21,48	-28,47	-15,82	-19,29	-21,22	-14,21	-8,95	-8,84	-10,10	-6,54	-17,35	-3,97	-26,52	-19,09	-22,54	-19,54	-11,89	-14,10	-8,95	-7,73	-18,83	-34,57	
Variação em relação ao mês anterior	-	3,25	-1,42	2,47	-2,10	0,01	1,26	-1,58	-1,25	-0,28	0,04	-0,86	2,68	-2,26	0,44	-1,88	0,42	-0,14	-1,49	0,64	-1,18	-0,97	3,02	4,20	
Variação em relação ao mês anterior (%)	-	112,70	-22,40	58,41	-42,01	0,19	31,62	-27,99	-30,81	-9,16	1,74	-23,29	156,18	-76,34	222,49	-28,97	12,48	-0,61	-23,28	18,75	-26,29	-20,48	133,87	79,68	
Variação acumulada total (%)	-	112,70	65,03	148,24	42,97	44,24	89,85	26,79	-5,41	-14,43	-12,35	-42,38	47,87	-65,02	112,84	54,73	75,59	71,01	14,10	25,49	-4,24	-24,11	77,47	218,88	
Variação acumulada anual (%)	-													-	-76,34	47,22	4,44	18,74	15,45	-22,94	-6,37	-26,20	-46,48	26,02	115,45
Gasto em relação ao mês do mês anterior	2,00	2,15	2,19	2,48	2,30	2,12	2,34	2,48	2,70	2,74	2,71	2,33	2,42	2,01	2,34	2,31	2,22	2,49	2,73	2,79	2,74	2,70	2,48	2,42	
Variação em relação ao mês anterior (p.p.)	-	0,15	0,04	0,29	-0,18	-0,17	0,14	0,14	0,02	0,02	-0,03	-0,20	-0,09	0,08	-0,17	-0,03	-0,07	0,27	0,24	0,06	0,06	0,06	-0,11	-0,04	
Variação em relação ao mês anterior (%)	-	7,41	1,71	13,45	-7,33	-7,66	19,60	5,24	1,96	0,28	-1,10	-7,28	-3,59	3,23	-6,74	-1,29	-3,00	12,37	9,44	0,13	0,06	0,14	-4,84	-0,12	
Variação acumulada total (%)	-	7,41	9,24	23,94	14,85	6,28	27,11	23,99	26,22	26,91	25,29	22,54	21,15	25,18	16,75	15,24	10,74	24,44	26,42	26,60	26,68	26,60	23,96	21,11	
Variação acumulada anual (%)	-													-	3,23	-3,43	-4,86	-6,59	2,72	12,61	12,76	12,82	15,24	15,56	8,23
Preço médio	2,48	2,74	2,81	4,22	4,50	2,70	4,40	4,47	4,26	4,77	4,72	4,28	4,22	4,26	4,07	4,02	2,83	4,24	4,76	4,78	4,76	4,47	4,07	4,27	
Variação em relação ao mês anterior	-	0,26	0,07	0,51	-0,22	-0,20	0,70	0,24	0,09	0,50	-0,05	-0,54	-0,15	0,14	-0,29	-0,05	-0,15	0,48	0,43	0,02	0,00	0,10	-0,20	-0,10	
Variação em relação ao mês anterior (%)	-	7,41	1,71	13,45	-7,33	-7,66	19,60	5,24	1,96	0,28	-1,10	-7,28	-3,59	3,23	-6,74	-1,29	-3,00	12,37	9,44	0,13	0,06	0,14	-4,84	-0,12	
Variação acumulada total (%)	-	7,41	9,24	23,94	14,85	6,28	27,11	23,99	26,22	26,91	25,29	22,54	21,15	25,18	16,75	15,24	10,74	24,44	26,42	26,60	26,68	26,60	23,96	21,11	

Sábio é aquele que conhece os limites da própria ignorância

Sócrates



UNIVERSIDADE FEDERAL DO DELTA DO PARNAÍBA
Campus Ministro Reis Velloso
Coordenação do Curso de Ciências Econômicas
Índices da Cesta Básica do Litoral do Piauí - Parnaíba
Prof. MSc. Moacyr Ferraz do Lago. - responsável técnico



	2021		2022		2023		2024		2025		2026		2027		2028		2029		2030						
	Jan/21	Fev/21	Mar/21	Abr/21	Mai/21	Jun/21	Jul/21	Ago/21	Sep/21	Out/21	Nov/21	Dez/21	Jan/22	Fev/22	Mar/22	Abr/22	Mai/22	Jun/22	Jul/22	Ago/22					
Varição acumulada total (%)	-28,57		-11,43		28,57																				
Varição acumulada 2022 (%)	-		24,00		80,00																				
Diferença entre o preço médio e o menor preço	0,51		0,59		1,16																				
Diferença entre o preço médio e o menor preço (%)	12,70		15,24		33,27																				
Varição em relação ao mês anterior	-1,07		0,08		0,57																				
Varição em relação ao mês anterior (%)	-67,93		15,79		97,92																				
Varição acumulada total (%)	2,26		18,40		134,34																				
Varição acumulada 2022 (%)	-		15,79		129,17																				
Preço																									
Gasto médio mensal	26,14	24,36	25,75	26,99	25,92	20,82	20,62	21,93	26,38	26,19	26,16	25,23	25,10	25,16	23,24	20,27	22,21	20,62	26,10	27,09	27,09	27,95	27,82	26,46	
Varição em relação ao mês anterior	-	8,22	-8,57	5,20	6,92	6,95	-6,19	-2,49	5,46	-0,19	-0,02	1,88	-0,13	1,46	1,85	-2,09	-2,06	3,41	-2,52	-0,51	-0,49	0,85	-0,12	-1,35	
Varição em relação ao mês anterior (%)	-	31,47	-24,94	12,41	3,21	2,99	-10,63	-6,79	1,41	-0,68	-0,12	3,82	-0,45	5,00	5,91	-8,46	-10,11	12,54	-6,24	-1,83	-1,79	3,15	-0,42	-4,85	
Varição acumulada total (%)	-	31,47	-1,32	10,92	14,48	17,91	17,16	6,98	8,59	7,85	7,73	11,85	11,24	16,91	22,81	15,82	4,11	11,16	7,31	5,54	3,46	6,92	6,46	1,20	
Varição acumulada anual (%)	-																								
Gasto em relação ao custo médio da Cesta Básica (%)	7,27	8,77	6,18	5,56	7,89	8,23	8,27	6,95	5,36	6,73	6,41	7,93	6,73	6,46	6,03	5,22	6,97	6,85	6,27	6,12	6,13	6,11	5,75	5,38	
Varição em relação ao mês anterior (%)	-	1,51	-2,89	-1,37	6,34	6,23	6,08	-1,22	6,41	-6,42	-6,11	6,38	-2,27	-2,27	1,27	-6,80	-1,28	6,88	-6,58	-6,14	6,08	-6,02	-6,26	-6,27	
Varição em relação ao mês anterior (%)	-	20,75	-20,52	22,18	4,44	4,22	6,28	-16,99	5,91	-6,42	-1,71	6,80	-2,80	-2,99	24,30	-6,88	-12,42	14,73	-6,54	-2,20	6,08	-6,27	-6,56	-6,42	
Varição acumulada total (%)	-	20,75	-14,91	8,97	8,99	13,18	19,84	-4,38	1,29	-1,44	-6,65	-8,75	-7,48	-11,18	16,91	-6,55	-12,86	-15,75	-18,78	-18,75	-18,94	-20,95	-20,42		
Varição acumulada anual (%)	-																								
Gasto em relação ao custo médio da Cesta Básica (%)	20,64	20,21	21,15	21,16	25,91	27,41	25,61	22,44	24,71	25,61	25,11	25,33	22,44	24,19	26,11	24,96	25,43	16,61	22,46	22,01	22,44	22,46	21,16	22,26	
Varição em relação ao mês anterior	-	-0,46	0,94	-0,01	1,35	0,95	-1,80	-3,17	2,26	0,90	-0,50	1,22	-2,87	4,90	3,15	-1,85	-0,42	-8,82	5,85	-0,45	0,46	-	8,70	-0,90	
Varição em relação ao mês anterior (%)	-	-2,18	4,48	-0,04	18,94	5,37	3,45	-12,57	-12,20	10,02	3,94	-1,92	-4,84	-14,79	25,04	11,69	-13,40	-2,42	-24,89	25,22	-2,00	2,04	-	3,21	-3,88
Varição acumulada total (%)	-	-2,18	2,40	21,78	28,22	22,68	23,96	6,71	15,61	23,96	21,57	27,45	6,71	20,50	45,72	26,14	23,09	-19,61	6,71	6,53	6,71	6,71	12,20	7,84	
Varição acumulada anual (%)	-																								
Diferença entre os custos médio e o mínimo mensal	5,48	14,16	4,64	3,84	2,42	5,41	5,02	5,48	3,48	2,58	2,05	2,91	6,05	3,40	2,25	4,22	1,79	14,02	5,64	5,58	4,44	5,49	4,45	4,20	
Diferença entre os custos médio e o mínimo mensal (%)	-20,97	-41,20	-12,49	-12,22	-11,42	-11,07	-16,28	-18,48	-12,95	-9,15	-10,82	-9,94	-22,84	-11,78	-6,97	-12,92	-6,54	-45,77	-20,28	-20,22	-17,11	-18,42	-16,71	-15,86	
Varição em relação ao mês anterior	-	8,67	-8,52	-8,80	-6,42	-6,09	1,01	6,46	-1,80	-1,00	6,46	-6,14	3,74	-3,05	-1,70	1,96	-2,42	12,22	16,37	-6,56	-6,94	6,82	-6,84	-6,42	
Varição em relação ao mês anterior (%)	-	198,24	-82,22	-12,02	-16,97	-6,12	47,05	9,15	-22,88	-20,75	12,89	-4,52	128,09	-46,02	-20,28	86,96	-52,65	482,21	109,14	-1,12	-16,79	18,41	-16,20	-19,48	
Varição acumulada total (%)	-	198,24	-15,55	-28,02	-35,49	-22,77	6,20	-6,12	-22,96	-25,46	-44,46	-46,97	21,22	24,22	-16,01	-22,11	-47,44	150,89	3,94	1,79	-15,42	6,15	-10,17	-22,26	

Sábio é aquele que conhece os limites da própria ignorância
Sócrates



UNIVERSIDADE FEDERAL DO DELTA DO PARNAÍBA
Campus Ministro Reis Velloso
Coordenação do Curso de Ciências Econômicas
Índices da Cesta Básica do Litoral do Piauí – Parnaíba
Prof. MSc. Moacyr Ferraz do Lago. – responsável técnico



Gasto em relação ao custo médio de Cesta Básica (%)	2,77	2,67	2,75	2,22	2,45	2,14	2,40	2,28	2,99	2,90	4,21	4,20	3,85	3,70	4,40	3,80	3,50	2,41	2,19	2,05	2,34	2,07	2,76	2,82
Variação em relação ao mês anterior (p.p.)	-	-0,10	0,08	0,30	0,23	-0,31	0,26	0,10	0,30	-0,09	0,31	-0,01	-0,35	-0,10	0,22	-0,17	-0,33	-0,08	-0,22	-0,14	0,29	-0,28	-0,30	0,07
Variação em relação ao mês anterior (%)	-	-3,45	1,40	18,31	7,05	-10,22	8,22	2,88	14,22	-2,30	7,97	-0,23	-8,25	-2,69	6,75	-4,31	-8,68	-2,42	-5,43	-4,42	9,02	-4,27	-9,85	2,54
Variação acumulada total (%)	-	-3,47	-1,54	16,44	24,65	12,41	22,73	24,17	44,11	40,79	52,01	51,51	39,01	25,27	44,44	26,17	24,18	23,13	15,21	10,12	25,60	16,43	-0,27	2,28
Variação acumulada anual (%)	-	-	-	-	-	-	-	-	-	-	-	-	-	-	-	-	-	-	-	-	-	-	-	-
Gasto em relação ao custo médio de Cesta Básica em 1 mês (%)	6,80	7,20	8,48	11,12	10,94	10,94	10,42	10,78	12,56	14,30	15,80	14,38	12,64	17,24	14,42	12,42	12,83	12,28	11,48	9,72	11,84	10,78	6,41	11,48
Variação em relação ao mês anterior	-	0,40	2,40	1,44	-1,08	0,00	-0,32	0,14	1,80	1,40	1,44	-1,44	-1,72	3,80	-2,92	-1,22	1,44	-0,58	-1,00	-1,78	6,12	-1,08	-4,36	5,08
Variação em relação ao mês anterior (%)	-	5,89	28,52	14,87	-9,71	0,00	-2,96	0,28	16,72	14,22	10,00	-9,71	-9,01	26,29	-18,82	-10,22	11,89	-4,74	-8,00	-16,16	106,00	-9,12	-40,47	79,21
Variação acumulada total (%)	-	5,89	43,21	62,49	47,42	40,85	36,58	36,20	64,66	111,11	120,27	111,11	100,33	155,44	110,34	82,54	103,70	95,24	88,78	-10,87	74,07	60,20	-6,82	68,76
Variação acumulada anual (%)	-	-	-	-	-	-	-	-	-	-	-	-	-	-	-	-	-	-	-	-	-	-	-	-
Diferença entre os custos médio e em 1 mês mensal	3,16	3,27	3,69	1,20	3,05	0,85	1,97	3,28	3,60	1,98	2,12	3,16	3,01	0,46	1,47	3,41	2,08	1,97	2,83	6,03	2,90	3,26	6,97	2,47
Diferença entre os custos médio e em 1 mês mensal (%)	-21,71	-21,26	-14,84	-10,12	-22,30	-12,03	-15,42	-22,27	-16,28	-12,13	-11,88	-16,11	-18,07	-2,71	-6,11	-22,52	-13,03	-12,89	-19,78	-26,27	-19,85	-22,22	-10,12	-17,11
Variação em relação ao mês anterior	-	0,11	-1,59	-0,42	1,40	-2,22	1,14	1,20	-0,45	-0,45	0,15	1,05	-0,17	-2,53	0,99	2,14	-1,53	-0,11	0,87	5,19	-5,09	0,22	3,72	-4,50
Variação em relação ao mês anterior (%)	-	3,41	-46,44	-20,71	140,25	-72,86	127,29	67,03	-15,82	-26,94	7,51	49,10	-5,29	-84,05	226,00	140,75	-42,49	-5,32	44,08	161,29	-25,46	11,00	124,15	-64,54
Variação acumulada total (%)	-	3,41	-46,98	-68,21	-2,46	-72,79	-27,19	3,29	-16,45	-20,26	-20,55	0,57	-4,75	-84,81	-52,21	14,24	-24,20	-27,79	-10,27	124,00	-7,18	3,27	120,70	-21,76
Variação acumulada anual (%)	-	-	-	-	-	-	-	-	-	-	-	-	-	-	-	-	-	-	-	-	-	-	-	-
Gasto em relação ao salário em 1 mês (%)	0,95	1,00	1,00	1,10	1,22	1,12	1,20	1,28	1,47	1,50	1,72	1,68	1,69	1,70	1,54	1,30	1,32	1,48	1,37	1,22	1,41	1,24	1,28	1,24
Variação em relação ao mês anterior (p.p.)	-	0,05	0,00	0,10	0,07	-0,10	0,08	0,14	0,13	0,09	0,15	-0,04	-0,08	0,10	-0,16	-0,01	-0,01	-0,07	-0,09	-0,09	0,10	-0,07	-0,06	0,00
Variação em relação ao mês anterior (%)	-	5,12	0,00	8,85	5,79	-10,10	6,91	11,60	9,38	6,19	9,72	-2,19	-5,06	6,43	-9,05	-0,57	-0,58	-4,31	-6,12	-3,96	7,47	-5,12	-4,55	4,29
Variação acumulada total (%)	-	5,12	14,14	24,22	31,42	18,15	26,32	40,99	54,00	64,05	80,01	76,96	67,14	77,69	61,83	66,86	95,94	53,03	43,68	28,00	48,21	40,72	24,21	40,07
Variação acumulada anual (%)	-	-	-	-	-	-	-	-	-	-	-	-	-	-	-	-	-	-	-	-	-	-	-	-
Gasto em relação ao salário em 1 mês em 1 mês (%)	1,04	1,09	1,18	1,29	1,36	1,22	1,31	1,40	1,40	1,70	1,87	1,82	1,75	1,84	1,68	1,47	1,48	1,59	1,49	1,43	1,54	1,40	1,29	1,45
Variação em relação ao mês anterior	-	0,05	0,09	0,10	0,07	-0,14	0,08	0,10	0,14	0,10	0,17	-0,04	-0,09	0,11	-0,17	-0,01	-0,01	-0,07	-0,10	-0,06	0,11	-0,08	-0,07	0,08
Variação em relação ao mês anterior (%)	-	5,12	8,58	8,85	5,79	-10,10	6,91	11,60	9,38	6,19	9,72	-2,19	-5,06	6,43	-9,05	-0,57	-0,58	-4,31	-6,12	-3,96	7,47	-5,12	-4,55	4,29
Variação acumulada total (%)	-	5,12	14,14	24,22	31,42	18,15	26,32	40,99	54,00	64,05	80,01	76,96	67,14	77,69	61,83	66,86	95,94	53,03	43,68	28,00	48,21	40,72	24,21	40,07
Variação acumulada anual (%)	-	-	-	-	-	-	-	-	-	-	-	-	-	-	-	-	-	-	-	-	-	-	-	-
Preço médio	2,77	2,91	2,10	3,44	3,64	3,27	3,10	3,95	4,20	4,50	4,08	4,67	4,62	4,02	4,42	4,40	4,43	4,24	3,78	3,02	4,15	3,89	3,72	3,88
Variação em relação ao mês anterior	-	0,14	0,22	0,38	0,20	-0,37	0,23	0,45	0,27	0,26	0,44	-0,11	0,22	0,20	-0,42	-0,02	-0,02	-0,19	-0,26	-0,16	0,29	-0,27	-0,18	0,16
Variação em relação ao mês anterior (%)	-	5,12	8,58	8,85	5,79	-10,10	6,91	11,60	9,38	6,19	9,72	-2,19	-5,06	6,43	-9,05	-0,57	-0,58	-4,31	-6,12	-3,96	7,47	-5,12	-4,55	4,29

Sábio é aquele que conhece os limites da própria ignorância

Sócrates



UNIVERSIDADE FEDERAL DO DELTA DO PARNAÍBA
Campus Ministro Reis Velloso
Coordenação do Curso de Ciências Econômicas
Índices da Cesta Básica do Litoral do Piauí – Parnaíba
Prof. MSc. Moacyr Ferraz do Lago. – responsável técnico



Variação acumulada total (%)	-	5,12	14,54	24,22	31,42	38,15	44,99	51,50	58,00	64,50	70,00	75,56	81,14	87,69	94,85	101,00	107,54	114,00	120,00	126,51	133,00	139,51	146,00
Variação acumulada anual (%)																							
Menor preço coletado	3,30	3,45	3,45	3,85	4,99	3,49	3,98	4,99	6,19	5,39	5,79	5,49	5,29	5,19	4,72	4,89	5,25	4,49	4,49	4,65	4,49	4,15	4,49
Maior preço coletado	1,89	2,00	2,49	3,09	2,79	3,04	2,95	2,98	3,49	3,99	4,39	3,99	3,79	4,79	4,07	3,45	3,85	3,49	3,19	1,09	3,29	2,99	2,19
Diferença entre o maior e o menor preço	1,41	1,45	1,14	0,76	2,20	0,49	1,03	3,20	1,40	1,40	1,30	1,00	0,40	0,40	1,44	1,40	1,00	1,30	3,36	1,20	1,14	2,91	1,30
Diferença entre o maior e o menor preço (%)	74,60	72,50	43,12	24,00	78,95	13,28	34,92	66,89	77,36	35,09	23,89	27,59	39,58	8,30	15,97	41,74	26,33	27,10	47,52	140,46	55,67	36,82	140,46
Variação em relação ao mês anterior	-	0,04	-0,37	-0,40	1,44	-1,50	0,38	0,97	0,70	-1,30	-	0,10	-	-1,10	0,30	0,79	-0,64	-0,40	0,30	1,36	-1,36	-0,94	1,20
Variação em relação ao mês anterior (%)	-	3,84	-28,02	-34,48	189,47	-70,48	58,44	24,17	30,00	-46,10	0,00	7,14	-	-79,23	48,50	120,04	-2,78	-38,57	66,00	124,00	-44,44	-31,76	190,86
Variação acumulada total (%)	-	3,84	-17,70	-46,10	56,03	-23,90	-36,70	-41,85	91,00	-0,71	-0,71	6,39	6,39	-71,63	-55,90	2,13	-0,71	-29,08	6,39	117,03	38,57	-17,70	186,39
Variação acumulada anual (%)																							
Diferença entre o preço médio e o menor preço	0,88	0,91	0,47	0,30	0,85	0,25	0,55	0,91	0,79	0,35	0,39	0,88	0,84	0,13	0,41	1,00	0,58	0,35	0,79	2,23	0,81	0,90	0,89
Diferença entre o preço médio e o menor preço (%)	46,44	45,47	17,43	11,27	30,37	7,57	16,51	30,50	22,52	13,80	13,49	22,12	22,56	2,78	10,52	29,06	14,98	14,80	24,66	140,21	24,76	30,20	108,84
Variação em relação ao mês anterior	-	0,03	-0,44	-0,12	0,50	-0,62	0,32	0,37	-0,12	-0,24	0,04	0,29	-0,05	-0,70	0,27	0,59	-0,43	-0,03	0,34	1,44	-1,41	0,49	1,02
Variação em relação ao mês anterior (%)	-	3,41	-46,44	-25,71	143,25	-72,86	137,39	67,03	-15,82	-26,94	7,51	49,10	-5,29	-84,05	226,00	140,75	-42,49	-5,32	44,08	161,29	-45,46	11,00	134,15
Variação acumulada total (%)	-	3,41	-46,58	-68,31	-2,46	-72,79	-37,79	3,09	-16,46	-20,36	-20,55	0,57	-4,75	-84,81	-53,21	14,24	-34,30	-37,79	-10,37	154,00	-7,18	3,07	130,70
Variação acumulada anual (%)																							
ARROZ	Jan/22	Fev/22	Mar/22	Abr/22	Mai/22	Jun/22	Jul/22	Ago/22	Set/22	Out/22	Nov/22	Dez/22											
Custo médio mensal	13,38	15,19	14,71																				
Variação em relação ao mês anterior	-0,58	1,81	-0,48																				
Variação em relação ao mês anterior (%)	-4,13	13,51	-3,16																				
Variação acumulada total (%)	34,29	52,43	47,62																				
Variação acumulada 2022 (%)	-	13,51	9,93																				
Custo em relação ao custo médio da Cesta Básica (%)	2,59	2,84	2,87																				
Variação em relação ao mês anterior (p.p.)	-0,25	0,26	0,03																				
Variação em relação ao mês anterior (%)	-8,78	9,91	0,92																				
Variação acumulada total (%)	-6,70	2,54	3,49																				
Variação acumulada 2022 (%)	-	9,91	10,92																				
Custo mínimo mensal	11,84	9,68	14,00																				
Variação em relação ao mês anterior	0,36	-2,16	4,32																				

Sábio é aquele que conhece os limites da própria ignorância

Sócrates



UNIVERSIDADE FEDERAL DO DELTA DO PARNAÍBA
Campus Ministro Reis Velloso
Coordenação do Curso de Ciências Econômicas
Índices da Cesta Básica do Litoral do Piauí – Parnaíba
Prof. MSc. Moacyr Ferraz do Lago. – responsável técnico



Varição em relação ao mês anterior (%)	3,13	-18,24	44,61										
Varição acumulada total (%)	74,07	42,33	105,82										
Varição acumulada 2022 (%)	-	-18,24	18,24										
Diferença entre os custos médio e mínimo mensal	1,54	5,50	0,70										
Diferença entre os custos médio e mínimo mensal (%)	-11,48	-36,24	-4,79										
Varição em relação ao mês anterior	-0,94	3,97	-4,80										
Varição em relação ao mês anterior (%)	-37,86	258,28	-87,21										
Varição acumulada total (%)	-51,39	74,17	-77,72										
Varição acumulada 2022 (%)	-	258,28	-54,17										
Custo em relação ao salário mínimo (%)	1,28	1,45	1,41										
Varição em relação ao mês anterior (p.p.)	-0,06	0,17	-0,05										
Varição em relação ao mês anterior (%)	-4,13	13,51	-3,16										
Varição acumulada total (%)	34,29	52,43	47,62										
Varição acumulada 2022 (%)	-	13,51	9,93										
Custo em relação ao salário mínimo líquido (%)	1,39	1,58	1,53										
Varição em relação ao mês anterior (p.p.)	-0,06	0,19	-0,05										
Varição em relação ao mês anterior (%)	-4,13	13,51	-3,16										
Varição acumulada total (%)	34,29	52,43	47,62										
Varição acumulada 2022 (%)	-	13,51	9,93										
Preço médio	3,72	4,22	4,09										
Varição em relação ao mês anterior	-0,16	0,50	-0,13										
Varição em relação ao mês anterior (%)	-4,13	13,51	-3,16										
Varição acumulada total (%)	34,29	52,43	47,62										
Varição acumulada 2022 (%)	-	13,51	9,93										
Maior preço coletado	3,99	4,99	4,45										
Menor preço coletado	3,29	2,69	3,89										
Diferença entre o maior e o menor preço	0,70	2,30	0,56										
Diferença entre o maior e o menor preço (%)	21,28	85,50	14,40										
Varição em relação ao mês anterior	-0,80	1,60	-1,74										

Sábio é aquele que conhece os limites da própria ignorância

Sócrates



UNIVERSIDADE FEDERAL DO DELTA DO PARNAÍBA
Campus Ministro Reis Velloso
Coordenação do Curso de Ciências Econômicas
Índices da Cesta Básica do Litoral do Piauí - Parnaíba
Prof. MSc. Moacyr Ferraz do Lago. - responsável técnico



	2021		2022		2023		2024		2025		2026		2027		2028		2029		2030						
	Jan/21	Fev/21	Mar/21	Abr/21	Mai/21	Jun/21	Jul/21	Ago/21	Sep/21	Out/21	Nov/21	Dez/21	Jan/22	Fev/22	Mar/22	Abr/22	Mai/22	Jun/22	Jul/22	Ago/22					
Varição em relação ao mês anterior (%)	-53,33		228,57		-75,65																				
Varição acumulada total (%)	-50,35		63,13		-60,28																				
Varição acumulada 2022 (%)	-		228,57		-20,00																				
Diferença entre o preço médio e o menor preço	0,43		1,53		0,20																				
Diferença entre o preço médio e o menor preço (%)	12,97		56,83		5,03																				
Varição em relação ao mês anterior	-0,26		1,10		-1,33																				
Varição em relação ao mês anterior (%)	-37,86		258,28		-87,21																				
Varição acumulada total (%)	-51,39		74,17		-77,72																				
Varição acumulada 2022 (%)	-		258,28		-54,17																				
PREÇOS																									
Costo médio mensal	11,46	11,41	9,99	12,13	12,89	12,17	13,01	14,16	11,02	12,99	12,82	15,30	15,92	15,72	16,35	14,60	15,97	14,41	15,44	14,90	15,66	15,56	15,17	15,55	
Varição em relação ao mês anterior	-	-0,56	-1,41	2,16	6,74	-6,73	9,85	8,09	-13,08	1,97	-1,15	2,46	6,64	-1,21	3,62	-14,75	1,27	-1,56	1,93	-0,94	1,16	-0,10	-0,29	-0,14	
Varição em relação ao mês anterior (%)	-	-5,00	-12,38	21,09	6,11	-5,64	6,96	6,39	-21,86	17,63	-1,16	19,20	4,16	-1,34	23,10	-24,55	9,40	-10,78	7,14	-6,10	7,98	-0,63	-0,32	-0,90	
Varição acumulada total (%)	-	-5,00	-12,82	6,91	12,48	6,13	13,53	23,05	-3,86	12,29	11,97	32,47	39,01	37,15	66,83	21,36	39,35	25,72	34,70	26,49	26,58	26,73	25,30	24,11	
Varição acumulada anual (%)	-	-	-	-	-	-	-	-	-	-	-	-	-	-1,34	21,45	-16,37	0,24	-1,56	-2,10	-0,01	-1,75	-2,36	-4,82	-5,69	
Costo em relação ao custo médio da Cesta Básica (%)	3,19	2,91	2,40	3,17	3,40	3,29	3,52	3,39	2,96	3,10	3,01	3,36	3,49	3,32	4,60	3,49	3,93	3,22	3,44	3,22	3,54	3,40	3,13	3,05	
Varição em relação ao mês anterior (%)	-	-9,27	-16,52	9,77	6,23	-3,15	6,27	-6,01	-16,85	6,24	-3,08	6,60	6,02	-16,36	1,46	-1,22	6,92	-10,28	6,22	-6,22	6,22	-6,14	-9,27	-16,08	
Varição em relação ao mês anterior (%)	-	-6,61	-17,72	32,16	7,09	-6,51	8,27	-6,17	-18,56	6,46	-12,74	21,47	0,68	-19,79	44,48	-27,60	6,49	-16,69	6,80	-16,59	16,04	6,92	-17,84	-13,80	
Varição acumulada total (%)	-	-6,61	-24,33	-16,64	6,49	1,88	16,31	10,12	-10,22	-2,76	-16,44	14,81	15,61	4,29	59,68	6,40	9,94	1,14	8,01	6,92	11,06	6,79	-11,77	-4,27	
Varição acumulada anual (%)	-	-	-	-	-	-	-	-	-	-	-	-	-	-	-	-	-	-	-	-	-	-	-	-	
Costo em litro mensal	6,97	6,90	6,25	7,95	8,67	8,07	8,97	9,27	6,91	8,85	8,85	9,63	9,90	10,95	11,07	12,21	8,97	10,47	10,47	9,27	11,07	11,07	9,27	9,27	6,30
Varição em relação ao mês anterior	-	-0,97	-2,32	19,30	8,72	-8,66	9,90	3,30	-16,36	19,42	0,00	8,78	2,77	1,05	0,12	1,14	-12,34	1,50	-	-1,50	1,80	-	-1,80	-	-2,94
Varição em relação ao mês anterior (%)	-	-14,04	-32,50	24,64	9,06	-16,92	11,15	3,34	-23,88	22,42	0,00	9,81	2,80	10,61	1,10	10,20	-26,94	16,72	-	-11,46	19,42	-	-16,26	-	-21,72
Varição acumulada total (%)	-	-14,04	-36,82	-12,18	22,82	36,52	41,09	35,41	34,70	46,57	50,68	66,66	68,49	85,64	36,52	95,35	58,35	41,09	68,49	68,49	41,09	41,09	41,09	41,09	-2,66
Varição acumulada anual (%)	-	-	-	-	-	-	-	-	-	-	-	-	-	-	-	-	-	-	-	-	-	-	-	-	-
Diferença entre os custos médio e o litro mensal	4,89	5,41	3,74	4,20	4,22	4,10	4,94	4,60	2,11	4,14	3,20	5,40	4,98	4,65	7,14	5,03	5,50	3,94	6,17	3,40	4,39	6,29	5,90	6,70	
Diferença entre os custos médio e o litro mensal (%)	-40,69	-47,39	-32,44	-34,57	-32,76	-33,67	-31,97	-34,28	-19,10	-30,40	-34,87	-28,19	-31,28	-29,58	-36,91	-36,57	-34,45	-31,70	-28,56	-31,60	-29,39	-40,42	-38,87	-37,68	
Varição em relação ao mês anterior	-	6,31	-5,66	2,46	6,02	-1,13	-16,03	6,79	-12,72	2,00	-16,69	2,19	-6,41	-16,23	2,49	-1,91	-6,12	-1,58	3,23	-2,74	1,16	1,76	-6,39	2,40	
Varição em relação ao mês anterior (%)	-	10,47	-10,75	140,99	6,93	-13,02	-11,29	19,58	-56,34	65,94	-22,51	68,46	-7,67	-4,70	53,56	-21,17	-2,27	-26,38	56,56	-44,42	33,75	20,11	-4,23	47,55	

Sábio é aquele que conhece os limites da própria ignorância
Sócrates



UNIVERSIDADE FEDERAL DO DELTA DO PARNAÍBA
Campus Ministro Reis Velloso
Coordenação do Curso de Ciências Econômicas
Índices da Cesta Básica do Litoral do Piauí – Parnaíba
Prof. MSc. Moacyr Ferraz do Lago. – responsável técnico



Variação absoluta total (%)	-	10,47	-04,27	-14,14	-13,88	-16,29	-17,27	-1,19	-06,96	-10,47	-14,00	10,33	1,07	-4,90	-4,98	15,00	12,47	-19,40	26,10	-24,92	-4,27	26,51	26,40	77,77	
Variação absoluta anual (%)														-	-6,70	43,29	12,96	10,40	-20,94	25,78	-21,21	-2,99	26,15	18,26	74,50
Custo em relação ao mês anterior (%)	1,10	1,09	0,94	1,14	1,23	1,16	1,20	1,20	1,05	1,24	1,23	1,46	1,23	1,00	1,40	1,40	1,53	1,38	1,48	1,39	1,50	1,40	1,40	1,44	
Variação em relação ao mês anterior (p.p.)	-	-0,01	-0,14	0,21	0,07	-0,07	0,08	0,18	-0,20	0,19	-0,01	0,24	0,06	-0,02	0,20	-0,45	0,13	-0,15	0,10	-0,09	0,11	-0,01	-0,04	-0,01	
Variação em relação ao mês anterior (%)	-	-0,50	-12,38	21,99	6,11	-5,64	6,96	8,29	-25,86	17,83	-1,14	19,33	4,16	-1,34	23,18	-24,05	9,40	-9,78	7,14	-6,10	7,98	-6,43	-5,53	-0,90	
Variação absoluta total (%)	-	-0,50	-12,42	6,91	12,48	6,13	13,53	23,05	-3,86	13,29	11,97	35,47	39,01	37,15	68,63	23,38	29,33	25,72	24,70	26,49	26,58	26,72	22,20	21,11	
Variação absoluta anual (%)														-	-1,34	21,42	-6,37	0,24	-8,56	-3,10	-6,01	-1,75	-0,26	-4,83	-5,69
Custo em relação ao mês anterior (%)	1,19	1,19	0,94	1,08	1,24	1,07	1,20	1,47	1,10	1,26	1,24	1,49	1,29	1,06	1,44	2,07	1,00	0,46	1,00	1,07	1,00	1,00	1,40	1,00	1,40
Variação em relação ao mês anterior (p.p.)	-	-0,01	-0,15	0,22	0,08	-0,08	0,09	0,11	-0,22	0,20	-0,02	0,26	0,07	-0,02	0,26	-0,49	0,14	-0,16	0,11	-0,10	0,12	-0,01	-0,04	-0,01	
Variação em relação ao mês anterior (%)	-	-0,50	-12,38	21,99	6,11	-5,64	6,96	8,29	-25,86	17,83	-1,14	19,33	4,16	-1,34	23,18	-24,05	9,40	-9,78	7,14	-6,10	7,98	-6,43	-5,53	-0,90	
Variação absoluta total (%)	-	-0,50	-12,42	6,91	12,48	6,13	13,53	23,05	-3,86	13,29	11,97	35,47	39,01	37,15	68,63	23,38	29,33	25,72	24,70	26,49	26,58	26,72	22,20	21,11	
Variação absoluta anual (%)														-	-1,34	21,42	-6,37	0,24	-8,56	-3,10	-6,01	-1,75	-0,26	-4,83	-5,69
Preço médio	3,03	3,00	3,32	4,05	4,48	4,13	4,32	4,58	3,40	4,16	3,99	4,75	4,97	5,06	4,98	4,81	5,33	5,06	5,18	5,13	5,00	5,19	5,26	4,75	
Variação em relação ao mês anterior	-	-0,02	-0,47	0,72	0,43	-0,24	0,19	0,24	-1,11	0,71	-0,17	0,76	0,22	0,09	1,93	-0,16	0,52	-0,27	0,12	-0,05	-0,13	0,19	0,07	-0,51	
Variação em relação ao mês anterior (%)	-	-0,50	-12,38	21,99	10,52	-5,64	4,48	5,59	-24,34	20,53	-1,98	19,64	4,57	1,76	38,08	-21,17	10,83	-1,02	2,33	-0,99	-2,46	3,80	1,30	-9,44	
Variação absoluta total (%)	-	-0,50	-12,42	6,91	12,48	6,21	13,56	19,29	-5,74	8,80	4,48	24,37	30,06	32,34	82,72	25,78	29,41	22,41	20,50	24,16	26,86	26,82	22,99	24,32	
Variação absoluta anual (%)														-	1,76	40,50	-12,29	7,10	1,81	4,19	3,15	0,02	4,44	3,80	-4,40
Menor grupo isolado	6,00	6,00	4,29	0,49	6,97	0,49	6,00	0,70	0,20	6,99	0,99	7,79	7,79	6,29	6,29	7,75	6,79	7,19	7,19	6,88	7,19	6,99	7,00	7,40	
Menor grupo isolado	2,19	2,00	2,75	2,05	2,49	2,09	2,19	2,09	2,07	2,95	3,21	3,35	3,05	3,09	4,07	3,99	3,49	3,49	3,49	3,09	3,09	3,09	3,09	3,11	
Diferença entre o maior e o menor grupo	3,81	4,00	1,54	2,84	3,49	2,00	3,46	2,00	3,32	4,04	2,78	4,49	4,14	3,70	6,32	4,76	3,30	3,70	4,10	3,16	3,10	3,76	3,91	5,74	
Diferença entre o maior e o menor grupo (%)	126,10	200,00	56,93	107,17	122,34	104,09	122,41	91,24	78,11	136,95	86,80	106,56	113,40	73,17	120,71	109,20	94,56	106,02	120,89	81,44	84,66	126,21	126,34	272,34	
Variação em relação ao mês anterior	-	0,19	-2,44	1,30	0,84	-0,88	0,86	-0,84	-0,30	1,72	-1,26	1,71	-0,25	-1,44	2,02	-0,56	-1,46	0,40	0,40	-0,84	0,24	0,40	0,00	1,83	
Variação em relação ao mês anterior (%)	-	-27,26	-61,50	84,42	29,58	-22,91	35,71	-22,95	-17,70	24,14	-21,19	61,51	-7,80	-24,78	97,84	-10,52	-20,67	12,12	10,81	-22,92	16,76	11,42	0,26	46,80	
Variação absoluta total (%)	-	-27,26	-72,00	-48,35	-22,00	-40,08	-23,44	-46,72	-55,81	-26,52	-49,45	-18,25	-24,71	-05,90	-12,24	-12,44	-29,99	-22,72	-25,44	-42,54	-26,25	-26,28	-28,90	4,28	
Variação absoluta anual (%)														-	-24,78	28,50	14,96	-20,29	-10,43	-0,97	-22,67	-15,46	-5,80	-5,56	26,65
Diferença entre o preço médio e o menor grupo	1,43	1,80	0,58	1,40	1,20	1,44	1,32	1,47	0,46	1,20	0,78	1,45	1,22	1,27	2,91	1,82	1,84	1,57	2,09	1,44	1,20	2,10	2,17	2,44	
Diferença entre o preço médio e o menor grupo (%)	74,47	90,00	21,12	32,00	24,93	32,71	44,46	47,01	16,12	40,43	24,26	44,03	26,10	27,04	71,92	40,74	52,43	44,87	67,53	28,92	26,00	47,94	20,14	120,15	
Variação em relação ao mês anterior	-	0,17	-1,22	0,80	0,19	-0,14	-0,11	0,14	-0,99	0,72	-0,43	0,47	-0,12	0,08	0,88	-1,10	0,60	-0,27	0,02	-0,68	-0,13	0,76	0,07	0,47	
Variação em relação ao mês anterior (%)	-	10,47	-40,75	140,99	13,50	-8,95	-7,94	10,38	-40,29	100,02	-30,22	85,68	-8,14	3,29	110,01	-27,64	1,14	-14,56	22,01	-21,20	-8,77	40,21	3,21	21,84	

Sábio é aquele que conhece os limites da própria ignorância

Sócrates



UNIVERSIDADE FEDERAL DO DELTA DO PARNAÍBA
Campus Ministro Reis Velloso
Coordenação do Curso de Ciências Econômicas
Índices da Cesta Básica do Litoral do Piauí – Parnaíba
Prof. MSc. Moacyr Ferraz do Lago. – responsável técnico



	Jan/22	Fev/22	Mar/22	Abr/22	Mai/22	Jun/22	Jul/22	Ago/22	Set/22	Out/22	Nov/22	Dez/22											
Variação acumulada total (%)	15,47	-04,27	-14,14	-2,72	-11,42	-18,46	-16,08	-20,05	-20,98	-22,00	-20,98	-19,11	-18,21	-18,54	-11,24	-12,41	-12,79	-22,99	-11,98	-19,08	-28,75	-22,88	-41,90
Variação acumulada anual (%)									3,09	120,72	32,60	29,21	18,95	58,31	8,84	-6,71	29,17	64,27	100,15				
FARINHA																							
Custo médio mensal	15,15	15,11	16,91																				
Variação em relação ao mês anterior	0,12	-0,04	1,80																				
Variação em relação ao mês anterior (%)	0,81	-0,26	11,91																				
Variação acumulada total (%)	32,17	31,82	47,52																				
Variação acumulada 2022 (%)	-	-0,26	11,62																				
Custo em relação ao custo médio da Cesta Básica (%)	2,93	2,83	3,30																				
Variação em relação ao mês anterior (p.p.)	-0,12	-0,10	0,47																				
Variação em relação ao mês anterior (%)	-4,08	-3,42	16,62																				
Variação acumulada total (%)	-8,18	-11,32	3,42																				
Variação acumulada 2022 (%)	-	-3,42	12,63																				
Custo mínimo mensal	11,67	9,90	11,97																				
Variação em relação ao mês anterior	5,34	-1,77	2,07																				
Variação em relação ao mês anterior (%)	84,36	-15,17	20,91																				
Variação acumulada total (%)	77,62	50,68	82,18																				
Variação acumulada 2022 (%)	-	-15,17	2,57																				
Diferença entre os custos médio e mínimo mensal	3,48	5,21	4,94																				
Diferença entre os custos médio e mínimo mensal (%)	-22,97	-34,48	-29,21																				
Variação em relação ao mês anterior	-5,22	1,73	-0,27																				
Variação em relação ao mês anterior (%)	-59,99	49,71	-5,18																				
Variação acumulada total (%)	-28,88	6,48	0,96																				
Variação acumulada 2022 (%)	-	49,71	41,95																				
Custo em relação ao salário mínimo (%)	1,45	1,45	1,62																				
Variação em relação ao mês anterior (p.p.)	0,01	-0,00	0,17																				
Variação em relação ao mês anterior (%)	0,81	-0,26	11,91																				
Variação acumulada total (%)	32,17	31,82	47,52																				
Variação acumulada 2022 (%)	-	-0,26	11,62																				

Sábio é aquele que conhece os limites da própria ignorância

Só crates



UNIVERSIDADE FEDERAL DO DELTA DO PARNAÍBA
Campus Ministro Reis Velloso
Coordenação do Curso de Ciências Econômicas
Índices da Cesta Básica do Litoral do Piauí – Parnaíba
Prof. MSc. Moacyr Ferraz do Lago. – responsável técnico



Varição em relação ao mês anterior (%)	-	31,43	38,33	-38,33	-15,16	-34,80	-15,66	-46,79	-16,39	32,67	-15,70	-19,38	-2,40	24,52	-46,38	42,61	22,52	-16,80	2,36	0,39	-11,19	-46,34	16,24	-4,30
Varição acumulada total (%)	-	31,43	81,83	24,56	15,31	-24,88	-36,64	-16,79	-16,49	21,49	20,11	-5,65	-5,37	17,63	-40,34	-14,94	5,57	-2,13	0,19	0,78	-16,54	20,38	28,94	33,92
Varição acumulada anual (%)													-	24,52	-36,97	-10,12	11,03	3,42	5,88	6,50	-11,00	27,22	47,88	41,52
Menor preço observado	5,00	7,00	6,49	7,29	7,29	3,99	3,49	5,09	4,49	6,49	6,66	5,19	5,29	5,19	2,90	4,49	4,39	4,99	6,39	5,99	4,19	7,99	9,15	6,39
Maior preço observado	3,49	3,99	4,99	4,49	3,90	3,09	1,89	3,29	3,49	3,99	5,29	3,31	3,99	5,09	3,49	3,90	4,49	3,29	2,99	3,99	2,99	3,49	3,90	4,99
Diferença entre o maior e o menor preço	1,51	3,01	1,50	3,80	3,44	0,90	1,60	1,80	2,00	2,50	1,41	1,88	2,20	0,10	0,41	1,99	0,10	1,74	3,40	3,00	1,20	4,20	3,20	1,60
Diferença entre o maior e o menor preço (\$)	43,37	76,44	31,43	42,34	89,35	39,13	24,56	36,65	80,32	43,40	36,86	56,93	76,92	1,76	16,47	79,60	2,22	23,54	126,40	100,30	46,13	116,31	139,60	32,58
Varição em relação ao mês anterior	-	32,17	-16,96	-48,99	24,99	-60,02	56,03	-28,34	22,71	-15,46	-30,89	29,94	20,13	-74,04	14,50	62,12	-73,07	61,31	64,66	-28,07	-68,20	76,17	12,34	-69,58
Varição em relação ao mês anterior (%)	-	99,34	-61,17	84,67	22,86	-73,84	77,78	15,00	6,10	20,00	-40,00	33,33	22,24	-95,00	310,00	380,27	-84,97	0,440,00	106,90	-16,67	-68,00	240,00	30,00	-69,23
Varição acumulada total (%)	-	99,34	-16,84	81,43	127,82	-40,40	5,76	21,86	32,40	65,36	-16,02	24,90	32,22	-93,38	-72,90	31,79	-93,36	15,22	136,41	96,88	-28,03	186,76	246,27	5,76
Varição acumulada anual (%)													-	-95,66	-62,11	-13,46	-91,66	-24,20	56,52	20,43	-41,00	86,20	128,00	-30,42
Diferença entre o preço médio e o menor preço	0,90	1,78	0,97	1,08	1,21	0,21	0,89	0,66	1,17	1,40	0,02	0,94	1,16	0,08	0,12	1,22	0,12	1,04	1,41	1,43	0,47	1,42	2,19	0,89
Diferença entre o preço médio e o menor preço (\$)	25,72	44,53	14,12	23,97	31,30	6,67	47,09	20,40	41,15	40,20	0,38	28,52	38,84	1,57	5,10	49,28	2,47	22,12	47,02	47,89	22,47	44,32	55,44	17,26
Varição em relação ao mês anterior	-	0,88	-0,79	-0,99	0,13	-1,00	0,48	-0,23	0,51	0,40	-1,58	0,92	0,22	-1,08	0,06	1,11	-1,11	0,92	0,36	0,00	-0,76	0,90	0,57	-1,30
Varição em relação ao mês anterior (%)	-	97,90	-44,47	9,08	11,74	-62,90	32,94	-26,29	76,81	36,43	-68,76	4,000,00	23,09	-93,12	54,75	870,06	-90,35	770,08	24,67	1,80	-53,07	141,27	25,02	-95,54
Varição acumulada total (%)	-	97,90	9,90	19,88	24,22	-77,08	-6,84	-26,94	26,77	78,67	-97,77	5,15	23,43	-91,09	-65,40	21,23	-84,62	14,79	56,91	99,51	-26,15	80,47	143,94	-1,31
Varição acumulada anual (%)													-	-93,12	-88,07	6,00	-89,67	-10,10	21,00	23,24	-45,17	26,20	88,47	-23,20
TOMATE		Jan/22	Fev/22	Mar/22	Abr/22	Mai/22	Jun/22	Jul/22	Ago/22	Set/22	Out/22	Nov/22	Dez/22											
Custo médio mensal		88,44	92,06	85,12																				
Varição em relação ao mês anterior		17,93	3,62	-6,94																				
Varição em relação ao mês anterior (%)		25,43	4,10	-7,54																				
Varição acumulada total (%)		67,97	74,86	61,67																				
Varição acumulada 2022 (%)		-	4,10	-3,75																				
Custo em relação ao custo médio da Cesta Básica (%)		17,09	17,22	16,59																				
Varição em relação ao mês anterior (p.p.)		2,77	0,14	-0,63																				
Varição em relação ao mês anterior (%)		19,34	0,80	-3,65																				
Varição acumulada total (%)		16,70	17,63	13,34																				
Varição acumulada 2022 (%)		-	0,80	-2,88																				
Custo mínimo mensal		71,88	68,28	79,08																				

Sábio é aquele que conhece os limites da própria ignorância

Sócrates



UNIVERSIDADE FEDERAL DO DELTA DO PARNAÍBA
Campus Ministro Reis Velloso
Coordenação do Curso de Ciências Econômicas
Índices da Cesta Básica do Litoral do Piauí – Parnaíba
Prof. MSc. Moacyr Ferraz do Lago. – responsável técnico



	2021		2022		2023		2024		2025		2026		2027		2028		2029		2030						
	Jan/21	Fev/21	Mar/21	Abr/21	Mai/21	Jun/21	Jul/21	Ago/21	Sep/21	Out/21	Nov/21	Dez/21	Jan/22	Fev/22	Mar/22	Abr/22	Mai/22	Jun/22	Jul/22	Ago/22					
Varição em relação ao mês anterior	1,32	24,61	-41,30																						
Varição em relação ao mês anterior (%)	25,00	65,00	-66,67																						
Varição acumulada total (%)	32,45	118,55	-27,15																						
Varição acumulada 2022 (%)	-	65,00	-45,00																						
Diferença entre o preço médio e o menor preço	1,38	1,98	0,50																						
Diferença entre o preço médio e o menor preço (%)	23,04	34,83	7,64																						
Varição em relação ao mês anterior	0,49	0,60	-1,48																						
Varição em relação ao mês anterior (%)	55,76	43,62	-74,60																						
Varição acumulada total (%)	53,72	120,77	-43,93																						
Varição acumulada 2022 (%)	-	43,62	-63,53																						
PIB PERMANENTE																									
Costo médio mensal	56,69	56,78	53,70	56,78	55,57	59,82	59,51	63,23	63,23	60,70	63,23	61,28	62,14	62,14	59,84	61,51	73,75	68,91	71,24	72,80	72,80	72,87	73,67	75,11	
Varição em relação ao mês anterior	-	0,70	-3,68	3,08	0,79	2,26	-0,31	3,72	-	-2,53	2,53	-1,94	0,85	-	-2,28	7,66	6,24	-3,84	1,33	1,56	-	0,08	0,79	2,44	
Varição em relação ao mês anterior (%)	-	1,24	-6,42	5,74	1,39	3,91	-0,52	6,28	-	-4,00	4,17	-3,07	1,39	-	-3,47	12,79	9,24	-6,21	1,91	2,19	-	0,12	1,07	4,48	
Varição acumulada total (%)	-	1,24	-4,23	1,24	2,65	6,66	6,10	12,74	12,74	8,22	12,74	9,27	10,79	10,79	6,72	20,26	31,50	24,65	25,03	29,81	29,81	29,94	31,35	37,49	
Varição acumulada 2022 (%)	-														-3,47	8,85	18,69	12,51	14,56	17,17	17,17	17,30	18,56	24,10	
Costo em relação ao custo médio da Cesta Básica (%)	16,09	14,00	12,88	14,80	15,19	16,97	16,08	16,74	16,40	14,40	16,80	14,57	14,37	13,14	14,80	16,12	16,10	15,64	15,89	16,16	16,46	16,94	17,21	18,68	
Varição em relação ao mês anterior (p.p.)	-	-1,09	-1,62	1,92	0,99	0,78	0,11	-0,34	0,07	-1,92	0,36	-0,19	-0,39	-1,23	1,72	1,07	0,06	-0,54	0,25	0,27	0,29	0,29	0,25	0,15	
Varição em relação ao mês anterior (%)	-	-7,01	-11,91	14,92	3,40	0,16	0,69	-2,14	4,22	-10,46	2,01	-1,23	-2,02	-8,56	13,94	6,54	0,35	-3,24	1,58	1,68	1,70	1,50	1,42	0,84	
Varição acumulada total (%)	-	-7,01	-17,45	-10,11	-3,84	2,29	3,10	0,99	5,16	-7,15	-4,79	-5,94	-7,85	-15,70	-4,75	2,29	3,75	0,28	1,86	3,39	5,06	2,17	-2,47	0,40	
Varição acumulada 2022 (%)	-														-8,56	3,38	12,21	12,59	8,84	10,55	12,42	14,56	16,89	3,40	
Costo em litros mensal	48,00	48,00	48,00	48,00	48,00	50,40	50,40	54,00	54,00	54,00	54,00	49,74	49,74	54,00	54,00	60,00	65,94	54,00	54,00	54,00	54,00	54,00	54,00	59,94	54,00
Varição em relação ao mês anterior	-	-	-	-	-	11,40	-	-5,40	-	-	-	-4,26	-	4,26	-	6,00	5,94	-11,94	-	-	-	-	-	5,94	-5,94
Varição em relação ao mês anterior (%)	-	-	-	-	-	23,75	-	-9,09	-	-	-	-7,99	-	8,56	-	11,11	9,90	-18,11	-	-	-	-	-	11,00	-9,91
Varição acumulada total (%)	-	-	-	-	-	23,75	23,75	12,50	12,50	12,50	12,50	3,42	3,42	12,50	12,50	25,00	31,38	12,50	12,50	12,50	12,50	12,50	12,50	24,80	12,50
Varição acumulada 2022 (%)	-															8,56	8,56	20,03	22,57	8,56	8,56	8,56	8,56	20,01	8,56
Diferença entre os custos médio e o litro mensal	8,69	8,78	5,70	8,78	9,57	9,42	0,11	9,20	9,20	6,70	9,20	11,54	13,49	8,14	5,80	7,01	7,40	15,91	17,24	18,00	18,00	18,00	18,00	13,70	23,11
Diferença entre os custos médio e o litro mensal (%)	-14,42	-15,46	-10,61	-15,46	-16,42	-10,70	-16,18	-14,39	-14,99	-15,02	-14,99	-18,84	-19,95	-19,09	-9,78	-11,12	-10,99	-22,76	-24,20	-25,83	-26,00	-26,91	-26,00	-26,91	-29,97
Varição em relação ao mês anterior	-	0,70	-3,68	3,08	0,79	-1,15	-0,31	0,10	-	-2,53	2,53	2,32	0,85	-4,26	-0,34	1,66	0,30	6,10	1,33	1,56	-	0,08	-0,16	0,36	

Sábio é aquele que conhece os limites da própria ignorância
Sócrates



UNIVERSIDADE FEDERAL DO DELTA DO PARNAÍBA
Campus Ministro Reis Velloso
Coordenação do Curso de Ciências Econômicas
Índices da Cesta Básica do Litoral do Piauí – Parnaíba
Prof. MSc. Moacyr Ferraz do Lago. – responsável técnico



Varição em relação ao mês anterior (%)	-	8,00	-10,00	54,04	9,00	-10,01	-10,00	8,444,44	-	-10,44	37,01	25,10	7,38	-34,37	-18,00	28,38	0,99	100,00	8,37	9,00	-	6,40	-27,00	68,34	
Varição acumulada total (%)	-	8,00	-10,00	8,00	18,37	-14,91	-16,66	14,14	14,14	-11,18	14,14	45,79	53,33	6,63	-21,51	-1,00	-3,37	94,92	115,29	120,99	130,39	130,40	69,80	185,87	
Varição acumulada anual (%)	-													-	-34,37	-12,76	-20,40	-26,88	28,36	28,11	51,69	51,69	52,37	10,75	84,45
Quota em relação ao mês anterior (Q.a.)	5,37	5,43	5,14	5,43	5,51	5,72	5,49	6,08	6,08	5,81	6,05	5,86	5,95	5,95	5,73	6,46	7,58	6,49	6,82	6,97	6,97	6,97	7,05	7,38	
Varição em relação ao mês anterior (Q.a.)	-	0,07	-0,29	0,29	0,58	0,22	-0,03	0,28	-	-0,24	0,24	-0,19	0,08	-	-0,22	0,73	0,60	-0,37	0,13	0,18	-	0,01	0,07	0,33	
Varição em relação ao mês anterior (%)	-	1,24	-5,42	5,74	1,39	3,91	-0,52	6,20	-	-4,00	4,17	-3,97	1,28	-	-3,47	13,79	9,24	-5,21	1,91	3,29	-	0,12	1,07	4,48	
Varição acumulada total (%)	-	1,24	-4,23	1,24	2,65	6,66	6,10	12,74	12,74	8,22	12,74	9,27	10,79	10,79	6,72	20,38	31,55	24,65	27,03	29,81	29,81	29,96	31,20	37,49	
Varição acumulada anual (%)	-													-	-	-3,47	6,05	16,69	12,51	14,66	17,17	17,17	17,30	18,56	24,10
Quota em relação ao mês anterior (Q.a.)	5,83	5,91	5,99	5,91	5,99	6,22	6,19	6,38	6,38	6,31	6,58	6,37	6,46	6,46	6,22	7,02	7,67	7,07	7,41	7,07	7,07	7,06	7,66	8,02	
Varição em relação ao mês anterior (Q.a.)	-	0,07	-0,12	0,12	0,08	0,23	-0,03	0,29	-	-0,26	0,26	-0,20	0,09	-	-0,24	0,80	0,65	-0,40	0,14	0,36	-	0,01	0,08	0,36	
Varição em relação ao mês anterior (%)	-	1,24	-5,42	5,74	1,39	3,91	-0,52	6,20	-	-4,00	4,17	-3,97	1,28	-	-3,47	13,79	9,24	-5,21	1,91	3,29	-	0,12	1,07	4,48	
Varição acumulada total (%)	-	1,24	-4,23	1,24	2,65	6,66	6,10	12,74	12,74	8,22	12,74	9,27	10,79	10,79	6,72	20,38	31,55	24,65	27,03	29,81	29,81	29,96	31,20	37,49	
Varição acumulada anual (%)	-													-	-	-3,47	6,05	16,69	12,51	14,66	17,17	17,17	17,30	18,56	24,10
Preço médio	9,46	9,46	8,90	9,46	9,40	9,97	9,92	10,54	10,54	10,12	10,54	10,31	10,36	10,36	9,98	11,25	12,29	11,65	11,87	12,13	12,13	12,13	12,38	12,85	
Varição em relação ao mês anterior	-	-	-0,51	0,51	0,13	0,28	-0,05	0,60	-	-0,40	0,42	-0,22	0,14	-	-0,28	1,26	1,04	-0,44	0,22	0,26	-	0,01	0,10	0,57	
Varição em relação ao mês anterior (%)	-	-	-5,42	5,74	1,39	3,91	-0,52	6,20	-	-4,00	4,17	-3,97	1,28	-	-3,47	13,79	9,24	-5,21	1,91	3,29	-	0,12	1,07	4,48	
Varição acumulada total (%)	-	-	-5,42	-	1,39	5,30	4,78	11,38	11,38	6,90	11,38	7,03	8,40	8,40	5,40	16,90	20,60	15,13	15,67	16,32	16,32	16,32	16,37	16,74	17,61
Varição acumulada anual (%)	-													-	-	-3,47	6,05	16,69	12,51	14,66	17,17	17,17	17,30	18,56	24,10
Menor preço observado	10,49	10,49	9,90	10,49	10,49	10,00	9,39	10,90	10,90	10,49	10,90	10,69	10,69	10,69	10,99	10,99	12,00	13,49	12,49	12,69	12,69	12,69	12,99	13,99	14,99
Menor preço observado	8,00	8,00	8,00	8,00	8,00	9,00	9,00	9,00	9,00	9,00	9,00	8,29	8,29	9,00	9,00	10,00	10,99	9,00	9,00	9,00	9,00	9,00	9,00	9,99	9,99
Diferença entre o maior e o menor preço	2,49	2,49	1,90	2,49	2,49	0,10	0,59	3,90	3,90	1,99	3,90	2,70	2,70	1,99	1,99	3,00	2,50	4,49	4,49	4,49	4,49	4,49	4,49	4,00	5,99
Diferença entre o maior e o menor preço (%)	31,13	31,13	23,75	31,13	31,13	1,01	0,91	43,33	43,33	22,11	43,33	35,57	35,57	22,11	22,11	30,00	27,75	48,89	55,11	55,44	55,44	55,44	55,44	40,04	66,54
Varição em relação ao mês anterior	-	-	-0,51	0,59	-	-2,29	-0,01	3,88	-	-1,91	1,91	-1,20	-	-0,71	-	0,01	0,50	1,99	0,20	0,20	-	-	-0,99	1,99	
Varição em relação ao mês anterior (%)	-	-	-21,49	31,05	-	-10,98	-10,00	4,223,23	-	-46,97	95,98	-30,77	-	-26,30	-	0,50	25,00	75,60	4,40	4,40	-	-	-19,84	49,75	
Varição acumulada total (%)	-	-	-21,49	-	-	-10,98	-16,29	56,63	56,63	-20,58	56,63	8,43	8,43	-20,08	-20,08	-19,46	0,40	80,32	88,55	100,40	100,40	100,40	85,64	140,54	
Varição acumulada anual (%)	-													-	-26,30	-26,30	-25,93	-7,41	66,20	72,70	84,81	84,81	84,81	48,15	121,85
Diferença entre o preço máximo e o menor preço	1,46	1,46	0,90	1,46	1,40	0,07	0,00	1,56	1,56	1,12	1,56	1,03	3,07	1,36	0,96	1,20	1,30	3,60	3,07	3,10	3,10	3,10	3,10	3,20	3,60
Diferença entre o preço máximo e o menor preço (%)	16,29	16,29	11,88	16,29	16,54	0,71	0,18	17,09	17,09	10,40	17,09	10,69	23,21	24,92	16,07	18,84	12,00	11,80	20,47	21,93	24,82	24,82	24,82	22,00	43,80
Varição em relação ao mês anterior	-	-	-0,51	0,51	0,13	-1,33	-0,00	1,00	-	-0,40	0,40	0,39	0,14	-	-0,71	-0,34	0,28	0,00	1,35	0,22	0,26	-	0,01	-0,80	1,56

Sábio é aquele que conhece os limites da própria ignorância

Sócrates



UNIVERSIDADE FEDERAL DO DELTA DO PARNAÍBA
Campus Ministro Reis Velloso
Coordenação do Curso de Ciências Econômicas
Índices da Cesta Básica do Litoral do Piauí – Parnaíba
Prof. MSc. Moacyr Ferraz do Lago. – responsável técnico



Varição em relação ao mês anterior (%)	-	-	-35,58	54,04	9,50	-15,31	-18,29	8.446,44	-	-21,44	37,81	25,10	7,38	-34,37	-38,03	28,28	3,99	102,89	8,37	9,05	-	6,46	-27,33	88,36
Varição acumulada total (%)	-	-	-35,58	-	9,50	-15,22	-16,77	5,10	5,10	-23,78	5,10	31,48	41,18	-7,33	-33,30	-14,44	-11,03	81,23	96,40	114,17	114,17	110,10	58,36	183,23
Varição acumulada anual (%)	-	-	-	-	-	-	-	-	-	-	-	-	-	-34,37	-12,74	-28,40	-36,88	28,36	28,11	51,69	51,69	52,37	10,75	84,45
PÃO FRANCÊS	Jan/22	Fev/22	Mar/22	Abr/22	Mai/22	Jun/22	Jul/22	Ago/22	Set/22	Out/22	Nov/22	Dez/22												
Custo médio mensal	77,11	79,50	78,96																					
Varição em relação ao mês anterior	-	2,39	-0,54																					
Varição em relação ao mês anterior (%)	-	3,10	-0,68																					
Varição acumulada total (%)	37,49	41,75	40,79																					
Varição acumulada 2022 (%)	-	3,10	2,40																					
Custo em relação ao custo médio da Cesta Básica (%)	14,90	14,87	15,39																					
Varição em relação ao mês anterior (p.p.)	-0,76	-0,02	0,52																					
Varição em relação ao mês anterior (%)	-4,85	-0,17	3,50																					
Varição acumulada total (%)	-4,48	-4,64	-1,30																					
Varição acumulada 2022 (%)	-	-0,17	3,33																					
Custo mínimo mensal	54,00	65,94	65,94																					
Varição em relação ao mês anterior	-	11,94	-																					
Varição em relação ao mês anterior (%)	-	22,11	-																					
Varição acumulada total (%)	12,50	37,38	37,38																					
Varição acumulada 2022 (%)	-	22,11	22,11																					
Diferença entre os custos médio e mínimo mensal	23,11	13,56	13,02																					
Diferença entre os custos médio e mínimo mensal (%)	-29,97	-17,06	-16,49																					
Varição em relação ao mês anterior	-	-9,55	-0,54																					
Varição em relação ao mês anterior (%)	-	-41,33	-3,98																					
Varição acumulada total (%)	185,87	67,72	61,04																					
Varição acumulada 2022 (%)	-	-41,33	-43,67																					
Custo em relação ao salário mínimo (%)	7,38	7,61	7,56																					
Varição em relação ao mês anterior (p.p.)	-	0,23	-0,05																					
Varição em relação ao mês anterior (%)	-	3,10	-0,68																					
Varição acumulada total (%)	37,49	41,75	40,79																					

Sábio é aquele que conhece os limites da própria ignorância

Sócrates



UNIVERSIDADE FEDERAL DO DELTA DO PARNAÍBA
Campus Ministro Reis Velloso
Coordenação do Curso de Ciências Econômicas
Índices da Cesta Básica do Litoral do Piauí – Parnaíba
Prof. MSc. Moacyr Ferraz do Lago. – responsável técnico



Variação absoluta total (%)	-	4,16	-3,23	-12,43	-4,47	-6,10	-8,54	-8,04	-5,96	-4,80	-12,01	-6,75	-5,85	-4,89	3,73	3,46	7,42	10,03	17,70	34,32	33,74	36,50	39,47	74,73	
Variação absoluta anual (%)															1,02	9,11	10,10	14,09	16,87	25,01	42,67	46,99	43,92	69,37	85,59
Gasto em relação ao custo médio da Cesta Básica (%)	1,36	1,28	1,12	1,22	1,21	1,18	1,19	1,08	1,17	1,09	1,08	1,07	1,05	0,97	1,22	1,19	1,13	1,18	1,26	1,43	1,44	1,42	1,58	1,71	
Variação em relação ao mês anterior (p.p.)	-	-0,08	-0,16	0,11	-0,01	-0,03	0,01	-0,10	0,08	-0,08	-0,00	-0,02	-0,03	-0,08	0,24	-0,04	-0,06	0,05	0,08	0,17	0,01	-0,02	0,16	0,12	
Variação em relação ao mês anterior (%)	-	-0,68	-12,77	9,81	-0,92	-2,44	0,73	-8,40	7,73	-8,84	-0,20	-1,52	-2,43	-7,43	24,74	-5,90	-4,81	4,40	6,82	13,57	0,71	-1,21	11,15	7,70	
Variação absoluta total (%)	-	-4,34	-16,50	-18,54	-9,38	-11,77	-11,13	-16,39	-10,29	-16,30	-16,00	-19,74	-10,49	-27,66	-8,20	-19,96	-10,23	-11,47	-5,81	7,28	7,95	6,94	18,42	27,60	
Variação absoluta anual (%)															-17,03	17,10	13,70	8,23	13,03	20,53	36,99	37,85	36,92	51,23	63,94
Gasto em relação ao mês anterior	2,48	3,09	3,47	3,89	3,00	4,19	3,71	3,09	4,14	4,19	4,00	4,14	3,60	4,23	4,60	4,31	4,79	4,99	4,40	5,78	5,00	6,40	7,08	7,40	
Variação em relação ao mês anterior	-	1,00	-0,41	0,43	-0,90	1,19	-0,40	-0,12	0,00	0,00	-0,17	0,12	-0,31	0,49	0,34	-0,23	0,46	-	-0,19	1,15	0,07	0,11	1,09	0,37	
Variação em relação ao mês anterior (%)	-	62,00	-11,06	12,40	-22,00	20,00	-11,46	-2,24	16,36	1,16	-4,01	2,99	-7,54	12,60	0,78	-7,47	11,14	-	-4,81	20,07	1,20	2,08	16,24	5,25	
Variação absoluta total (%)	-	63,00	44,50	62,00	25,00	74,00	56,00	46,00	72,00	74,00	67,00	72,00	59,00	80,00	94,00	79,00	99,00	99,00	91,00	91,00	100,00	140,00	146,00	190,00	200,00
Variação absoluta anual (%)															12,85	21,62	12,54	25,08	25,08	20,56	30,16	52,04	56,42	84,95	94,67
Diferença entre os custos médio e o índice mensal	2,48	1,11	1,10	0,79	1,40	0,23	0,49	0,79	0,38	0,39	0,62	0,25	0,70	0,26	0,29	0,48	0,38	0,51	1,07	0,71	0,57	0,52	0,39	0,95	
Diferença entre os custos médio e o índice mensal (%)	-50,02	-22,17	-26,49	-14,92	-24,73	-5,28	-10,73	-18,09	-8,47	-8,56	-12,41	-7,72	-15,49	-5,59	-5,79	-13,62	-7,35	-8,55	-16,83	-11,05	-8,67	-6,12	-7,72	-11,25	
Variação em relação ao mês anterior	-	-1,37	0,08	-0,39	0,80	-1,26	0,46	0,18	-0,40	0,01	0,22	-0,28	0,26	-0,45	0,03	0,29	-0,20	0,12	0,56	-0,25	-0,15	-0,54	0,06	0,26	
Variação em relação ao mês anterior (%)	-	-50,19	6,79	-23,09	105,01	-60,26	196,22	12,87	-51,37	2,20	58,78	-44,34	102,24	-62,01	11,84	122,15	-44,05	22,03	110,92	-24,01	-26,72	-6,21	11,45	81,22	
Variação absoluta total (%)	-	-50,19	-20,12	-62,09	-26,54	-50,08	-70,09	-68,22	-66,00	-64,10	-74,00	-66,02	-71,71	-69,08	-66,42	-72,61	-64,60	-70,67	-57,00	-71,19	-77,16	-78,20	-76,12	-61,21	
Variação absoluta anual (%)	-														-60,01	-59,18	-42,19	-40,84	-22,64	55,00	1,88	19,27	-24,29	-16,00	26,02
Gasto em relação ao índice mensal (%)	0,47	0,40	0,40	0,45	0,44	0,42	0,42	0,42	0,42	0,44	0,42	0,42	0,42	0,44	0,47	0,40	0,49	0,51	0,54	0,62	0,61	0,62	0,72	0,80	
Variação em relação ao mês anterior (p.p.)	-	0,01	-0,03	0,00	-0,01	-0,02	-0,00	-0,00	0,01	0,01	0,01	-0,01	0,00	0,04	0,00	0,00	0,02	0,01	0,04	0,08	-0,01	0,01	0,11	0,07	
Variação em relação ao mês anterior (%)	-	2,49	-7,11	0,85	-2,09	-2,79	-0,49	-0,55	3,26	1,20	1,26	-2,26	0,96	1,02	0,01	0,91	2,42	2,42	6,97	14,12	-1,18	2,08	17,08	9,27	
Variação absoluta total (%)	-	4,16	-3,23	-12,43	-4,47	-6,10	-8,54	-8,04	-5,96	-4,80	-12,01	-6,75	-5,85	-4,89	3,73	3,46	7,42	10,03	17,70	34,32	33,74	36,50	39,47	74,73	
Variação absoluta anual (%)															1,02	9,11	10,10	14,09	16,87	25,01	42,67	46,99	43,92	69,37	85,59
Gasto em relação ao índice mensal (Índice 100)	0,51	0,52	0,48	0,49	0,48	0,46	0,46	0,46	0,47	0,48	0,48	0,47	0,47	0,46	0,51	0,52	0,54	0,55	0,59	0,67	0,66	0,68	0,80	0,87	
Variação em relação ao mês anterior (p.p.)	-	0,01	-0,04	0,00	-0,01	-0,02	-0,00	-0,00	0,02	0,01	0,01	-0,02	0,00	0,04	0,00	0,02	0,01	0,04	0,08	-0,01	0,01	0,12	0,08	0,08	
Variação em relação ao mês anterior (%)	-	2,49	-7,11	0,85	-2,09	-2,79	-0,49	-0,55	3,26	1,20	1,26	-2,26	0,96	1,02	0,01	0,91	2,42	2,42	6,97	14,12	-1,18	2,08	17,08	9,27	
Variação absoluta total (%)	-	4,16	-3,23	-12,43	-4,47	-6,10	-8,54	-8,04	-5,96	-4,80	-12,01	-6,75	-5,85	-4,89	3,73	3,46	7,42	10,03	17,70	34,32	33,74	36,50	39,47	74,73	
Variação absoluta anual (%)															1,02	9,11	10,10	14,09	16,87	25,01	42,67	46,99	43,92	69,37	85,59
Preço médio	4,07	4,10	3,88	3,91	3,76	3,88	3,67	3,68	3,77	3,60	3,67	3,74	3,77	3,81	4,12	4,16	4,31	4,41	4,72	5,39	5,22	5,42	6,39	7,01	

Sábio é aquele que conhece os limites da própria ignorância

Sócrates



UNIVERSIDADE FEDERAL DO DELTA DO PARNAÍBA
Campus Ministro Reis Velloso
Coordenação do Curso de Ciências Econômicas
Índices da Cesta Básica do Litoral do Piauí – Parnaíba
Prof. MSc. Moacyr Ferraz do Lago. – responsável técnico



Variação em relação ao mês anterior	-	0,11	-0,20	-0,01	-0,16	-0,07	-0,02	-0,02	0,10	0,05	0,00	-0,13	0,04	0,04	0,31	0,04	0,15	0,10	0,31	0,07	-0,04	0,11	0,16	0,31	
Variação em relação ao mês anterior (%)	-	2,49	-7,11	0,01	-4,50	-1,88	-0,49	-0,55	3,36	1,36	1,36	-5,36	0,96	1,02	8,01	0,91	3,43	2,45	6,97	14,13	-1,18	2,38	17,48	9,37	
Variação acumulada total (%)	-	4,16	-3,23	-12,43	-16,34	-16,10	-16,34	-16,04	-16,16	-14,80	-13,51	-16,75	-15,85	-14,89	2,73	3,66	7,42	10,03	17,70	34,33	33,74	35,50	59,47	74,73	
Variação acumulada anual (%)	-														1,02	6,11	10,10	14,09	16,97	25,01	42,47	48,99	49,92	69,37	85,59
Menor preço registrado	5,00	5,00	4,49	4,39	4,49	3,99	4,38	4,08	4,49	4,49	4,49	3,99	4,08	4,08	4,49	4,49	4,49	4,49	4,99	5,79	6,29	6,19	5,89	6,99	7,99
Maior preço registrado	2,00	2,23	2,49	3,23	2,30	3,49	2,39	2,99	3,45	3,49	3,25	3,45	3,19	2,60	3,88	3,39	3,99	3,99	3,99	3,83	4,79	4,85	4,49	3,99	6,21
Diferença entre o menor e o maior preço	3,00	1,77	2,00	1,34	1,99	0,50	0,19	1,08	1,04	1,30	1,34	0,34	0,88	0,49	0,61	1,10	0,50	1,00	1,39	1,39	1,34	0,90	1,09	1,78	1,78
Diferença entre o menor e o maior preço (%)	100,00	55,00	69,23	41,23	79,40	14,53	21,04	26,45	30,14	34,30	40,00	16,40	26,94	13,61	16,72	30,64	12,52	25,58	51,17	31,23	37,03	18,94	18,47	28,44	28,44
Variação em relação ao mês anterior	-	-1,25	0,25	-0,66	0,45	-1,49	0,49	0,07	-0,02	0,16	0,14	-0,85	0,32	-0,37	0,12	0,49	-0,40	0,55	0,56	-0,46	-0,16	-0,44	0,19	0,49	
Variação em relação ao mês anterior (%)	-	-41,67	14,29	-33,00	48,51	-74,87	99,00	7,07	-1,89	15,38	11,67	-99,70	39,23	-43,02	24,49	80,33	-54,55	100,00	94,00	-23,47	-18,67	-20,34	21,11	63,50	
Variação acumulada total (%)	-	-41,67	-33,34	-58,34	-33,87	-83,33	-67,00	-64,67	-65,34	-60,00	-58,34	-85,00	-71,33	-63,67	-79,67	-63,34	-83,33	-66,67	-34,67	-58,00	-58,34	-70,00	-68,67	-48,67	
Variação acumulada anual (%)	-														-40,02	-20,07	21,91	-41,85	16,28	121,91	74,42	55,01	4,45	24,74	106,98
Diferença entre o preço médio e o menor preço	2,07	0,93	0,91	0,66	1,26	0,19	0,38	0,46	0,32	0,33	0,32	0,29	0,58	0,21	0,24	0,57	0,32	0,42	0,89	0,68	0,47	0,41	0,49	0,40	0,40
Diferença entre o preço médio e o menor preço (%)	103,23	28,49	34,23	24,36	50,21	5,58	18,66	21,56	9,26	9,26	15,48	8,37	18,33	5,93	6,15	15,77	7,94	18,56	23,00	12,43	9,75	8,87	8,36	12,81	12,81
Variação em relação ao mês anterior	-	-1,14	0,56	-0,33	0,59	-1,06	0,38	0,08	-0,34	0,01	0,19	-0,33	0,20	-0,37	0,03	0,33	-0,23	0,10	0,47	-0,29	-0,12	-0,03	0,05	0,30	
Variação em relação ao mês anterior (%)	-	-58,19	6,79	-33,99	89,70	-84,49	196,33	13,87	-91,37	2,30	58,78	-44,34	102,54	-63,91	11,87	132,15	-44,65	33,95	116,92	-33,01	-28,72	-6,21	11,45	61,32	
Variação acumulada total (%)	-	-58,30	-48,62	-83,02	-38,34	-89,97	-78,39	-86,17	-85,39	-83,17	-73,39	-85,13	-89,88	-89,01	-81,71	-70,84	-83,49	-78,39	-54,33	-88,33	-78,68	-77,35	-76,89	-69,53	
Variação acumulada anual (%)	-														-88,01	-58,18	-42,19	-48,84	-32,94	55,00	1,88	19,27	24,29	-18,60	36,93
CAFÉ EM PÓ	Jan/22	Fev/22	Mar/22	Abr/22	Mai/22	Jun/22	Jul/22	Ago/22	Set/22	Out/22	Nov/22	Dez/22													
Custo médio mensal	8,67	8,88	9,04																						
Variação em relação ao mês anterior	0,26	0,21	0,16																						
Variação em relação ao mês anterior (%)	3,11	2,46	1,75																						
Variação acumulada total (%)	80,17	84,59	87,82																						
Variação acumulada 2022 (%)	-	2,46	4,25																						
Custo em relação ao custo médio da Cesta Básica (%)	1,67	1,66	1,76																						
Variação em relação ao mês anterior (p.p.)	-0,03	-0,01	0,10																						
Variação em relação ao mês anterior (%)	-1,89	-0,79	6,03																						
Variação acumulada total (%)	25,19	24,20	31,69																						
Variação acumulada 2022 (%)	-	-0,79	5,19																						

Sábio é aquele que conhece os limites da própria ignorância

Sócrates



UNIVERSIDADE FEDERAL DO DELTA DO PARNAÍBA
Campus Ministro Reis Velloso
Coordenação do Curso de Ciências Econômicas
Índices da Cesta Básica do Litoral do Piauí – Parnaíba
Prof. MSc. Moacyr Ferraz do Lago. – responsável técnico



	2021		2022		2023		2024		2025		2026		2027		2028		2029		2030						
	Jan/21	Fev/21	Mar/21	Abr/21	Mai/21	Jun/21	Jul/21	Ago/21	Sep/21	Out/21	Nov/21	Dez/21	Jan/22	Fev/22	Mar/22	Abr/22	Mai/22	Jun/22	Jul/22	Ago/22					
Diferença entre o maior e o menor preço (%)	13,25		25,04		17,67																				
Varição em relação ao mês anterior	-0,88		0,80		-0,50																				
Varição em relação ao mês anterior (%)	-49,44		88,89		-29,41																				
Varição acumulada total (%)	-70,00		-43,34		-60,00																				
Varição acumulada 2022 (%)	-		88,89		33,33																				
Diferença entre o preço médio e o menor preço	0,43		0,61		0,74																				
Diferença entre o preço médio e o menor preço (%)	6,38		8,99		10,90																				
Varição em relação ao mês anterior	-0,36		0,18		0,13																				
Varição em relação ao mês anterior (%)	-45,52		40,92		21,18																				
Varição acumulada total (%)	-77,68		-68,54		-61,88																				
Varição acumulada 2022 (%)	-		40,92		70,77																				
DIÁRIA																									
Jan/20																									
Fev/20																									
Mar/20																									
Abr/20																									
Mai/20																									
Jun/20																									
Jul/20																									
Ago/20																									
Sep/20																									
Out/20																									
Nov/20																									
Dez/20																									
Jan/21																									
Fev/21																									
Mar/21																									
Abr/21																									
Mai/21																									
Jun/21																									
Jul/21																									
Ago/21																									
Sep/21																									
Out/21																									
Nov/21																									
Dez/21																									
Costo médio mensal	29,34	31,30	36,16	38,33	39,31	36,37	24,86	30,47	22,70	30,67	27,00	28,98	29,27	41,13	37,03	31,03	35,91	21,18	30,51	33,85	28,53	27,70	28,28	33,46	
Varição em relação ao mês anterior	-	1,96	6,80	-1,83	-0,92	-3,94	-1,51	5,60	-7,78	7,97	-3,67	1,98	0,29	11,86	-4,18	-5,99	4,88	-14,73	3,33	3,34	-4,32	-0,83	0,58	5,18	
Varição em relação ao mês anterior (%)	-	6,48	21,93	-5,32	-2,56	-13,00	-5,73	22,99	-35,12	26,13	-13,97	7,33	1,01	40,51	-10,98	-18,16	15,72	-34,31	12,55	7,67	-13,15	-2,90	2,06	18,53	
Varição acumulada total (%)	-	6,48	28,48	3,39	3,33	-10,11	-15,27	3,88	-25,43	4,35	-17,96	-1,21	-0,22	40,30	29,21	5,78	22,41	-17,35	4,50	11,98	-2,75	-5,27	-3,81	14,58	
Varição acumulada anual (%)	-																								
Costo em relação ao custo médio de Cesta Básica (%)	8,16	7,99	9,15	7,91	8,00	7,04	6,72	7,38	6,99	7,30	6,94	8,94	6,77	8,70	9,19	7,41	7,88	6,68	8,00	7,39	8,40	6,80	6,86	8,79	
Varição em relação ao mês anterior (%)	-	-0,16	1,16	-1,25	0,99	-0,96	-0,28	0,67	-0,10	1,40	-0,36	0,99	-0,17	1,93	0,49	-1,78	0,47	-1,65	0,72	0,49	-0,24	-0,40	-0,22	0,93	
Varição em relação ao mês anterior (%)	-	-2,01	14,55	-13,87	1,14	-11,96	-4,58	12,91	-20,37	24,33	-12,38	9,38	-2,38	28,47	0,56	-19,30	6,35	-22,82	11,89	7,15	-11,00	-6,13	-3,97	16,37	
Varição acumulada total (%)	-	-2,03	12,58	-12,09	-1,99	-13,71	-17,66	-1,03	-21,88	-10,27	-32,27	-14,96	-17,05	6,62	13,65	-18,14	-12,42	-26,46	-16,60	-10,44	-28,91	-26,76	-28,40	-16,71	
Varição acumulada anual (%)	-																								
Costo em litros mensal	22,41	22,41	26,91	12,91	18,81	6,91	22,41	20,61	15,01	24,21	21,69	26,01	17,91	28,61	25,21	17,82	25,91	19,71	15,21	26,91	17,91	16,11	19,71	19,51	
Varição em relação ao mês anterior	-	-	4,50	-14,00	0,90	-15,90	13,50	-13,60	-5,40	7,20	-12,52	4,32	-8,10	20,70	-13,41	-12,38	18,09	-16,20	-4,50	11,70	-8,00	-1,80	3,40	-	
Varição em relação ao mês anterior (%)	-	-	20,08	-32,44	5,93	-52,43	101,52	-6,03	-35,47	42,33	-56,41	19,92	-39,14	110,58	-34,73	-28,29	101,52	-40,11	-22,83	36,92	-23,44	-10,20	21,35	-	
Varição acumulada total (%)	-	-	20,08	-20,08	-16,58	-68,24	-	-6,03	-26,10	8,03	-32,21	16,56	-32,08	72,29	-12,43	-20,48	69,24	-12,05	-22,13	20,98	-20,08	-28,11	-12,05	-12,05	
Varição acumulada anual (%)	-																								
Diferença entre os custos médio e o litro mensal	6,93	8,89	11,25	13,42	11,50	17,46	2,40	9,86	6,99	6,46	6,91	2,07	11,26	2,23	11,82	13,21	7,47	16,20	5,94	16,03	11,09	8,07	13,73		
Diferença entre os custos médio e o litro mensal (%)	-23,61	-28,39	-29,48	-40,95	-37,95	-66,21	-9,80	-20,37	-20,90	-20,07	-19,67	-10,25	-28,82	-6,13	-20,94	-42,58	-21,46	-50,15	-18,68	-37,22	-41,80	-30,20	-41,10		

Sábio é aquele que conhece os limites da própria ignorância
Sócrates



UNIVERSIDADE FEDERAL DO DELTA DO PARNAÍBA
Campus Ministro Reis Velloso
Coordenação do Curso de Ciências Econômicas
Índices da Cesta Básica do Litoral do Piauí – Parnaíba
Prof. MSc. Moacyr Ferraz do Lago. – responsável técnico



Varição em relação ao mês anterior	-	1,96	2,38	1,17	-0,92	5,96	-0,01	7,40	-4,18	0,77	-11,10	-2,34	0,39	-8,84	0,31	1,39	-10,21	7,47	7,80	-9,36	4,48	0,97	-0,00	0,16
Varição em relação ao mês anterior (%)	-	28,30	26,60	16,40	-1,39	51,80	-0,16	100,74	-62,34	11,61	-17,83	-46,07	20,58	-77,82	38,79	11,72	-100,00	-	104,82	-61,18	78,79	9,15	-26,19	85,50
Varição acumulada total (%)	-	28,30	62,43	79,33	66,67	102,10	-64,65	42,42	-17,87	-4,70	-23,33	-57,12	64,56	-63,62	70,75	80,76	-100,00	-	104,82	-20,48	42,17	55,18	14,70	84,10
Varição acumulada anual (%)	-												-	-77,82	4,08	16,28	-100,00	-	104,82	-20,48	42,17	55,18	14,70	84,10
Custo em relação ao mês anterior (%)	3,81	2,99	3,40	3,90	2,90	3,02	2,38	3,92	3,17	2,94	2,38	2,77	3,80	3,94	3,54	3,97	3,44	2,40	2,92	3,14	2,70	2,40	3,71	3,30
Varição em relação ao mês anterior (S.a.)	-	0,17	0,48	-0,75	-0,50	-0,28	-0,14	0,54	-0,74	0,70	-0,20	0,19	0,03	1,13	-0,29	-0,37	0,47	-0,84	0,32	0,22	-0,41	-0,98	0,36	0,30
Varição em relação ao mês anterior (%)	-	4,68	21,93	-20,32	-6,56	-12,00	-5,73	22,59	-20,32	20,13	-11,97	7,33	1,01	40,51	-8,98	-18,19	15,72	-24,31	12,35	7,67	-15,15	-2,90	2,08	18,33
Varição acumulada total (%)	-	4,68	30,68	3,39	3,33	-10,11	-10,27	3,88	-20,40	4,35	-7,96	-1,21	-6,22	40,30	26,21	5,78	22,41	-12,35	4,00	11,98	-2,75	-5,57	-3,61	14,66
Varição acumulada anual (%)	-												-	40,51	26,49	6,01	22,67	-12,15	4,23	12,22	-2,54	-5,37	-3,40	14,31
Custo em relação ao mês anterior (S.a.)	0,05	3,36	3,97	3,15	3,10	2,74	2,39	3,17	2,36	3,19	2,81	3,01	3,04	4,28	3,85	3,22	3,74	2,83	3,17	3,40	2,97	2,88	2,94	3,46
Varição em relação ao mês anterior (S.a.)	-	0,30	0,71	-0,81	-0,50	-0,41	-0,16	0,38	-0,81	0,82	-0,38	0,31	0,03	1,23	-0,43	-0,62	0,51	-0,91	0,35	0,24	-0,46	-0,99	0,30	0,34
Varição em relação ao mês anterior (%)	-	4,68	21,93	-20,32	-6,56	-12,00	-5,73	22,59	-20,32	20,13	-11,97	7,33	1,01	40,51	-8,98	-18,19	15,72	-24,31	12,35	7,67	-15,15	-2,90	2,08	18,33
Varição acumulada total (%)	-	4,68	30,68	3,39	3,33	-10,11	-10,27	3,88	-20,40	4,35	-7,96	-1,21	-6,22	40,30	26,21	5,78	22,41	-12,35	4,00	11,98	-2,75	-5,57	-3,61	14,66
Varição acumulada anual (%)	-												-	40,51	26,49	6,01	22,67	-12,15	4,23	12,22	-2,54	-5,37	-3,40	14,31
Preço médio	3,02	3,74	4,24	3,37	3,37	3,93	2,76	3,29	3,02	3,40	3,00	3,22	3,40	4,57	4,11	3,46	3,99	3,02	3,39	3,68	3,17	3,98	3,14	3,70
Varição em relação ao mês anterior	-	0,22	0,50	-0,87	-0,50	-0,44	-0,17	0,40	-0,86	0,40	-0,41	0,22	-0,42	1,97	-0,44	-0,57	0,54	-0,97	0,37	0,26	-0,48	-0,99	0,36	0,38
Varição em relação ao mês anterior (%)	-	8,34	13,33	-20,32	-6,56	-12,00	-5,73	22,59	-20,32	20,13	-11,97	7,33	-19,19	75,03	-8,98	-18,19	15,72	-24,31	12,35	7,67	-15,15	-2,90	2,08	18,33
Varição acumulada total (%)	-	8,34	26,41	-4,08	-4,94	-16,78	-21,00	-8,80	-26,37	-5,20	-14,19	-8,84	-26,18	39,89	16,82	-0,07	13,02	-14,02	-8,71	2,67	-8,76	-10,38	-10,76	0,40
Varição acumulada anual (%)	-												-	75,03	16,11	32,51	53,34	16,04	36,39	-40,38	31,03	18,29	30,75	42,89
Menor preço observado	0,00	0,49	0,49	0,40	0,40	0,49	0,49	0,49	0,39	0,49	0,22	0,39	0,79	0,29	0,29	0,49	0,99	0,99	0,99	0,99	0,99	0,99	0,99	0,99
Menor preço observado	0,49	0,49	0,99	1,99	2,99	0,99	0,49	0,29	1,99	2,99	2,41	2,89	1,99	4,29	3,80	1,99	0,99	2,19	1,89	0,99	1,99	1,79	2,19	2,19
Diferença entre o maior e o menor preço	3,51	3,25	3,75	2,97	3,40	4,50	1,00	3,20	1,00	3,20	1,81	1,50	2,60	-	2,19	3,01	-	1,80	3,30	3,00	1,20	2,40	3,00	3,70
Diferença entre o maior e o menor preço (%)	100,00	120,48	83,41	123,62	162,68	454,25	40,16	130,74	70,37	106,09	75,10	51,90	140,70	-	78,21	152,02	-	82,19	195,27	66,89	60,30	138,30	91,32	168,95
Varição em relação ao mês anterior	-	0,49	-0,50	-0,04	0,94	1,10	-0,30	2,20	-1,70	1,30	-0,99	-0,31	1,20	-2,80	2,19	0,82	-0,01	1,80	1,50	-1,20	-0,80	1,20	-0,48	1,70
Varição em relação ao mês anterior (%)	-	19,52	-16,67	-1,40	26,31	32,25	-77,78	220,00	-158,13	86,67	-50,36	-17,13	86,67	-100,00	-	21,44	-100,00	-	82,33	-39,29	-48,00	106,67	-19,35	85,00
Varição acumulada total (%)	-	19,52	-0,40	-1,99	25,46	78,28	-46,16	27,49	-46,34	11,53	-27,89	-40,34	11,53	-100,00	-	21,44	-100,00	-	82,33	11,11	-20,33	-27,78	11,11	105,56
Varição acumulada anual (%)	-												-	-100,00	-	21,44	-100,00	-	82,33	11,11	-20,33	-27,78	11,11	105,56
Diferença entre o preço máximo e o menor preço	1,00	1,20	1,20	1,00	1,00	1,94	0,27	1,10	0,00	0,70	0,69	0,23	0,61	0,28	0,20	1,47	-	0,80	1,70	0,88	1,18	1,20	0,80	1,42
Diferença entre o preço máximo e o menor preço (%)	41,39	50,36	41,81	60,33	61,15	100,96	10,72	47,86	33,44	20,69	34,46	11,42	20,75	6,53	46,93	74,14	0,00	21,90	100,00	22,07	59,30	71,90	42,47	69,77

Sábio é aquele que conhece os limites da própria ignorância
Sócrates



UNIVERSIDADE FEDERAL DO DELTA DO PARNAÍBA
Campus Ministro Reis Velloso
Coordenação do Curso de Ciências Econômicas
Índices da Cesta Básica do Litoral do Piauí – Parnaíba
Prof. MSc. Moacyr Ferraz do Lago. – responsável técnico



Varição em relação ao mês anterior	-	0,22	-0,99	-0,10	-0,10	0,66	-1,67	0,82	-0,46	0,09	-0,10	-0,26	0,28	-0,22	0,02	0,15	-1,47	0,82	0,87	-1,04	0,32	0,11	-0,24	0,38	
Varição em relação ao mês anterior (%)	-	21,67	-9,32	-10,40	-1,39	51,80	-85,98	300,94	-40,34	13,61	-10,83	-44,97	85,45	-54,25	389,29	11,72	-100,00	-	104,82	-61,18	78,79	9,15	-26,19	85,50	
Varição acumulada total (%)	-	21,67	21,28	22,00	24,00	88,23	-75,61	4,34	-30,48	-20,34	-40,75	-67,98	-46,62	-72,83	21,48	42,42	-100,00	-	104,82	-20,48	42,17	55,18	14,70	84,10	
Varição acumulada anual (%)														-	-54,25	114,71	139,87	-100,00	-	104,82	-20,48	42,17	55,18	14,70	84,10
BANANA		Jan/22	Fev/22	Mar/22	Abr/22	Mai/22	Jun/22	Jul/22	Ago/22	Set/22	Out/22	Nov/22	Dez/22												
Custo médio mensal		40,66	33,39	27,36																					
Varição em relação ao mês anterior		7,20	-7,27	-6,03																					
Varição em relação ao mês anterior (%)		21,52	-17,88	-18,06																					
Varição acumulada total (%)		38,61	13,82	-6,74																					
Varição acumulada 2022 (%)		-	-17,88	-32,71																					
Custo em relação ao custo médio da Cesta Básica (%)		7,86	6,25	5,33																					
Varição em relação ao mês anterior (p.p.)		1,06	-1,61	-0,91																					
Varição em relação ao mês anterior (%)		15,62	-20,48	-14,61																					
Varição acumulada total (%)		-3,70	-23,42	-34,61																					
Varição acumulada 2022 (%)		-	-20,48	-32,10																					
Custo mínimo mensal		35,55	44,01	26,91																					
Varição em relação ao mês anterior		15,84	8,46	-17,10																					
Varição em relação ao mês anterior (%)		80,37	23,80	-38,85																					
Varição acumulada total (%)		58,63	96,39	20,08																					
Varição acumulada 2022 (%)		-	23,80	-24,30																					
Diferença entre os custos médio e mínimo mensal		5,11	-10,62	0,45																					
Diferença entre os custos médio e mínimo mensal (%)		-12,57	31,81	-1,64																					
Varição em relação ao mês anterior		-8,64	-15,73	11,07																					
Varição em relação ao mês anterior (%)		-62,83	-307,75	-104,24																					
Varição acumulada total (%)		-31,57	-242,17	-93,98																					
Varição acumulada 2022 (%)		-	-307,75	-91,20																					
Custo em relação ao salário mínimo (%)		3,89	3,20	2,62																					
Varição em relação ao mês anterior (p.p.)		0,69	-0,70	-0,58																					
Varição em relação ao mês anterior (%)		21,52	-17,88	-18,06																					

Sábio é aquele que conhece os limites da própria ignorância

Sócrates



UNIVERSIDADE FEDERAL DO DELTA DO PARNAÍBA
Campus Ministro Reis Velloso
Coordenação do Curso de Ciências Econômicas
Índices da Cesta Básica do Litoral do Piauí – Parnaíba
Prof. MSc. Moacyr Ferraz do Lago. – responsável técnico



Varição em relação ao mês anterior (%)	-	1,08	3,57	7,80	-2,76	-14,18	8,86	6,72	-6,14	3,39	7,82	24,42	-15,01	11,90	-2,47	-2,90	9,44	3,35	6,49	0,68	-6,17	3,35	9,08	0,61		
Varição acumulada total (%)	-	1,08	5,31	13,57	10,41	-5,24	3,17	10,10	3,34	6,85	15,21	45,34	21,83	36,33	33,96	21,77	39,64	44,52	45,22	46,20	45,95	51,06	64,77	65,78		
Varição acumulada anual (%)	-												-	11,90	9,14	4,88	14,78	18,63	19,20	20,51	19,80	23,99	35,25	36,08		
Quota em relação ao custo médio da Cesta Básica (%)	1,08	1,05	1,40	2,11	2,08	1,80	1,99	1,98	1,91	1,82	1,93	2,45	2,01	2,06	2,26	2,16	2,19	2,31	2,31	2,31	2,28	2,35	2,40	2,40		
Varição em relação ao mês anterior (p.p.)	-	-0,13	-0,03	0,31	-0,53	-0,27	0,18	-0,03	-0,94	-0,09	0,11	0,52	-0,44	0,05	0,20	-0,18	0,01	0,12	0,00	0,00	0,04	0,00	0,07	-0,03		
Varição em relação ao mês anterior (%)	-	-6,61	-2,74	11,22	-1,62	-12,14	10,31	-1,71	-2,17	-4,88	6,10	26,79	-12,87	2,32	14,47	-15,53	0,53	5,29	0,16	0,99	1,73	0,98	3,02	-1,06		
Varição acumulada total (%)	-	-6,63	-9,19	1,45	4,73	-8,04	0,34	-1,47	-6,81	-6,70	-3,71	23,39	1,20	3,07	18,67	0,76	10,32	16,39	16,45	16,68	18,68	18,70	22,34	21,03		
Varição acumulada anual (%)	-												-	2,28	13,13	6,31	6,88	14,75	14,93	15,16	17,14	17,27	20,75	19,48		
Quota em relação ao mês anterior	6,45	6,45	6,87	6,87	6,57	6,45	6,27	6,87	6,57	7,06	7,06	8,67	7,77	8,27	8,67	7,77	8,27	8,67	8,67	8,67	8,67	10,17	9,27	10,41	11,27	11,05
Varição em relação ao mês anterior (%)	-	-	0,42	-	-0,50	-0,12	-0,18	0,08	-0,30	0,46	-	1,62	-0,90	1,80	-0,95	-0,90	1,80	0,30	-	0,30	-0,90	1,14	0,96	0,16		
Varição em relação ao mês anterior (%)	-	-	0,51	-	-4,37	-1,83	-0,79	0,57	-4,37	7,35	-	22,96	-10,38	23,17	-8,45	-10,38	23,17	3,13	-	3,04	-8,85	10,20	9,22	1,38		
Varição acumulada total (%)	-	-	6,51	6,51	1,86	-	-2,79	6,51	1,86	9,30	9,30	34,42	24,47	48,37	34,42	20,47	48,37	53,02	53,02	57,67	43,72	61,40	76,28	79,07		
Varição acumulada anual (%)	-												-	23,17	11,58	-	23,17	21,03	21,03	20,89	19,31	23,90	46,33	46,65		
Diferença entre os custos máximos e mínimos mensais	0,08	0,80	0,64	1,25	1,30	0,31	1,09	0,98	0,80	0,57	1,16	1,55	0,92	0,15	0,81	1,34	0,40	0,43	0,48	0,25	1,14	0,36	0,36	0,37		
Diferença entre os custos máximos e mínimos mensais (%)	-0,54	-11,03	-6,50	-10,16	-16,54	-4,53	-14,76	-12,48	-10,82	-7,46	-14,17	-10,17	-10,55	-1,54	-8,54	-14,71	-4,01	-4,21	-4,67	-2,44	-10,02	-2,34	-3,22	-2,59		
Varição em relação ao mês anterior (%)	-	0,12	-0,10	0,39	0,57	-1,00	0,78	-0,11	-0,18	-0,23	0,40	0,39	-0,63	-0,77	0,46	0,53	-0,54	0,03	0,55	-0,23	0,88	-0,78	0,02	-0,11		
Varição em relação ao mês anterior (%)	-	17,08	-20,16	92,20	6,57	-78,00	296,90	-6,78	-80,57	-28,82	198,03	33,16	-40,99	-80,02	-86,00	65,43	-70,10	8,00	11,53	-47,52	347,24	-86,31	0,00	-28,57		
Varição acumulada total (%)	-	17,08	-6,12	80,01	91,47	-85,00	397,71	-44,12	11,30	-16,47	91,18	127,94	24,71	-77,04	-78,12	93,06	-41,10	-50,18	-58,82	-62,60	87,08	-41,86	-46,41	-68,09		
Varição acumulada anual (%)	-												-	80,02	-11,97	46,19	-56,33	-82,02	-81,16	-70,27	34,02	-60,70	-86,73	-70,92		
Quota em relação ao custo médio mensal (%)	0,08	0,49	0,75	0,77	0,75	0,65	0,70	0,75	0,71	0,75	0,79	0,96	0,83	0,93	0,91	0,87	0,95	0,99	0,99	1,00	1,00	1,02	1,12	1,12		
Varição em relação ao mês anterior (p.p.)	-	0,01	0,02	0,06	-0,02	-0,11	0,06	0,08	-0,05	0,02	0,06	0,19	-0,15	0,10	-0,02	-0,04	0,06	0,03	0,00	0,01	-0,00	0,03	0,00	0,01		
Varição em relação ao mês anterior (%)	-	1,08	3,57	7,80	-2,76	-14,18	8,86	6,72	-6,14	3,39	7,82	24,42	-15,01	11,90	-2,47	-2,90	9,44	3,35	6,49	0,68	-6,17	3,35	9,08	0,61		
Varição acumulada total (%)	-	1,08	5,31	13,57	10,41	-5,24	3,17	10,10	3,34	6,85	15,21	45,34	21,83	36,33	33,96	21,77	39,64	44,52	45,22	46,20	45,95	51,06	64,77	65,78		
Varição acumulada anual (%)	-												-	11,90	9,14	4,88	14,78	18,63	19,20	20,51	19,80	23,99	35,25	36,08		
Quota em relação ao custo médio mensal (1 período)	0,74	0,75	0,78	0,84	0,82	0,70	0,77	0,80	0,77	0,79	0,85	1,06	0,90	1,01	0,99	0,95	1,04	1,07	1,08	1,08	1,08	1,12	1,22	1,23		
Varição em relação ao mês anterior (p.p.)	-	0,01	0,02	0,06	-0,02	-0,12	0,06	0,08	-0,05	0,02	0,06	0,21	-0,16	0,11	-0,02	-0,04	0,09	0,03	0,01	0,01	-0,00	0,04	0,10	0,01		
Varição em relação ao mês anterior (%)	-	1,08	3,57	7,80	-2,76	-14,18	8,86	6,72	-6,14	3,39	7,82	24,42	-15,01	11,90	-2,47	-2,90	9,44	3,35	6,49	0,68	-6,17	3,35	9,08	0,61		
Varição acumulada total (%)	-	1,08	5,31	13,57	10,41	-5,24	3,17	10,10	3,34	6,85	15,21	45,34	21,83	36,33	33,96	21,77	39,64	44,52	45,22	46,20	45,95	51,06	64,77	65,78		
Varição acumulada anual (%)	-												-	11,90	9,14	4,88	14,78	18,63	19,20	20,51	19,80	23,99	35,25	36,08		

Sábio é aquele que conhece os limites da própria ignorância

Sócrates



UNIVERSIDADE FEDERAL DO DELTA DO PARNAÍBA
Campus Ministro Reis Velloso
Coordenação do Curso de Ciências Econômicas
Índices da Cesta Básica do Litoral do Piauí – Parnaíba
Prof. MSc. Moacyr Ferraz do Lago. – responsável técnico



Preço médio	2,38	2,42	2,55	2,70	2,82	2,95	3,06	3,15	3,24	3,34	3,44	3,54	3,64	3,74	3,84	3,94	4,04	4,14	4,24	4,34	4,44	4,54	4,64	4,74	4,84	4,94	5,04	5,14	5,24	5,34	5,44	5,54	5,64	5,74	5,84	5,94	6,04	6,14	6,24	6,34	6,44	6,54	6,64	6,74	6,84	6,94	7,04	7,14	7,24	7,34	7,44	7,54	7,64	7,74	7,84	7,94	8,04	8,14	8,24	8,34	8,44	8,54	8,64	8,74	8,84	8,94	9,04	9,14	9,24	9,34	9,44	9,54	9,64	9,74	9,84	9,94	10,04	10,14	10,24	10,34	10,44	10,54	10,64	10,74	10,84	10,94	11,04	11,14	11,24	11,34	11,44	11,54	11,64	11,74	11,84	11,94	12,04	12,14	12,24	12,34	12,44	12,54	12,64	12,74	12,84	12,94	13,04	13,14	13,24	13,34	13,44	13,54	13,64	13,74	13,84	13,94	14,04	14,14	14,24	14,34	14,44	14,54	14,64	14,74	14,84	14,94	15,04	15,14	15,24	15,34	15,44	15,54	15,64	15,74	15,84	15,94	16,04	16,14	16,24	16,34	16,44	16,54	16,64	16,74	16,84	16,94	17,04	17,14	17,24	17,34	17,44	17,54	17,64	17,74	17,84	17,94	18,04	18,14	18,24	18,34	18,44	18,54	18,64	18,74	18,84	18,94	19,04	19,14	19,24	19,34	19,44	19,54	19,64	19,74	19,84	19,94	20,04	20,14	20,24	20,34	20,44	20,54	20,64	20,74	20,84	20,94	21,04	21,14	21,24	21,34	21,44	21,54	21,64	21,74	21,84	21,94	22,04	22,14	22,24	22,34	22,44	22,54	22,64	22,74	22,84	22,94	23,04	23,14	23,24	23,34	23,44	23,54	23,64	23,74	23,84	23,94	24,04	24,14	24,24	24,34	24,44	24,54	24,64	24,74	24,84	24,94	25,04	25,14	25,24	25,34	25,44	25,54	25,64	25,74	25,84	25,94	26,04	26,14	26,24	26,34	26,44	26,54	26,64	26,74	26,84	26,94	27,04	27,14	27,24	27,34	27,44	27,54	27,64	27,74	27,84	27,94	28,04	28,14	28,24	28,34	28,44	28,54	28,64	28,74	28,84	28,94	29,04	29,14	29,24	29,34	29,44	29,54	29,64	29,74	29,84	29,94	30,04	30,14	30,24	30,34	30,44	30,54	30,64	30,74	30,84	30,94	31,04	31,14	31,24	31,34	31,44	31,54	31,64	31,74	31,84	31,94	32,04	32,14	32,24	32,34	32,44	32,54	32,64	32,74	32,84	32,94	33,04	33,14	33,24	33,34	33,44	33,54	33,64	33,74	33,84	33,94	34,04	34,14	34,24	34,34	34,44	34,54	34,64	34,74	34,84	34,94	35,04	35,14	35,24	35,34	35,44	35,54	35,64	35,74	35,84	35,94	36,04	36,14	36,24	36,34	36,44	36,54	36,64	36,74	36,84	36,94	37,04	37,14	37,24	37,34	37,44	37,54	37,64	37,74	37,84	37,94	38,04	38,14	38,24	38,34	38,44	38,54	38,64	38,74	38,84	38,94	39,04	39,14	39,24	39,34	39,44	39,54	39,64	39,74	39,84	39,94	40,04	40,14	40,24	40,34	40,44	40,54	40,64	40,74	40,84	40,94	41,04	41,14	41,24	41,34	41,44	41,54	41,64	41,74	41,84	41,94	42,04	42,14	42,24	42,34	42,44	42,54	42,64	42,74	42,84	42,94	43,04	43,14	43,24	43,34	43,44	43,54	43,64	43,74	43,84	43,94	44,04	44,14	44,24	44,34	44,44	44,54	44,64	44,74	44,84	44,94	45,04	45,14	45,24	45,34	45,44	45,54	45,64	45,74	45,84	45,94	46,04	46,14	46,24	46,34	46,44	46,54	46,64	46,74	46,84	46,94	47,04	47,14	47,24	47,34	47,44	47,54	47,64	47,74	47,84	47,94	48,04	48,14	48,24	48,34	48,44	48,54	48,64	48,74	48,84	48,94	49,04	49,14	49,24	49,34	49,44	49,54	49,64	49,74	49,84	49,94	50,04	50,14	50,24	50,34	50,44	50,54	50,64	50,74	50,84	50,94	51,04	51,14	51,24	51,34	51,44	51,54	51,64	51,74	51,84	51,94	52,04	52,14	52,24	52,34	52,44	52,54	52,64	52,74	52,84	52,94	53,04	53,14	53,24	53,34	53,44	53,54	53,64	53,74	53,84	53,94	54,04	54,14	54,24	54,34	54,44	54,54	54,64	54,74	54,84	54,94	55,04	55,14	55,24	55,34	55,44	55,54	55,64	55,74	55,84	55,94	56,04	56,14	56,24	56,34	56,44	56,54	56,64	56,74	56,84	56,94	57,04	57,14	57,24	57,34	57,44	57,54	57,64	57,74	57,84	57,94	58,04	58,14	58,24	58,34	58,44	58,54	58,64	58,74	58,84	58,94	59,04	59,14	59,24	59,34	59,44	59,54	59,64	59,74	59,84	59,94	60,04	60,14	60,24	60,34	60,44	60,54	60,64	60,74	60,84	60,94	61,04	61,14	61,24	61,34	61,44	61,54	61,64	61,74	61,84	61,94	62,04	62,14	62,24	62,34	62,44	62,54	62,64	62,74	62,84	62,94	63,04	63,14	63,24	63,34	63,44	63,54	63,64	63,74	63,84	63,94	64,04	64,14	64,24	64,34	64,44	64,54	64,64	64,74	64,84	64,94	65,04	65,14	65,24	65,34	65,44	65,54	65,64	65,74	65,84	65,94	66,04	66,14	66,24	66,34	66,44	66,54	66,64	66,74	66,84	66,94	67,04	67,14	67,24	67,34	67,44	67,54	67,64	67,74	67,84	67,94	68,04	68,14	68,24	68,34	68,44	68,54	68,64	68,74	68,84	68,94	69,04	69,14	69,24	69,34	69,44	69,54	69,64	69,74	69,84	69,94	70,04	70,14	70,24	70,34	70,44	70,54	70,64	70,74	70,84	70,94	71,04	71,14	71,24	71,34	71,44	71,54	71,64	71,74	71,84	71,94	72,04	72,14	72,24	72,34	72,44	72,54	72,64	72,74	72,84	72,94	73,04	73,14	73,24	73,34	73,44	73,54	73,64	73,74	73,84	73,94	74,04	74,14	74,24	74,34	74,44	74,54	74,64	74,74	74,84	74,94	75,04	75,14	75,24	75,34	75,44	75,54	75,64	75,74	75,84	75,94	76,04	76,14	76,24	76,34	76,44	76,54	76,64	76,74	76,84	76,94	77,04	77,14	77,24	77,34	77,44	77,54	77,64	77,74	77,84	77,94	78,04	78,14	78,24	78,34	78,44	78,54	78,64	78,74	78,84	78,94	79,04	79,14	79,24	79,34	79,44	79,54	79,64	79,74	79,84	79,94	80,04	80,14	80,24	80,34	80,44	80,54	80,64	80,74	80,84	80,94	81,04	81,14	81,24	81,34	81,44	81,54	81,64	81,74	81,84	81,94	82,04	82,14	82,24	82,34	82,44	82,54	82,64	82,74	82,84	82,94	83,04	83,14	83,24	83,34	83,44	83,54	83,64	83,74	83,84	83,94	84,04	84,14	84,24	84,34	84,44	84,54	84,64	84,74	84,84	84,94	85,04	85,14	85,24	85,34	85,44	85,54	85,64	85,74	85,84	85,94	86,04	86,14	86,24	86,34	86,44	86,54	86,64	86,74	86,84	86,94	87,04	87,14	87,24	87,34	87,44	87,54	87,64	87,74	87,84	87,94	88,04	88,14	88,24	88,34	88,44	88,54	88,64	88,74	88,84	88,94	89,04	89,14	89,24	89,34	89,44	89,54	89,64	89,74	89,84	89,94	90,04	90,14	90,24	90,34	90,44	90,54	90,64	90,74	90,84	90,94	91,04	91,14	91,24	91,34	91,44	91,54	91,64	91,74	91,84	91,94	92,04	92,14	92,24	92,34	92,44	92,54	92,64	92,74	92,84	92,94	93,04	93,14	93,24	93,34	93,44	93,54	93,64	93,74	93,84	93,94	94,04	94,14	94,24	94,34	94,44	94,54	94,64	94,74	94,84	94,94	95,04	95,14	95,24	95,34	95,44	95,54	95,64	95,74	95,84	95,94	96,04	96,14	96,24	96,34	96,44	96,54	96,64	96,74	96,84	96,94	97,04	97,14	97,24	97,34	97,44	97,54	97,64	97,74	97,84	97,94	98,04	98,14	98,24	98,34	98,44	98,54	98,64	98,74	98,84	98,94	99,04	99,14	99,24	99,34	99,44	99,54	99,64	99,74	99,84	99,94	100,04	100,14	100,24	100,34	100,44	100,54	100,64	100,74	100,84	100,94	101,04	101,14	101,24	101,34	101,44	101,54	101,64	101,74	101,84	101,94	102,04	102,14	102,24	102,34	102,44	102,54	102,64	102,74	102,84	102,94	103,04	103,14	103,24	103,34	103,44	103,54	103,64	103,74	103,84	103,94	104,04	104,14	104,24	104,34	104,44	104,54	104,64	104,74	104,84	104,94	105,04	105,14	105,24	105,34	105,44	105,54	105,64	105,74	105,84	105,94	106,04	106,14	106,24	106,34	106,44	106,54	106,64	106,74	106,84	106,94	107,04	107,14	107,24	107,34	107,44	107,54	107,64	107,74	107,84	107,94	108,04	108,14	108,24	108,34	108,44	108,54	108,64	108,74	108,84	108,94	109,04	109,14	109,24	109,34	109,44	109,54	109,64	109,74	109,84	109,94	110,04	110,14	110,24	110,34	110,44	110,54	110,64	110,74	110,84	110,94	111,04	111,14	111,24	111,34	111,44	111,54	111,64	111,74	111,84	111,94	112,04	112,14	112,24	112,34	112,44	112,54	112,64	112,74	112,84	112,94	113,04	113,14	113,24	113,34	113,44	113,54	113,64	113,74	113,84	113,94	114,04	114,14	114,24	114,34	114,44	114,54	114,64	114,74	114,84	114,94	115,04	115,14	115,24	115,34	115,44	115,54	115,64	115,74	115,84	115,94	116,04	116,14	116,24	116,34	116,44	116,54	116,64	116,74	116,84	116,94	117,04	117,14	117,24	117,34	117,44	117,54	117,64	117,74	117,84	117,94	118,04	118,14	118,24	118,34	118,44	118,54	118,64	118,74	118,84	118,94	119,04	119,14	119,24	119,34	119,44	119,54	119,64	119,74	119,84	119,94	120,04	120,14	120,24	120,34	120,44	120,54	120,64	120,74	120,84	120,94	121,04	121,14	121,24	121,34	121,44	121
-------------	------	------	------	------	------	------	------	------	------	------	------	------	------	------	------	------	------	------	------	------	------	------	------	------	------	------	------	------	------	------	------	------	------	------	------	------	------	------	------	------	------	------	------	------	------	------	------	------	------	------	------	------	------	------	------	------	------	------	------	------	------	------	------	------	------	------	------	------	------	------	------	------	------	------	------	------	-------	-------	-------	-------	-------	-------	-------	-------	-------	-------	-------	-------	-------	-------	-------	-------	-------	-------	-------	-------	-------	-------	-------	-------	-------	-------	-------	-------	-------	-------	-------	-------	-------	-------	-------	-------	-------	-------	-------	-------	-------	-------	-------	-------	-------	-------	-------	-------	-------	-------	-------	-------	-------	-------	-------	-------	-------	-------	-------	-------	-------	-------	-------	-------	-------	-------	-------	-------	-------	-------	-------	-------	-------	-------	-------	-------	-------	-------	-------	-------	-------	-------	-------	-------	-------	-------	-------	-------	-------	-------	-------	-------	-------	-------	-------	-------	-------	-------	-------	-------	-------	-------	-------	-------	-------	-------	-------	-------	-------	-------	-------	-------	-------	-------	-------	-------	-------	-------	-------	-------	-------	-------	-------	-------	-------	-------	-------	-------	-------	-------	-------	-------	-------	-------	-------	-------	-------	-------	-------	-------	-------	-------	-------	-------	-------	-------	-------	-------	-------	-------	-------	-------	-------	-------	-------	-------	-------	-------	-------	-------	-------	-------	-------	-------	-------	-------	-------	-------	-------	-------	-------	-------	-------	-------	-------	-------	-------	-------	-------	-------	-------	-------	-------	-------	-------	-------	-------	-------	-------	-------	-------	-------	-------	-------	-------	-------	-------	-------	-------	-------	-------	-------	-------	-------	-------	-------	-------	-------	-------	-------	-------	-------	-------	-------	-------	-------	-------	-------	-------	-------	-------	-------	-------	-------	-------	-------	-------	-------	-------	-------	-------	-------	-------	-------	-------	-------	-------	-------	-------	-------	-------	-------	-------	-------	-------	-------	-------	-------	-------	-------	-------	-------	-------	-------	-------	-------	-------	-------	-------	-------	-------	-------	-------	-------	-------	-------	-------	-------	-------	-------	-------	-------	-------	-------	-------	-------	-------	-------	-------	-------	-------	-------	-------	-------	-------	-------	-------	-------	-------	-------	-------	-------	-------	-------	-------	-------	-------	-------	-------	-------	-------	-------	-------	-------	-------	-------	-------	-------	-------	-------	-------	-------	-------	-------	-------	-------	-------	-------	-------	-------	-------	-------	-------	-------	-------	-------	-------	-------	-------	-------	-------	-------	-------	-------	-------	-------	-------	-------	-------	-------	-------	-------	-------	-------	-------	-------	-------	-------	-------	-------	-------	-------	-------	-------	-------	-------	-------	-------	-------	-------	-------	-------	-------	-------	-------	-------	-------	-------	-------	-------	-------	-------	-------	-------	-------	-------	-------	-------	-------	-------	-------	-------	-------	-------	-------	-------	-------	-------	-------	-------	-------	-------	-------	-------	-------	-------	-------	-------	-------	-------	-------	-------	-------	-------	-------	-------	-------	-------	-------	-------	-------	-------	-------	-------	-------	-------	-------	-------	-------	-------	-------	-------	-------	-------	-------	-------	-------	-------	-------	-------	-------	-------	-------	-------	-------	-------	-------	-------	-------	-------	-------	-------	-------	-------	-------	-------	-------	-------	-------	-------	-------	-------	-------	-------	-------	-------	-------	-------	-------	-------	-------	-------	-------	-------	-------	-------	-------	-------	-------	-------	-------	-------	-------	-------	-------	-------	-------	-------	-------	-------	-------	-------	-------	-------	-------	-------	-------	-------	-------	-------	-------	-------	-------	-------	-------	-------	-------	-------	-------	-------	-------	-------	-------	-------	-------	-------	-------	-------	-------	-------	-------	-------	-------	-------	-------	-------	-------	-------	-------	-------	-------	-------	-------	-------	-------	-------	-------	-------	-------	-------	-------	-------	-------	-------	-------	-------	-------	-------	-------	-------	-------	-------	-------	-------	-------	-------	-------	-------	-------	-------	-------	-------	-------	-------	-------	-------	-------	-------	-------	-------	-------	-------	-------	-------	-------	-------	-------	-------	-------	-------	-------	-------	-------	-------	-------	-------	-------	-------	-------	-------	-------	-------	-------	-------	-------	-------	-------	-------	-------	-------	-------	-------	-------	-------	-------	-------	-------	-------	-------	-------	-------	-------	-------	-------	-------	-------	-------	-------	-------	-------	-------	-------	-------	-------	-------	-------	-------	-------	-------	-------	-------	-------	-------	-------	-------	-------	-------	-------	-------	-------	-------	-------	-------	-------	-------	-------	-------	-------	-------	-------	-------	-------	-------	-------	-------	-------	-------	-------	-------	-------	-------	-------	-------	-------	-------	-------	-------	-------	-------	-------	-------	-------	-------	-------	-------	-------	-------	-------	-------	-------	-------	-------	-------	-------	-------	-------	-------	-------	-------	-------	-------	-------	-------	-------	-------	-------	-------	-------	-------	-------	-------	-------	-------	-------	-------	-------	-------	-------	-------	-------	-------	-------	-------	-------	-------	-------	-------	-------	-------	-------	-------	-------	-------	-------	-------	-------	-------	-------	-------	-------	-------	-------	-------	-------	-------	-------	-------	-------	-------	-------	-------	-------	-------	-------	-------	-------	-------	-------	-------	-------	-------	-------	-------	-------	-------	-------	-------	-------	-------	-------	-------	-------	-------	-------	-------	-------	-------	-------	-------	-------	-------	-------	-------	-------	-------	-------	-------	-------	-------	-------	-------	-------	-------	-------	-------	-------	-------	-------	-------	-------	-------	-------	-------	-------	-------	-------	-------	-------	-------	-------	-------	-------	-------	-------	-------	-------	-------	-------	-------	-------	-------	-------	-------	-------	-------	-------	-------	-------	-------	-------	-------	-------	-------	-------	-------	-------	-------	-------	-------	-------	-------	-------	-------	-------	-------	-------	-------	-------	-------	-------	-------	-------	-------	-------	-------	-------	-------	-------	-------	-------	-------	-------	-------	-------	-------	-------	-------	-------	-------	-------	-------	-------	-------	-------	-------	-------	-------	-------	-------	-------	-------	-------	-------	-------	-------	-------	-------	-------	-------	-------	-------	-------	-------	-------	-------	-------	-------	-------	-------	-------	-------	-------	-------	-------	-------	-------	-------	-------	-------	-------	-------	-------	-------	-------	-------	-------	-------	-------	-------	-------	--------	--------	--------	--------	--------	--------	--------	--------	--------	--------	--------	--------	--------	--------	--------	--------	--------	--------	--------	--------	--------	--------	--------	--------	--------	--------	--------	--------	--------	--------	--------	--------	--------	--------	--------	--------	--------	--------	--------	--------	--------	--------	--------	--------	--------	--------	--------	--------	--------	--------	--------	--------	--------	--------	--------	--------	--------	--------	--------	--------	--------	--------	--------	--------	--------	--------	--------	--------	--------	--------	--------	--------	--------	--------	--------	--------	--------	--------	--------	--------	--------	--------	--------	--------	--------	--------	--------	--------	--------	--------	--------	--------	--------	--------	--------	--------	--------	--------	--------	--------	--------	--------	--------	--------	--------	--------	--------	--------	--------	--------	--------	--------	--------	--------	--------	--------	--------	--------	--------	--------	--------	--------	--------	--------	--------	--------	--------	--------	--------	--------	--------	--------	--------	--------	--------	--------	--------	--------	--------	--------	--------	--------	--------	--------	--------	--------	--------	--------	--------	--------	--------	--------	--------	--------	--------	--------	--------	--------	--------	--------	--------	--------	--------	--------	--------	--------	--------	--------	--------	--------	--------	--------	--------	--------	--------	--------	--------	--------	--------	--------	--------	--------	--------	--------	--------	--------	--------	--------	--------	--------	--------	--------	--------	--------	--------	--------	--------	--------	--------	--------	--------	--------	--------	--------	--------	--------	--------	--------	--------	--------	--------	--------	--------	--------	--------	-----



UNIVERSIDADE FEDERAL DO DELTA DO PARNAÍBA
***Campus* Ministro Reis Velloso**
Coordenação do Curso de Ciências Econômicas
Índices da Cesta Básica do Litoral do Piauí – Parnaíba
Prof. MSc. Moacyr Ferraz do Lago. – responsável técnico



Varição acumulada 2022 (%)	-	-0,74	3,50										
Custo mínimo mensal	11,55	11,25	11,37										
Varição em relação ao mês anterior	-	-0,30	0,12										
Varição em relação ao mês anterior (%)	-	-2,60	1,07										
Varição acumulada total (%)	79,07	74,42	76,28										
Varição acumulada 2022 (%)	-	-2,60	-1,56										
Diferença entre os custos médio e mínimo mensal	0,24	0,83	0,72										
Diferença entre os custos médio e mínimo mensal (%)	-2,04	-6,91	-5,98										
Varição em relação ao mês anterior	-0,03	0,59	-0,11										
Varição em relação ao mês anterior (%)	-11,11	247,92	-13,37										
Varição acumulada total (%)	-64,71	22,79	6,37										
Varição acumulada 2022 (%)	-	247,92	201,39										
Custo em relação ao salário mínimo (%)	1,13	1,16	1,16										
Varição em relação ao mês anterior (p.p.)	-0,00	0,03	0,00										
Varição em relação ao mês anterior (%)	-0,25	2,50	0,07										
Varição acumulada total (%)	65,36	69,50	69,62										
Varição acumulada 2022 (%)	-	2,50	2,57										
Custo em relação ao salário mínimo líquido (%)	1,23	1,26	1,26										
Varição em relação ao mês anterior (p.p.)	-0,00	0,03	0,00										
Varição em relação ao mês anterior (%)	-0,25	2,50	0,07										
Varição acumulada total (%)	65,36	69,50	69,62										
Varição acumulada 2022 (%)	-	2,50	2,57										
Preço médio	3,93	4,03	4,03										
Varição em relação ao mês anterior	-0,01	0,10	0,00										
Varição em relação ao mês anterior (%)	-0,25	2,50	0,07										
Varição acumulada total (%)	65,36	69,50	69,62										
Varição acumulada 2022 (%)	-	2,50	2,57										
Maior preço coletado	3,99	4,39	4,15										
Menor preço coletado	3,85	3,75	3,79										

Sábio é aquele que conhece os limites da própria ignorância

Só crates



UNIVERSIDADE FEDERAL DO DELTA DO PARNAÍBA
Campus Ministro Reis Velloso
Coordenação do Curso de Ciências Econômicas
Índices da Cesta Básica do Litoral do Piauí – Parnaíba
Prof. MSc. Moacyr Ferraz do Lago. – responsável técnico



	2020		2021		2022		2023		2024		2025		2026		2027		2028		2029		2030				
	Jan/20	Fev/20	Mar/20	Abr/20	Mai/20	Jun/20	Jul/20	Ago/20	Sep/20	Out/20	Nov/20	Dez/20	Jan/21	Fev/21	Mar/21	Abr/21	Mai/21	Jun/21	Jul/21	Ago/21	Sep/21	Out/21	Nov/21	Dez/21	
Diferença entre o maior e o menor preço	0,14		0,64		0,36																				
Diferença entre o maior e o menor preço (%)	3,64		17,07		9,50																				
Varição em relação ao mês anterior	-0,14		0,50		-0,28																				
Varição em relação ao mês anterior (%)	-50,00		357,14		-43,75																				
Varição acumulada total (%)	-87,72		-43,86		-68,42																				
Varição acumulada 2022 (%)	-		357,14		157,14																				
Diferença entre o preço médio e o menor preço	0,08		0,28		0,24																				
Diferença entre o preço médio e o menor preço (%)	2,08		7,42		6,36																				
Varição em relação ao mês anterior	-0,01		0,20		-0,04																				
Varição em relação ao mês anterior (%)	-11,11		247,92		-13,37																				
Varição acumulada total (%)	-64,71		22,79		6,37																				
Varição acumulada 2022 (%)	-		247,92		201,39																				
CELESTINA																									
Quota médio mensal	4,20	4,33	3,96	4,02	3,99	3,53	3,83	4,96	5,70	6,70	6,80	7,15	7,24	7,18	6,54	6,94	6,93	6,95	7,04	6,91	7,00	7,34	7,70	7,80	
Varição em relação ao mês anterior	-	0,03	-0,37	0,06	-0,13	-0,37	0,31	1,13	0,77	0,97	-0,10	0,35	0,09	-0,06	-0,64	0,30	0,01	0,02	0,09	-0,14	0,09	0,36	0,37	0,09	
Varição em relação ao mês anterior (%)	-	0,81	-9,44	1,39	-3,54	-10,42	8,74	29,19	15,55	16,93	-1,44	8,39	1,26	-0,77	-9,88	4,39	0,04	0,09	1,30	-1,97	1,30	4,92	5,04	1,10	
Varição acumulada total (%)	-	0,81	-8,63	-7,27	-10,78	-19,60	-8,87	17,99	36,33	59,44	57,10	70,10	73,32	71,00	59,87	62,87	64,30	65,52	67,19	64,46	66,07	74,92	82,74	85,93	
Varição acumulada anual (%)	-												-	-8,77	-9,38	-6,45	-6,61	-10,93	-10,65	-8,36	-9,28	1,30	6,60	7,40	
Quota em relação ao custo médio da Cesta Básica (%)	1,17	1,08	0,95	1,05	1,03	0,94	1,04	1,20	1,46	1,80	1,85	1,71	1,67	1,52	1,40	1,43	1,31	1,35	1,37	1,33	1,38	1,46	1,59	1,56	
Varição em relação ao mês anterior (%)	-	-0,09	-0,13	0,10	-0,02	-0,09	0,09	0,20	0,26	0,31	-0,05	0,16	-0,04	-0,16	0,11	0,01	-0,12	0,04	0,02	-0,04	0,06	0,08	-0,01	-0,01	
Varição em relação ao mês anterior (%)	-	-7,41	-13,14	10,20	-1,86	-8,33	10,07	18,99	20,44	21,80	-3,01	10,35	-2,14	-9,27	6,94	0,00	-10,35	2,68	1,03	-2,44	3,27	1,40	-8,79	-0,53	
Varição acumulada total (%)	-	-7,43	-18,67	-10,37	-12,56	-19,38	-11,27	0,09	21,16	36,83	32,71	46,45	43,31	35,03	28,56	28,96	26,68	31,15	34,52	31,23	35,53	31,51	36,42	35,70	
Varição acumulada anual (%)	-												-	-9,27	-9,97	-12,34	-9,51	-10,09	-6,14	-6,43	-5,43	-4,00	-4,81	-5,31	
Quota e índice mensal	3,54	2,74	3,43	3,86	2,54	3,28	2,40	4,40	3,54	6,12	6,31	6,65	6,12	7,00	6,20	6,20	6,45	6,47	6,47	6,20	6,38	7,21	7,41	7,09	
Varição em relação ao mês anterior	-	-0,80	0,69	0,33	-0,92	-0,27	-0,42	1,00	-1,07	2,57	0,20	0,34	-0,53	0,89	-0,80	-	0,44	-0,18	-	-0,27	0,18	0,83	0,20	-0,32	
Varição em relação ao mês anterior (%)	-	-22,56	22,30	8,26	-18,28	-12,22	-16,87	29,58	-25,12	72,48	3,19	5,34	-8,01	14,51	-11,47	-	7,15	-2,67	-	-4,12	2,86	12,93	2,83	-4,31	
Varição acumulada total (%)	-	-10,56	2,92	9,03	-6,03	-13,02	-26,07	30,07	-6,00	72,47	30,19	87,71	73,67	97,14	75,16	75,16	87,71	82,70	82,70	75,16	80,11	100,90	100,20	100,34	
Varição acumulada anual (%)	-												-	14,51	1,40	1,40	6,71	6,61	6,61	1,48	4,20	17,80	21,19	16,97	
Diferença entre os custos médio e o índice mensal	0,66	1,49	0,53	0,15	0,95	0,25	1,10	0,20	2,16	0,58	0,29	0,53	1,12	0,18	0,34	0,04	0,20	0,46	0,27	0,25	0,42	0,14	0,20	0,21	

Sábio é aquele que conhece os limites da própria ignorância
Sócrates



UNIVERSIDADE FEDERAL DO DELTA DO PARNAÍBA
Campus Ministro Reis Velloso
Coordenação do Curso de Ciências Econômicas
Índices da Cesta Básica do Litoral do Piauí – Parnaíba
Prof. MSc. Moacyr Ferraz do Lago. – responsável técnico



Diferença entre os custos de dois e o preço mínimo (R)	-10,07	-0,21	-0,34	-10,00	-0,34	-1,13	-0,80	-1,00	-0,14	-0,46	-14,37	-0,97	-10,49	-2,47	-0,17	-0,34	-0,09	-0,90	-0,15	-10,16	-0,02	-1,00	-0,94	-0,12
Variação em relação ao mês anterior (R)	-	0,03	-1,14	-0,10	0,20	-0,10	0,10	-0,03	1,04	-1,40	-0,29	0,31	0,02	-0,94	0,16	0,20	-0,38	0,21	0,09	0,13	-0,08	-0,40	0,17	0,41
Variação em relação ao mês anterior (R)	-	126,58	-17,84	-53,21	127,75	-28,57	309,45	-70,34	527,05	-72,44	-50,31	72,79	125,07	-84,16	94,47	88,81	-40,19	88,60	19,41	23,27	-10,06	-17,42	120,40	124,24
Variação acumulada total (R)	-	126,58	-49,70	-70,50	-46,40	-61,77	79,34	-40,11	239,91	-11,00	-56,20	-24,31	70,36	-75,02	-46,50	-12,86	-41,32	-21,05	-12,75	6,68	-4,18	-79,34	-50,77	8,30
Variação acumulada anual (R)	-													-84,16	-48,40	-42,96	-17,30	-51,18	-48,79	-37,38	-44,03	-47,70	-70,86	-36,43
Custo em relação ao sal 0,01 e 0,05 (R)	0,40	0,41	0,38	0,38	0,37	0,34	0,37	0,47	0,35	0,44	0,03	0,08	0,09	0,09	0,43	0,05	0,43	0,07	0,37	0,48	0,07	0,70	0,74	0,75
Variação em relação ao mês anterior (R.p.)	-	0,00	-0,03	0,01	-0,01	-0,04	0,03	0,11	0,07	0,00	-0,01	0,05	0,01	-0,01	-0,06	0,03	0,01	0,00	0,01	-0,01	0,01	0,03	0,04	0,01
Variação em relação ao mês anterior (R)	-	0,01	-0,44	1,09	-0,04	-0,42	8,74	29,19	10,00	16,90	-1,44	8,29	1,26	-0,77	-0,88	4,09	0,46	0,09	1,20	-1,97	1,20	4,90	0,06	1,10
Variação acumulada total (R)	-	0,01	-0,44	-4,37	-1,28	-10,02	-8,07	17,99	36,33	95,44	57,15	70,18	72,22	71,00	55,81	62,97	64,38	65,52	67,76	64,46	66,07	74,92	83,74	85,85
Variação acumulada anual (R)	-													-0,77	-0,58	-0,42	-4,41	-3,93	-2,60	-4,54	-3,28	1,20	6,42	7,80
Custo em relação ao sal 0,01 e 0,05 (1 unidade (R)	0,44	0,44	0,41	0,42	0,40	0,37	0,40	0,50	0,40	0,70	0,09	0,14	0,15	0,15	0,48	0,11	0,72	0,17	0,73	0,72	0,73	0,70	0,80	0,81
Variação em relação ao mês anterior (R.p.)	-	0,00	-0,03	0,01	-0,01	-0,04	0,03	0,12	0,00	0,10	-0,01	0,06	0,01	-0,01	-0,07	0,03	0,01	0,00	0,01	-0,01	0,01	0,04	0,04	0,01
Variação em relação ao mês anterior (R)	-	0,01	-0,44	1,29	-0,04	-0,42	8,74	29,19	10,00	16,90	-1,44	8,29	1,26	-0,77	-0,88	4,09	0,46	0,09	1,20	-1,97	1,20	4,90	0,06	1,10
Variação acumulada total (R)	-	0,01	-0,44	-4,37	-1,28	-10,02	-8,07	17,99	36,33	95,44	57,15	70,18	72,22	71,00	55,81	62,97	64,38	65,52	67,76	64,46	66,07	74,92	83,74	85,85
Variação acumulada anual (R)	-													-0,77	-0,58	-0,42	-4,41	-3,93	-2,60	-4,54	-3,28	1,20	6,42	7,80
Preço médio	4,73	4,77	4,40	4,32	4,30	3,97	4,32	5,08	6,45	7,34	7,40	8,00	8,10	8,09	7,18	7,71	7,78	7,83	7,94	7,78	7,89	8,28	8,49	8,79
Variação em relação ao mês anterior	-	0,04	-0,37	-0,08	-0,14	-0,41	0,20	1,28	0,87	1,00	-0,11	0,02	0,10	-0,04	-0,91	0,03	0,07	0,05	0,11	-0,16	0,10	0,20	0,40	0,10
Variação em relação ao mês anterior (R)	-	0,01	-0,44	1,09	-0,04	-0,42	8,74	29,19	10,00	16,90	-1,44	8,29	1,26	-0,77	-0,88	4,09	0,46	0,09	1,20	-1,97	1,20	4,90	0,06	1,10
Variação acumulada total (R)	-	0,01	-0,44	-4,37	-1,28	-10,02	-8,07	17,99	36,33	95,44	57,15	70,18	72,22	71,00	55,81	62,97	64,38	65,52	67,76	64,46	66,07	74,92	83,74	85,85
Variação acumulada anual (R)	-													-0,77	-0,58	-0,42	-4,41	-3,93	-2,60	-4,54	-3,28	1,20	6,42	7,80
Menor preço coletado	7,05	6,30	4,79	4,80	4,80	4,49	4,80	5,99	6,99	9,79	7,89	8,00	11,25	8,39	3,89	8,79	8,09	8,49	8,63	8,03	8,19	8,49	9,19	9,85
Menor preço coletado	3,99	3,09	4,09	4,30	3,99	3,09	3,99	5,19	3,99	6,09	7,11	7,49	6,09	7,09	6,99	6,99	7,49	7,39	7,39	6,99	7,19	8,10	8,30	7,99
Diferença entre o maior e o menor preço	3,06	3,21	0,70	0,50	0,60	0,80	1,80	0,80	3,00	2,90	0,78	1,01	4,36	0,50	0,90	1,80	0,40	1,20	1,34	1,64	1,00	0,57	0,84	1,66
Diferença entre o maior e o menor preço (R)	76,69	103,88	17,11	11,49	21,55	21,68	42,21	15,41	75,19	42,09	10,97	13,48	43,28	6,34	12,84	25,75	8,01	14,46	18,38	21,46	13,91	7,50	10,06	20,78
Variação em relação ao mês anterior	-	0,15	-2,51	-0,20	0,30	-0,04	1,06	-1,06	3,20	-0,10	-1,12	0,33	3,20	-3,84	0,40	0,90	-1,20	0,40	0,14	0,20	-0,44	-0,43	0,27	0,82
Variação em relação ao mês anterior (R)	-	20,44	-82,52	-22,84	87,52	0,29	186,10	-70,20	385,78	-44,02	-73,94	22,92	340,28	-80,99	102,18	100,00	-48,89	105,49	11,57	27,64	-40,72	-40,43	-42,31	106,52
Variação acumulada total (R)	-	20,44	-72,40	-80,01	-70,09	-71,70	-108,00	-78,90	-1,50	-40,10	-60,09	-82,40	-11,40	-91,74	-82,71	-40,40	-89,50	-78,54	-76,03	-68,41	-89,86	-90,80	-90,80	-70,91
Variação acumulada anual (R)	-													-89,99	-78,40	-80,31	-81,34	-72,49	-70,00	-62,92	-78,00	-80,91	-80,91	-60,17
Diferença entre o preço médio e o menor preço	0,74	1,68	0,37	0,17	0,40	0,28	1,23	0,39	2,46	0,40	0,22	0,56	1,36	0,20	0,19	0,72	0,29	0,54	0,60	0,79	0,70	0,16	0,34	0,80

Sábio é aquele que conhece os limites da própria ignorância

Sócrates



UNIVERSIDADE FEDERAL DO DELTA DO PARNAÍBA
Campus Ministro Reis Velloso
Coordenação do Curso de Ciências Econômicas
Índices da Cesta Básica do Litoral do Piauí – Parnaíba
Prof. MSc. Moacyr Ferraz do Lago. – responsável técnico



Diferença entre o preço médio e o menor preço (%)	16,08	54,33	9,15	-16,00	9,94	7,68	48,00	7,55	81,05	9,48	4,57	7,49	18,33	2,53	3,75	19,30	3,83	7,42	8,87	11,31	9,07	1,91	-1,10	10,55
Varição em relação ao mês anterior	-	0,94	-1,31	-10,33	0,32	-10,11	1,05	-0,94	2,07	-1,83	-10,33	0,34	0,70	-1,06	-0,01	0,33	-0,43	0,25	0,11	0,14	-0,10	-0,34	0,19	0,46
Varição em relação ao mês anterior (%)	-	126,58	-17,84	-13,21	122,75	-128,97	369,65	-70,34	527,05	-72,44	-100,31	72,79	125,07	-84,16	-4,74	278,01	-60,19	88,60	19,61	22,27	-10,06	-77,42	120,40	124,24
Varição acumulada total (%)	-	126,58	-46,78	-76,93	-46,40	-11,77	79,34	-41,11	229,91	-111,85	-156,20	-24,31	79,26	-75,02	-74,26	-12,86	-61,32	-22,05	-12,75	6,68	-6,18	-79,34	-152,77	8,30
Varição acumulada anual (%)													-	-84,16	-84,91	-62,96	-77,33	-52,18	-48,79	-32,38	-44,03	-87,70	-72,86	-36,43
ÓLEO/BANHA	Jan/22	Fev/22	Mar/22	Abr/22	Mai/22	Jun/22	Jul/22	Ago/22	Set/22	Out/22	Nov/22	Dez/22												
Custo médio mensal	7,64	8,37	9,77																					
Varição em relação ao mês anterior	-0,16	0,73	1,39																					
Varição em relação ao mês anterior (%)	-2,08	9,59	16,63																					
Varição acumulada total (%)	81,99	99,44	132,60																					
Varição acumulada 2022 (%)	-	9,59	27,81																					
Custo em relação ao custo médio da Cesta Básica (%)	1,48	1,57	1,90																					
Varição em relação ao mês anterior (p.p.)	-0,11	0,09	0,34																					
Varição em relação ao mês anterior (%)	-6,83	6,12	21,54																					
Varição acumulada total (%)	26,43	34,17	63,06																					
Varição acumulada 2022 (%)	-	6,12	28,97																					
Custo mínimo mensal	7,50	7,89	9,28																					
Varição em relação ao mês anterior	0,41	0,39	1,38																					
Varição em relação ao mês anterior (%)	5,76	5,21	17,55																					
Varição acumulada total (%)	111,77	122,80	161,89																					
Varição acumulada 2022 (%)	-	5,21	23,67																					
Diferença entre os custos médio e mínimo mensal	0,14	0,48	0,49																					
Diferença entre os custos médio e mínimo mensal (%)	-1,86	-5,78	-5,04																					
Varição em relação ao mês anterior	-0,57	0,34	0,01																					
Varição em relação ao mês anterior (%)	-80,07	240,83	1,67																					
Varição acumulada total (%)	-78,41	-26,42	-25,19																					
Varição acumulada 2022 (%)	-	240,83	246,53																					
Custo em relação ao salário mínimo (%)	0,73	0,80	0,93																					
Varição em relação ao mês anterior (p.p.)	-0,02	0,07	0,13																					

Sábio é aquele que conhece os limites da própria ignorância

Sócrates



UNIVERSIDADE FEDERAL DO DELTA DO PARNAÍBA
Campus Ministro Reis Velloso
Coordenação do Curso de Ciências Econômicas
Índices da Cesta Básica do Litoral do Piauí – Parnaíba
Prof. MSc. Moacyr Ferraz do Lago. – responsável técnico



Variação em relação ao mês anterior	-	-1,14	6,75	-10,20	0,96	-3,72	0,11	0,05	0,46	-0,31	1,89	-0,16	2,70	0,91	0,95	-14,94	-1,15	4,08	-0,97	1,00	-0,22	0,75	2,00	-0,97
Variação em relação ao mês anterior (%)	-	-4,29	23,51	-36,54	3,59	-13,41	12,95	0,08	1,76	-1,13	6,92	-7,59	10,00	3,07	3,03	-15,34	-4,29	15,95	-15,03	5,74	-1,17	2,76	7,32	-5,32
Variação acumulada total (%)	-	-4,29	18,21	-11,34	2,20	-11,51	-0,05	0,03	1,79	0,45	7,61	-0,34	9,42	12,99	14,42	-14,44	-5,68	9,37	-3,79	1,74	0,55	3,32	10,89	7,32
Variação acumulada anual (%)	-													3,07	6,20	-10,10	-12,95	-0,23	-12,24	-7,19	-8,28	-5,74	1,16	-2,10
Gasto em relação ao custo médio do Delta Parnaíba (%)	7,54	6,63	7,48	6,97	7,31	6,41	7,32	6,75	7,16	6,35	6,80	6,47	6,88	6,48	7,84	6,38	5,43	6,44	5,82	6,12	6,17	6,13	6,21	5,91
Variação em relação ao mês anterior (p.p.)	-	-0,91	0,86	-0,71	0,34	-0,90	0,92	-0,57	0,41	-0,43	0,34	-0,39	0,41	-0,40	1,38	-1,45	-0,77	1,02	-0,92	0,28	0,94	-0,94	0,88	-0,30
Variação em relação ao mês anterior (%)	-	-12,08	12,92	-10,28	4,63	-13,27	14,33	-8,43	6,07	-6,03	3,23	-5,63	6,39	-5,76	20,93	-18,03	-12,09	16,24	-12,33	5,23	6,71	-6,62	1,36	-4,63
Variação acumulada total (%)	-	-12,08	6,84	-1,63	-3,66	-10,05	-3,89	-10,48	-6,05	-10,40	-4,12	-14,24	-8,83	-14,08	3,97	-10,35	-25,99	-12,01	-23,89	-18,62	-18,24	-18,71	-17,66	-21,42
Variação acumulada anual (%)	-													-5,76	13,97	-1,13	-18,38	-3,49	-15,36	-10,16	-10,22	-10,40	-9,69	-14,64
Gasto em relação ao mês anterior	21,44	19,35	26,75	22,94	19,35	17,79	18,74	19,49	20,05	20,85	24,89	14,99	25,61	27,44	29,48	29,85	22,35	22,35	13,94	21,44	17,99	20,75	22,35	22,35
Variação em relação ao mês anterior	-	-2,09	7,40	-4,00	-3,59	-1,56	0,96	0,75	1,37	-	4,94	-9,90	10,62	1,83	2,04	-8,43	1,50	-	-5,32	6,40	-3,45	5,94	-1,59	-
Variação em relação ao mês anterior (%)	-	-9,73	34,42	-15,01	-15,63	-8,14	5,40	4,00	7,01	-	19,35	-39,78	20,87	7,15	7,44	-29,26	7,19	-	-41,68	34,44	-16,10	23,02	-6,58	-
Variação acumulada total (%)	-	-9,73	25,69	6,99	-6,73	-17,08	-12,68	-6,10	-0,73	-2,73	16,09	-20,09	16,45	23,99	21,50	-2,72	4,27	4,27	-26,19	-0,50	-16,10	11,43	4,27	4,27
Variação acumulada anual (%)	-													7,15	15,11	-18,57	-12,71	-12,71	-45,09	-16,29	-28,76	-6,54	-12,71	-12,71
Diferença entre os custos do dia e o mês anterior	5,69	6,41	5,98	3,82	6,37	6,23	8,37	7,65	6,76	6,45	4,30	12,54	4,13	3,31	2,18	5,86	3,23	7,31	13,56	6,16	6,29	4,10	7,70	6,76
Diferença entre os custos do dia e o mês anterior (%)	-20,97	-25,46	-15,43	-14,29	-20,19	-25,94	-20,89	-28,18	-24,46	-22,42	-14,74	-44,56	-13,88	-10,47	-6,45	-23,00	-12,44	-24,66	-20,55	-22,32	-24,05	-14,42	-25,49	-23,32
Variação em relação ao mês anterior	-	0,00	-1,52	-1,20	4,50	-2,14	2,15	-0,73	-0,89	-0,20	-2,10	7,14	-7,92	-6,93	-1,11	2,78	-2,40	4,68	5,75	-4,90	2,13	-6,19	3,60	-0,97
Variação em relação ao mês anterior (%)	-	18,21	-23,28	-28,67	108,89	-25,60	34,40	-8,69	-11,00	-6,40	-20,99	180,03	-60,73	22,22	-24,38	180,02	-45,02	120,00	78,00	-12,84	36,00	-36,00	86,44	-12,02
Variação acumulada total (%)	-	18,21	-10,76	-32,77	47,16	6,49	47,24	34,44	18,84	13,37	-24,37	111,83	-27,43	-40,50	-43,07	3,41	-43,16	26,02	126,00	6,39	63,31	-27,40	35,66	18,85
Variação acumulada anual (%)	-													-22,22	-46,12	-42,49	-21,67	71,22	270,40	49,21	125,02	-6,00	87,21	63,76
Gasto em relação ao mês anterior (%)	2,80	2,48	3,07	2,56	2,85	2,30	2,99	2,48	2,94	2,41	2,79	2,99	2,85	2,99	3,00	2,56	2,45	2,84	2,90	2,44	2,41	2,48	2,88	2,79
Variação em relação ao mês anterior (p.p.)	-	-0,11	0,58	-0,51	0,69	-0,36	0,30	0,00	0,00	-0,03	0,18	-0,31	0,26	0,09	0,09	-0,46	-0,11	0,39	-0,34	0,14	-0,03	0,07	0,20	-0,09
Variação em relação ao mês anterior (%)	-	-4,29	23,51	-16,54	3,59	-13,41	12,95	0,08	1,76	-1,13	6,92	-7,59	10,00	3,07	3,03	-15,34	-4,29	15,95	-12,03	5,74	-1,17	2,76	7,32	-5,32
Variação acumulada total (%)	-	-4,29	18,21	-11,34	2,20	-11,51	-0,05	0,03	1,79	0,45	7,61	-0,34	9,42	12,99	14,42	-14,44	-5,68	9,37	-3,79	1,74	0,55	3,32	10,89	7,32
Variação acumulada anual (%)	-													3,07	6,20	-10,10	-12,95	-0,23	-12,24	-7,19	-8,28	-5,74	1,16	-2,10
Gasto em relação ao mês anterior (%)	2,80	2,70	3,23	2,78	2,88	2,20	2,82	2,40	2,87	2,44	3,04	2,81	2,99	2,19	2,28	2,78	2,44	3,09	2,71	2,87	2,84	2,42	3,13	3,03
Variação em relação ao mês anterior (p.p.)	-	-0,12	0,43	-0,50	0,10	-0,39	0,33	0,00	0,00	-0,03	0,20	-0,23	0,28	0,09	0,10	-0,30	-0,12	0,40	-0,37	0,16	-0,03	0,06	0,21	-0,13
Variação em relação ao mês anterior (%)	-	-4,29	23,51	-16,54	3,59	-13,41	12,95	0,08	1,76	-1,13	6,92	-7,59	10,00	3,07	3,03	-15,34	-4,29	15,95	-12,03	5,74	-1,17	2,76	7,32	-5,32
Variação acumulada total (%)	-	-4,29	18,21	-11,34	2,20	-11,51	-0,05	0,03	1,79	0,45	7,61	-0,34	9,42	12,99	14,42	-14,44	-5,68	9,37	-3,79	1,74	0,55	3,32	10,89	7,32

Sábio é aquele que conhece os limites da própria ignorância

Sócrates



UNIVERSIDADE FEDERAL DO DELTA DO PARNAÍBA
***Campus* Ministro Reis Velloso**
Coordenação do Curso de Ciências Econômicas
Índices da Cesta Básica do Litoral do Piauí – Parnaíba
Prof. MSc. Moacyr Ferraz do Lago. – responsável técnico



Varição acumulada total (%)	-28,78	-19,63	-23,58										
Varição acumulada 2022 (%)	-	12,85	7,30										
Custo mínimo mensal	23,18	23,18	22,34										
Varição em relação ao mês anterior	0,82	-	-0,84										
Varição em relação ao mês anterior (%)	3,69	-	-3,62										
Varição acumulada total (%)	8,11	8,11	4,20										
Varição acumulada 2022 (%)	-	-	-3,62										
Diferença entre os custos médio e mínimo mensal	4,63	9,23	7,23										
Diferença entre os custos médio e mínimo mensal (%)	-16,65	-28,48	-24,45										
Varição em relação ao mês anterior	-2,13	4,60	-2,00										
Varição em relação ao mês anterior (%)	-31,52	99,36	-21,66										
Varição acumulada total (%)	-18,61	62,25	27,11										
Varição acumulada 2022 (%)	-	99,36	56,19										
Custo em relação ao salário mínimo (%)	2,66	3,10	2,83										
Varição em relação ao mês anterior (p.p.)	-0,12	0,44	-0,27										
Varição em relação ao mês anterior (%)	-4,48	16,54	-8,76										
Varição acumulada total (%)	2,51	19,47	9,00										
Varição acumulada 2022 (%)	-	16,54	6,33										
Custo em relação ao salário mínimo líquido (%)	2,89	3,37	3,08										
Varição em relação ao mês anterior (p.p.)	-0,14	0,48	-0,30										
Varição em relação ao mês anterior (%)	-4,48	16,54	-8,76										
Varição acumulada total (%)	2,51	19,47	9,00										
Varição acumulada 2022 (%)	-	16,54	6,33										
Preço médio	18,54	21,60	19,71										
Varição em relação ao mês anterior	-0,87	3,07	-1,89										
Varição em relação ao mês anterior (%)	-4,48	16,54	-8,76										
Varição acumulada total (%)	2,51	19,46	9,00										
Varição acumulada 2022 (%)	-	16,54	6,33										
Maior preço coletado	19,89	27,90	22,90										

Sábio é aquele que conhece os limites da própria ignorância

Só crates



UNIVERSIDADE FEDERAL DO DELTA DO PARNAÍBA
Campus Ministro Reis Velloso
Coordenação do Curso de Ciências Econômicas
Índices da Cesta Básica do Litoral do Piauí – Parnaíba
Prof. MSc. Moacyr Ferraz do Lago. – responsável técnico



	Jan/22	Fev/22	Mar/22	Abr/22	Mai/22	Jun/22	Jul/22	Ago/22	Set/22	Out/22	Nov/22	Dez/22												
Cesta Básica em Luís Correia	527,56	534,41	518,08																					
Diferença em relação a Luís Correia	-9,97	0,11	-5,14																					
Diferença em relação a Luís Correia (%)	-1,89	0,02	-0,99																					
Varição em relação ao mês anterior	-3,05	10,08	-5,25																					
Varição em relação ao mês anterior (%)	44,11	-101,10	-4.811,00																					
Varição acumulada total (%)	-68,36	-100,35	-83,68																					
Varição acumulada anual (%)	-206,79	-98,83	-155,09																					
	Jan/20	Fev/20	Mar/20	Abr/20	Mai/20	Jun/20	Jul/20	Ago/20	Set/20	Out/20	Nov/20	Dez/20												
Cesta Básica em Ilha Grande					480,00	439,73	403,94	475,31	471,84	480,16	471,01	494,19	490,54	491,50	481,61	475,26	481,89	499,09	546,51	538,33	510,41	530,99	556,16	
Diferença em relação a Ilha Grande de Santa Isabel					-85,98	-95,03	-102,00	-81,79	-101,01	-80,17	-93,16	-101,81	-117,07	-98,16	-88,92	-119,47	-134,89	-105,94	-101,87	-93,00	-103,00	-84,49	-103,31	
Diferença em relação a Ilha Grande de Santa Isabel (%)					-18,07	-15,83	-13,27	-18,05	-11,16	-12,92	-11,29	-12,51	-3,60	-11,92	-14,14	-4,10	-12,24	-10,15	-11,24	-17,38	-10,37	-15,93	-2,71	
Varição em relação ao mês anterior					-	16,30	7,08	-20,77	35,18	-10,56	10,01	-6,65	44,14	-70,40	10,22	49,45	-16,42	-15,75	-43,23	6,07	30,90	11,32	27,68	
Varição em relação ao mês anterior (%)					-	-19,00	-10,00	41,55	-40,07	30,06	-10,84	16,27	-71,42	399,00	-21,00	-71,75	78,19	45,13	85,37	-6,92	-40,40	-21,36	-47,12	
Varição acumulada total (%)					-	-19,00	-37,07	26,09	-10,17	-38,00	1,54	-2,15	-66,77	42,64	290,14	-77,91	-40,38	160,56	109,04	83,66	-45,93	-100,16	-74,14	
Varição acumulada anual (%)													-	-71,42	42,64	11,52	-68,92	-43,10	-18,37	51,87	50,47	-14,22	-50,95	-17,82
	Jan/22	Fev/22	Mar/22	Abr/22	Mai/22	Jun/22	Jul/22	Ago/22	Set/22	Out/22	Nov/22	Dez/22												
Cesta Básica em Ilha Grande	493,27	527,09	528,78																					
Diferença em relação a Ilha Grande de Santa Isabel	24,33	7,43	-15,85																					
Diferença em relação a Ilha Grande de Santa Isabel (%)	4,93	1,41	-3,00																					
Varição em relação ao mês anterior	38,03	-16,90	-23,27																					
Varição em relação ao mês anterior (%)	-277,48	-69,46	-313,31																					
Varição acumulada total (%)	-158,35	-154,20	-165,14																					
Varição acumulada 2022 (%)	-139,36	-112,02	-74,36																					
	Jan/20	Fev/20	Mar/20	Abr/20	Mai/20	Jun/20	Jul/20	Ago/20	Set/20	Out/20	Nov/20	Dez/20												
Cesta Básica em Cajueiro de Praia					440,91	454,77	440,00	470,30	450,12	496,17	520,00	524,76	526,49	527,11	524,00	524,18	523,18	540,39	540,94	526,27	548,39	526,51		
Diferença em relação a Cajueiro de Praia					-170,00	-102,90	-170,40	-101,30	-80,30	-170,33	-80,40	-101,88	-132,00	-108,40	-88,10	-111,18	-174,74	-110,70	-130,00	-86,67	-86,09	-104,04		
Diferença em relação a Cajueiro de Praia (%)					-38,55	-22,85	-38,47	-21,53	-17,82	-34,30	-15,28	-21,66	-29,50	-22,87	-16,81	-21,21	-32,70	-26,08	-25,70	-15,61	-15,84	-18,47		
Varição em relação ao mês anterior					-	20,07	-20,00	24,16	-16,97	-18,02	-18,39	44,73	-61,70	20,16	40,22	-16,99	2,44	-26,61	-8,07	50,70	2,77	30,05		

Sábio é aquele que conhece os limites da própria ignorância
Sócrates



UNIVERSIDADE FEDERAL DO DELTA DO PARNAÍBA
Campus Ministro Reis Velloso
Coordenação do Curso de Ciências Econômicas
Índices da Cesta Básica do Litoral do Piauí - Parnaíba
Prof. MSc. Moacyr Ferraz do Lago. - responsável técnico



	Jan/22	Fev/22	Mar/22	Abr/22	Mai/22	Jun/22	Jul/22	Ago/22	Set/22	Out/22	Nov/22	Dez/22
Varição em relação ao mês anterior (%)												
Varição acumulada total (%)												
Varição acumulada anual (%)												
Cesta Básica em Cajueiro da Praia	534,47	544,59	559,76									
Diferença em relação a Cajueiro da Praia	-16,88	-10,08	-46,82									
Diferença em relação a Cajueiro da Praia (%)	-3,16	-1,85	-8,36									
Varição em relação ao mês anterior	17,17	6,80	-36,75									
Varição em relação ao mês anterior (%)	-50,43	-40,29	364,70									
Varição acumulada total (%)	-77,14	-86,35	-36,57									
Varição acumulada 2022 (%)	--	-40,29	177,46									
	Jan/20	Fev/20	Mar/20	Abr/20	Mai/20	Jun/20	Jul/20	Ago/20	Set/20	Out/20	Nov/20	Dez/20
Jornada de trabalho mensal	220,00	220,00	220,00	220,00	220,00	220,00	220,00	220,00	220,00	220,00	220,00	220,00
Salário mínimo	1.045,00	1.045,00	1.045,00	1.045,00	1.045,00	1.045,00	1.045,00	1.045,00	1.045,00	1.045,00	1.045,00	1.045,00
Salário mínimo líquido	961,40	961,40	961,40	961,40	961,40	961,40	961,40	961,40	961,40	961,40	961,40	961,40
	Jan/22	Fev/22	Mar/22	Abr/22	Mai/22	Jun/22	Jul/22	Ago/22	Set/22	Out/22	Nov/22	Dez/22
Jornada de trabalho mensal	220,00	220,00	220,00	220,00	220,00	220,00	220,00	220,00	220,00	220,00	220,00	220,00
Salário mínimo	1.212,00	1.212,00	1.212,00	1.212,00	1.212,00	1.212,00	1.212,00	1.212,00	1.212,00	1.212,00	1.212,00	1.212,00
Salário mínimo líquido	1.115,04	1.115,04	1.115,04	1.115,04	1.115,04	1.115,04	1.115,04	1.115,04	1.115,04	1.115,04	1.115,04	1.115,04
	Jan/20	Fev/20	Mar/20	Abr/20	Mai/20	Jun/20	Jul/20	Ago/20	Set/20	Out/20	Nov/20	Dez/20
Custo da cesta básica em horas de trabalho	75,72	83,44	87,79	88,77	78,82	78,87	77,91	84,59	81,16	88,22	88,80	87,97
Varição em relação ao mês anterior	-	6,72	5,33	-1,02	-6,95	-0,95	-5,95	6,68	-3,43	7,05	1,43	-1,68
Varição em relação ao mês anterior (%)	-	8,87	6,45	-8,00	-11,18	-1,19	-1,21	8,57	-4,06	8,49	1,62	-1,87
Varição acumulada total (%)	-	8,89	15,94	6,68	5,42	4,17	2,91	11,73	7,20	16,52	18,41	16,19
Varição acumulada anual (%)												
	Jan/22	Fev/22	Mar/22	Abr/22	Mai/22	Jun/22	Jul/22	Ago/22	Set/22	Out/22	Nov/22	Dez/22
Custo da cesta básica em horas de trabalho	93,95	97,02	93,11									
Varição em relação ao mês anterior	-4,54	3,07	-3,92									
Varição em relação ao mês anterior (%)	-4,61	3,27	-4,04									

Sábio é aquele que conhece os limites da própria ignorância
Sócrates



UNIVERSIDADE FEDERAL DO DELTA DO PARNAÍBA
Campus Ministro Reis Velloso
Coordenação do Curso de Ciências Econômicas
Índices da Cesta Básica do Litoral do Piauí – Parnaíba
Prof. MSc. Moacyr Ferraz do Lago. – responsável técnico



Variação acumulada total (%)	24,10		28,15		22,98																			
	-		3,27		-0,90																			
Variação acumulada 2022 (%)	Jan/20	Fev/20	Mar/20	Abr/20	Mai/20	Jun/20	Jul/20	Ago/20	Set/20	Out/20	Nov/20	Dez/20	Jan/21	Fev/21	Mar/21	Abr/21	Mai/21	Jun/21	Jul/21	Ago/21	Set/21	Out/21	Nov/21	Dez/21
Porcentagem do salário mínimo (R\$)	34,43	37,47	39,50	36,71	36,58	35,65	35,42	36,45	36,89	40,10	40,75	39,99	39,31	42,99	36,63	38,06	41,44	40,64	40,77	40,97	40,20	41,58	44,03	44,77
Variação em relação ao mês anterior (p.p.)	-	3,05	2,43	-3,19	-0,43	-0,43	-0,43	3,04	-1,56	3,20	0,40	-0,76	-0,68	3,68	-6,36	1,43	3,37	-0,80	0,13	0,20	-0,77	1,30	2,44	0,74
Variação em relação ao mês anterior (%)	-	8,87	6,49	-8,00	-1,18	-1,19	-1,31	8,57	-4,06	8,49	1,62	-1,87	-1,70	9,37	-14,80	3,92	8,87	-1,93	0,32	0,49	-1,87	3,42	5,88	1,69
Variação acumulada total (%)	-	8,89	10,94	3,68	5,42	4,17	3,31	11,70	3,30	16,52	16,41	16,19	14,23	24,92	6,42	10,00	20,41	18,08	18,46	19,04	16,02	20,62	27,94	30,03
Variação acumulada anual (%)													-	9,27	-6,82	-0,17	0,42	3,38	3,70	4,22	3,28	6,76	10,01	13,90
	Jan/22		Fev/22		Mar/22		Abr/22		Mai/22		Jun/22		Jul/22		Ago/22		Set/22		Out/22		Nov/22		Dez/22	
Porcentagem do salário mínimo (%)	42,71		44,10		42,32																			
Variação em relação ao mês anterior (p.p.)	-2,06		1,40		-1,78																			
Variação em relação ao mês anterior (%)	-4,61		3,27		-4,04																			
Variação acumulada total (%)	24,10		28,15		22,98																			
Variação acumulada 2022 (%)	-		3,27		-0,90																			
	Jan/20	Fev/20	Mar/20	Abr/20	Mai/20	Jun/20	Jul/20	Ago/20	Set/20	Out/20	Nov/20	Dez/20	Jan/21	Fev/21	Mar/21	Abr/21	Mai/21	Jun/21	Jul/21	Ago/21	Set/21	Out/21	Nov/21	Dez/21
Porcentagem do salário mínimo líquido (R\$)	37,41	40,73	43,27	39,91	39,43	38,97	38,50	41,79	40,10	43,58	44,29	43,46	42,72	46,73	39,81	41,37	45,64	44,17	44,31	44,52	43,70	46,20	47,86	48,64
Variação em relação ao mês anterior (p.p.)	-	3,33	2,64	-3,47	-0,47	-0,47	-0,47	3,28	-1,70	3,40	0,71	-0,83	-0,74	4,00	-6,91	1,56	3,67	-0,87	0,14	0,22	-0,03	1,90	2,66	0,81
Variação em relação ao mês anterior (%)	-	8,87	6,49	-8,00	-1,18	-1,19	-1,31	8,57	-4,06	8,49	1,62	-1,87	-1,70	9,37	-14,80	3,92	8,87	-1,93	0,32	0,49	-1,87	3,42	5,88	1,69
Variação acumulada total (%)	-	8,89	10,94	3,68	5,42	4,17	3,31	11,70	3,30	16,52	16,41	16,19	14,23	24,92	6,42	10,00	20,41	18,08	18,46	19,04	16,02	20,62	27,94	30,03
Variação acumulada anual (%)													-	9,27	-6,82	-0,17	0,42	3,38	3,70	4,22	3,28	6,76	10,01	13,90
	Jan/21		Fev/21		Mar/21		Abr/21		Mai/21		Jun/21		Jul/21		Ago/21		Set/21		Out/21		Nov/21		Dez/21	
Porcentagem do salário mínimo líquido (%)	46,42		47,94		46,00																			
Variação em relação ao mês anterior (p.p.)	-2,24		1,52		-1,94																			
Variação em relação ao mês anterior (%)	-4,61		3,27		-4,04																			
Variação acumulada total (%)	24,10		28,15		22,98																			
Variação acumulada 2022 (%)	-		3,27		-0,90																			
PRODUTOS EXTRA-CESTA																								

Sábio é aquele que conhece os limites da própria ignorância

Sócrates



UNIVERSIDADE FEDERAL DO DELTA DO PARNAÍBA
Campus Ministro Reis Velloso
Coordenação do Curso de Ciências Econômicas
Índices da Cesta Básica do Litoral do Piauí – Parnaíba
Prof. MSc. Moacyr Ferraz do Lago. – responsável técnico



000	Jan/20	Fev/20	Mar/20	Abr/20	Mai/20	Jun/20	Jul/20	Ago/20	Sep/20	Out/20	Nov/20	Dez/20	Jan/21	Fev/21	Mar/21	Abr/21	Mai/21	Jun/21	Jul/21	Ago/21	Sep/21	Out/21	Nov/21	Dez/21
Preço médio	-	-	6,23	6,37	6,53	6,42	5,36	5,27	4,87	4,79	4,94	5,43	5,06	6,52	6,39	5,71	6,21	5,31	5,76	6,08	6,44	6,41	7,08	6,71
Varição em relação ao mês anterior	-	-	-	0,12	-0,14	0,40	-0,94	-0,12	-0,40	-0,08	0,15	0,49	-0,57	1,46	-0,13	-0,68	0,50	-0,70	0,27	0,30	0,36	0,17	0,47	-0,34
Varição em relação ao mês anterior (%)	-	-	-	1,96	-5,34	6,56	-13,07	-5,64	-1,55	-1,64	3,07	13,94	-10,10	28,79	-1,94	-10,09	6,71	-11,25	4,97	5,11	5,94	2,40	7,09	-5,13
Varição acumulada total (%)	-	-	-	1,96	-3,47	3,07	-10,58	-15,40	-23,99	-23,27	-20,91	-9,88	-18,98	4,35	3,27	-6,56	-0,59	-11,78	-1,39	-3,66	3,12	5,40	13,30	7,48
Varição acumulada anual (%)	-	-	-	-	-	-	-	-	-	-	-	-	-	28,79	26,23	13,86	22,69	8,89	14,30	20,13	27,27	30,58	29,84	33,65
Maior preço coletado	-	-	7,92	7,89	7,10	6,99	7,19	6,80	6,64	6,90	5,89	6,69	7,19	7,19	6,99	7,20	6,30	6,58	6,69	6,90	6,79	6,37	7,79	8,30
Menor preço coletado	-	-	5,02	5,40	4,50	5,86	4,40	3,90	3,80	3,90	3,88	4,60	3,60	5,29	6,12	4,80	5,90	4,02	4,30	5,07	6,19	5,40	5,94	4,00
Diferença entre o maior e o menor preço	-	-	2,90	2,49	2,60	1,54	2,79	2,90	2,84	2,90	2,01	2,09	3,59	1,90	0,47	2,40	0,68	2,56	2,39	1,62	0,60	2,37	1,85	4,30
Diferença entre o maior e o menor preço (%)	-	-	50,85	47,93	35,70	17,75	81,09	74,36	76,74	91,26	74,30	45,94	89,21	33,40	7,68	7,62	6,35	52,31	122,20	27,28	9,48	53,15	31,14	112,50
Varição em relação ao mês anterior	-	-	-	-	-0,55	-1,50	2,55	-0,49	-0,06	-0,81	0,46	-0,42	1,30	-1,69	-1,33	3,13	-2,22	1,88	3,07	-0,44	-1,29	3,27	-1,00	2,85
Varição em relação ao mês anterior (%)	-	-	-	-	-1,93	-20,06	246,19	-10,22	-2,07	-20,52	23,85	-16,73	62,20	-46,90	-72,87	453,19	-65,38	494,74	125,84	-64,54	-66,25	276,32	-28,54	143,34
Varição acumulada total (%)	-	-	-	-	-1,93	-20,06	38,61	11,97	5,45	-21,42	-3,09	-19,31	30,89	-30,50	-41,82	0,29	-65,33	-12,74	105,79	-21,03	-76,40	10,81	-28,57	72,75
Varição acumulada anual (%)	-	-	-	-	-	-	-	-	-	-	-	-	-	-	-	-	-	-	-	-	-	-	-	-
Diferença entre o preço médio e o menor preço	-	-	1,21	0,97	1,47	0,56	1,18	1,37	1,07	0,83	1,56	0,83	1,26	1,13	0,27	1,11	0,33	1,19	1,42	1,00	0,25	1,21	1,14	2,71
Diferença entre o preço médio e o menor preço (%)	-	-	24,92	17,94	22,31	8,43	26,92	25,12	26,21	21,01	46,12	17,36	33,14	20,90	4,36	24,14	3,81	22,54	22,65	19,89	4,04	22,36	19,12	67,81
Varição em relação ao mês anterior	-	-	-	-0,28	0,50	-0,69	0,10	0,19	-0,30	-0,24	0,73	-0,73	0,49	-0,13	-0,86	0,84	-0,60	0,90	0,33	-0,41	-0,76	0,90	-0,07	1,38
Varição em relação ao mês anterior (%)	-	-	-	-40,19	51,40	-40,07	189,00	10,40	-29,73	-20,29	80,88	-46,87	52,11	-18,08	-78,30	310,90	-79,47	401,19	19,44	-29,13	-78,20	188,92	-6,94	188,82
Varição acumulada total (%)	-	-	-	-32,19	11,91	-34,67	-4,80	16,01	-15,00	-33,17	26,22	-33,47	1,26	-8,50	-78,10	-16,19	-41,69	-14,44	14,32	-18,98	-78,02	-0,02	-4,19	117,86
Varição acumulada anual (%)	-	-	-	-	-	-	-	-	-	-	-	-	-	-	-	-	-	-	-	-	-	-	-	-
OV0		Jan/22	Fev/22	Mar/22	Abr/22	Mai/22	Jun/22	Jul/22	Ago/22	Set/22	Out/22	Nov/22	Dez/22											
Preço médio		5,69	6,79	6,94																				
Varição em relação ao mês anterior		-1,02	1,11	0,14																				
Varição em relação ao mês anterior (%)		-15,25	19,43	2,12																				
Varição acumulada total (%)		-8,91	8,79	11,09																				
Varição acumulada 2022 (%)		-	19,43	21,96																				
Maior preço coletado		6,39	7,97	7,68																				
Menor preço coletado		5,20	5,64	5,96																				
Diferença entre o maior e o menor preço		1,19	2,33	1,72																				

Sábio é aquele que conhece os limites da própria ignorância
Sócrates



UNIVERSIDADE FEDERAL DO DELTA DO PARNAÍBA
Campus Ministro Reis Velloso
Coordenação do Curso de Ciências Econômicas
Índices da Cesta Básica do Litoral do Piauí - Parnaíba
Prof. MSc. Moacyr Ferraz do Lago. - responsável técnico



	2021		2022		2023		2024		2025		2026		2027		2028		2029		2030						
	Jan/21	Feb/21	Mar/21	Abr/21	Mai/21	Jun/21	Jul/21	Ago/21	Sep/21	Out/21	Nov/21	Dez/21	Jan/22	Fev/22	Mar/22	Abr/22	Mai/22	Jun/22	Jul/22	Ago/22					
Diferença entre o maior e o menor preço (%)	22,88		41,31		28,86																				
Varição em relação ao mês anterior	-3,31		1,14		-0,61																				
Varição em relação ao mês anterior (%)	-73,56		95,80		-26,18																				
Varição acumulada total (%)	-54,05		-10,04		-33,59																				
Varição acumulada 2022 (%)	-		95,80		44,54																				
Diferença entre o preço médio e o menor preço	0,49		1,15		0,98																				
Diferença entre o preço médio e o menor preço (%)	9,40		20,46		16,41																				
Varição em relação ao mês anterior	-2,22		0,67		-0,18																				
Varição em relação ao mês anterior (%)	-81,98		136,15		-15,27																				
Varição acumulada total (%)	-60,75		-7,31		-21,46																				
Varição acumulada 2022 (%)	-		136,15		100,09																				
FMND	Jan/20	Feb/20	Mar/20	Abr/20	Mai/20	Jun/20	Jul/20	Ago/20	Sep/20	Out/20	Nov/20	Dez/20	Jan/21	Fev/21	Mar/21	Abr/21	Mai/21	Jun/21	Jul/21	Ago/21	Sep/21	Out/21	Nov/21	Dez/21	
Preço médio	-	-	8,11	8,21	7,04	6,37	7,38	7,40	7,56	8,10	7,65	9,14	9,03	9,03	9,70	8,58	7,90	8,91	9,35	9,69	9,69	11,54	10,42	11,13	
Varição em relação ao mês anterior (%)	-	-	-	-0,02	-1,17	-0,67	0,91	0,14	0,15	0,58	-0,47	1,49	-0,11	-0,00	0,47	-11,11	-0,68	1,01	0,34	0,40	0,20	1,40	-11,10	0,70	
Varição em relação ao mês anterior (%)	-	-	-	-0,24	-14,31	-8,46	14,22	1,88	1,96	7,40	-6,79	19,42	-1,17	-0,05	7,42	-11,40	-7,90	12,80	3,94	4,64	2,11	14,48	-9,47	6,74	
Varição acumulada total (%)	-	-	-	-0,24	-14,50	-22,14	-11,96	-9,29	-7,32	-0,77	-6,52	11,84	10,24	10,28	18,44	4,84	-3,43	8,91	13,10	18,24	20,84	41,01	27,37	35,95	
Varição acumulada anual (%)	-	-	-	-	-	-	-	-	-	-	-	-	-	-0,05	7,38	-4,88	-10,40	-1,29	3,00	7,28	9,03	21,82	10,44	22,22	
Menor preço existente	-	-	8,91	10,19	8,89	7,69	8,89	9,48	11,09	10,99	9,99	10,99	10,99	10,29	9,79	8,99	8,49	9,99	10,09	10,09	10,09	10,09	14,27	14,20	13,70
Menor preço existente (%)	-	-	6,48	5,99	5,99	4,99	6,29	6,99	5,99	6,99	6,29	6,99	7,00	8,00	6,56	7,49	7,29	6,80	7,99	7,99	8,99	8,48	8,19	8,10	
Diferença entre o maior e o menor preço	-	-	2,20	4,20	4,90	2,90	2,60	2,50	4,10	4,90	2,70	4,00	3,03	2,29	0,23	2,50	1,20	2,14	2,30	4,01	1,10	4,38	5,96	5,94	
Diferença entre o maior e o menor preço (%)	-	-	26,52	78,12	122,91	43,18	40,69	34,43	198,17	51,22	36,82	57,22	49,29	28,63	2,41	22,38	14,44	40,84	28,79	50,19	14,68	51,40	62,20	67,89	
Varição em relação ao mês anterior (%)	-	-	-	1,70	6,70	-2,00	-5,30	0,90	2,30	-2,00	-6,30	0,50	-0,37	-1,34	-0,54	2,27	-1,30	1,94	-0,84	1,71	-2,51	3,38	0,88	-	
Varição em relação ao mês anterior (%)	-	-	-	68,00	16,67	-40,82	-10,34	24,62	71,40	-20,20	-7,00	8,11	-1,25	-26,91	-89,94	998,96	-52,00	161,67	-26,75	74,20	-40,59	220,20	13,93	-	
Varição acumulada total (%)	-	-	-	68,00	99,00	16,00	4,00	40,00	140,00	60,00	48,00	60,00	45,20	-8,40	-92,80	-	-52,00	25,00	-8,00	61,40	-48,00	95,20	122,40	122,40	
Varição acumulada anual (%)	-	-	-	-	-	-	-	-	-	-	-	-	-	-0,91	-92,80	-21,10	-48,94	-11,00	-26,84	10,47	-28,48	34,41	51,17	51,17	
Diferença entre o preço médio e o menor preço	-	-	1,70	2,22	2,00	1,78	0,89	1,48	1,57	1,13	1,26	2,15	1,48	1,02	0,14	1,09	0,41	2,06	1,27	1,20	0,90	2,20	1,84	2,94	
Diferença entre o preço médio e o menor preço (%)	-	-	26,12	26,99	26,43	28,60	13,93	22,62	26,24	16,20	21,60	20,73	22,88	12,63	1,42	14,57	8,41	20,14	15,59	11,20	10,03	21,62	18,61	26,67	
Varição em relação ao mês anterior	-	-	-	-0,02	0,62	-1,37	-0,09	0,58	0,10	-0,44	0,23	0,79	-0,47	-0,65	-0,87	0,96	-0,48	1,48	-0,60	0,48	-0,09	1,10	-0,42	1,00	
Varição em relação ao mês anterior (%)	-	-	-	-30,64	37,45	-41,91	-80,59	60,30	10,19	-20,90	20,20	57,71	-21,73	-38,94	-46,70	192,10	-43,62	226,62	-38,62	22,88	-46,90	127,70	-20,29	78,62	

Sábio é aquele que conhece os limites da própria ignorância
Sócrates



UNIVERSIDADE FEDERAL DO DELTA DO PARNAÍBA
Campus Ministro Reis Velloso
Coordenação do Curso de Ciências Econômicas
Índices da Cesta Básica do Litoral do Piauí – Parnaíba
Prof. MSc. Moacyr Ferraz do Lago. – responsável técnico



Variação acumulada total (%)	Jan/22	Fev/22	Mar/22	Abr/22	Mai/22	Jun/22	Jul/22	Ago/22	Set/22	Out/22	Nov/22	Dez/22												
Variação acumulada total (%)	-	-	-	36,44	79,92	5,18	-47,91	-16,86	-13,29	-33,30	-19,67	26,68	-6,84	-39,46	-16,98	-26,62	-63,82	21,77	-25,26	0,07	-46,96	21,02	-18,33	72,28
Variação acumulada anual (%)	-	-	-	-	-	-	-	-	-	-	-	-	-	-	-	-	-	-	-	-	-	-	-	-
FRANGO	Jan/22	Fev/22	Mar/22	Abr/22	Mai/22	Jun/22	Jul/22	Ago/22	Set/22	Out/22	Nov/22	Dez/22												
Preço médio	9,37	10,14	10,98																					
Variação em relação ao mês anterior	-1,76	0,77	0,83																					
Variação em relação ao mês anterior (%)	-15,80	8,25	8,22																					
Variação acumulada total (%)	14,47	23,91	34,10																					
Variação acumulada 2022 (%)	-	8,25	17,15																					
Maior preço coletado	9,89	14,35	15,79																					
Menor preço coletado	8,75	7,19	8,69																					
Diferença entre o maior e o menor preço	1,14	7,16	7,10																					
Diferença entre o maior e o menor preço (%)	13,03	99,58	81,70																					
Variação em relação ao mês anterior	-4,42	6,02	-0,06																					
Variação em relação ao mês anterior (%)	-79,50	528,07	-0,84																					
Variação acumulada total (%)	-54,40	186,40	184,00																					
Variação acumulada 2022 (%)	-	528,07	522,81																					
Diferença entre o preço médio e o menor preço	0,62	2,95	2,29																					
Diferença entre o preço médio e o menor preço (%)	7,09	41,07	26,31																					
Variação em relação ao mês anterior	-2,32	2,33	-0,67																					
Variação em relação ao mês anterior (%)	-78,90	376,24	-22,56																					
Variação acumulada total (%)	-63,43	74,14	34,86																					
Variação acumulada 2022 (%)	-	376,24	268,82																					
DATA	Jan/20	Fev/20	Mar/20	Abr/20	Mai/20	Jun/20	Jul/20	Ago/20	Set/20	Out/20	Nov/20	Dez/20	Jan/21	Fev/21	Mar/21	Abr/21	Mai/21	Jun/21	Jul/21	Ago/21	Set/21	Out/21	Nov/21	Dez/21
Preço médio	-	-	3,49	5,58	5,62	5,14	3,26	3,29	3,28	3,85	3,85	4,82	4,74	3,46	3,88	3,11	3,45	2,47	2,77	2,76	3,27	3,76	4,29	4,13
Variação em relação ao mês anterior	-	-	-	2,09	0,93	-6,48	-1,88	0,08	-6,94	1,48	-10,01	0,98	-6,09	-1,26	6,41	-6,76	0,33	-6,97	0,30	-6,91	6,48	6,42	6,51	-6,16
Variação em relação ao mês anterior (%)	-	-	-	59,89	16,83	-12,46	-58,34	1,28	-28,20	42,23	-16,16	25,42	-11,78	-26,58	19,92	-20,88	10,73	-28,21	12,12	-6,48	22,01	12,24	12,27	-12,72
Variação acumulada total (%)	-	-	-	59,89	66,69	47,28	-6,53	-5,04	-19,02	10,42	10,26	38,28	30,82	-16,28	11,98	-10,82	-1,26	-28,11	-20,51	-26,66	-16,44	8,46	22,69	18,45
Variação acumulada anual (%)	-	-	-	-	-	-	-	-	-	-	-	-	-	-	-	-	-	-	-	-	-	-	-	-
Maior preço coletado	-	-	4,91	6,65	6,91	5,99	3,99	3,99	3,99	5,49	5,39	6,93	6,99	3,99	5,99	3,99	5,99	3,99	3,99	3,99	5,99	6,99	7,99	6,99

Sóbio é aquele que conhece os limites da própria ignorância

Sócrates



UNIVERSIDADE FEDERAL DO DELTA DO PARNAÍBA
Campus Ministro Reis Velloso
Coordenação do Curso de Ciências Econômicas
Índices da Cesta Básica do Litoral do Piauí – Parnaíba
Prof. MSc. Moacyr Ferraz do Lago. – responsável técnico



Menor preço coletado	-	-	3,49	4,49	4,99	4,99	2,49	2,88	1,79	2,49	2,31	4,45	3,99	3,10	3,75	3,09	3,29	1,49	2,95	2,05	3,29	3,37	3,20	3,49
Diferença entre o maior e o menor preço	-	-	3,50	1,96	1,00	1,40	1,00	1,14	1,20	3,00	3,08	0,55	2,05	0,40	0,24	0,91	0,26	2,06	1,20	1,74	0,70	1,20	1,71	1,10
Diferença entre o maior e o menor preço (%)	-	-	38,52	41,79	20,04	28,50	40,24	40,00	67,04	120,48	130,22	12,26	25,13	12,90	4,40	29,14	7,90	128,26	58,54	84,88	21,28	40,90	51,98	31,52
Variação em relação ao mês anterior	-	-	-	-15,14	-5,90	0,40	0,10	-0,26	0,96	1,80	0,08	-2,53	1,45	-1,60	-0,14	0,47	-0,45	1,80	-0,66	0,54	-1,04	0,48	0,25	-0,41
Variação em relação ao mês anterior (%)	-	-	-	-21,80	-46,98	40,00	7,14	-24,00	5,26	180,00	2,47	-62,14	263,64	-80,00	-40,00	278,17	-71,43	492,91	-41,75	45,00	-89,77	97,14	23,91	-35,47
Variação acumulada total (%)	-	-	-	-21,80	-88,00	-48,00	-40,00	-16,40	-10,00	23,20	23,20	-78,00	-18,00	-84,00	-19,40	-63,00	-89,40	-11,00	-52,00	-30,40	-72,00	-46,80	-29,80	-56,00
Variação acumulada anual (%)	-	-	-	-	-	-	-	-	-	-	-	-	-	-	-	-	-	-	-	-	-	-	-	-
Diferença entre o preço máximo e o menor preço	-	-	1,80	0,89	0,40	0,05	0,77	0,40	0,39	1,20	1,04	0,39	0,75	0,28	0,14	0,02	0,16	0,98	0,22	0,71	0,08	0,40	1,00	0,44
Diferença entre o preço máximo e o menor preço (%)	-	-	48,14	18,98	12,53	11,99	31,00	16,28	22,14	54,76	46,58	8,45	18,85	12,26	0,84	20,15	4,74	46,04	25,22	24,73	2,40	12,24	20,44	18,45
Variação em relação ao mês anterior	-	-	-	-10,11	-0,27	-0,08	0,22	-0,21	0,12	0,16	0,17	-1,16	0,27	-0,27	-0,24	0,28	-0,27	0,83	-0,26	-0,01	-0,43	0,24	0,29	-0,26
Variação em relação ao mês anterior (%)	-	-	-	-11,00	-25,76	-12,00	40,26	-26,76	26,29	120,26	12,76	-25,55	99,47	-49,22	-62,11	262,00	-70,11	520,77	-26,42	-1,66	-88,76	420,00	148,07	-25,92
Variação acumulada total (%)	-	-	-	-11,00	-31,00	-40,00	-22,80	-10,00	-41,40	26,40	53,80	-42,40	-25,00	-62,00	-40,00	-42,80	-84,40	-1,60	-27,00	-28,80	-10,00	-16,40	0,20	-25,80
Variação acumulada anual (%)	-	-	-	-	-	-	-	-	-	-	-	-	-	-	-	-	-	-	-	-	-	-	-	-
BATATA	Jan/22	Fev/22	Mar/22	Abr/22	Mai/22	Jun/22	Jul/22	Ago/22	Set/22	Out/22	Nov/22	Dez/22												
Preço médio	3,51	7,79	7,44																					
Variação em relação ao mês anterior	-0,62	4,28	-0,35																					
Variação em relação ao mês anterior (%)	-15,05	121,94	-4,45																					
Variação acumulada total (%)	0,58	123,22	113,28																					
Variação acumulada 2022 (%)	-	121,94	112,06																					
Maior preço coletado	3,59	8,99	8,49																					
Menor preço coletado	3,49	6,99	6,59																					
Diferença entre o maior e o menor preço	0,10	2,00	1,90																					
Diferença entre o maior e o menor preço (%)	2,87	28,61	28,83																					
Variação em relação ao mês anterior	-1,00	1,90	-0,10																					
Variação em relação ao mês anterior (%)	-90,91	1.900,00	-5,00																					
Variação acumulada total (%)	-96,00	-20,00	-24,00																					
Variação acumulada 2022 (%)	-	1.900,00	1.800,00																					
Diferença entre o preço médio e o menor preço	0,02	0,80	0,85																					
Diferença entre o preço médio e o menor preço (%)	0,57	11,44	12,95																					

Sábio é aquele que conhece os limites da própria ignorância

Sócrates



UNIVERSIDADE FEDERAL DO DELTA DO PARNAÍBA
Campus Ministro Reis Velloso
Coordenação do Curso de Ciências Econômicas
Índices da Cesta Básica do Litoral do Piauí – Parnaíba
Prof. MSc. Moacyr Ferraz do Lago. – responsável técnico



	Jan/20	Fev/20	Mar/20	Abr/20	Mai/20	Jun/20	Jul/20	Ago/20	Set/20	Out/20	Nov/20	Dez/20	Jan/21	Fev/21	Mar/21	Abr/21	Mai/21	Jun/21	Jul/21	Ago/21	Set/21	Out/21	Nov/21	Dez/21
Varição em relação ao mês anterior	-0,62	0,78	0,05																					
Varição em relação ao mês anterior (%)	-96,88	3.900,00	6,67																					
Varição acumulada total (%)	-98,00	-20,00	-14,67																					
Varição acumulada 2022 (%)	-	3.900,00	4.166,67																					
LARANJA																								
Preço médio	-	-	2,41	3,26	1,94	1,99	1,77	2,28	1,85	1,40	1,79	2,45	2,52	2,49	2,28	2,84	2,70	2,24	2,36	2,29	2,16	2,21	3,11	2,32
Varição em relação ao mês anterior	-	-	-	-0,36	-0,33	-0,05	-0,13	0,50	-0,31	-0,30	-0,20	0,66	0,06	0,18	-0,41	0,56	-0,14	-0,48	0,13	-0,07	-0,13	0,10	0,79	-0,23
Varição em relação ao mês anterior (%)	-	-	-	-13,69	-15,97	-2,58	-6,46	28,14	-17,00	-16,11	-11,20	37,18	2,65	7,24	-16,38	24,76	-5,07	-16,98	5,40	-3,08	-5,79	7,82	34,23	-13,50
Varição acumulada total (%)	-	-	-	-13,69	-16,07	-17,58	-18,26	-6,81	-28,10	-29,27	-39,57	-4,13	-3,44	3,14	-13,72	6,89	3,37	-14,17	-8,50	-12,36	-17,16	-11,34	10,01	4,46
Varição acumulada anual (%)	-	-	-	-	-	-	-	-	-	-	-	-	-	7,04	-8,42	13,00	7,26	-10,93	-6,98	-8,93	-14,04	-12,96	23,00	7,49
Menor preço observado	-	-	2,75	2,79	2,69	1,99	2,99	2,99	3,49	2,87	2,31	2,89	2,89	2,70	2,35	3,99	2,77	2,99	2,75	2,75	2,79	2,99	4,19	2,99
Maior preço observado	-	-	2,49	1,79	1,49	1,79	0,96	0,89	1,38	1,49	1,56	2,29	2,29	2,49	2,22	1,99	2,29	1,79	1,99	1,99	1,89	1,89	1,89	2,49
Diferença entre o maior e o menor preço	-	-	0,20	1,00	1,20	0,20	2,01	2,10	0,91	1,38	0,65	0,30	0,50	0,01	0,00	2,00	0,18	1,20	0,76	0,76	0,70	1,10	2,30	0,50
Diferença entre o maior e o menor preço (%)	-	-	10,44	55,97	60,54	11,17	205,10	226,96	53,99	92,62	41,47	13,10	20,92	0,37	2,22	100,00	4,95	67,04	36,19	36,19	40,42	58,20	121,49	20,00
Varição em relação ao mês anterior	-	-	-	0,74	0,20	-1,00	1,81	0,09	-1,19	0,47	-0,73	-0,33	0,20	-0,49	0,54	1,95	-1,82	1,02	-0,44	-	0,14	0,20	1,20	-1,60
Varição em relação ao mês anterior (%)	-	-	-	294,62	25,00	-102,33	900,00	4,48	-156,67	31,40	-52,90	-13,85	16,67	-96,00	400,00	3.900,00	-91,00	566,67	-26,37	-	18,42	22,22	100,00	-78,26
Varição acumulada total (%)	-	-	-	294,62	261,54	-22,68	675,00	707,48	290,00	430,77	100,00	15,38	32,31	-96,16	86,77	680,22	-20,77	261,54	192,17	192,17	246,15	320,40	796,63	93,31
Varição acumulada anual (%)	-	-	-	-	-	-	-	-	-	-	-	-	-	-	-	-	-	-	-	-	-	-	-	-
Diferença entre o preço médio e o menor preço	-	-	0,13	0,47	0,45	0,10	0,79	1,46	0,27	0,36	0,23	0,16	0,13	0,00	0,00	0,00	0,11	0,40	0,37	0,30	0,27	0,40	1,22	0,33
Diferença entre o preço médio e o menor preço (%)	-	-	4,82	21,99	22,50	5,09	80,41	146,49	14,96	22,89	14,49	6,99	5,23	0,07	1,24	42,81	4,17	21,14	18,69	13,08	14,29	22,42	44,24	9,56
Varição em relação ao mês anterior	-	-	-	0,30	-0,91	-0,35	0,49	0,48	-1,20	0,09	-0,13	-0,07	-0,04	-0,12	0,00	0,00	-0,74	0,34	-0,06	-0,07	-0,03	0,10	0,79	-0,99
Varição em relação ao mês anterior (%)	-	-	-	280,00	-5,33	-77,78	488,00	85,79	-81,49	32,84	-36,32	-29,30	-21,88	-96,40	1.200,00	3.942,86	-87,32	316,67	-17,33	-18,25	-6,33	55,88	188,79	-81,41
Varição acumulada total (%)	-	-	-	280,00	275,00	-116,67	556,67	1.120,00	120,30	196,67	88,33	33,33	4,17	-96,33	-76,47	610,00	-10,00	275,00	210,00	150,00	126,67	230,33	910,33	88,33
Varição acumulada anual (%)	-	-	-	-	-	-	-	-	-	-	-	-	-	-	-	-	-	-	-	-	-	-	-	-
LARANJA	Jan/22	Fev/22	Mar/22	Abr/22	Mai/22	Jun/22	Jul/22	Ago/22	Set/22	Out/22	Nov/22	Dez/22												
Preço médio	2,77	2,21	2,24																					
Varição em relação ao mês anterior	0,05	-0,57	0,04																					
Varição em relação ao mês anterior (%)	1,99	-20,40	1,59																					
Varição acumulada total (%)	6,13	-15,52	-14,17																					

Sábio é aquele que conhece os limites da própria ignorância
Sócrates



UNIVERSIDADE FEDERAL DO DELTA DO PARNAÍBA
***Campus* Ministro Reis Velloso**
Coordenação do Curso de Ciências Econômicas
Índices da Cesta Básica do Litoral do Piauí – Parnaíba
Prof. MSc. Moacyr Ferraz do Lago. – responsável técnico



Varição acumulada 2022 (%)	-	-20,40	-19,13																					
Maior preço coletado	2,85	2,99	2,29																					
Menor preço coletado	2,75	1,65	2,19																					
Diferença entre o maior e o menor preço	0,10	1,34	0,10																					
Diferença entre o maior e o menor preço (%)	3,64	81,21	4,57																					
Varição em relação ao mês anterior	-0,40	1,24	-1,24																					
Varição em relação ao mês anterior (%)	-80,00	1.240,00	-92,54																					
Varição acumulada total (%)	-61,54	415,38	-61,54																					
Varição acumulada 2022 (%)	-	1.240,00	-																					
Diferença entre o preço médio e o menor preço	0,02	0,56	0,05																					
Diferença entre o preço médio e o menor preço (%)	0,73	33,64	2,28																					
Varição em relação ao mês anterior	-0,21	0,54	-0,51																					
Varição em relação ao mês anterior (%)	-91,15	2.675,00	-90,99																					
Varição acumulada total (%)	-83,33	362,50	-58,33																					
Varição acumulada 2022 (%)	-	2.675,00	150,00																					
MOEDA	Jan/20	Fev/20	Mar/20	Abr/20	Mai/20	Jun/20	Jul/20	Ago/20	Sep/20	Out/20	Nov/20	Dez/20	Jan/21	Fev/21	Mar/21	Abr/21	Mai/21	Jun/21	Jul/21	Ago/21	Sep/21	Out/21	Nov/21	Dez/21
Preço médio	-	-	3,42	3,39	3,40	3,39	3,33	3,79	3,39	3,40	3,48	3,71	3,79	3,84	3,40	3,89	3,64	3,13	3,14	3,47	3,24	3,24	3,24	3,39
Varição em relação ao mês anterior	-	-	-	-0,05	0,07	-0,10	0,10	0,17	-0,11	0,04	0,05	0,03	0,07	0,08	0,39	-0,08	0,01	0,19	0,09	0,01	0,32	-0,02	0,00	-0,05
Varição em relação ao mês anterior (%)	-	-	-	-1,47	2,04	-2,93	7,24	4,56	-3,26	1,16	1,40	1,35	1,86	2,10	20,77	-2,03	0,29	5,42	3,54	0,26	18,24	-0,58	0,02	-1,46
Varição acumulada total (%)	-	-	-	-1,47	-0,90	-10,72	-3,99	2,29	-1,94	-0,55	1,35	2,77	5,03	8,56	21,11	9,19	9,51	15,44	18,83	19,37	31,19	22,70	22,96	13,55
Varição acumulada anual (%)	-	-	-	-	-	-	-	-	-	-	-	-	-	2,90	24,27	3,00	3,85	9,42	13,84	13,14	24,73	16,53	16,55	7,82
Menor preço coletado	-	-	3,99	3,99	3,99	3,99	3,49	3,19	3,25	3,54	3,39	3,39	3,10	3,75	3,40	3,55	3,85	3,99	3,99	3,99	3,41	3,99	3,99	3,99
Menor preço coletado	-	-	1,49	1,49	1,49	1,40	1,49	2,25	2,05	1,99	2,10	2,09	2,09	2,09	2,40	1,99	2,19	2,15	2,55	2,47	3,15	2,77	2,49	2,19
Diferença entre o maior e o menor preço	-	-	2,00	1,10	1,10	1,59	1,40	1,24	1,14	1,26	1,44	1,20	1,20	0,51	0,95	1,46	1,31	1,70	1,44	1,22	0,94	0,94	1,50	1,80
Diferença entre o maior e o menor preço (%)	-	-	100,00	56,30	56,30	113,07	82,84	55,11	55,41	63,32	66,37	67,42	67,42	19,49	32,93	73,37	95,82	79,07	56,47	61,54	26,47	30,32	65,24	82,19
Varição em relação ao mês anterior	-	-	-	-19,90	-	6,49	-19,19	-14,14	-10,10	0,12	0,18	-12,24	-	-12,49	6,44	0,21	-15,15	0,29	-12,50	0,08	-12,48	-	0,86	0,20
Varição em relação ao mês anterior (%)	-	-	-	-45,00	-	44,59	-11,95	-11,45	-16,50	10,53	14,29	-16,67	-	-157,00	66,37	53,68	-10,27	28,77	-15,29	5,26	-44,74	-1,93	28,27	20,03
Varição acumulada total (%)	-	-	-	-45,00	-45,00	-25,00	-28,00	-28,00	-40,00	-31,00	-30,00	-40,00	-40,00	-74,00	-33,00	-23,00	-24,00	-10,00	-28,00	-24,00	-18,00	-18,00	-18,00	-18,00
Varição acumulada anual (%)	-	-	-	-	-	-	-	-	-	-	-	-	-	-	97,00	-20,00	21,67	9,17	41,67	25,00	26,67	-30,00	-30,00	55,00

Sábio é aquele que conhece os limites da própria ignorância
Sócrates



UNIVERSIDADE FEDERAL DO DELTA DO PARNAÍBA
Campus Ministro Reis Velloso
Coordenação do Curso de Ciências Econômicas
Índices da Cesta Básica do Litoral do Piauí – Parnaíba
Prof. MSc. Moacyr Ferraz do Lago. – responsável técnico



Diferença entre o preço médio e o menor preço	-	-	0,94	10,00	0,56	0,95	0,94	0,48	0,55	0,62	0,50	0,62	0,49	0,27	0,65	0,89	0,70	0,89	0,56	0,47	0,32	0,47	0,70	0,80
Diferença entre o preço médio e o maior preço (%)	-	-	33,38	26,19	25,77	48,00	49,66	19,79	26,02	31,49	21,40	25,54	22,98	10,42	23,34	44,56	31,74	41,46	22,77	27,31	10,05	16,92	30,09	36,59
Variação em relação ao mês anterior	-	-	-	-13,15	0,07	0,29	-5,11	-0,29	0,09	0,10	-10,66	0,04	0,07	-0,42	0,28	0,22	-0,19	0,20	-0,21	0,09	-0,26	0,10	0,28	0,05
Variação em relação ao mês anterior (%)	-	-	-	-23,19	13,67	68,19	-11,83	-46,94	16,76	16,20	-16,77	7,20	11,64	-66,83	140,22	25,56	-21,42	28,25	-24,80	16,19	-25,06	46,00	59,89	6,94
Variação acumulada total (%)	-	-	-	-23,19	-12,69	47,72	20,34	-30,99	-15,24	-2,14	-10,72	-4,21	6,97	-58,10	1,48	21,99	7,84	28,31	-9,10	4,49	-10,86	-27,28	16,28	24,24
Variação acumulada 2022 (%)	-	-	-	-	-	-	-	-	-	-	-	-	-	-	-	-	-	-	-	-	-	-	-	-
MACARRÃO		Jan/22	Fev/22	Mar/22	Abr/22	Mai/22	Jun/22	Jul/22	Ago/22	Set/22	Out/22	Nov/22	Dez/22											
Preço médio		2,68	3,54	3,23																				
Variação em relação ao mês anterior		-0,31	0,85	-0,31																				
Variação em relação ao mês anterior (%)		-10,30	31,80	-8,67																				
Variação acumulada total (%)		1,85	34,25	22,60																				
Variação acumulada 2022 (%)		-	31,80	20,37																				
Maior preço coletado		2,99	4,39	4,39																				
Menor preço coletado		2,29	2,69	2,76																				
Diferença entre o maior e o menor preço		0,70	1,70	1,63																				
Diferença entre o maior e o menor preço (%)		30,57	63,20	59,06																				
Variação em relação ao mês anterior		-1,10	1,00	-0,07																				
Variação em relação ao mês anterior (%)		-61,11	142,86	-4,12																				
Variação acumulada total (%)		-65,00	-15,00	-18,50																				
Variação acumulada 2022 (%)		-	142,86	132,86																				
Diferença entre o preço médio e o menor preço		0,39	0,85	0,47																				
Diferença entre o preço médio e o menor preço (%)		17,18	31,47	17,03																				
Variação em relação ao mês anterior		-0,41	0,45	-0,38																				
Variação em relação ao mês anterior (%)		-50,92	115,25	-44,49																				
Variação acumulada total (%)		-38,97	31,38	-27,07																				
Variação acumulada 2022 (%)		-	115,25	19,49																				
FERRÃO DE BISCO		Jan/20	Fev/20	Mar/20	Abr/20	Mai/20	Jun/20	Jul/20	Ago/20	Set/20	Out/20	Nov/20	Dez/20											
Preço médio		-	-	1,28	1,39	1,40	1,41	1,28	1,29	1,29	1,29	1,29	1,48	1,48	1,48	1,58	1,47	1,61	1,61	1,79	1,79	1,80	1,80	1,80
Variação em relação ao mês anterior		-	-	-	-0,12	0,06	-0,04	-0,02	0,00	-0,01	-0,01	0,10	0,02	-0,01	0,12	0,09	0,14	-0,01	-0,03	0,19	0,10	-0,10	-0,03	0,04

Sábio é aquele que conhece os limites da própria ignorância

Sócrates



UNIVERSIDADE FEDERAL DO DELTA DO PARNAÍBA
Campus Ministro Reis Velloso
Coordenação do Curso de Ciências Econômicas
Índices da Cesta Básica do Litoral do Piauí – Parnaíba
Prof. MSc. Moacyr Ferraz do Lago. – responsável técnico



Varição em relação ao mês anterior (%)	-	-	-	10,35	4,19	-2,99	-1,66	0,34	-4,18	-0,57	6,30	-0,35	7,76	1,79	-0,25	9,00	0,62	6,68	-0,77	-0,19	10,54	-4,90	-0,40	2,57	
Varição acumulada total (%)	-	-	-	10,35	14,54	11,54	9,49	9,76	5,30	-1,04	7,36	6,99	10,29	17,35	14,71	23,07	22,10	42,57	45,46	42,20	55,19	49,29	45,49	46,70	
Varição acumulada anual (%)	-	-	-											-	1,79	-0,50	6,48	14,58	24,53	22,57	23,34	26,34	20,57	26,36	26,69
Maior preço coletado	-	-	1,50	1,59	1,59	1,99	1,40	1,08	1,49	1,49	2,19	1,39	1,05	1,40	1,44	1,75	1,89	2,39	2,49	2,10	2,29	2,14	2,49	2,35	
Menor preço coletado	-	-	0,99	1,19	1,30	1,10	1,10	1,19	1,19	0,99	1,00	1,17	1,19	1,39	1,18	1,40	1,39	1,49	1,49	1,49	1,39	1,49	1,39	1,39	
Diferença entre o maior e o menor preço	-	-	0,50	0,40	0,29	1,17	2,17	2,17	4,17	4,17	1,17	0,17	0,17	2,17	0,17	0,17	10,17	10,17	10,17	10,17	14,17	10,17	10,17	12,17	
Diferença entre o maior e o menor preço (\$)	-	-	36,57	33,61	27,33	73,04	48,46	38,60	45,02	70,70	108,57	35,93	38,68	15,11	30,91	70,69	33,97	121,52	80,54	46,94	44,03	46,90	93,02	61,67	
Varição em relação ao mês anterior	-	-	-	-0,16	-0,00	0,00	1,00	0,00	1,00	-	1,00	1,00	-	1,00	0,00	1,00	0,00	1,00	1,00	1,00	1,00	1,00	1,00	1,00	
Varição em relação ao mês anterior (%)	-	-	-	-0,07	-0,00	0,00	0,00	0,00	0,00	-	0,00	0,00	-	0,00	0,00	0,00	0,00	0,00	0,00	0,00	0,00	0,00	0,00	0,00	
Varição acumulada total (%)	-	-	-	-0,07	-0,00	100,00	200,00	400,00	600,00	800,00	1.000,00	1.000,00	1.000,00	1.000,00	1.000,00	1.000,00	1.000,00	1.000,00	1.000,00	1.000,00	1.000,00	1.000,00	1.000,00	1.000,00	
Varição acumulada anual (%)	-	-	-											-	16,21	32,41	48,62	64,83	81,04	97,24	113,45	129,66	145,87	162,07	178,28
Diferença entre o preço médio e o menor preço	-	-	0,27	0,20	0,20	0,26	0,20	0,20	0,14	0,26	0,30	0,18	0,26	0,09	0,32	0,13	0,28	0,32	0,31	0,30	0,39	0,37	0,35	0,49	
Diferença entre o preço médio e o maior preço (%)	-	-	27,30	18,95	16,00	22,22	20,29	16,53	11,05	26,05	28,83	15,33	22,18	4,47	21,52	6,78	19,66	21,52	20,58	20,36	24,08	26,44	42,42	34,92	
Varição em relação ao mês anterior	-	-	-	-0,07	-0,00	0,00	-0,02	-0,04	-0,06	0,12	0,04	-0,12	0,08	-0,17	0,24	-0,22	0,15	0,04	-0,01	-0,00	0,09	0,00	0,15	-0,06	
Varição em relação ao mês anterior (%)	-	-	-	-0,04	-0,03	0,03	-0,09	-0,17	-0,49	0,60	17,31	-40,75	47,21	-40,91	286,19	-63,27	116,75	14,18	-4,37	-1,09	28,34	0,42	38,92	-11,53	
Varição acumulada total (%)	-	-	-	-0,04	-0,33	-0,33	-13,93	-27,46	-46,86	-4,44	11,44	-35,85	-2,62	-66,80	23,87	-53,03	1,80	18,28	13,11	11,89	44,71	46,32	100,89	79,02	
Varição acumulada anual (%)	-	-	-											-	-66,91	23,37	-53,17	4,32	21,48	16,19	14,90	48,01	49,34	100,20	83,64
FARINHA DE MILHO	Jan/22	Fev/22	Mar/22	Abr/22	Mai/22	Jun/22	Jul/22	Ago/22	Set/22	Out/22	Nov/22	Dez/22													
Preço médio	1,72	1,83	1,85																						
Varição em relação ao mês anterior	-0,15	0,10	0,02																						
Varição em relação ao mês anterior (%)	-8,11	6,07	1,14																						
Varição acumulada total (%)	36,65	44,95	46,60																						
Varição acumulada 2022 (%)	-	6,07	7,29																						
Maior preço coletado	1,87	2,23	2,23																						
Menor preço coletado	1,45	1,49	1,61																						
Diferença entre o maior e o menor preço	17,17	17,17	17,17																						
Diferença entre o maior e o menor preço (%)	28,97	49,66	38,51																						
Varição em relação ao mês anterior	-	-	-																						
Varição em relação ao mês anterior (%)	-	-	-																						

Sóbio é aquele que conhece os limites da própria ignorância

Sócrates



UNIVERSIDADE FEDERAL DO DELTA DO PARNAÍBA
Campus Ministro Reis Velloso
Coordenação do Curso de Ciências Econômicas
Índices da Cesta Básica do Litoral do Piauí – Parnaíba
Prof. MSc. Moacyr Ferraz do Lago. – responsável técnico



	2022		2021		2020		2019		2018		2017		2016		2015		2014		2013		2012		2011		2010		2009		2008		2007		2006		2005		2004		2003		2002		2001		2000															
	Jan/22	Fev/22	Mar/22	Abr/22	Mai/22	Jun/22	Jul/22	Ago/22	Set/22	Out/22	Nov/22	Dez/22	Jan/21	Fev/21	Mar/21	Abr/21	Mai/21	Jun/21	Jul/21	Ago/21	Set/21	Out/21	Nov/21	Dez/21	Jan/20	Fev/20	Mar/20	Abr/20	Mai/20	Jun/20	Jul/20	Ago/20	Set/20	Out/20	Nov/20	Dez/20	Jan/19	Fev/19	Mar/19	Abr/19	Mai/19	Jun/19	Jul/19	Ago/19	Set/19	Out/19	Nov/19	Dez/19												
Varição acumulada total (%)	2.966,07	2.966,07	2.966,07																																																									
Varição acumulada 2022 (%)	-	-	1,85																																																									
Diferença entre o preço médio e o menor preço	0,27	0,34	0,02																																																									
Diferença entre o preço médio e o menor preço (%)	18,85	22,68	1,14																																																									
Varição em relação ao mês anterior	-0,21	0,06	46,60																																																									
Varição em relação ao mês anterior (%)	-43,68	23,66	7,29																																																									
Varição acumulada total (%)	0,82	24,67	2,23																																																									
Varição acumulada 2022 (%)	-	23,66	1,61																																																									
MARGARINA	Jan/22	Fev/22	Mar/22	Abr/22	Mai/22	Jun/22	Jul/22	Ago/22	Set/22	Out/22	Nov/22	Dez/22	Jan/21	Fev/21	Mar/21	Abr/21	Mai/21	Jun/21	Jul/21	Ago/21	Set/21	Out/21	Nov/21	Dez/21	Jan/20	Fev/20	Mar/20	Abr/20	Mai/20	Jun/20	Jul/20	Ago/20	Set/20	Out/20	Nov/20	Dez/20	Jan/19	Fev/19	Mar/19	Abr/19	Mai/19	Jun/19	Jul/19	Ago/19	Set/19	Out/19	Nov/19	Dez/19	Jan/18	Fev/18	Mar/18	Abr/18	Mai/18	Jun/18	Jul/18	Ago/18	Set/18	Out/18	Nov/18	Dez/18

Sábio é aquele que conhece os limites da própria ignorância
Sócrates



UNIVERSIDADE FEDERAL DO DELTA DO PARNAÍBA
Campus Ministro Reis Velloso
Coordenação do Curso de Ciências Econômicas
Índices da Cesta Básica do Litoral do Piauí – Parnaíba
Prof. MSc. Moacyr Ferraz do Lago. – responsável técnico



Variação acumulada 2022 (%)	-		1.780,00		1.586,67																			
	Jan/20	Fev/20	Mar/20	Abr/20	Mai/20	Jun/20	Jul/20	Ago/20	Set/20	Out/20	Nov/20	Dez/20	Jan/21	Fev/21	Mar/21	Abr/21	Mai/21	Jun/21	Jul/21	Ago/21	Set/21	Out/21	Nov/21	Dez/21
Preço médio	-	-	-	-	-	-	-	-	-	-	-	-	4,02	5,20	5,28	4,80	4,32	4,54	4,53	4,49	4,05	4,72	4,88	4,79
Variação em relação ao mês anterior	-	-	-	-	-	-	-	-	-	-	-	-	0,58	0,08	-0,48	-0,48	0,22	-0,02	0,16	-0,05	0,08	0,15	-0,09	
Variação em relação ao mês anterior (%)	-	-	-	-	-	-	-	-	-	-	-	-	12,58	1,40	-9,00	-10,02	5,00	-0,10	3,53	-1,00	1,83	3,13	-1,93	
Variação acumulada total (%)	-	-	-	-	-	-	-	-	-	-	-	-	12,58	13,58	14,58	15,58	16,58	17,58	18,58	19,58	20,58	21,58	22,58	
Variação acumulada anual (%)	-	-	-	-	-	-	-	-	-	-	-	-	-	12,58	14,38	-0,00	-0,34	-1,68	-1,70	1,70	0,00	2,70	3,70	3,70
Maior preço coletado	-	-	-	-	-	-	-	-	-	-	-	-	6,39	6,19	6,60	6,70	6,70	6,99	6,99	6,60	6,60	6,60	6,60	6,60
Menor preço coletado	-	-	-	-	-	-	-	-	-	-	-	-	2,99	4,10	4,99	5,19	5,79	5,79	5,49	5,49	5,49	5,49	5,49	5,49
Diferença entre o maior e o menor preço	-	-	-	-	-	-	-	-	-	-	-	-	3,40	2,09	0,70	1,50	1,00	1,20	1,20	1,00	1,00	1,00	1,00	1,00
Diferença entre o maior e o menor preço (%)	-	-	-	-	-	-	-	-	-	-	-	-	110,37	50,96	14,53	85,33	34,39	38,03	71,63	54,20	55,31	66,01	68,77	66,62
Variação em relação ao mês anterior	-	-	-	-	-	-	-	-	-	-	-	-	3,20	-1,21	-1,37	1,80	-1,56	1,20	0,30	-0,50	-	0,30	0,10	-0,54
Variação em relação ao mês anterior (%)	-	-	-	-	-	-	-	-	-	-	-	-	-36,67	-66,91	260,71	-60,94	120,00	12,54	-20,00	-6,00	15,00	4,20	-22,50	
Variação acumulada total (%)	-	-	-	-	-	-	-	-	-	-	-	-	-36,67	-35,47	-34,67	-33,67	-32,67	-31,67	-30,67	-29,67	-28,67	-27,67	-26,67	-25,67
Variação acumulada anual (%)	-	-	-	-	-	-	-	-	-	-	-	-	-36,67	-19,79	-22,42	-49,70	-53,33	-24,34	-39,39	-39,39	-39,39	-39,39	-39,39	-42,64
Diferença entre o preço médio e o menor preço	-	-	-	-	-	-	-	-	-	-	-	-	1,40	1,10	0,29	1,61	0,53	0,79	1,34	1,00	1,16	1,14	1,39	0,80
Diferença entre o preço médio e o menor preço (%)	-	-	-	-	-	-	-	-	-	-	-	-	54,38	26,75	6,07	50,03	14,07	19,77	29,93	27,23	33,17	31,63	30,89	19,97
Variação em relação ao mês anterior	-	-	-	-	-	-	-	-	-	-	-	-	-	-0,03	-0,87	1,00	-1,00	0,00	-0,94	0,10	-0,02	0,00	-0,09	
Variação em relação ao mês anterior (%)	-	-	-	-	-	-	-	-	-	-	-	-	-	-0,20	-19,56	466,19	-66,97	40,00	39,41	-0,83	15,23	-1,30	21,70	-61,71
Variação acumulada total (%)	-	-	-	-	-	-	-	-	-	-	-	-	-	-0,20	-62,14	-6,70	-67,35	-62,92	-35,70	-38,21	-38,60	-39,70	-34,47	-31,90
Variação acumulada anual (%)	-	-	-	-	-	-	-	-	-	-	-	-	-	-0,20	-62,14	-6,70	-67,35	-62,92	-35,70	-38,21	-38,60	-39,70	-34,47	-31,90
GOMA	Jan/22	Fev/22	Mar/22	Abr/22	Mai/22	Jun/22	Jul/22	Ago/22	Set/22	Out/22	Nov/22	Dez/22												
Preço médio	4,49	5,41	5,39																					
Variação em relação ao mês anterior	-0,30	0,92	-0,02																					
Variação em relação ao mês anterior (%)	-6,20	20,52	-0,46																					
Variação acumulada total (%)	23,58	24,58	25,58																					
Variação acumulada 2022 (%)	-	20,52	19,97																					
Maior preço coletado	4,99	6,89	6,41																					
Menor preço coletado	4,19	3,99	4,99																					

Sábio é aquele que conhece os limites da própria ignorância

Sócrates



UNIVERSIDADE FEDERAL DO DELTA DO PARNAÍBA
Campus Ministro Reis Velloso
Coordenação do Curso de Ciências Econômicas
Índices da Cesta Básica do Litoral do Piauí - Parnaíba
Prof. MSc. Moacyr Ferraz do Lago. - responsável técnico



Diferença entre o maior e o menor preço	0,80	2,90	1,42																						
Diferença entre o maior e o menor preço (%)	19,09	72,68	28,46																						
Varição em relação ao mês anterior	-1,06	2,10	-1,48																						
Varição em relação ao mês anterior (%)	-56,99	262,50	-51,03																						
Varição acumulada total (%)	-25,67	-24,67	-23,67																						
Varição acumulada 2022 (%)	-	262,50	77,50																						
Diferença entre o preço médio e o menor preço	0,30	1,42	0,40																						
Diferença entre o preço médio e o menor preço (%)	7,16	35,62	7,95																						
Varição em relação ao mês anterior	-0,50	1,12	-1,02																						
Varição em relação ao mês anterior (%)	-62,34	373,78	-72,09																						
Varição acumulada total (%)	-81,55	-12,59	-75,60																						
Varição acumulada 2022 (%)	-	373,78	32,22																						
Série	Jan/20	Fev/20	Mar/20	Abr/20	Mai/20	Jun/20	Jul/20	Ago/20	Sep/20	Out/20	Nov/20	Dez/20	Jan/21	Fev/21	Mar/21	Abr/21	Mai/21	Jun/21	Jul/21	Ago/21	Sep/21	Out/21	Nov/21	Dez/21	
Preço médio	-	-	-	-	-	-	-	-	-	-	-	-	3,73	4,09	3,84	3,88	3,82	3,78	3,75	3,73	3,64	3,77	4,10	4,02	
Varição em relação ao mês anterior	-	-	-	-	-	-	-	-	-	-	-	-	0,36	-0,25	0,05	-0,05	-0,04	-0,03	-0,02	-0,02	-0,09	0,13	0,33	-0,08	
Varição em relação ao mês anterior (%)	-	-	-	-	-	-	-	-	-	-	-	-	9,69	-6,23	1,27	-1,53	-1,03	-0,78	-0,59	-0,48	3,37	8,75	-1,84		
Varição acumulada total (%)	-	-	-	-	-	-	-	-	-	-	-	-	9,09	10,69	11,69	10,69	9,69	9,69	9,69	9,69	9,69	17,69	18,69	19,69	
Varição acumulada anual (%)	-	-	-	-	-	-	-	-	-	-	-	-	9,09	2,88	4,16	2,84	1,48	0,70	0,11	-0,38	1,19	6,96	7,46		
Menor preço observado	-	-	-	-	-	-	-	-	-	-	-	-	4,39	4,39	4,19	4,39	3,99	3,99	3,95	3,99	3,39	4,39	5,09	5,39	
Menor preço observado (%)	-	-	-	-	-	-	-	-	-	-	-	-	3,19	3,49	3,51	3,49	3,59	3,49	3,56	3,99	3,39	3,46	3,56	3,49	
Diferença entre o maior e o menor preço	-	-	-	-	-	-	-	-	-	-	-	-	1,20	0,90	0,68	0,90	0,40	0,30	0,39	1,00	0,40	0,90	1,30	1,90	
Diferença entre o maior e o menor preço (%)	-	-	-	-	-	-	-	-	-	-	-	-	31,62	25,79	18,37	25,79	11,14	14,33	10,96	33,44	18,34	20,79	42,98	54,44	
Varição em relação ao mês anterior	-	-	-	-	-	-	-	-	-	-	-	-	-	-0,30	-0,22	0,22	-0,50	0,10	-0,11	0,68	-0,40	0,30	0,40	0,37	
Varição em relação ao mês anterior (%)	-	-	-	-	-	-	-	-	-	-	-	-	-	-20,00	-24,44	32,35	-55,55	25,00	-25,00	156,41	-46,00	50,00	70,00	34,18	
Varição acumulada total (%)	-	-	-	-	-	-	-	-	-	-	-	-	-20,00	-42,33	-20,00	-66,67	-58,33	-47,00	-16,67	-20,00	-20,00	21,00	58,33		
Varição acumulada anual (%)	-	-	-	-	-	-	-	-	-	-	-	-	-20,00	-42,33	-20,00	-66,67	-58,33	-47,00	-16,67	-20,00	-20,00	21,00	58,33		
Diferença entre o preço médio e o menor preço	-	-	-	-	-	-	-	-	-	-	-	-	0,54	0,60	0,70	0,70	0,70	0,79	0,79	0,79	0,79	0,79	0,79	0,79	0,53
Diferença entre o preço médio e o menor preço (%)	-	-	-	-	-	-	-	-	-	-	-	-	16,69	13,19	16,97	16,39	16,90	17,40	17,40	17,40	17,40	17,40	17,40	16,17	16,32
Varição em relação ao mês anterior	-	-	-	-	-	-	-	-	-	-	-	-	0,06	-0,21	0,07	-0,10	0,06	-0,10	0,05	-0,39	-0,01	0,38	-0,01		

Sábio é aquele que conhece os limites da própria ignorância
Sócrates



UNIVERSIDADE FEDERAL DO DELTA DO PARNAÍBA
Campus Ministro Reis Velloso
Coordenação do Curso de Ciências Econômicas
Índices da Cesta Básica do Litoral do Piauí - Parnaíba
Prof. MSc. Moacyr Ferraz do Lago. - responsável técnico



	Jan/22	Fev/22	Mar/22	Abr/22	Mai/22	Jun/22	Jul/22	Ago/22	Set/22	Out/22	Nov/22	Dez/22												
Varição em relação ao mês anterior (%)	-	-	-	-	-	-	-	11,37	-46,78	21,11	-40,76	36,00	-33,79	38,01	-35,87	-38,95	92,86	-32,99						
Varição acumulada total (%)	-	-	-	-	-	-	-	11,37	-35,41	-24,37	-54,69	-46,43	-53,87	37,85	-35,03	-46,03	0,34	-15,75						
Varição acumulada anual (%)	-	-	-	-	-	-	-	11,37	-35,41	-24,37	-54,69	-46,43	-53,87	37,85	-35,03	-46,03	0,34	-15,75						
SARDINHA	Jan/22	Fev/22	Mar/22	Abr/22	Mai/22	Jun/22	Jul/22	Ago/22	Set/22	Out/22	Nov/22	Dez/22												
Preço médio	3,86	4,31	4,08																					
Varição em relação ao mês anterior	-0,17	0,45	-0,23																					
Varição em relação ao mês anterior (%)	-4,17	11,75	-5,31																					
Varição acumulada total (%)	20,69	21,69	22,69																					
Varição acumulada 2022 (%)	-	11,75	5,82																					
Maior preço coletado	3,89	5,05	4,59																					
Menor preço coletado	3,79	3,49	3,49																					
Diferença entre o maior e o menor preço	0,10	1,56	1,10																					
Diferença entre o maior e o menor preço (%)	2,64	44,70	31,52																					
Varição em relação ao mês anterior	-1,80	1,46	-0,46																					
Varição em relação ao mês anterior (%)	-94,74	1.460,00	-29,49																					
Varição acumulada total (%)	-91,67	30,00	-8,33																					
Varição acumulada 2022 (%)	-	1.460,00	1.000,00																					
Diferença entre o preço médio e o menor preço	0,07	0,82	0,59																					
Diferença entre o preço médio e o menor preço (%)	1,76	23,50	16,94																					
Varição em relação ao mês anterior	-0,47	0,75	-0,23																					
Varição em relação ao mês anterior (%)	-87,53	1.130,00	-27,91																					
Varição acumulada total (%)	-87,63	52,21	9,72																					
Varição acumulada 2022 (%)	-	1.130,00	786,67																					
BALÃO 3x1	Jan/20	Fev/20	Mar/20	Abr/20	Mai/20	Jun/20	Jul/20	Ago/20	Set/20	Out/20	Nov/20	Dez/20	Jan/21	Fev/21	Mar/21	Abr/21	Mai/21	Jun/21	Jul/21	Ago/21	Set/21	Out/21	Nov/21	Dez/21
Preço médio	-	-	-	-	-	-	-	-	-	-	-	-	3,83	4,30	3,97	4,09	4,27	4,28	4,38	4,46	4,51	4,54	4,81	4,93
Varição em relação ao mês anterior	-	-	-	-	-	-	-	-	-	-	-	-	0,47	-6,22	0,12	0,18	0,01	0,10	0,08	0,04	0,04	0,27	0,12	
Varição em relação ao mês anterior (%)	-	-	-	-	-	-	-	-	-	-	-	-	12,18	-1,50	2,94	4,33	0,28	2,34	1,91	0,96	0,76	0,67	2,59	
Varição acumulada total (%)	-	-	-	-	-	-	-	-	-	-	-	-	12,18	3,17	6,80	11,44	11,77	14,09	16,97	17,68	18,61	20,57	24,82	
Varição acumulada anual (%)	-	-	-	-	-	-	-	-	-	-	-	-	12,18	0,77	6,82	11,44	11,77	14,09	16,97	17,68	18,61	20,57	24,82	

Sábio é aquele que conhece os limites da própria ignorância

Sócrates



UNIVERSIDADE FEDERAL DO DELTA DO PARNAÍBA
Campus Ministro Reis Velloso
Coordenação do Curso de Ciências Econômicas
Índices da Cesta Básica do Litoral do Piauí – Parnaíba
Prof. MSc. Moacyr Ferraz do Lago. – responsável técnico



	Jan/20	Fev/20	Mar/20	Abr/20	Mai/20	Jun/20	Jul/20	Ago/20	Set/20	Out/20	Nov/20	Dez/20	Jan/21	Fev/21	Mar/21	Abr/21	Mai/21	Jun/21	Jul/21	Ago/21	Set/21	Out/21	Nov/21	Dez/21
Diferença entre o preço médio e o menor preço (%)	17,40	17,34	10,07																					
Varição em relação ao mês anterior	-0,51	0,26	-0,26																					
Varição em relação ao mês anterior (%)	-54,10	59,69	-38,18																					
Varição acumulada total (%)	-25,29	19,31	-26,25																					
Varição acumulada 2022 (%)	-	59,69	-1,28																					
SALSIÇA A GRANEL																								
Preço médio	9,79	8,60	10,57	9,20	8,70	9,64	12,13	12,54	11,00	11,29	13,00	13,20												
Varição em relação ao mês anterior	-1,20	6,98	-1,88	-6,80	0,94	3,48	8,42	-1,04	6,20	2,01	-6,80													
Varição em relação ao mês anterior (%)	-12,21	22,94	-15,01	-6,42	10,65	25,67	5,48	-10,20	5,40	19,60	-8,21													
Varição acumulada total (%)	-12,21	-11,21	-16,21	-9,21	-8,21	-1,21	-1,21	-1,21	-1,21	-1,21	-1,21	-1,21												
Varição acumulada anual (%)																								
Menor preço cotado	14,00	9,20	12,55	12,90	11,40	14,21	15,79	21,90	15,05	16,57	20,05	16,57												
Menor preço cotado	6,69	7,99	7,50	6,89	5,79	6,89	8,15	8,98	7,99	8,20	8,99	7,49												
Diferença entre o maior e o menor preço	7,31	1,20	5,05	6,00	5,61	7,32	6,64	13,92	7,06	8,38	11,06	9,08												
Diferença entre o maior e o menor preço (%)	100,27	16,27	47,23	88,20	94,89	100,24	116,28	142,88	94,42	99,88	120,70	121,23												
Varição em relação ao mês anterior	-6,01	3,70	1,94	-6,48	1,71	2,32	3,28	-6,26	6,72	3,28	-2,58													
Varição em relação ao mês anterior (%)	-60,22	288,40	20,09	-73,80	20,48	21,69	24,02	-66,49	6,52	40,02	-20,12													
Varição acumulada total (%)	-60,22	-26,92	-16,00	-14,00	-14,00	-14,00	-14,00	-14,00	-14,00	-14,00	-14,00	-14,00												
Varição acumulada anual (%)																								
Diferença entre o preço médio e o menor preço	3,10	0,61	3,07	2,31	2,91	2,75	3,97	3,56	3,00	3,26	4,31	5,71												
Diferença entre o preço médio e o menor preço (%)	46,37	7,09	46,94	33,49	50,24	36,94	48,69	39,65	37,66	36,15	55,16	70,25												
Varição em relação ao mês anterior	3,19	-2,50	2,47	-6,77	0,60	-6,16	1,22	-6,41	-6,55	-6,91	1,30	1,20												
Varição em relação ao mês anterior (%)	-60,44	406,42	-24,90	26,08	-5,26	44,13	-10,27	-15,02	-6,27	50,46	26,64													
Varição acumulada total (%)	-60,44	-6,94	-25,42	-6,22	-11,25	27,92	14,79	-3,03	-5,28	45,37	84,12													
Varição acumulada anual (%)																								
SALSIÇA A GRANEL																								
Preço médio	14,99	12,18	13,32																					
Varição em relação ao mês anterior	1,79	-2,81	1,13																					
Varição em relação ao mês anterior (%)	13,55	-18,72	9,30																					

Sábio é aquele que conhece os limites da própria ignorância
Sócrates



UNIVERSIDADE FEDERAL DO DELTA DO PARNAÍBA
Campus Ministro Reis Velloso
Coordenação do Curso de Ciências Econômicas
Índices da Cesta Básica do Litoral do Piauí – Parnaíba
Prof. MSc. Moacyr Ferraz do Lago. – responsável técnico



Varição em relação ao mês anterior	-	-	-	-	-0,12	0,01	0,06	0,03	0,04	0,08	0,20	0,09	0,08	0,02	0,03	-0,07	0,10	-0,02	0,16	0,13	0,21	0,15	0,16	-0,11	
Varição em relação ao mês anterior (%)	-	-	-	-	-5,74	0,27	2,37	0,77	1,06	2,31	10,12	2,35	2,07	8,19	13,22	-1,75	16,52	-0,47	5,13	2,44	3,02	2,40	2,73	-1,83	
Varição acumulada total (%)	-	-	-	-	-5,74	-5,48	-1,20	-0,43	0,42	2,94	13,36	16,02	18,42	26,12	43,92	32,75	54,69	53,94	58,79	62,67	68,88	72,28	76,00	74,74	
Varição acumulada anual (%)	-	-	-	-	-	-	-	-	-	-	-	-	-	-	-	-	-	-	-	-	-	-	-	-	
Menor preço coletado	-	-	-	-	3,390	3,899	3,399	3,559	3,999	3,499	3,999	3,799	3,999	4,099	4,399	4,999	5,299	5,399	5,999	5,799	5,900	5,999	5,999	5,999	
Menor preço coletado	-	-	-	-	3,099	2,999	3,999	3,149	3,999	3,199	3,299	3,099	3,499	3,799	4,099	4,299	4,199	4,699	4,999	4,999	5,199	5,199	5,240	5,740	5,400
Diferença entre o maior e o menor preço	-	-	-	-	0,49	0,91	0,41	0,41	0,40	0,30	0,30	0,10	0,30	0,30	0,34	0,41	0,00	0,30	0,44	0,54	0,68	0,80	0,25	0,59	
Diferença entre o maior e o menor preço (%)	-	-	-	-	10,64	20,40	12,72	10,02	20,01	8,38	6,98	2,99	8,07	8,10	8,28	8,92	11,91	14,90	8,87	12,91	12,94	11,04	8,20	4,36	9,31
Varição em relação ao mês anterior	-	-	-	-	0,40	-0,00	-	0,19	-0,00	-	-0,00	0,21	-	0,00	0,00	0,00	0,00	-0,00	0,00	0,00	-0,00	-0,14	-0,21	0,26	
Varição em relação ao mês anterior (%)	-	-	-	-	85,13	-94,90	-	48,34	-90,00	-	-60,87	200,00	-	10,00	20,00	21,95	40,00	-21,14	45,40	0,13	-8,14	-20,00	-40,22	104,00	
Varição acumulada total (%)	-	-	-	-	85,13	-16,00	-16,00	22,20	-38,90	-38,90	-79,63	-37,07	-37,07	-50,75	-16,50	1,80	42,57	-10,39	35,35	34,42	22,40	-0,52	-48,00	3,87	
Varição acumulada anual (%)	-	-	-	-	-	-	-	-	-	-	-	-	-	-	-	-	-	-	-	-	-	-	-	-	
Diferença entre o preço médio e o menor preço	-	-	-	-	0,22	0,22	0,22	0,14	0,20	0,15	0,10	0,08	0,17	0,15	0,21	0,20	0,22	0,45	0,17	0,33	0,20	0,40	0,20	0,19	0,34
Diferença entre o preço médio e o menor preço (%)	-	-	-	-	7,40	7,20	7,52	4,48	10,54	4,74	3,91	2,05	4,70	4,05	5,11	4,40	5,28	9,42	3,39	6,42	6,23	8,17	4,14	3,27	6,18
Varição em relação ao mês anterior	-	-	-	-	-0,03	0,01	-0,08	0,18	-0,16	-0,02	-0,05	0,10	-0,02	0,05	-0,00	0,02	0,23	-0,28	0,16	-0,01	0,11	-0,19	-0,04	0,15	
Varição em relação ao mês anterior (%)	-	-	-	-	7,37	-4,28	26,42	-16,45	108,80	11,02	-6,74	-16,31	13,15	-20,99	2,18	-8,49	-10,94	168,23	-48,89	3,28	-20,20	84,52	22,79	-44,48	
Varição acumulada total (%)	-	-	-	-	7,37	2,68	69,70	-27,00	52,43	70,14	204,07	22,14	28,68	11,49	13,92	4,20	48,87	27,68	-29,00	-27,28	48,00	0,20	22,20	-31,60	
Varição acumulada anual (%)	-	-	-	-	-	-	-	-	-	-	-	-	-	-	-	-	-	-	-	-	-	-	-	-	
ETANOL/ÁLCOOL	Jan/22	Fev/22	Mar/22	Abr/22	Mai/22	Jun/22	Jul/22	Ago/22	Set/22	Out/22	Nov/22	Dez/22													
Preço médio	5,433	5,368	5,690																						
Varição em relação ao mês anterior	-0,39	-0,07	0,32																						
Varição em relação ao mês anterior (%)	-6,62	-1,21	6,00																						
Varição acumulada total (%)	63,17	61,19	70,86																						
Varição acumulada 2022 (%)	-	-1,21	4,72																						
Maior preço coletado	5,699	5,699	5,830																						
Menor preço coletado	5,290	5,199	5,490																						
Diferença entre o maior e o menor preço	0,41	0,50	0,34																						
Diferença entre o maior e o menor preço (%)	7,73	9,62	6,19																						
Varição em relação ao mês anterior	-0,10	0,09	-0,16																						

Sábio é aquele que conhece os limites da própria ignorância

Sócrates



UNIVERSIDADE FEDERAL DO DELTA DO PARNAÍBA
Campus Ministro Reis Velloso
Coordenação do Curso de Ciências Econômicas
Índices da Cesta Básica do Litoral do Piauí – Parnaíba
Prof. MSc. Moacyr Ferraz do Lago. – responsável técnico



Diferença entre o maior e o menor preço	-	-	-	10,00	0,34	0,28	1,20	2,12	0,40	0,41	0,22	0,20	0,10	0,17	0,40	1,47	0,22	0,22	0,41	0,20	0,49	0,22	0,20	0,40	
Diferença entre o maior e o menor preço (%)	-	-	-	10,00	6,30	9,25	40,90	60,89	11,77	12,00	5,82	5,24	2,56	3,84	9,00	33,92	7,20	11,91	15,99	10,42	14,22	6,91	5,40	7,16	
Varição em relação ao mês anterior	-	-	-	-	-0,25	0,04	1,07	0,77	-1,72	0,00	-0,19	-0,02	-0,10	0,07	0,22	1,07	-1,14	0,20	0,08	-0,11	0,19	-0,20	-0,02	0,09	
Varição em relação ao mês anterior (%)	-	-	-	-	-0,24	15,29	306,81	56,65	-81,12	2,20	-46,21	-0,55	-40,75	70,00	126,29	267,25	-17,40	61,49	14,69	-11,99	28,20	-10,20	-0,78	29,63	
Varição acumulada total (%)	-	-	-	-	-0,24	-12,76	128,88	239,15	-25,20	-26,48	-62,71	-66,37	-83,09	-71,19	-32,20	148,96	-44,24	-10,09	3,22	-15,29	17,12	-44,24	-47,46	-32,20	
Varição acumulada anual (%)	-	-	-	-	-	-	-	-	-	-	-	-	-	-	70,00	300,00	1.260,00	220,00	420,00	200,00	400,00	200,00	220,00	200,00	
Diferença entre o preço máximo e o menor preço	-	-	-	0,28	0,24	0,28	0,24	0,20	0,20	0,12	0,12	0,09	0,12	0,21	0,20	0,24	0,24	0,28	0,20	0,21	0,46	0,10	0,10	0,22	
Diferença entre o preço máximo e o menor preço (%)	-	-	-	8,00	6,20	9,20	7,10	6,40	6,70	6,40	2,60	3,12	3,22	2,69	4,70	6,80	6,10	6,21	6,20	6,20	9,07	2,87	2,80	3,40	
Varição em relação ao mês anterior	-	-	-	-	-0,04	0,04	-0,04	-0,01	0,00	-0,12	0,00	-0,07	0,07	0,09	0,17	-0,10	0,04	0,02	-0,09	0,20	-0,21	0,00	0,04		
Varição em relação ao mês anterior (%)	-	-	-	-	-13,10	10,29	-14,80	-4,46	4,00	0,20	-51,13	2,80	-29,56	101,04	70,00	82,82	-28,41	17,66	7,20	-20,56	128,07	-60,20	1,40	38,10	
Varição acumulada total (%)	-	-	-	-	-13,10	0,28	-16,61	-18,40	-15,10	-14,94	-58,29	-57,20	-82,86	-56,89	-24,52	21,99	-10,51	-0,21	7,20	-20,48	65,95	-40,20	-40,20	-20,20	
Varição acumulada anual (%)	-	-	-	-	-	-	-	-	-	-	-	-	-	-	151,54	340,42	720,16	295,92	482,46	226,20	224,83	880,00	221,20	220,00	200,00
DIESEL COMUM	Jan/22	Fev/22	Mar/22	Abr/22	Mai/22	Jun/22	Jul/22	Ago/22	Set/22	Out/22	Nov/22	Dez/22													
Preço médio	5,962	6,023	7,144																						
Varição em relação ao mês anterior	0,15	0,06	1,12																						
Varição em relação ao mês anterior (%)	2,60	1,03	18,61																						
Varição acumulada total (%)	76,55	78,37	111,56																						
Varição acumulada 2022 (%)	-	1,03	19,83																						
Maior preço coletado	6,190	6,290	7,250																						
Menor preço coletado	5,730	5,730	6,980																						
Diferença entre o maior e o menor preço	0,46	0,56	0,27																						
Diferença entre o maior e o menor preço (%)	8,03	9,77	3,87																						
Varição em relação ao mês anterior	0,06	0,10	-0,29																						
Varição em relação ao mês anterior (%)	15,00	21,74	-51,79																						
Varição acumulada total (%)	-22,03	-5,08	-54,24																						
Varição acumulada 2022 (%)	-	21,74	-41,30																						
Diferença entre o preço médio e o menor preço	0,23	0,29	0,16																						
Diferença entre o preço médio e o menor preço (%)	4,05	5,12	2,35																						
Varição em relação ao mês anterior	0,01	0,06	-0,13																						

Sábio é aquele que conhece os limites da própria ignorância

Sócrates



UNIVERSIDADE FEDERAL DO DELTA DO PARNAÍBA
Campus Ministro Reis Velloso
Coordenação do Curso de Ciências Econômicas
Índices da Cesta Básica do Litoral do Piauí – Parnaíba
Prof. MSc. Moacyr Ferraz do Lago. – responsável técnico



Varição em relação ao mês anterior (%)	5,09	26,55	-44,09																							
Varição acumulada total (%)	-16,24	5,99	-40,74																							
Varição acumulada 2022 (%)	-	26,55	-29,25																							
GÁS DE COZINHA	Jan/20	Fev/20	Mar/20	Abr/20	Mai/20	Jun/20	Jul/20	Ago/20	Set/20	Out/20	Nov/20	Dez/20	Jan/21	Fev/21	Mar/21	Abr/21	Mai/21	Jun/21	Jul/21	Ago/21	Set/21	Out/21	Nov/21	Dez/21		
Preço médio	-	-	79,00	79,00	79,33	80,89	81,88	86,00	86,33	87,00	89,67	91,15	95,64	96,64	96,07	96,07	102,17	106,88	108,13	111,88	116,10	116,36	116,92			
Varição em relação ao mês anterior	-	-	-	-	-1,50	0,33	2,36	5,99	-4,13	0,33	1,25	2,17	1,49	4,49	-	0,45	-	6,10	4,71	1,20	3,75	3,38	1,21	0,45		
Varição em relação ao mês anterior (%)	-	-	-	-	-1,57	0,40	3,36	1,20	-5,04	0,39	1,40	2,48	1,68	4,92	-	0,40	-	6,34	4,51	1,17	3,47	2,92	1,00	0,39		
Varição acumulada total (%)	-	-	-	-	-1,57	-0,85	2,39	3,65	8,56	6,17	10,75	13,00	15,38	21,04	21,04	21,60	21,60	28,02	36,00	36,96	41,01	46,10	47,09	47,64		
Varição acumulada anual (%)	-	-	-	-	-	-	-	-	-	-	-	-	-	-	-	-	-	-	-	-	-	-	-	-		
Menor preço observado	-	-	80,00	80,00	80,00	80,00	80,00	80,00	80,00	80,00	80,00	80,00	80,00	80,00	80,00	80,00	80,00	80,00	80,00	80,00	80,00	80,00	80,00	80,00	80,00	
Maior preço observado	-	-	75,00	75,00	75,00	76,00	80,00	85,00	85,00	85,00	85,00	85,00	85,00	85,00	85,00	85,00	85,00	85,00	85,00	85,00	85,00	85,00	85,00	85,00	85,00	
Diferença entre o maior e o menor preço	-	-	5,00	5,00	10,00	7,00	5,00	5,00	5,00	10,00	5,00	5,00	5,00	3,00	3,00	5,00	5,00	6,00	10,00	5,00	5,00	10,00	5,00	5,00	5,00	
Diferença entre o maior e o menor preço (%)	-	-	6,47	6,47	13,23	8,97	6,20	5,88	11,50	5,88	5,88	5,56	3,16	3,16	5,26	5,26	6,06	10,00	4,76	4,05	9,40	4,35	4,35	4,35		
Varição em relação ao mês anterior	-	-	-	-	5,00	-3,00	-3,00	-	5,00	-5,00	-	-	-2,00	-	3,00	-	1,00	4,00	-5,00	-	5,00	-5,00	-	-		
Varição em relação ao mês anterior (%)	-	-	-	-	100,00	-30,00	-30,00	-	100,00	-50,00	-	-	-40,00	-	66,67	-	33,33	66,67	-50,00	-	100,00	-50,00	-	-	-	
Varição acumulada total (%)	-	-	-	-	100,00	40,00	-	-	100,00	-	-	-	-40,00	-40,00	-	-	33,33	100,00	-	-	100,00	-	-	-	-	
Varição acumulada anual (%)	-	-	-	-	-	-	-	-	-	-	-	-	-	-	-	-	-	-	-	-	-	-	-	-		
Diferença entre o preço médio e o menor preço	-	-	4,00	3,00	3,33	3,89	3,88	3,00	6,00	2,00	1,67	1,10	0,64	0,64	1,07	1,07	1,07	2,00	6,00	3,13	1,00	3,10	1,36	1,42		
Diferença entre o preço médio e o maior preço (%)	-	-	5,33	4,00	4,44	3,70	2,34	1,10	3,40	2,04	1,69	1,38	0,68	0,68	1,13	1,13	1,33	6,00	2,98	1,70	4,40	1,19	1,36	1,36		
Varição em relação ao mês anterior	-	-	-	-	-1,50	0,33	-0,44	-1,01	-0,66	5,25	-1,75	-0,83	-0,51	-0,51	-	0,40	-	2,10	3,71	-0,75	-1,25	3,28	-0,79	0,40		
Varição em relação ao mês anterior (%)	-	-	-	-	-25,00	11,11	-15,50	-26,18	-44,07	530,00	-80,00	-33,33	-30,77	-44,29	-	66,67	-	195,56	115,11	-54,95	-46,00	176,87	-75,94	33,33		
Varição acumulada total (%)	-	-	-	-	-25,00	-16,67	-27,76	-50,13	-76,00	54,33	-37,00	-66,33	-71,15	-63,93	-63,93	-73,21	-73,21	-30,83	71,87	-21,88	-55,13	36,80	-65,91	-54,55		
Varição acumulada anual (%)	-	-	-	-	-	-	-	-	-	-	-	-	-	-	-	-	-	-	-	-	-	-	-	-		
GÁS DE COZINHA	Jan/22	Fev/22	Mar/22	Abr/22	Mai/22	Jun/22	Jul/22	Ago/22	Set/22	Out/22	Nov/22	Dez/22														
Preço médio	117,27	118,43	125,00																							
Varição em relação ao mês anterior	0,45	1,16	6,57																							
Varição em relação ao mês anterior (%)	0,39	0,99	5,55																							
Varição acumulada total (%)	48,44	49,90	58,22																							
Varição acumulada 2022 (%)	-	0,99	6,59																							

Sábio é aquele que conhece os limites da própria ignorância
 Sócrates



UNIVERSIDADE FEDERAL DO DELTA DO PARNAÍBA
Campus Ministro Reis Velloso
Coordenação do Curso de Ciências Econômicas
Índices da Cesta Básica do Litoral do Piauí – Parnaíba
Prof. MSc. Moacyr Ferraz do Lago. – responsável técnico



Maior preço coletado	-	-	120,00																	
Menor preço coletado	-	-	115,00																	
Diferença entre o maior e o menor preço	-	-	5,00																	
Diferença entre o maior e o menor preço (%)	-	-	4,35																	
Varição em relação ao mês anterior	-5,00	-	5,00																	
Varição em relação ao mês anterior (%)	-100,00	-	-																	
Varição acumulada total (%)	-100,00	-	-																	
Varição acumulada 2022 (%)	-	-	-																	
Diferença entre o preço médio e o menor preço	117,27	118,43	10,00																	
Diferença entre o preço médio e o menor preço (%)	-	-	8,70																	
Varição em relação ao mês anterior	115,45	1,16	-108,43																	
Varição em relação ao mês anterior (%)	6.350,00	0,99	-91,56																	
Varição acumulada total (%)	2.831,82	2.860,71	150,00																	
Varição acumulada 2022 (%)	-	0,99	-91,47																	

Fonte: Pesquisas de campo - janeiro de 2020 a março de 2022.