



ÍNDICES DA CESTA BÁSICA DA CIDADE DE CAJUEIRO DA PRAIA-PI

Ano 4, nº 31, janeiro de 2023

ISQN #####

Introdução

Tabela 1
Produtos e quantidades da cesta básica segundo as regiões*

ITEM	UND	QUANTIDADE
Carne	kg	4,5
Leite	l	6,0
Feijão	kg	4,5
Arroz	kg	3,6
Farinha branca	kg	3,0
Tomate	kg	12,0
Pão francês	kg	6,0
Café em pó	g	300
Banana	und	90
Açúcar	kg	3,0
Óleo de soja	g	750
Manteiga	g	750

*Alimentos Região 2 - PE, BA, CE, RN, AL, SE, AM, PA, PI, TO, AC, PB, RO, AM, RR e MA.

Fonte: DIEESE 2016.

O Curso de Ciências Econômicas da Universidade Federal do Delta do Parnaíba, campus Ministro Reis Velloso, divulga o Índice da Cesta Básica da Cidade de Cajueiro da Praia-PI para o mês de janeiro de 2023, contribuindo para o bom planejamento de políticas públicas e para a organização das finanças privadas.

Foi utilizada a metodologia de coleta e tratamento de dados elaborada pelo Departamento Intersindical de Estatística e Estudos Econômicos – DIEESE, lançada em janeiro de 2016. A Cesta Básica de Alimentos Nacional – ver tabela 1, foi a definida pelo decreto-lei nº 399, de abril de 1938. O Piauí está inserido na região 2.

Os valores apresentados na tabela 3 refletem o custo médio mensal familiar com cada produto da Cesta Básica e as análises

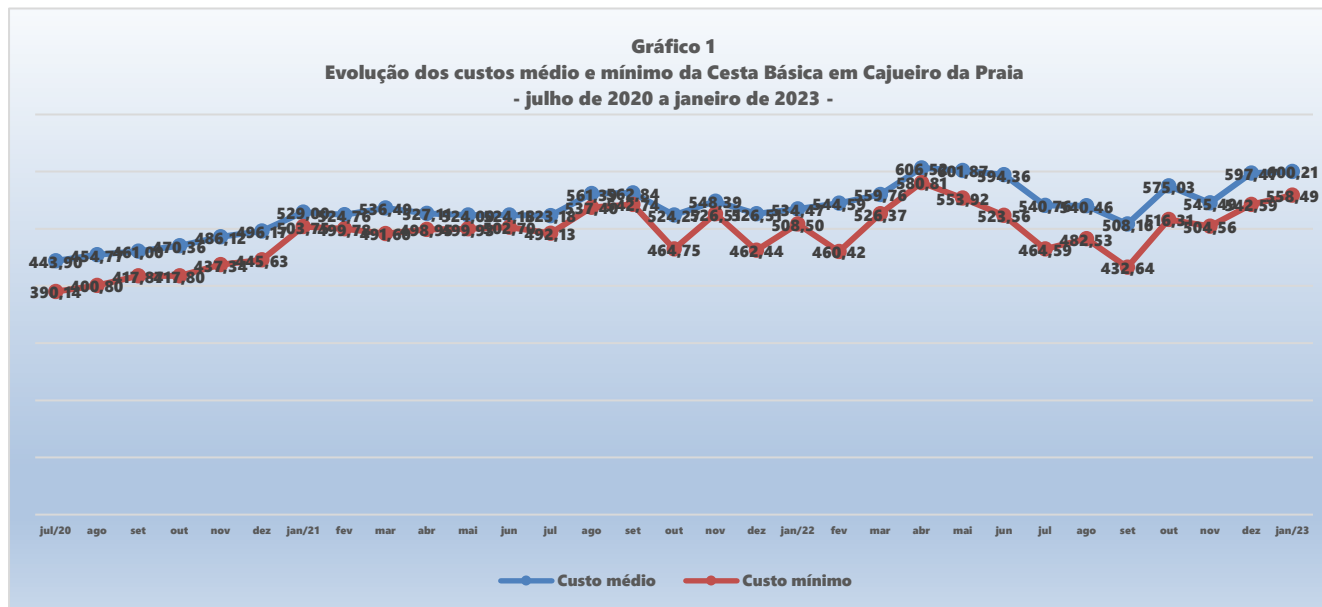
derivadas. O levantamento foi realizado no período de 14 a 30 de janeiro de 2023. Foram destacados o custo médio e o custo mínimo da cesta, o custo médio e o preço mínimo dos produtos de julho de 2020, início dos levantamentos, a janeiro de 2023. A diferença entre os custos, o custo em relação ao salário mínimo e salário mínimo líquido, o maior e o menor preço coletado e a diferença entre os preços, além das variações absolutas percentuais de todas as categorias verificadas entre o início dos levantamentos, em julho de 2020, a janeiro de 2023, estão disponíveis sob demanda através do e-mail moacyr@ufpi.edu.br.



UNIVERSIDADE FEDERAL DO DELTA DO PARNAÍBA
Campus Ministro Reis Velloso
Curso de Ciências Econômicas
Índices da Cesta Básica do Litoral do Piauí – Cajueiro da Praia
Prof. MSc. Moacyr Ferraz do Lago.: - responsável técnico



Resultados



O custo médio da Cesta Básica de Alimentos em Cajueiro da Praia-PI em janeiro de 2023 foi R\$600,21; uma variação absoluta de R\$2,74; ou 0,46% em relação a dezembro de 2022, uma variação acumulada de 35,22% de julho de 2020, início da série histórica, a janeiro de 2023, e uma variação acumulada de 0,00% em janeiro de 2023.

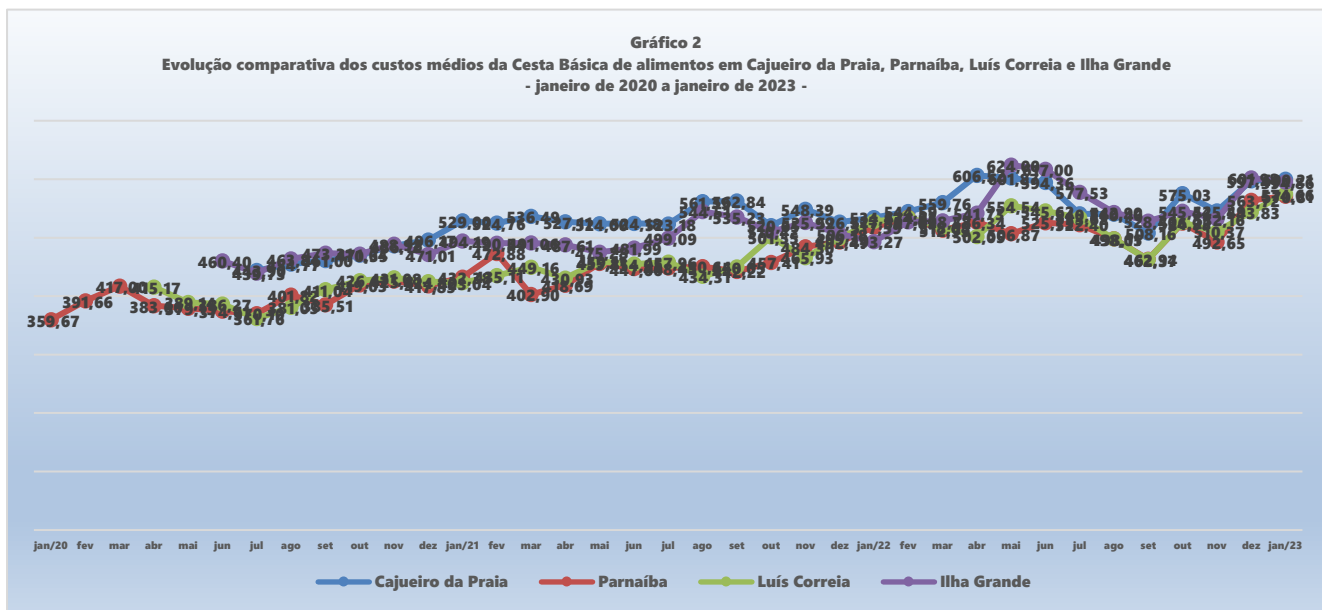
O custo mínimo da Cesta, onde se considera o menor preço coletado de cada item, foi R\$558,49 em janeiro de 2023; uma variação absoluta de R\$15,90; ou 2,93% em relação a dezembro de 2022, uma variação acumulada de 43,15% de julho de 2020, início da série histórica, a janeiro de 2023, e uma variação acumulada de 0,00% em janeiro de 2023.

Os gráficos foram elaborados com base nos dados da pesquisa.

A pesquisa da Cesta básica do DIEESE, referente a janeiro de 2022, foi publicada em 07 de fevereiro. Segundo os resultados, a Cesta Básica em Cajueiro da Praia, com um custo de R\$600,21; é mais cara do que três das dezessete capitais pesquisadas pela entidade: João Pessoa, Salvador e Aracaju; e mais barata do que nas demais: São Paulo, Porto Alegre, Florianópolis, Rio de Janeiro, Campo Grande, Vitória, Brasília, Curitiba, Goiânia, Belo Horizonte, Belém, Fortaleza, Recife e Natal. Teresina continua não sendo pesquisada. A pesquisa realizada pelo Programa Estadual de Proteção e Defesa do Consumidor - PROCON MPPI, em parceria com o Procon Municipal de Teresina, utiliza metodologia e lista de produtos incompatíveis com as adotadas pelo Dieese, sendo, portanto, inviável a elaboração de análises comparativas.



UNIVERSIDADE FEDERAL DO DELTA DO PARNAÍBA
Campus Ministro Reis Velloso
Curso de Ciências Econômicas
Índices da Cesta Básica do Litoral do Piauí – Cajueiro da Praia
Prof. MSc. Moacyr Ferraz do Lago.: - responsável técnico



O custo da Cesta Básica de Alimentos em Cajueiro da Praia em janeiro de 2023, R\$600,21; é R\$29,40; ou 5,15%, maior que a verificada na cidade de Parnaíba no mesmo período, R\$570,81.

O custo da Cesta é R\$25,55; ou 4,45%, maior que a verificada na cidade de Luís Correia, no mesmo período, R\$574,66.

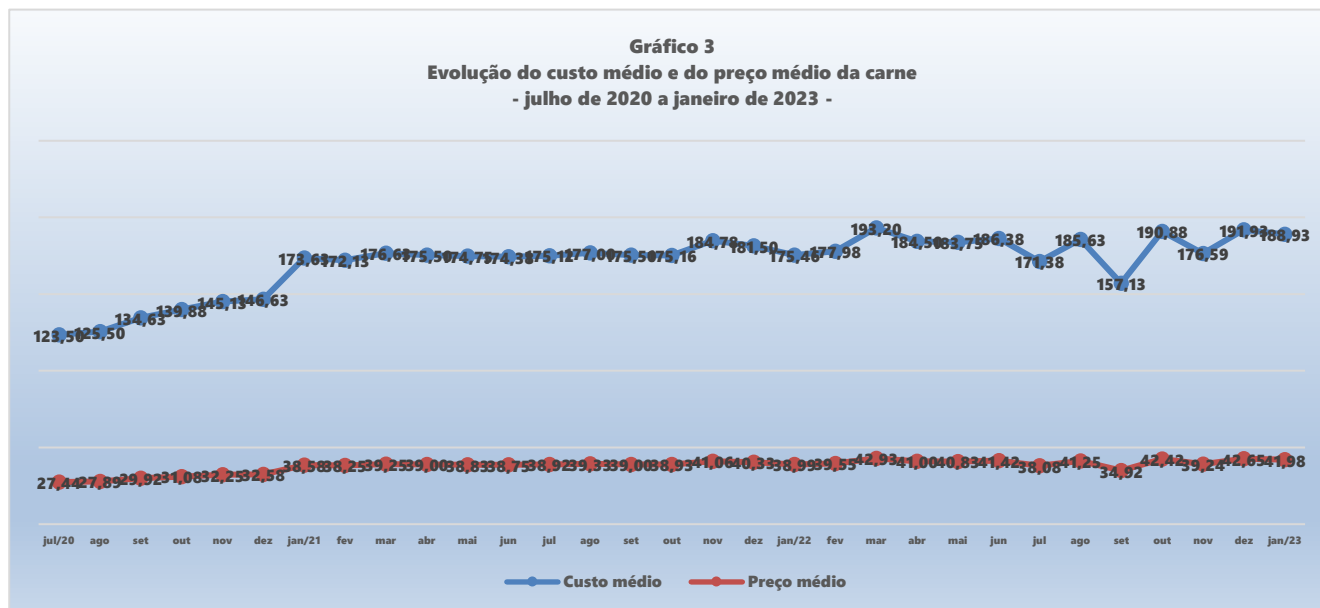
O custo da Cesta é R\$5,36; ou 0,90% maior que a verificada na cidade de Ilha Grande no mesmo período, R\$594,86.



UNIVERSIDADE FEDERAL DO DELTA DO PARNAÍBA
Campus Ministro Reis Velloso
Curso de Ciências Econômicas
Índices da Cesta Básica do Litoral do Piauí – Cajueiro da Praia
Prof. MSc. Moacyr Ferraz do Lago.: - responsável técnico



Gráfico 3
Evolução do custo médio e do preço médio da carne
- julho de 2020 a janeiro de 2023 -



A Carne Bovina apresentou em janeiro de 2023 um custo médio mensal de R\$188,93; uma variação de R\$3,00; ou -1,56% em relação a dezembro de 2022, uma variação acumulada de 52,98% de julho de 2020, início da série histórica, a janeiro de 2023, e uma variação acumulada de 0,00% em janeiro de 2023, se considerados os 4,5 quilogramas consumidos em média por família mensalmente, previstos na Tabela 1.

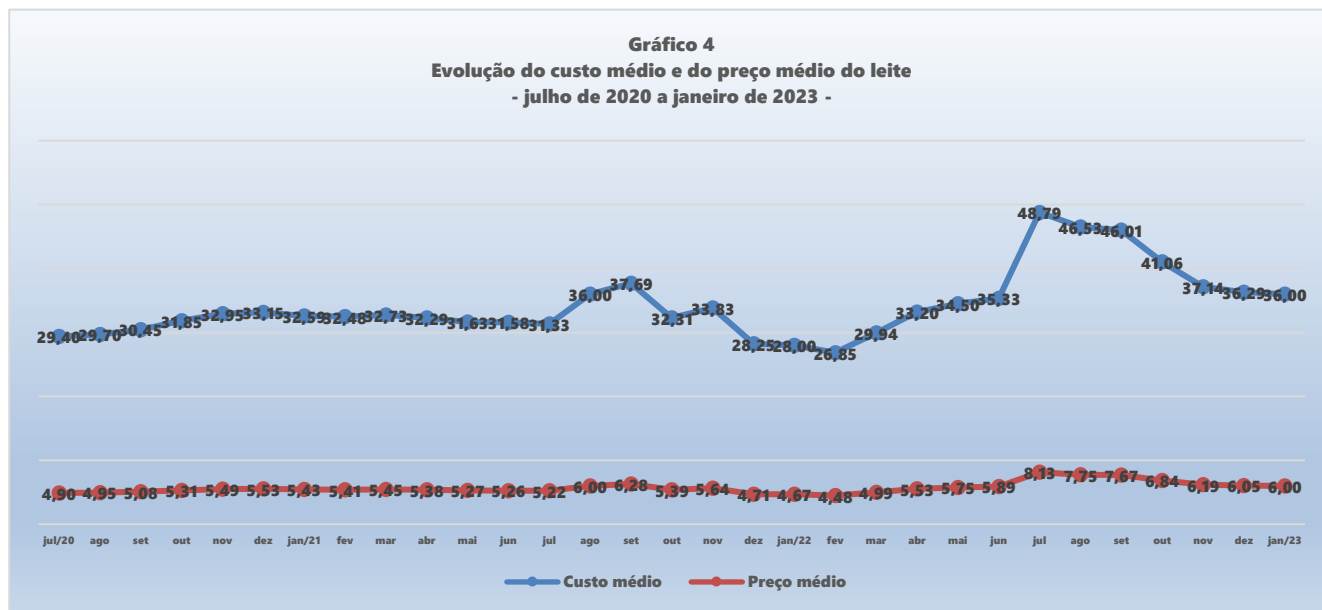
O preço médio em janeiro de 2023 foi R\$41,98 por quilograma, uma variação de R\$0,67 em relação ao constatado em dezembro de 2022, correspondendo a uma variação de -1,56%, uma variação acumulada de 52,98% de julho de 2020, início da série histórica, a janeiro de 2023, e uma variação acumulada de 0,00% em janeiro de 2023.



UNIVERSIDADE FEDERAL DO DELTA DO PARNAÍBA
Campus Ministro Reis Velloso
Curso de Ciências Econômicas
Índices da Cesta Básica do Litoral do Piauí – Cajueiro da Praia
Prof. MSc. Moacyr Ferraz do Lago.: - responsável técnico



Gráfico 4
Evolução do custo médio e do preço médio do leite
- julho de 2020 a janeiro de 2023 -



O Leite integral apresentou em janeiro de 2023 um custo médio mensal de R\$36,00; uma variação de R\$0,29; ou -0,80% em relação a dezembro de 2022, uma variação acumulada de 22,45% de julho de 2020, início da série histórica, a janeiro de 2023, e uma variação acumulada de 0,00% em janeiro de 2023, se considerados os seis litros consumidos em média por família mensalmente, previstos na Tabela 1.

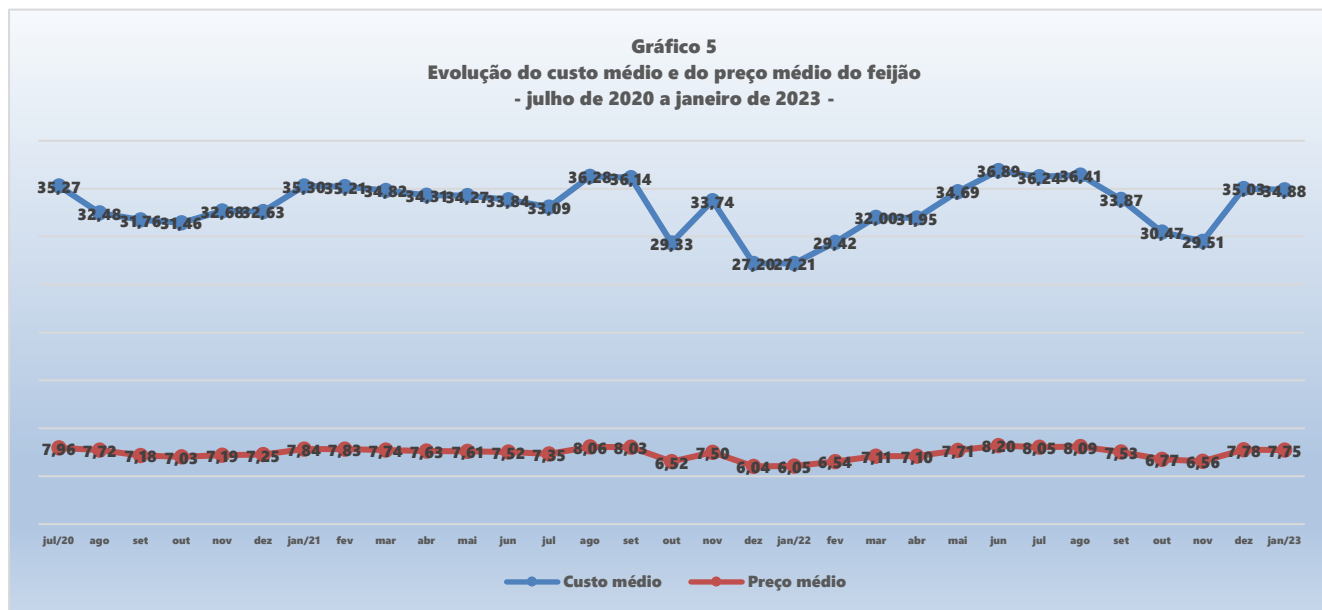
O preço médio em janeiro de 2023 foi R\$6,00 por litro; variando R\$0,05 ou -0,80% em relação a dezembro de 2022, uma variação acumulada de 22,45% de julho de 2020 a janeiro de 2023 de 2022 e uma variação acumulada de 0,00% em janeiro de 2023.



UNIVERSIDADE FEDERAL DO DELTA DO PARNAÍBA
Campus Ministro Reis Velloso
Curso de Ciências Econômicas
Índices da Cesta Básica do Litoral do Piauí – Cajueiro da Praia
Prof. MSc. Moacyr Ferraz do Lago.: - responsável técnico



Gráfico 5
Evolução do custo médio e do preço médio do feijão
- julho de 2020 a janeiro de 2023 -

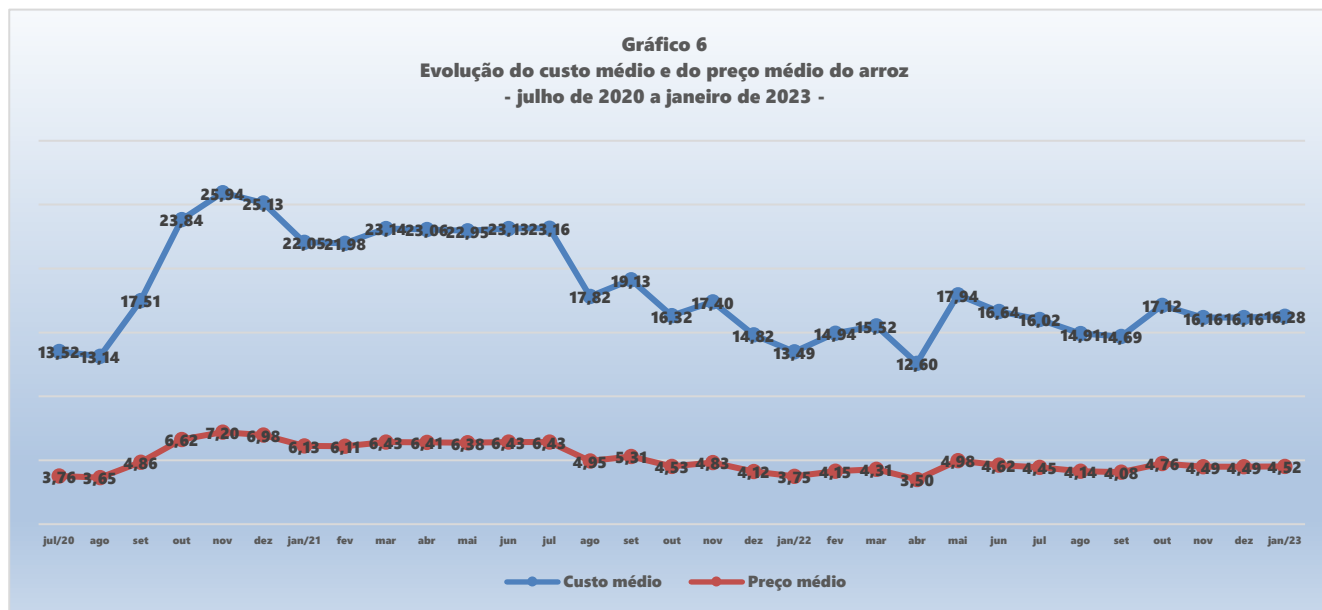


O Feijão apresentou em janeiro de 2023 um custo médio mensal de R\$34,88; uma variação de R\$0,15; ou -0,43% em relação a dezembro de 2022, uma variação acumulada de -1,12% de julho de 2020, início da série histórica, a janeiro de 2023, e uma variação acumulada de 0,00% em janeiro de 2023, se considerados os 4,5 quilogramas consumidos em média por família mensalmente, previstos na Tabela 1.

O preço médio em janeiro de 2023 foi R\$7,75 por quilograma; variando R\$0,03 ou -0,43% em relação a dezembro de 2022, uma variação acumulada de -2,67% de julho de 2020 a janeiro de 2023 de 2022 e uma variação acumulada de 0,00% em janeiro de 2023.



UNIVERSIDADE FEDERAL DO DELTA DO PARNAÍBA
Campus Ministro Reis Velloso
Curso de Ciências Econômicas
Índices da Cesta Básica do Litoral do Piauí – Cajueiro da Praia
Prof. MSc. Moacyr Ferraz do Lago.: - responsável técnico



O Arroz apresentou em janeiro de 2023 um custo médio mensal de R\$16,28; uma variação de R\$0,12; ou 0,74% em relação a dezembro de 2022, uma variação acumulada de 20,44% de julho de 2020, início da série histórica, a janeiro de 2023, e uma variação acumulada de 0,00% em janeiro de 2023, se considerados os 3,6 quilogramas consumidos em média por família mensalmente, previstos na Tabela 1.

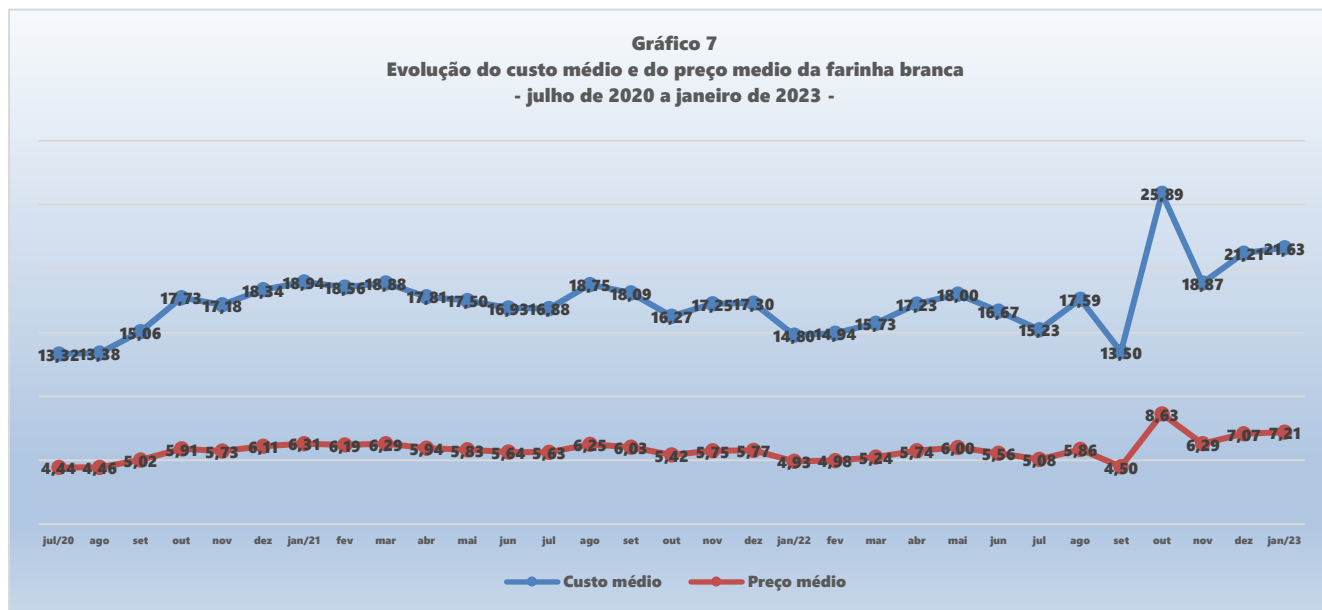
O preço médio em janeiro de 2023 foi R\$4,52 por quilograma; variando R\$0,03 ou 0,74% em relação a dezembro de 2022, uma variação acumulada de 20,44% de julho de 2020 a janeiro de 2023 de 2022 e uma variação acumulada de 0,00% em janeiro de 2023.



UNIVERSIDADE FEDERAL DO DELTA DO PARNAÍBA
Campus Ministro Reis Velloso
Curso de Ciências Econômicas
Índices da Cesta Básica do Litoral do Piauí – Cajueiro da Praia
Prof. MSc. Moacyr Ferraz do Lago.: - responsável técnico



Gráfico 7
Evolução do custo médio e do preço médio da farinha branca
- julho de 2020 a janeiro de 2023 -



A Farinha branca apresentou em janeiro de 2023 um custo médio mensal de R\$21,63; uma variação de R\$0,41; ou 1,96% em relação a dezembro de 2022, uma variação acumulada de 62,38% de julho de 2020, início da série histórica, a janeiro de 2023, e uma variação acumulada de 0,00% em janeiro de 2023, se considerados os três quilogramas consumidos em média por família mensalmente, previstos na Tabela 1.

O preço médio em janeiro de 2023 foi R\$7,21 por quilograma; variando R\$0,14 ou 1,96% em relação a dezembro de 2022, uma variação acumulada de 62,38% de julho de 2020 a janeiro de 2023 de 2022 e uma variação acumulada de 0,00% em janeiro de 2023.



UNIVERSIDADE FEDERAL DO DELTA DO PARNAÍBA
Campus Ministro Reis Velloso
Curso de Ciências Econômicas
Índices da Cesta Básica do Litoral do Piauí – Cajueiro da Praia
Prof. MSc. Moacyr Ferraz do Lago.: - responsável técnico



Gráfico 8
Evolução do custo médio e do preço médio do tomate
- julho de 2020 a janeiro de 2023 -



O Tomate apresentou em janeiro de 2023 um custo médio mensal de R\$79,75; uma variação de R\$0,25; ou -0,31% em relação a dezembro de 2022, uma variação acumulada de 26,58% de julho de 2020, início da série histórica, a janeiro de 2023, e uma variação acumulada de 0,00% em janeiro de 2023, se considerados os doze quilogramas consumidos em média por família mensalmente, previstos na Tabela 1.

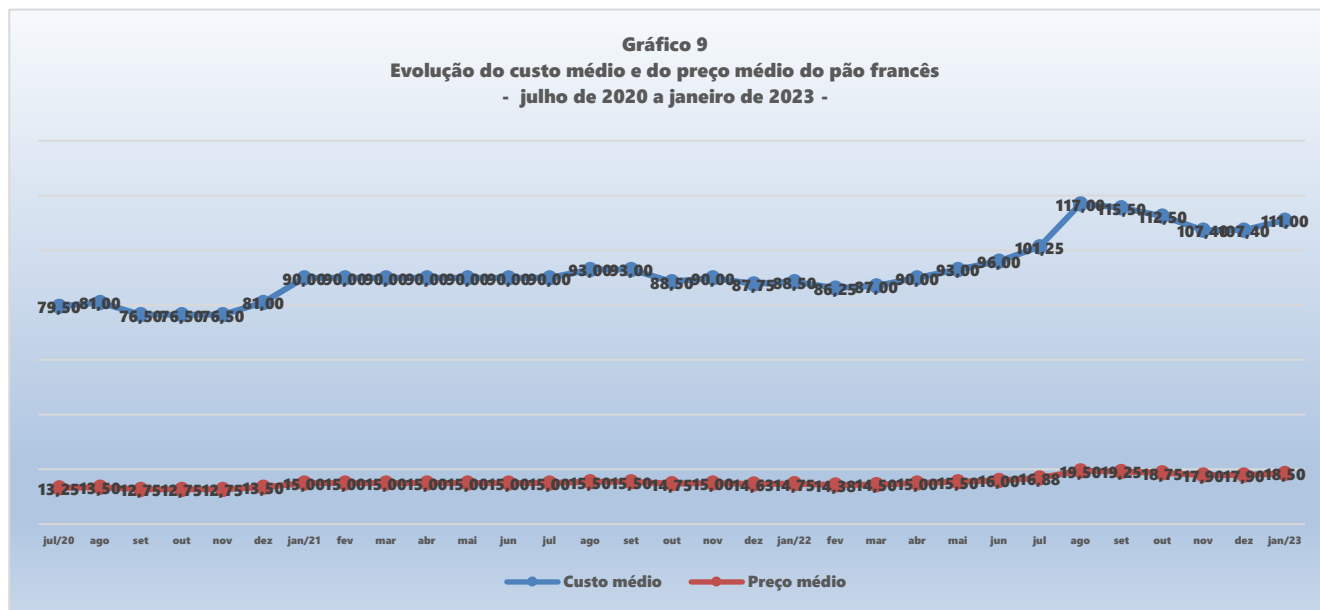
O preço médio em janeiro de 2023 foi R\$6,65 por quilograma; variando R\$0,02 ou -0,31% em relação a dezembro de 2022, uma variação acumulada de 26,58% de julho de 2020 a janeiro de 2023 de 2022 e uma variação acumulada de 0,00% em janeiro de 2023.



UNIVERSIDADE FEDERAL DO DELTA DO PARNAÍBA
Campus Ministro Reis Velloso
Curso de Ciências Econômicas
Índices da Cesta Básica do Litoral do Piauí – Cajueiro da Praia
Prof. MSc. Moacyr Ferraz do Lago.: - responsável técnico



Gráfico 9
Evolução do custo médio e do preço médio do pão francês
- julho de 2020 a janeiro de 2023 -



O Pão francês apresentou em janeiro de 2023 um custo médio mensal de R\$111,00; uma variação de R\$3,60 ou 3,35% em relação a dezembro de 2022, uma variação acumulada de 39,63% de julho de 2020, início da série histórica, a janeiro de 2023, e uma variação acumulada de 0,00% em janeiro de 2023, se considerados os seis quilogramas consumidos em média por família mensalmente, previstos na Tabela 1.

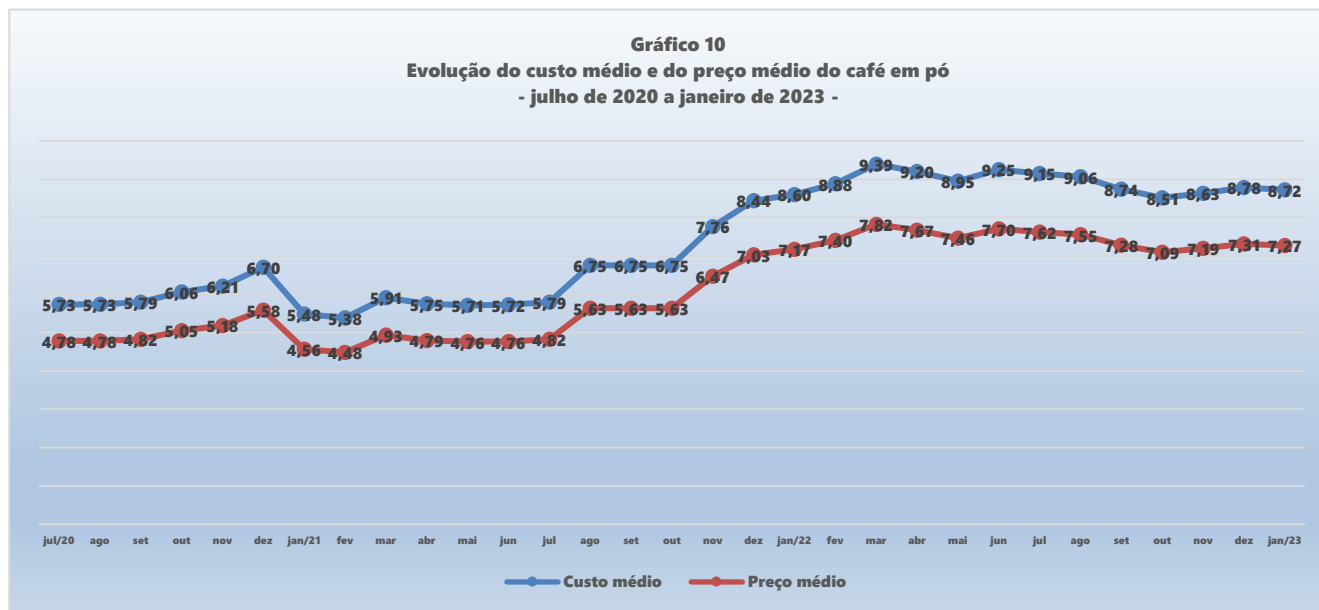
O preço médio em janeiro de 2023 foi R\$18,50 por quilograma; variando R\$0,60 ou 3,35% em relação a dezembro de 2022, uma variação acumulada de 39,63% de junho de 2020 a julho de 2021 e uma variação acumulada de 0,00% em janeiro de 2023.



UNIVERSIDADE FEDERAL DO DELTA DO PARNAÍBA
Campus Ministro Reis Velloso
Curso de Ciências Econômicas
Índices da Cesta Básica do Litoral do Piauí – Cajueiro da Praia
Prof. MSc. Moacyr Ferraz do Lago.: - responsável técnico



Gráfico 10
Evolução do custo médio e do preço médio do café em pó
- julho de 2020 a janeiro de 2023 -



O Café em pó apresentou em janeiro de 2023 um custo médio mensal de R\$8,72; uma variação de R\$0,06; ou -0,66% em relação a dezembro de 2022, uma variação acumulada de 52,07% de julho de 2020, início da série histórica, a janeiro de 2023, e uma variação acumulada de 0,00% em janeiro de 2023, se considerados os trezentos gramas consumidos em média por família mensalmente, previstos na Tabela 1.

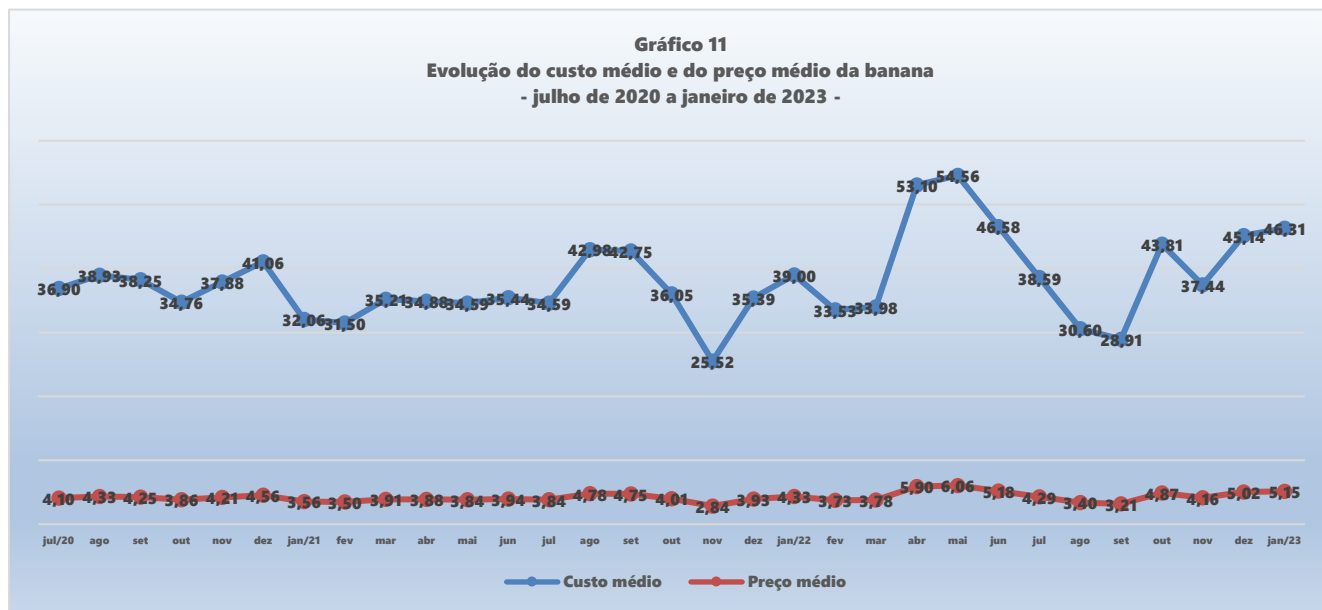
O preço médio em janeiro de 2023 foi R\$7,27 por unidade de 250g; variando R\$0,05 ou -0,66% em relação a dezembro de 2022, uma variação acumulada de 52,07% de julho de 2020 a janeiro de 2023 de 2022 e uma variação acumulada de 0,00% em janeiro de 2023.



UNIVERSIDADE FEDERAL DO DELTA DO PARNAÍBA
Campus Ministro Reis Velloso
Curso de Ciências Econômicas
Índices da Cesta Básica do Litoral do Piauí – Cajueiro da Praia
Prof. MSc. Moacyr Ferraz do Lago.: - responsável técnico



Gráfico 11
Evolução do custo médio e do preço médio da banana
- julho de 2020 a janeiro de 2023 -

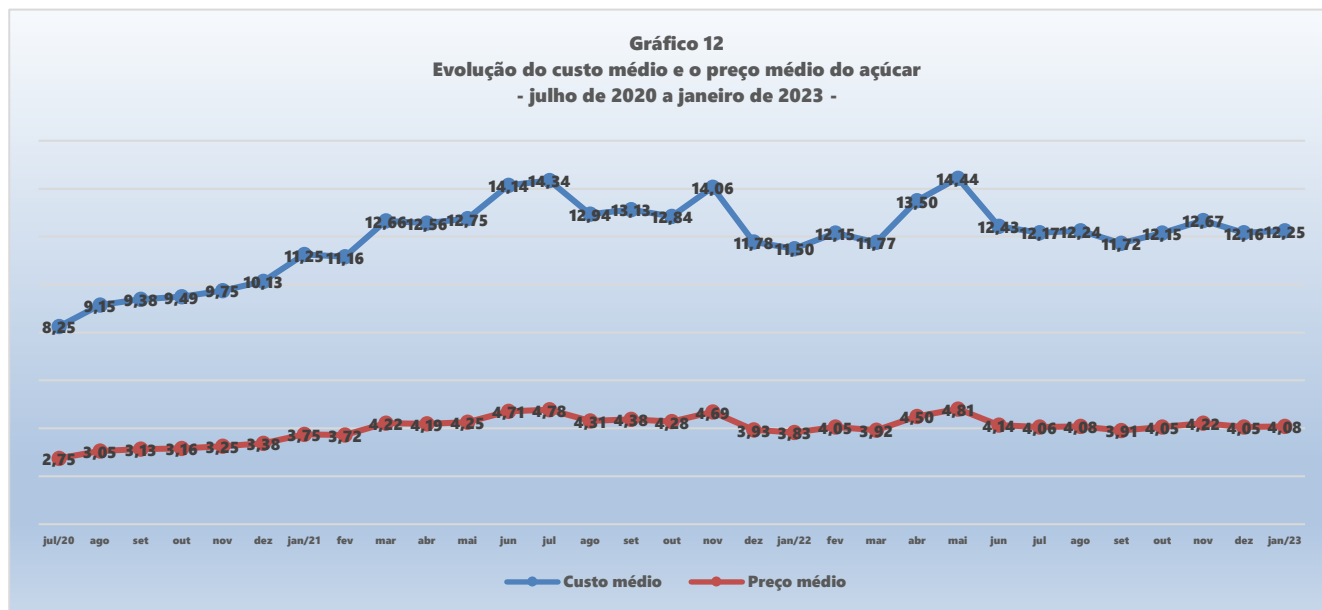


A Banana apresentou em janeiro de 2023 um custo médio mensal de R\$46,31; uma variação de R\$1,17; ou 2,59% em relação a dezembro de 2022, uma variação acumulada de 25,51% de julho de 2020, início da série histórica, a janeiro de 2023, e uma variação acumulada de 0,00% em janeiro de 2023, se consideradas as noventa unidades consumidas em média por família mensalmente, previstas na Tabela 1.

O preço médio em janeiro de 2023 foi R\$5,15 por quilograma; variando R\$0,13 ou 2,59% em relação a dezembro de 2022, uma variação acumulada de 25,51% de julho de 2020 a janeiro de 2023 de 2022 e uma variação acumulada de 0,00% em janeiro de 2023.



UNIVERSIDADE FEDERAL DO DELTA DO PARNAÍBA
Campus Ministro Reis Velloso
Curso de Ciências Econômicas
Índices da Cesta Básica do Litoral do Piauí – Cajueiro da Praia
Prof. MSc. Moacyr Ferraz do Lago.: - responsável técnico



O Açúcar cristal apresentou em janeiro de 2023 um custo médio mensal de R\$12,25; uma variação de R\$0,09; ou 0,74% em relação a dezembro de 2022, uma variação acumulada de 48,49% de julho de 2020, início da série histórica, a janeiro de 2023, e uma variação acumulada de 0,00% em janeiro de 2023, se considerados os três quilogramas consumidos em média por família mensalmente, previstos na Tabela 1.

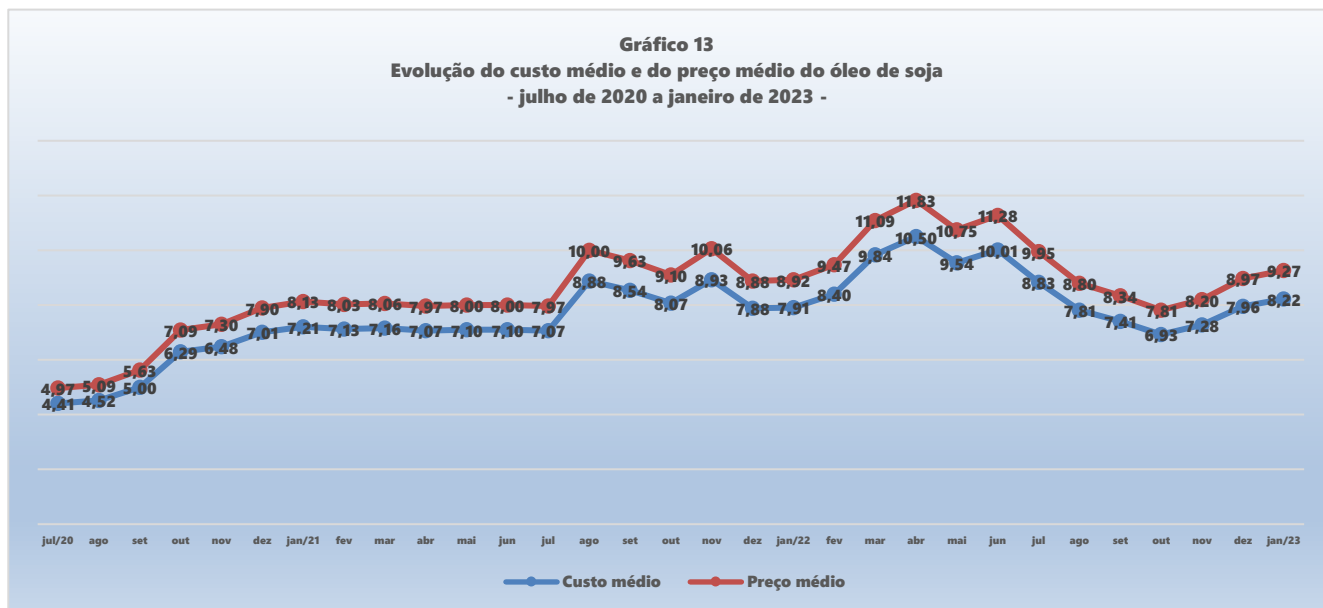
O preço médio em janeiro de 2023 foi R\$4,08 por quilograma; variando R\$0,03 ou 0,74% em relação a dezembro de 2022, uma variação acumulada de 48,49% de julho de 2020 a janeiro de 2023 de 2022 e uma variação acumulada de 0,00% em janeiro de 2023.



UNIVERSIDADE FEDERAL DO DELTA DO PARNAÍBA
Campus Ministro Reis Velloso
Curso de Ciências Econômicas
Índices da Cesta Básica do Litoral do Piauí – Cajueiro da Praia
Prof. MSc. Moacyr Ferraz do Lago.: - responsável técnico



Gráfico 13
Evolução do custo médio e do preço médio do óleo de soja
- julho de 2020 a janeiro de 2023 -



O Óleo de soja apresentou em janeiro de 2023 um custo médio mensal de R\$8,22; uma variação de R\$0,26; ou 3,31% em relação a dezembro de 2022, uma variação acumulada de 86,63% de julho de 2020, início da série histórica, a janeiro de 2023, e uma variação acumulada de 0,00% em janeiro de 2023, se considerados os 750 gramas consumidos em média por família mensalmente, previstos na Tabela 1.

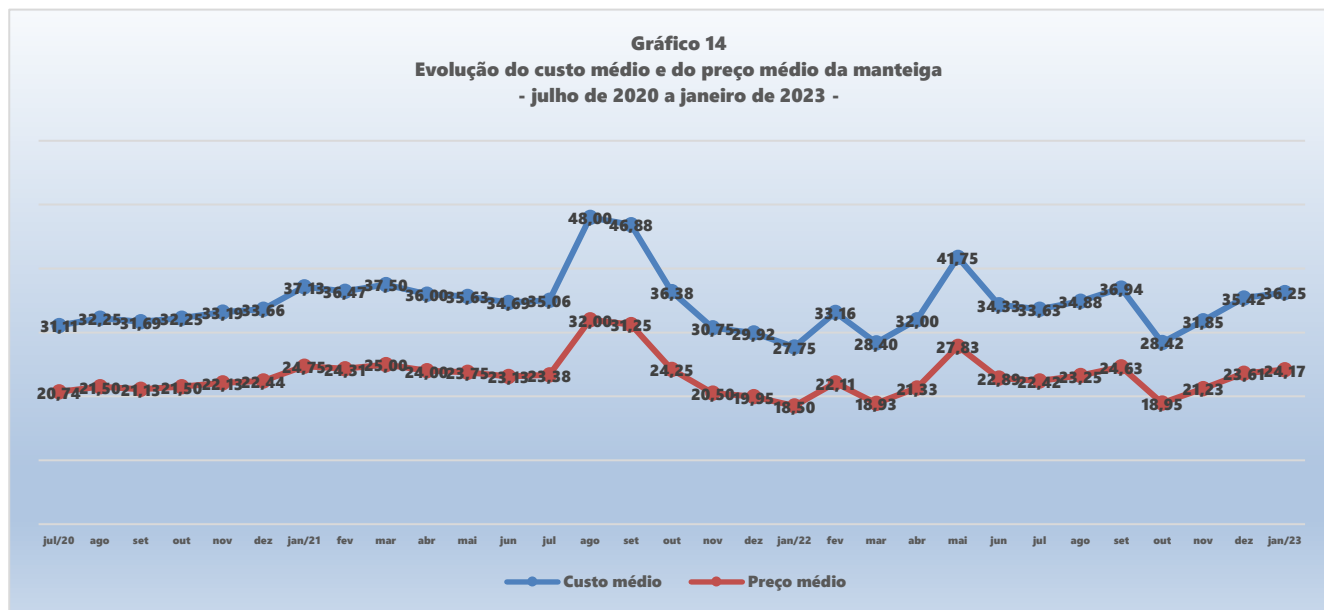
O preço médio em janeiro de 2023 foi R\$9,27 por unidade de 900ml; variando R\$0,30 ou 3,31% em relação a dezembro de 2022, uma variação acumulada de 86,63% de julho de 2020 a janeiro de 2023 de 2022 e uma variação acumulada de 0,00% em janeiro de 2023.



UNIVERSIDADE FEDERAL DO DELTA DO PARNAÍBA
Campus Ministro Reis Velloso
Curso de Ciências Econômicas
Índices da Cesta Básica do Litoral do Piauí – Cajueiro da Praia
Prof. MSc. Moacyr Ferraz do Lago.: - responsável técnico



Gráfico 14
Evolução do custo médio e do preço médio da manteiga
- julho de 2020 a janeiro de 2023 -



A Manteiga apresentou em janeiro de 2023 um custo médio mensal de R\$36,25; uma variação de R\$0,83; ou 2,34% em relação a dezembro de 2022, uma variação acumulada de 16,54% de julho de 2020, início da série histórica, a janeiro de 2023, e uma variação acumulada de 0,00% em janeiro de 2023, se considerados os 750 gramas consumidos em média por família mensalmente, previstos na Tabela 1.

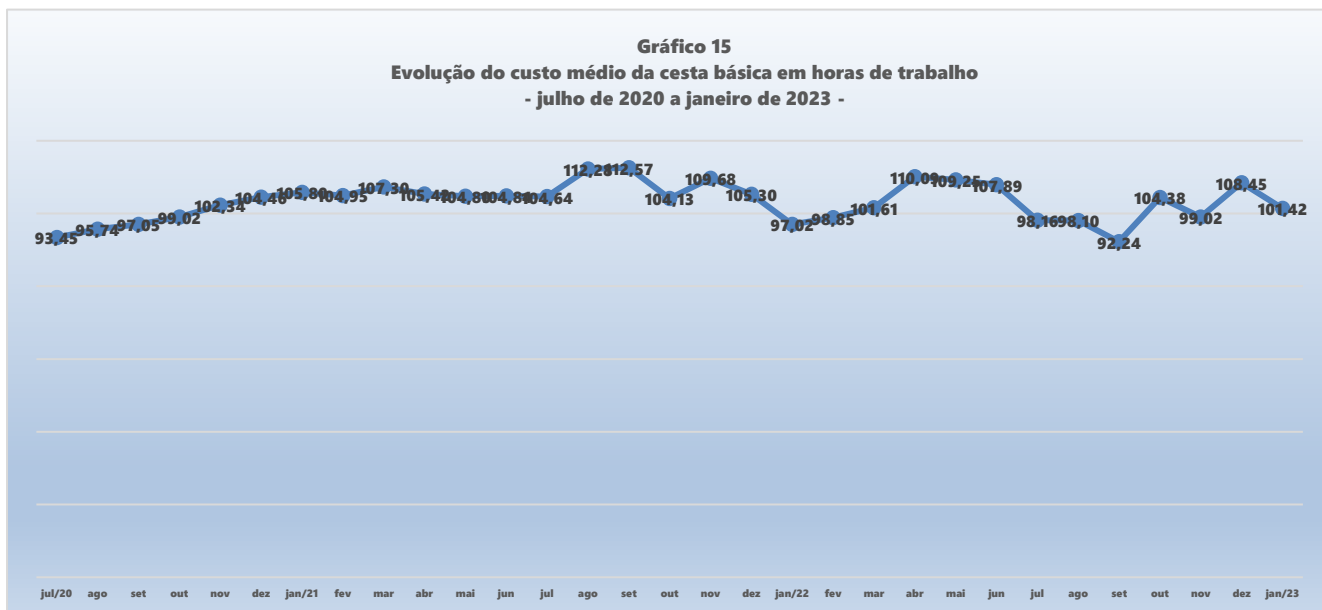
O preço médio em janeiro de 2023 foi R\$24,17 por unidade de 500g; variando R\$0,55 ou 2,34% em relação a dezembro de 2022, uma variação acumulada de 16,54% de julho de 2020 a janeiro de 2023 de 2022 e uma variação acumulada de 0,00% em janeiro de 2023.



UNIVERSIDADE FEDERAL DO DELTA DO PARNAÍBA
Campus Ministro Reis Velloso
Curso de Ciências Econômicas
Índices da Cesta Básica do Litoral do Piauí – Cajueiro da Praia
Prof. MSc. Moacyr Ferraz do Lago.: - responsável técnico



Gráfico 15
Evolução do custo médio da cesta básica em horas de trabalho
- julho de 2020 a janeiro de 2023 -



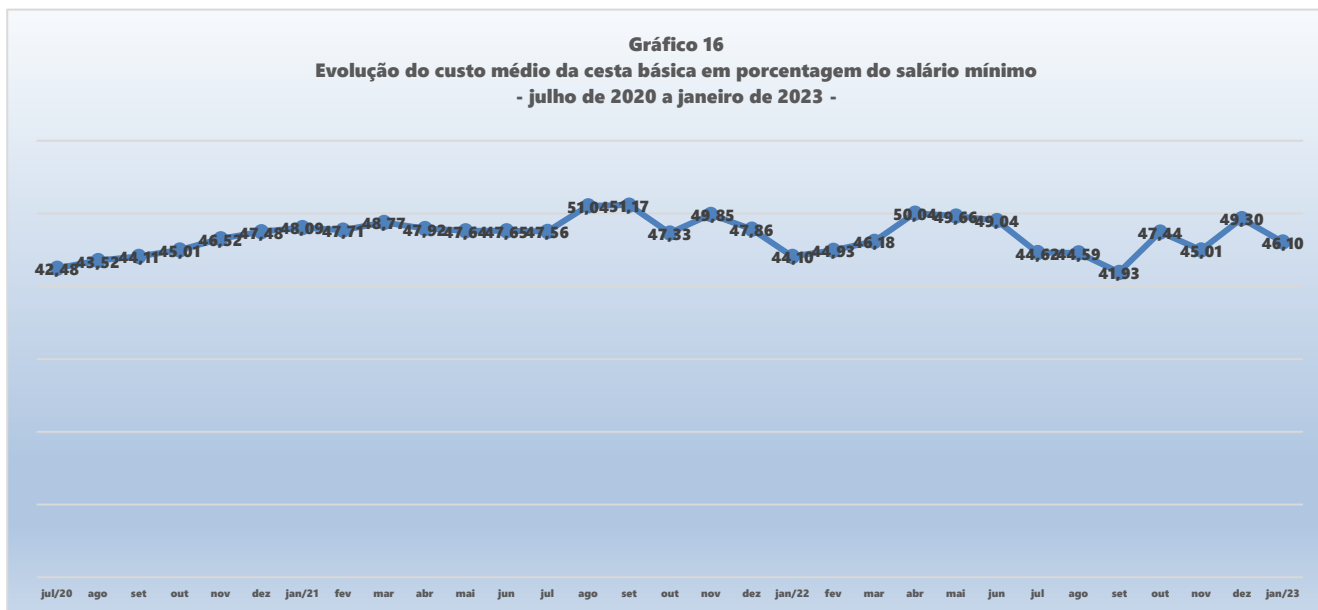
A quantidade de horas de trabalho mensal necessárias para a compra da Cesta Básica de Alimentos em Cajueiro da Praia, considerando um trabalhador que recebe um salário mínimo e cumpre uma jornada mensal de 220 horas, que em dezembro de 2022 foi de 108,45 horas, passou em janeiro de 2023 para 101,42 horas, representando uma variação de -7,03 horas ou -6,49%; uma variação acumulada de 8,53% de julho de 2020, início da série histórica, a janeiro de 2023, e uma variação acumulada de 0,00% em janeiro de 2023, implicando em ganho significativo na produtividade do trabalho entre dezembro de 2022 e janeiro de 2023, perda significativa ao longo dos trinta e um meses considerados e variação nula ao longo do ano de 2023.



UNIVERSIDADE FEDERAL DO DELTA DO PARNAÍBA
Campus Ministro Reis Velloso
Curso de Ciências Econômicas
Índices da Cesta Básica do Litoral do Piauí – Cajueiro da Praia
Prof. MSc. Moacyr Ferraz do Lago.: - responsável técnico



Gráfico 16
Evolução do custo médio da cesta básica em porcentagem do salário mínimo
- julho de 2020 a janeiro de 2023 -



A porcentagem do salário mínimo necessário para a compra da Cesta Básica de Alimentos passou de 49,30% em dezembro de 2022 para 46,10% em janeiro de 2023, uma variação de -3,20p.p. ou -6,49%; uma variação acumulada de 8,63% de julho de 2020, início da série histórica, a janeiro de 2023, e uma variação acumulada de 0,00% janeiro de 2023, implicando em ganho significativo no poder de compra do salário entre dezembro de 2022 e janeiro de 2023, queda significativa ao longo dos trinta e um meses considerados e variação nula ao longo do ano de 2023.



UNIVERSIDADE FEDERAL DO DELTA DO PARNAÍBA
Campus Ministro Reis Velloso
Curso de Ciências Econômicas
Índices da Cesta Básica do Litoral do Piauí – Cajueiro da Praia
Prof. MSc. Moacyr Ferraz do Lago.: - responsável técnico



Tabela 2
Produtos e quantidades extra cesta

ITEM	UND
Ovo	1 dúzia
Frango	1 g
Batata	1 g
Laranja	1 g
Macarrão	500g
Farinha de milho	500g
Margarina vegetal	250g
Gasolina comum	1l
Álcool/etanol comum	1l
Óleo diesel comum	1l
Gás de cozinha	13kg
Farinha de arroz	1kg
Goma fresca	1kg
Sardinha em lata	125g
Bolacha <i>cream cracker</i> 3x1	400g
Salsicha suína a granel	1kg

Fonte: Elaboração própria.

A Pesquisa do Índice da Cesta Básica para a Cidade de Cajueiro da Praia e o distrito de Barra Grande inclui itens de alimentação extra cesta. São considerados os seguintes bens, que são de consumo generalizado entre a população, selecionados por pesquisa informal entre consumidores de rendas média e baixa: o ovo de galinha, o frango inteiro fresco ou congelado, a laranja pera, a batata inglesa, o macarrão do tipo espaguete nº 8, a farinha de milho e a margarina vegetal.

Foram incluídos também os combustíveis: gasolina, álcool/etanol e óleo diesel comuns e o gás de cozinha (GLP).

A partir de janeiro de 2021 foram incluídas a farinha de arroz, a goma fresca, a sardinha em lata, a bolacha *cream cracker* 3x1 e a salsicha suína a granel.

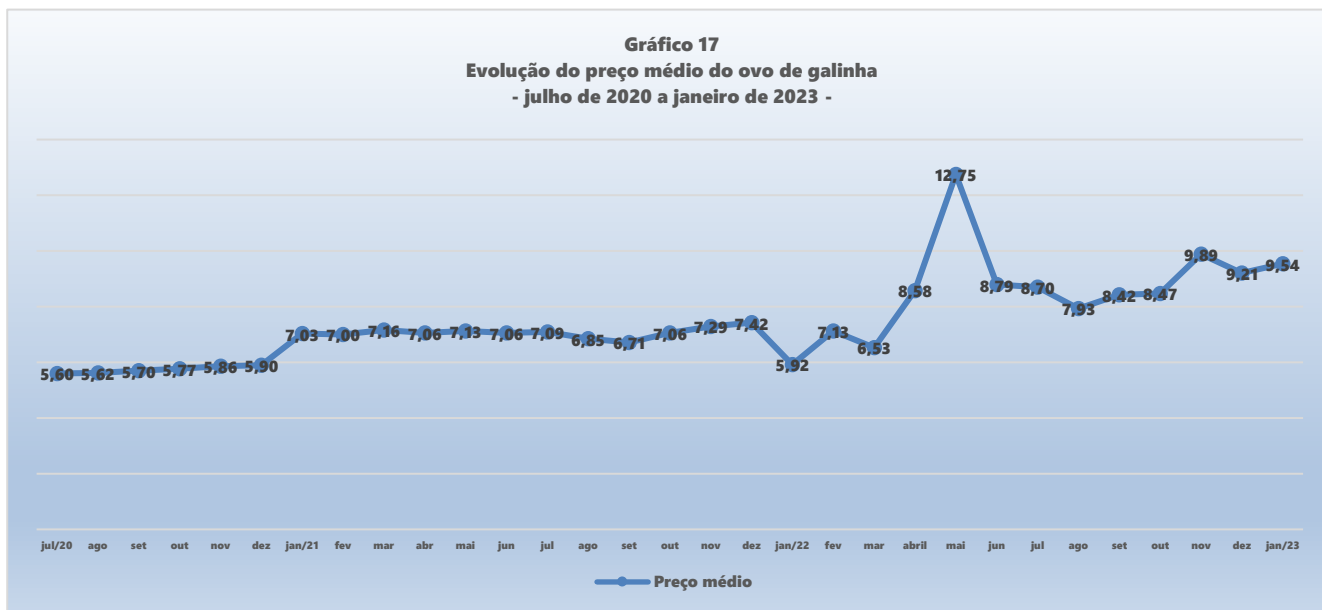
Não existe pesquisa prévia oficial de consumo médio mensal por família. Sendo assim, as análises serão limitadas às variações nos preços dos produtos.



UNIVERSIDADE FEDERAL DO DELTA DO PARNAÍBA
Campus Ministro Reis Velloso
Curso de Ciências Econômicas
Índices da Cesta Básica do Litoral do Piauí – Cajueiro da Praia
Prof. MSc. Moacyr Ferraz do Lago.: - responsável técnico



Gráfico 17
Evolução do preço médio do ovo de galinha
- julho de 2020 a janeiro de 2023 -



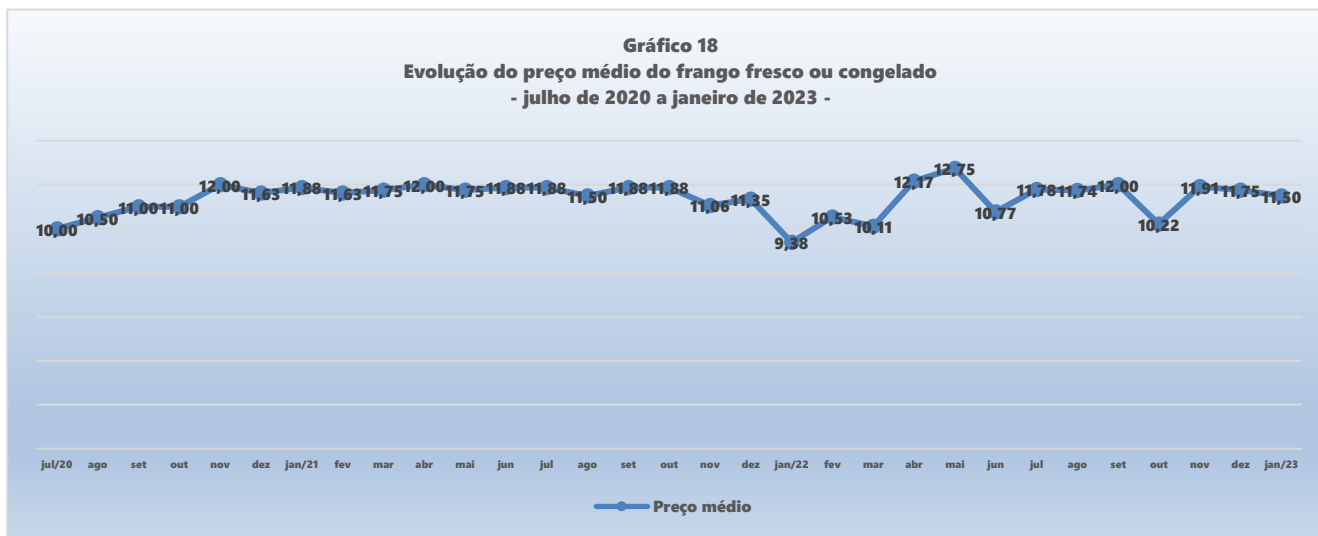
O Ovo de galinha apresentou em janeiro de 2023 um preço médio de R\$9,54 por dúzia, variando R\$0,33 ou 3,62% em relação a dezembro de 2022, uma variação acumulada de 70,39% de julho de 2020, início da série histórica, a janeiro de 2023, e uma variação acumulada de 0,00% em janeiro de 2023.



UNIVERSIDADE FEDERAL DO DELTA DO PARNAÍBA
Campus Ministro Reis Velloso
Curso de Ciências Econômicas
Índices da Cesta Básica do Litoral do Piauí – Cajueiro da Praia
Prof. MSc. Moacyr Ferraz do Lago.: - responsável técnico



Gráfico 18
Evolução do preço médio do frango fresco ou congelado
- julho de 2020 a janeiro de 2023 -



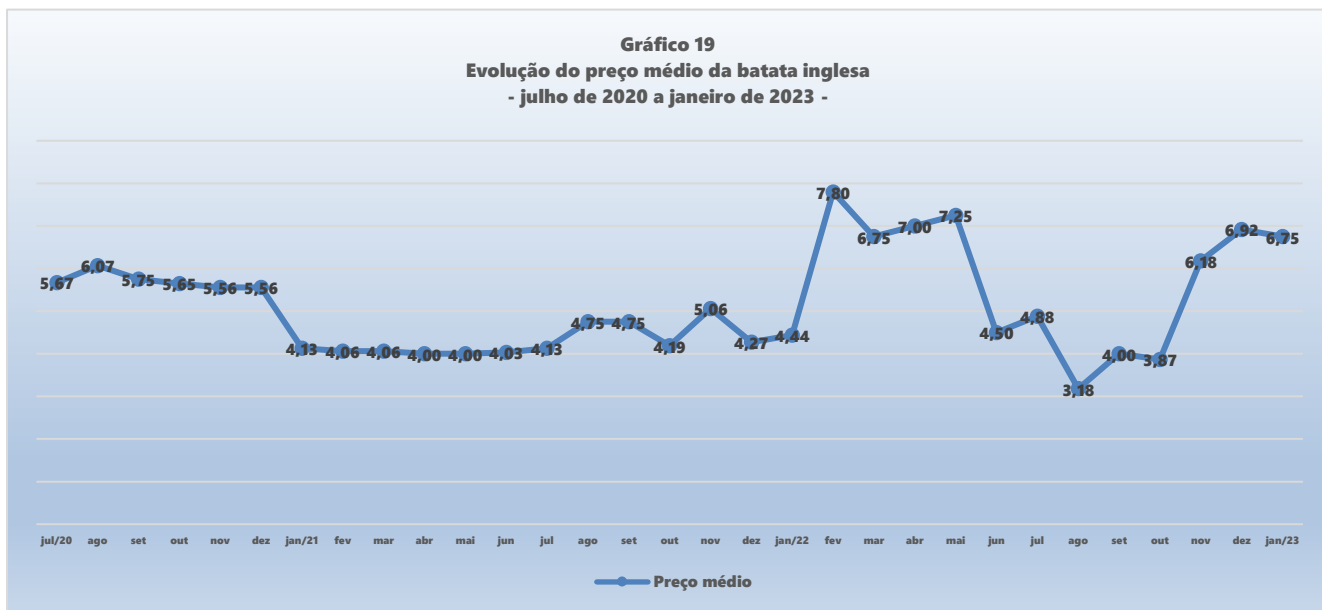
O Frango inteiro, fresco ou congelado, apresentou em janeiro de 2023 um preço médio de R\$11,50 por quilograma, variando R\$0,25 ou -2,11% em relação a dezembro de 2022, uma variação acumulada de 15,00% de julho de 2020, início da série histórica, a janeiro de 2023, e uma variação acumulada de 0,00% em janeiro de 2023.



UNIVERSIDADE FEDERAL DO DELTA DO PARNAÍBA
Campus Ministro Reis Velloso
Curso de Ciências Econômicas
Índices da Cesta Básica do Litoral do Piauí – Cajueiro da Praia
Prof. MSc. Moacyr Ferraz do Lago.: - responsável técnico



Gráfico 19
Evolução do preço médio da batata inglesa
- julho de 2020 a janeiro de 2023 -



A Batata inglesa apresentou em janeiro de 2023 um preço médio de R\$6,75 por quilograma, uma variação de R\$0,17; ou -2,46% em relação a dezembro de 2022, uma variação acumulada de 19,12% de julho de 2020, início da série histórica, a janeiro de 2023, e uma variação acumulada de 0,00% em janeiro de 2023.



UNIVERSIDADE FEDERAL DO DELTA DO PARNAÍBA
Campus Ministro Reis Velloso
Curso de Ciências Econômicas
Índices da Cesta Básica do Litoral do Piauí – Cajueiro da Praia
Prof. MSc. Moacyr Ferraz do Lago.: - responsável técnico



Gráfico 20
Evolução do preço médio da laranja pera
- julho de 2020 a janeiro de 2023 -



A Laranja pera apresentou em janeiro de 2023 um preço médio de R\$3,25 por quilograma, variando R\$0,36 ou 12,26% em relação a dezembro de 2022, uma variação acumulada de 20,37% de julho de 2020, início da série histórica, a janeiro de 2023, e uma variação acumulada de 0,00% em janeiro de 2023.



UNIVERSIDADE FEDERAL DO DELTA DO PARNAÍBA
Campus Ministro Reis Velloso
Curso de Ciências Econômicas
Índices da Cesta Básica do Litoral do Piauí – Cajueiro da Praia
Prof. MSc. Moacyr Ferraz do Lago.: - responsável técnico



Gráfico 21
Evolução do preço médio do macarrão espagete nº 8
- julho de 2020 a janeiro de 2021



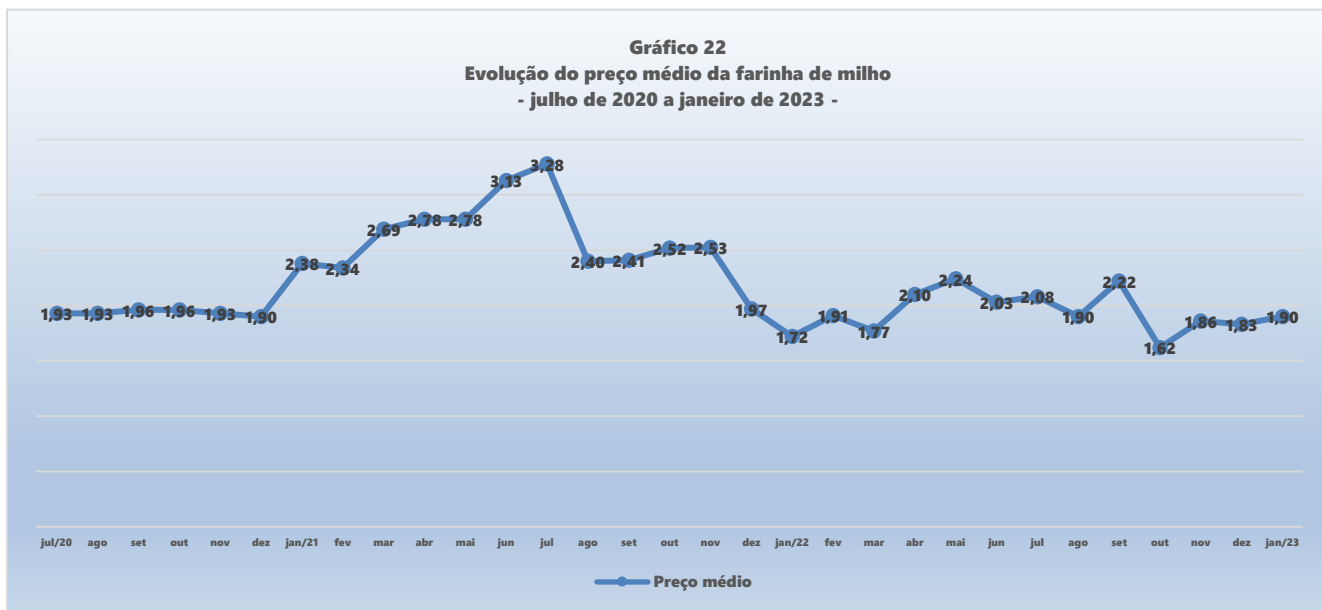
O Macarrão, tipo espagete nº 8, apresentou em janeiro de 2023 um preço médio de R\$3,53 por unidade de quinhentos gramas, variando R\$0,23 ou 6,98% em relação a dezembro de 2022, uma variação acumulada de 14,39% de julho de 2020, início da série histórica, a janeiro de 2023, e uma variação acumulada de 0,00% em janeiro de 2023.



UNIVERSIDADE FEDERAL DO DELTA DO PARNAÍBA
Campus Ministro Reis Velloso
Curso de Ciências Econômicas
Índices da Cesta Básica do Litoral do Piauí – Cajueiro da Praia
Prof. MSc. Moacyr Ferraz do Lago.: - responsável técnico



Gráfico 22
Evolução do preço médio da farinha de milho
- julho de 2020 a janeiro de 2023 -



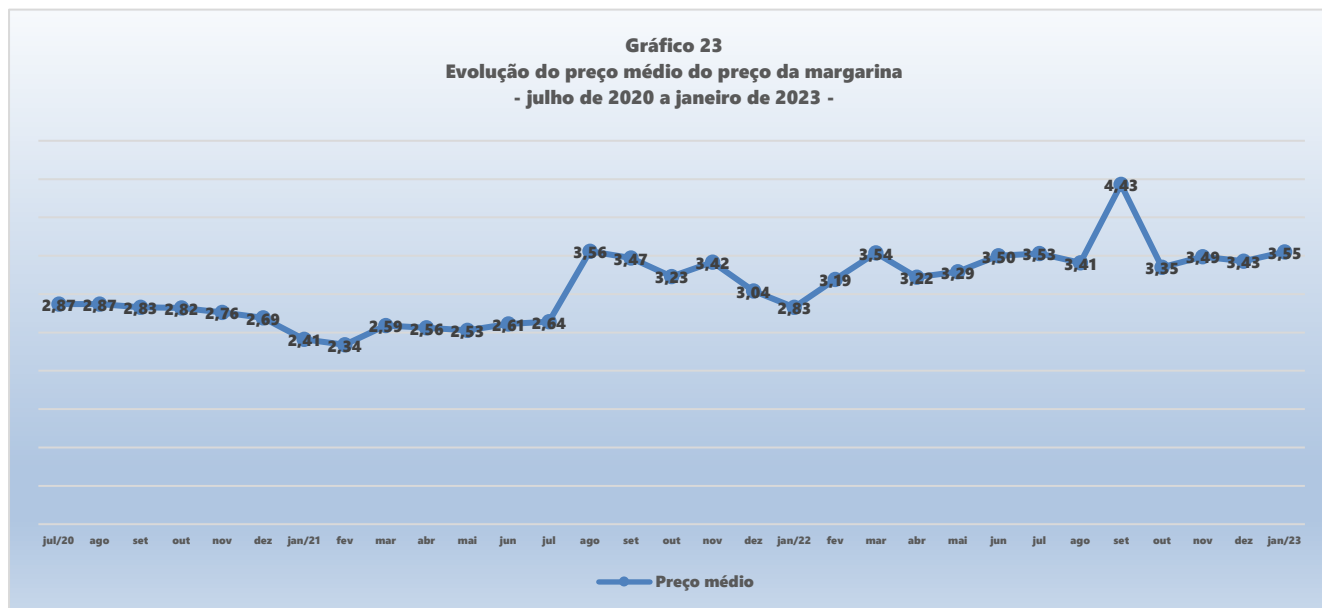
A Farinha de milho apresentou em janeiro de 2023 um preço médio de R\$1,90 por unidade de quinhentos gramas, variando R\$0,07 ou 3,92% em relação a dezembro de 2022, uma variação acumulada de -1,47% de julho de 2020, início da série histórica, a janeiro de 2023, e uma variação acumulada de 0,00% em janeiro de 2023.



UNIVERSIDADE FEDERAL DO DELTA DO PARNAÍBA
Campus Ministro Reis Velloso
Curso de Ciências Econômicas
Índices da Cesta Básica do Litoral do Piauí – Cajueiro da Praia
Prof. MSc. Moacyr Ferraz do Lago.: - responsável técnico



Gráfico 23
Evolução do preço médio do preço da margarina
- julho de 2020 a janeiro de 2023 -



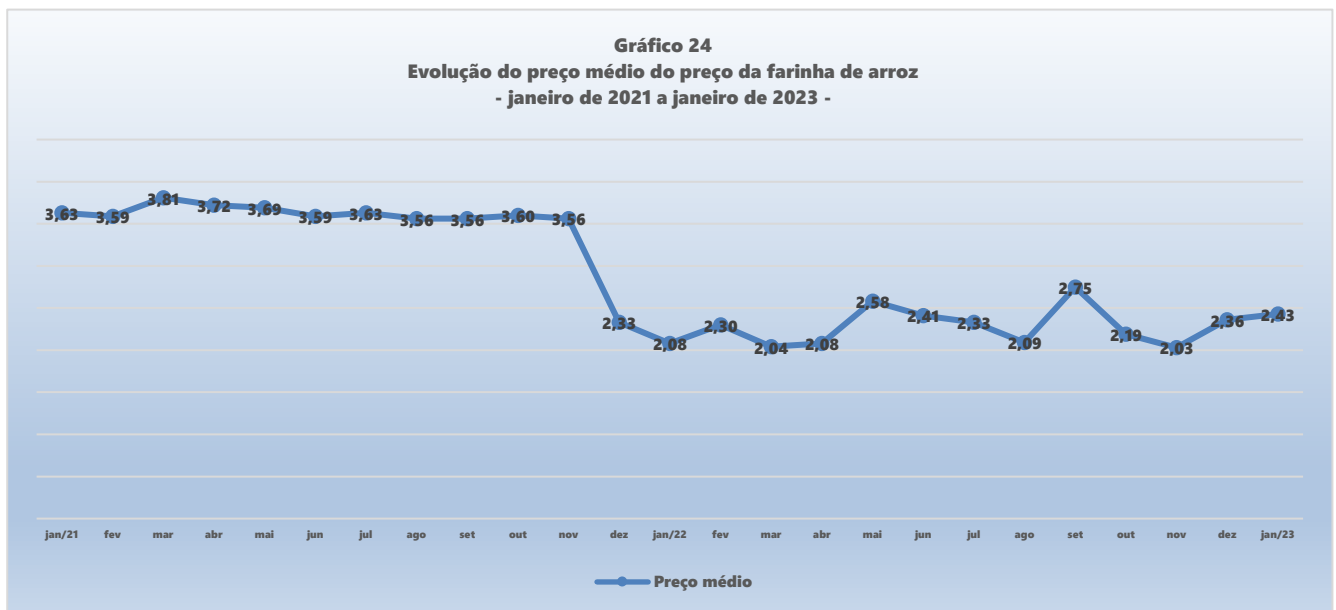
A Margarina vegetal apresentou em janeiro de 2023 um preço médio de R\$3,55 por unidade de duzentos e cinquenta gramas, variando R\$0,12 ou 3,45% em relação a dezembro de 2022, uma variação acumulada de 23,50% de julho de 2020, início da série histórica, a janeiro de 2023, e uma variação acumulada de 0,00% em janeiro de 2023.



UNIVERSIDADE FEDERAL DO DELTA DO PARNAÍBA
Campus Ministro Reis Velloso
Curso de Ciências Econômicas
Índices da Cesta Básica do Litoral do Piauí – Cajueiro da Praia
Prof. MSc. Moacyr Ferraz do Lago.: - responsável técnico



Gráfico 24
Evolução do preço médio do preço da farinha de arroz
- janeiro de 2021 a janeiro de 2023 -



A Farinha de arroz apresentou em janeiro de 2023 um preço médio de R\$2,43 por unidade de quinhentos gramas, variando R\$0,07 ou 2,90% em relação a dezembro de 2022, uma variação acumulada de -32,52% de janeiro de 2021, início da série histórica, a janeiro de 2023, e uma variação acumulada de 0,00% em janeiro de 2023.



UNIVERSIDADE FEDERAL DO DELTA DO PARNAÍBA
Campus Ministro Reis Velloso
Curso de Ciências Econômicas
Índices da Cesta Básica do Litoral do Piauí – Cajueiro da Praia
Prof. MSc. Moacyr Ferraz do Lago.: - responsável técnico



Gráfico 25
Evolução do preço médio do preço da goma fresca
- janeiro de 2021 a janeiro de 2023 -



A Goma fresca apresentou em janeiro de 2023 um preço médio de R\$8,86 por quilograma, variando R\$0,54 ou 6,47% em relação a dezembro de 2022, uma variação acumulada de 72,85% de janeiro de 2021, início da série histórica, a janeiro de 2023, e uma variação acumulada de 0,00% em janeiro de 2023.



UNIVERSIDADE FEDERAL DO DELTA DO PARNAÍBA
Campus Ministro Reis Velloso
Curso de Ciências Econômicas
Índices da Cesta Básica do Litoral do Piauí – Cajueiro da Praia
Prof. MSc. Moacyr Ferraz do Lago.: - responsável técnico



Gráfico 26
Evolução do preço médio do preço da sardinha em lata
- janeiro de 2021 a janeiro de 2023 -



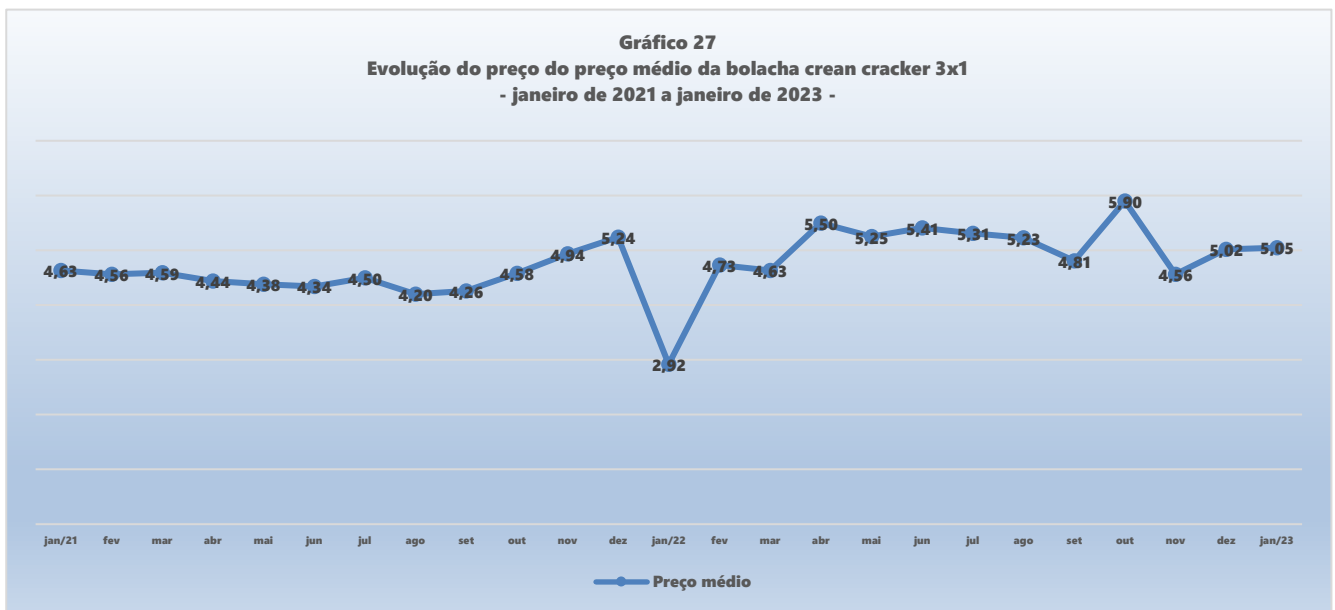
A Sardinha em lata apresentou em janeiro de 2023 um preço médio de R\$4,43 por unidade de cento e vinte e cinco gramas, variando R\$0,13 ou -2,81% em relação a dezembro de 2022, uma variação acumulada de 4,32% de janeiro de 2021, início da série histórica, a janeiro de 2023, e uma variação acumulada de 0,00% em janeiro de 2023.



UNIVERSIDADE FEDERAL DO DELTA DO PARNAÍBA
Campus Ministro Reis Velloso
Curso de Ciências Econômicas
Índices da Cesta Básica do Litoral do Piauí – Cajueiro da Praia
Prof. MSc. Moacyr Ferraz do Lago.: - responsável técnico



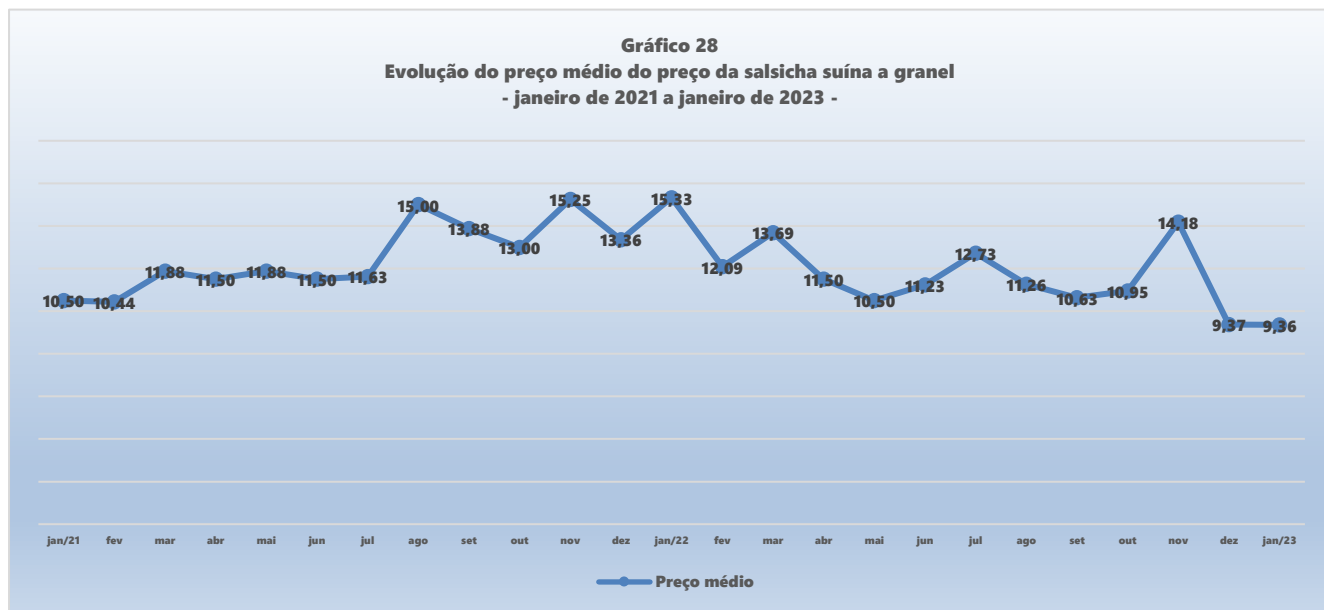
Gráfico 27
Evolução do preço do preço médio da bolacha cream cracker 3x1
- janeiro de 2021 a janeiro de 2023 -



A Bolacha, tipo *cream cracker* 3x1, apresentou em janeiro de 2023 um preço médio de R\$5,05 por unidade de quatrocentos gramas; variando R\$0,03 ou 0,60% em relação a dezembro de 2022, uma variação acumulada de 9,19% de janeiro de 2021, início da série histórica, a junho de 2022. e uma variação acumulada de 0,00% em janeiro de 2023.



UNIVERSIDADE FEDERAL DO DELTA DO PARNAÍBA
Campus Ministro Reis Velloso
Curso de Ciências Econômicas
Índices da Cesta Básica do Litoral do Piauí – Cajueiro da Praia
Prof. MSc. Moacyr Ferraz do Lago.: - responsável técnico



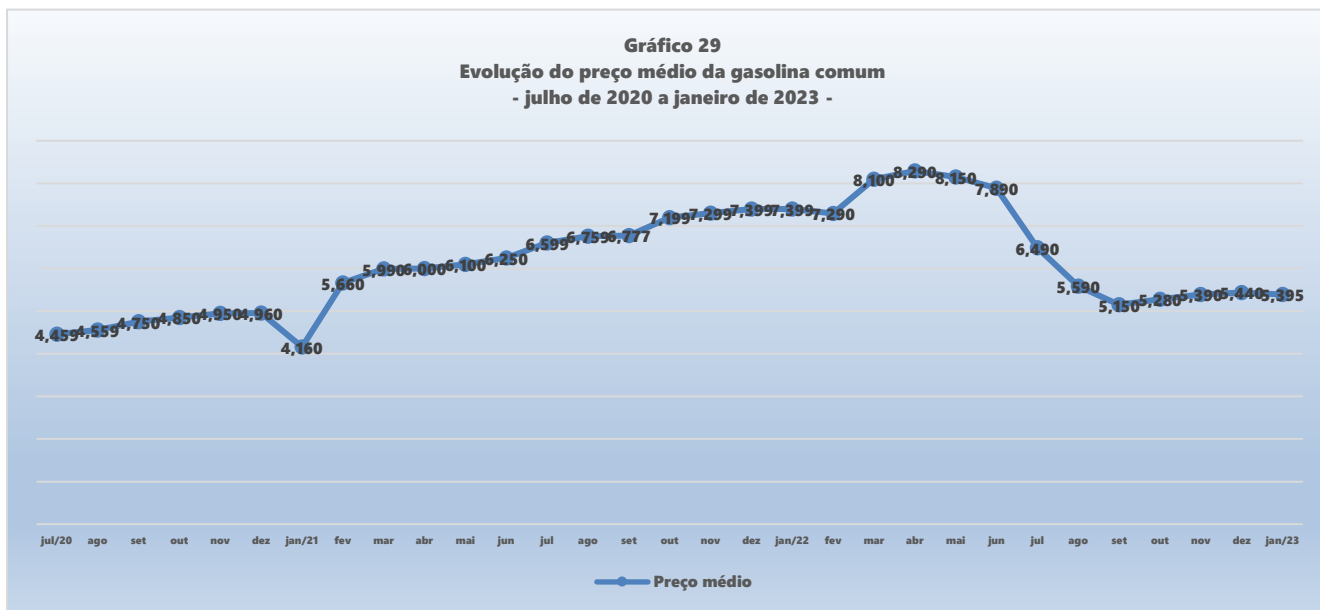
A Salsicha suína a granel apresentou em janeiro de 2023 um preço médio de R\$9,36 por quilograma; variando R\$0,01 ou -0,10% em relação a dezembro de 2022, uma variação acumulada de -10,87% de janeiro de 2021, início da série histórica, a janeiro de 2023, e uma variação acumulada de 0,00% em janeiro de 2023.



UNIVERSIDADE FEDERAL DO DELTA DO PARNAÍBA
Campus Ministro Reis Velloso
Curso de Ciências Econômicas
Índices da Cesta Básica do Litoral do Piauí – Cajueiro da Praia
Prof. MSc. Moacyr Ferraz do Lago.: - responsável técnico



Gráfico 29
Evolução do preço médio da gasolina comum
- julho de 2020 a janeiro de 2023 -



Gasolina comum apresentou em janeiro de 2023 um preço médio de R\$5,395 por litro; variando R\$0,04 ou -0,83% em relação a dezembro de 2022, uma variação acumulada de 22,99% de julho de 2020, início da série histórica, a janeiro de 2023 de 2022 e uma variação acumulada de 0,00% em janeiro de 2023.



UNIVERSIDADE FEDERAL DO DELTA DO PARNAÍBA
Campus Ministro Reis Velloso
Curso de Ciências Econômicas
Índices da Cesta Básica do Litoral do Piauí – Cajueiro da Praia
Prof. MSc. Moacyr Ferraz do Lago.: - responsável técnico



Gráfico 30
Evolução do preço médio do álcool/etanol comum
- julho de 2020 a janeiro de 2023 -



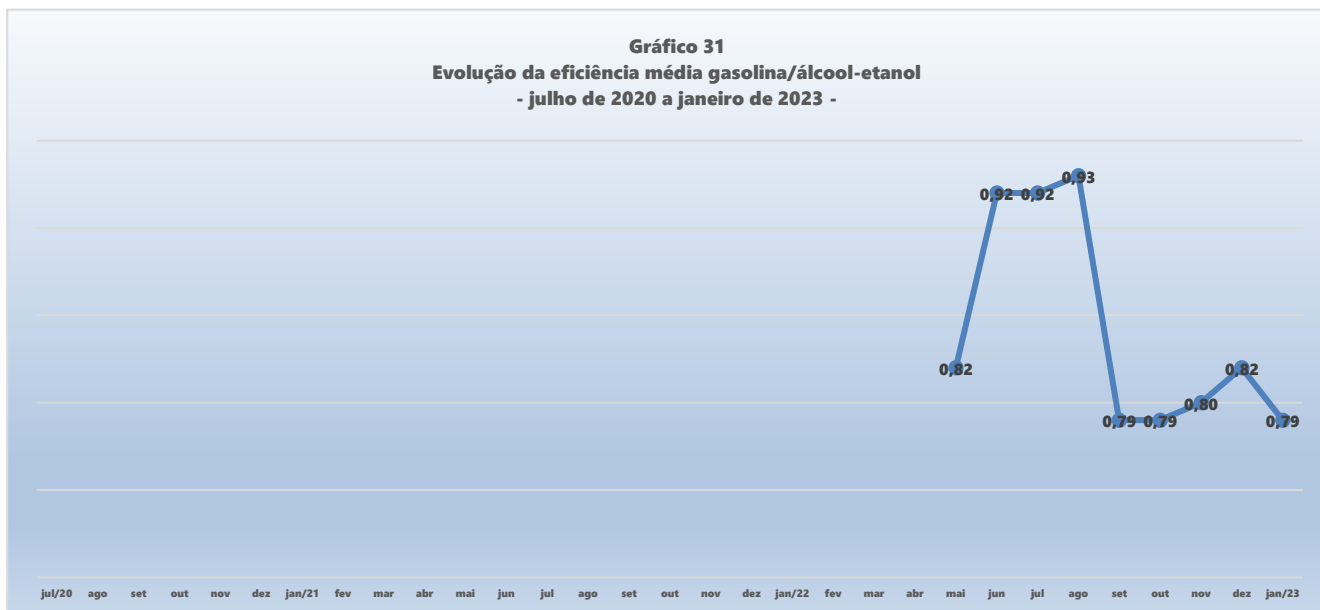
O Álcool/Etanol comum apresentou em janeiro de 2023 um preço médio de R\$4,270 por litro; variando R\$0,17 ou -3,83% em relação a dezembro de 2022, uma variação acumulada de -28,00% de julho de 2020, início da série histórica, a janeiro de 2023 de 2022 e uma variação acumulada de 0,00% em janeiro de 2023.



UNIVERSIDADE FEDERAL DO DELTA DO PARNAÍBA
Campus Ministro Reis Velloso
Curso de Ciências Econômicas
Índices da Cesta Básica do Litoral do Piauí – Cajueiro da Praia
Prof. MSc. Moacyr Ferraz do Lago.: - responsável técnico



Gráfico 31
Evolução da eficiência média gasolina/álcool-etanol
- julho de 2020 a janeiro de 2023 -



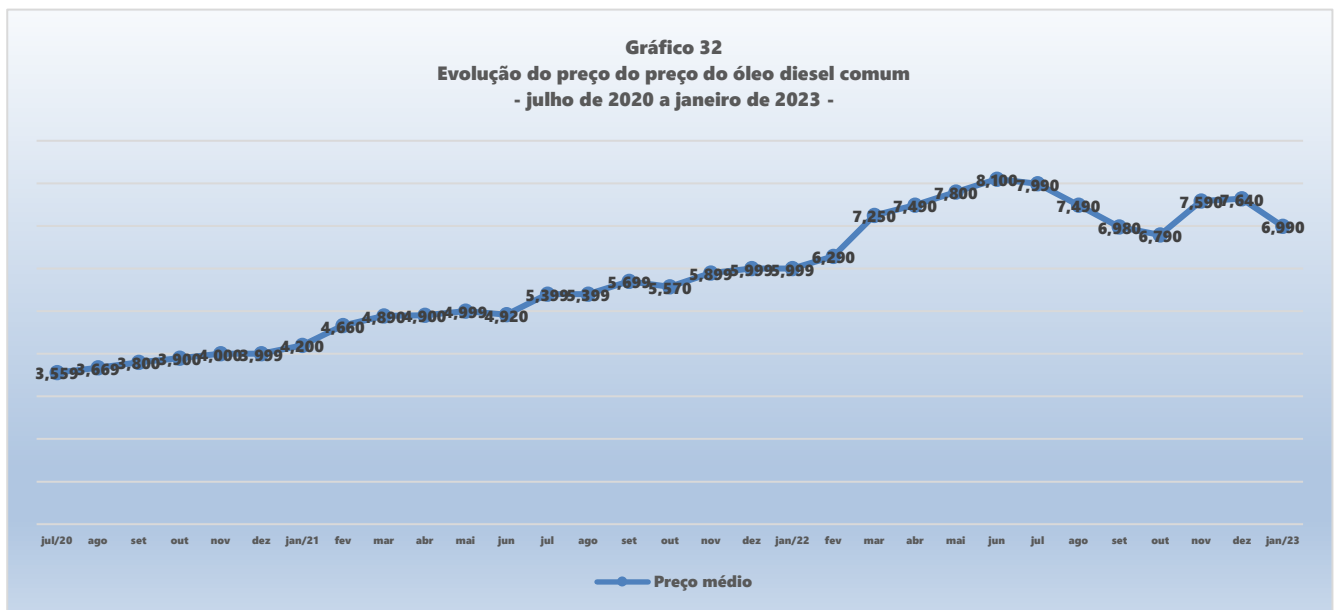
A relação entre os preços médios da gasolina e do álcool/etanol, que em dezembro de 2022 foi de 0,82 ou 81,62%; em janeiro de 2023 passou para 0,79 ou 79,15%; uma variação de -0,72%; indicando que continua a ser mais vantajoso para o consumidor optar pela gasolina, como o foi ao longo de 2020 a 2022, segundo os padrões estabelecidos pelo Instituto Nacional de Metrologia, Qualidade e Tecnologia – Inmetro (até 70%), considerando que o veículo aceite os dois combustíveis.



UNIVERSIDADE FEDERAL DO DELTA DO PARNAÍBA
Campus Ministro Reis Velloso
Curso de Ciências Econômicas
Índices da Cesta Básica do Litoral do Piauí – Cajueiro da Praia
Prof. MSc. Moacyr Ferraz do Lago.: - responsável técnico



Gráfico 32
Evolução do preço do preço do óleo diesel comum
- julho de 2020 a janeiro de 2023 -



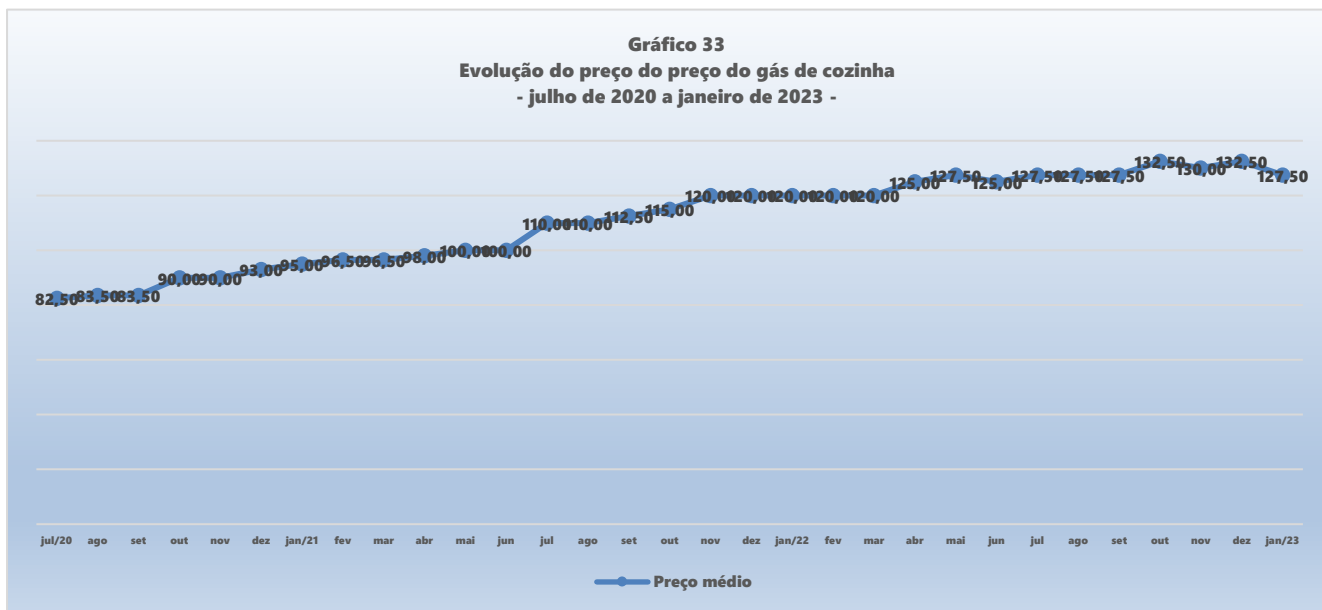
O Óleo Diesel comum apresentou em janeiro de 2023 um preço médio de R\$6,990 por litro; variando R\$0,65 ou -8,51% em relação a dezembro de 2022, uma variação acumulada de 0,00% de julho de 2020, início da série histórica, a janeiro de 2023 e uma variação acumulada de 0,00% em janeiro de 2023.



UNIVERSIDADE FEDERAL DO DELTA DO PARNAÍBA
Campus Ministro Reis Velloso
Curso de Ciências Econômicas
Índices da Cesta Básica do Litoral do Piauí – Cajueiro da Praia
Prof. MSc. Moacyr Ferraz do Lago.: - responsável técnico



Gráfico 33
Evolução do preço do preço do gás de cozinha
- julho de 2020 a janeiro de 2023 -



O Gás de cozinha apresentou em janeiro de 2023 um preço médio de R\$127,50 por botijão de treze quilogramas; uma variação de R\$5,00 ou -3,77% em relação a dezembro de 2022, uma variação acumulada de 58,80% de julho de 2020, início da série histórica, a janeiro de 2023 de 2022 e uma variação acumulada de 0,00% em janeiro de 2023.

Sábio é aquele que conhece os limites da própria ignorância
Sócrates