

AJUDA

Encontre aqui orientações sobre o Certificado Pessoal.

[Como solicitar meu certificado?](#)

[Como revogar meu certificado?](#)

[Como instalar/importar o certificado no navegador?](#)

Como exportar seu certificado do navegador?

[Como importar o certificado da AC \(Autoridade Certificadora\) no navegador?](#)

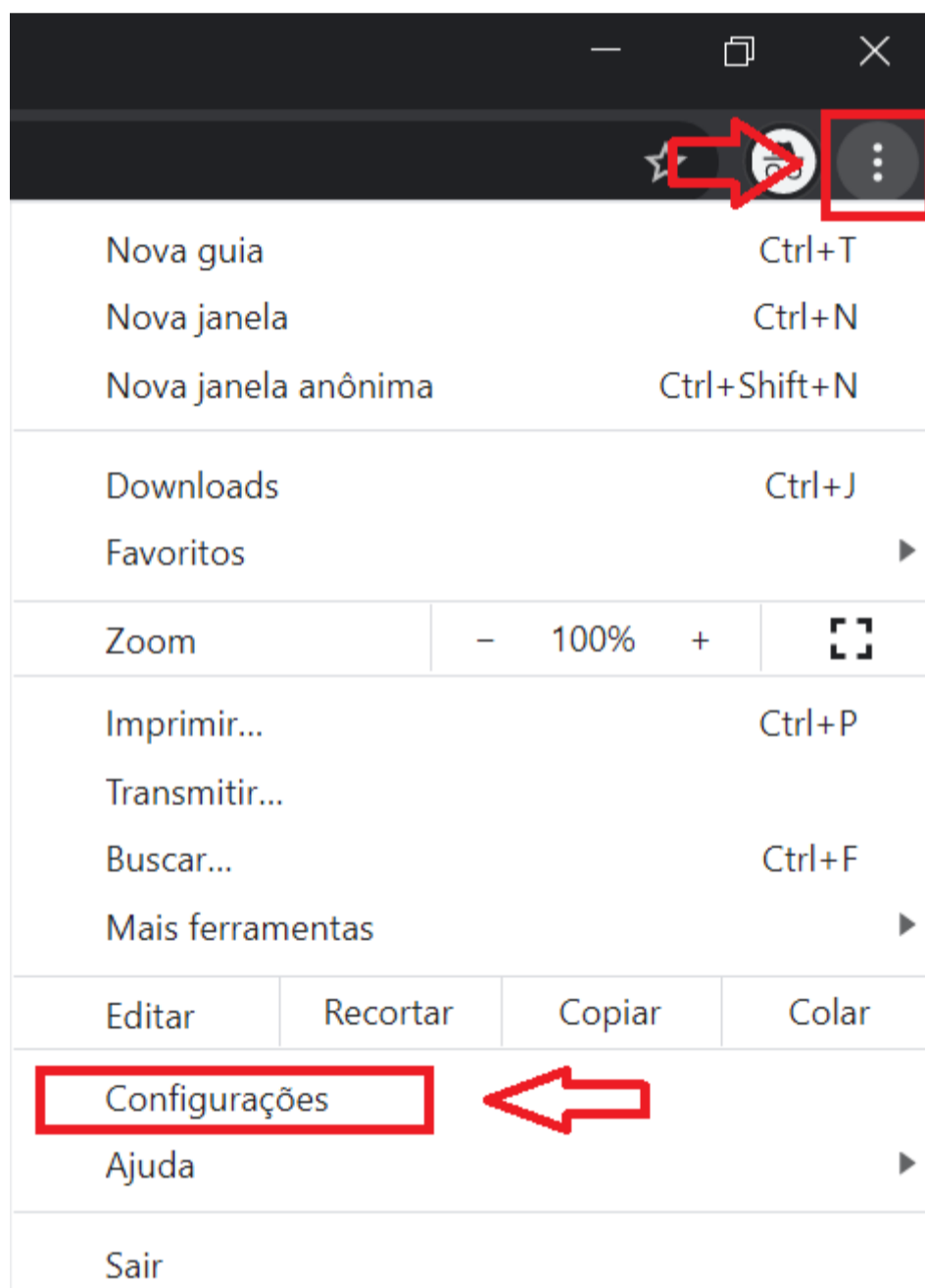
COMO EXPORTAR SEU CERTIFICADO DO NAVEGADOR?

[Google Chrome](#)

[Mozilla Firefox](#)

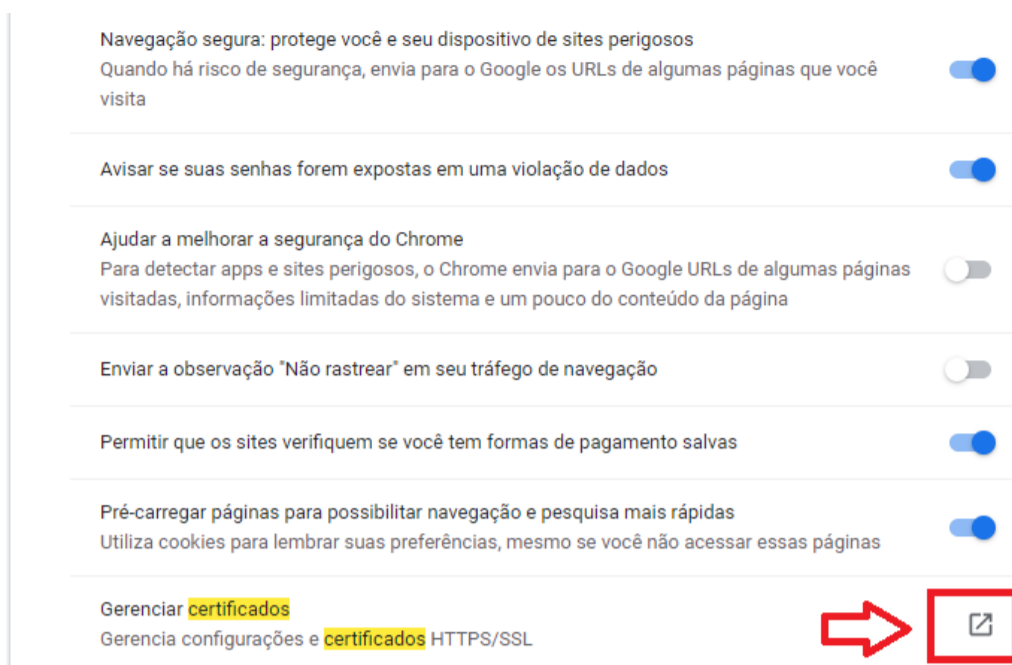
[Internet Explorer](#)

1. Acesse as configurações do navegador;



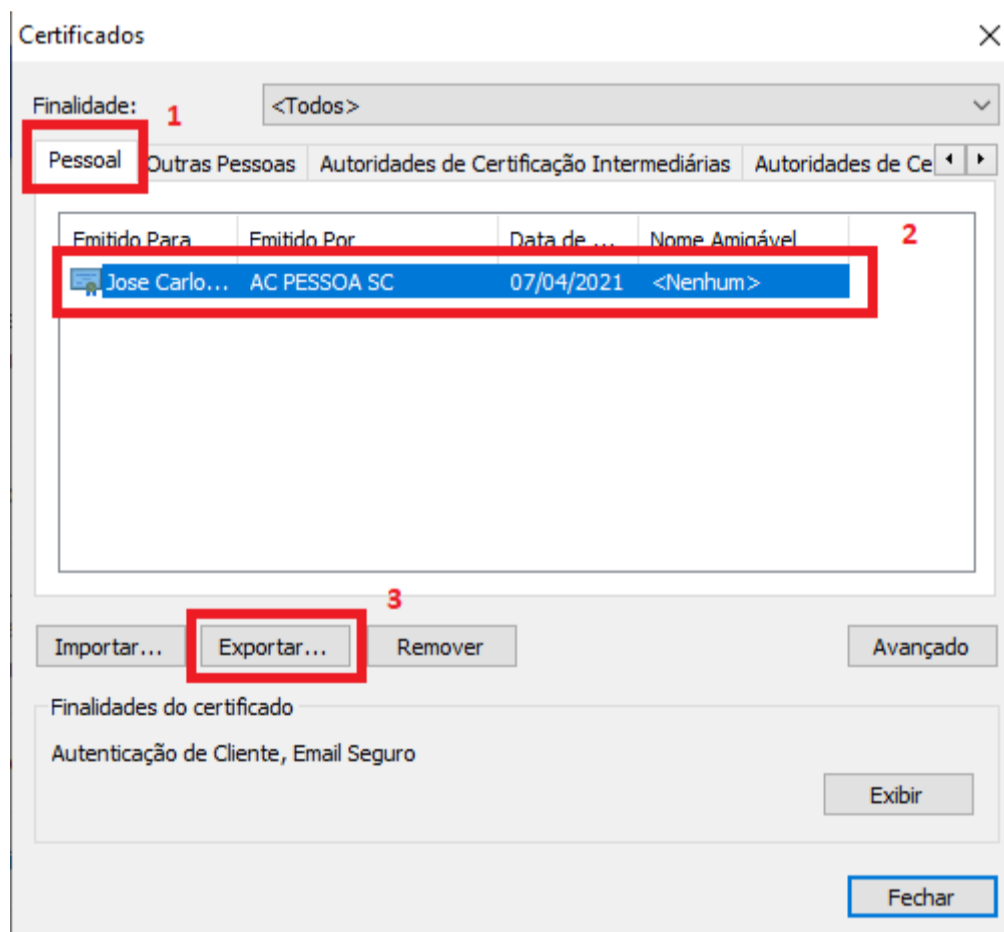
[Clique na imagem para ampliá-la]

2. Na tela seguinte, procure por **"Certificados"** e acesse a opção **"Gerenciar Certificados"**;



[Clique na imagem para ampliá-la]

3. Na aba "**Pessoal**", selecione o certificado a ser exportado e clique na opção "**Exportar**".



[Clique na imagem para ampliá-la]

4. Uma tela do "**Assistente de exportação**" será aberta, siga os passos de exportação conforme orientações do assistente. É importante que tenha em mãos a chave privada do certificado para que a exportação seja efetivada.



MINISTÉRIO DA
SAÚDE

MINISTÉRIO DA
EDUCAÇÃO

MINISTÉRIO DA
CIÊNCIA, TECNOLOGIA
E INOVAÇÕES



ICPEdu - Certificado Pessoal
Sistema Automatizado de Emissão de Certificados